

# BOLETÍN EPIDEMIOLÓGICO N° 13 - 2026

Del 29 de marzo al  
04 de abril del 2026

## OFICINA DE EPIDEMIOLOGIA

**LEONCIO HUAYLLANI TAYPE**  
Gobernador Regional de Huancavelica

**M.C. WENDY POMPILIO CANDIOTTI**  
Director Regional de Salud Huancavelica

**Lic. AUREA CONSUELO CASTRO SALAZAR**  
Supervisor I de la Oficina de Epidemiología

### EQUIPO TECNICO

**M.V. David Teodoro Enríquez Cusi**  
**Ps. Fredy Fernando Rodríguez Canales**  
**Obs. Luz Graciela Condori Baltazar**  
**Lic. Mariluz Enríquez Nateros**  
**Lic. Jocelyn Peralta Guzmán**  
**Ing. José Antonio Munárriz Villafuerte**  
**Bach. Ing. Dorian Riveros Huachohuilca**

### INDICE

Enfermedades de Notificación Semanal  
Enfermedades de Notificación Individual  
Muerte Materna y Perinatal  
Enfermedades Transmisibles  
Enfermedades No Transmisibles  
Enfermedades Inmunoprevenibles  
Monitoreo de Unidades Notificantes  
Términos Epidemiológicos

## Minsa registra más de 36 000 profesionales inscritos para evaluación del Serums 2026-I

*Inscripciones cierran hoy 10 de abril y la evaluación se realizará el domingo 19 en todo el país.*

El Ministerio de Salud (Minsa), a través de la Dirección General de Personal de la Salud (Digepe), informó que, al corte del 8 de abril a las 9:00 p. m., se registraron 36 156 inscritos para rendir la evaluación del Servicio Rural y Urbano Marginal de Salud (Serums) 2026-I, cifra superior a procesos anteriores.

Los postulantes pertenecen a 12 carreras de ciencias de la salud, entre ellas medicina humana, enfermería, obstetricia, farmacia y bioquímica, nutrición, odontología, tecnología médica, psicología, trabajo social, biología, medicina veterinaria e ingeniería sanitaria.

Las inscripciones estarán abiertas hasta hoy 10 de abril. Aquellos profesionales que no lograron registrarse en su fecha regular aún pueden hacerlo dentro del plazo establecido.

El proceso de inscripción se realiza de manera virtual a través de la plataforma oficial <https://encaps.minsa.gob.pe/login/>. En caso de inconvenientes, los postulantes pueden comunicarse mediante los canales de atención habilitados por el Minsa: [encaps@minsa.gob.pe](mailto:encaps@minsa.gob.pe) o al teléfono: 01 3156600 (anexo 5213, 5220 y 5203) en el horario de L - V de 8:00 a. m. a 4:00 p. m.

Para participar se requiere contar con título profesional inscrito en Sunedu y documento de identidad vigente.

El Minsa garantiza un proceso transparente y ordenado para el desarrollo de la evaluación del Serums 2026-I, que se llevará a cabo el 19 de abril en todos los departamentos del país.

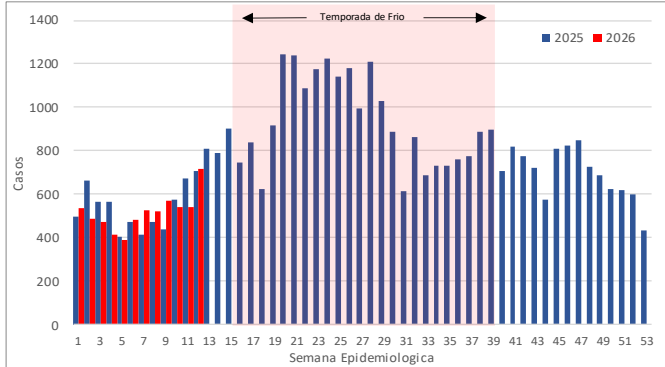
<https://www.gob.pe/institucion/minsa/noticias/1377205-minsa-registra-mas-de-36-000-profesionales-inscritos-para-evaluacion-del-serums-2026-i>

**ENFERMEDADES DE NOTIFICACION SEMANAL**

**INFECCIONES RESPIRATORIAS AGUDAS (IRAS)**

En la semana epidemiológica 13, se han notificado 715 casos de infecciones respiratorias agudas no neumónicas en niños <5 años. Actualmente hasta la presente S.E. se han notificado 6196 casos; 3.98% menos que el año 2025 (el año pasado hasta la presente semana se notificaron 6453 casos).

**CURVA EPIDÉMICA DE CASOS DE INFECCIONES RESPIRATORIAS AGUDAS (NO NEUMÓNICAS EN < 5 AÑOS POR SEMANA EPIDEMIOLÓGICA – DIRESA HUANCAMELICA - SE. 13 – AÑO 2025**

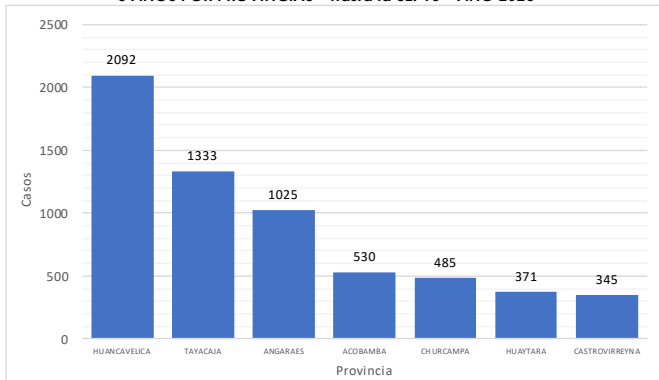


Fuente: Oficina de Epidemiología

El 55.41% de los casos han sido notificados en las provincias de Huancavelica (2092 casos) y Tayacaja (1333 casos).

La incidencia acumulada regional a la presente semana es de 236.14 x cada 1 000 niños < 5 años.

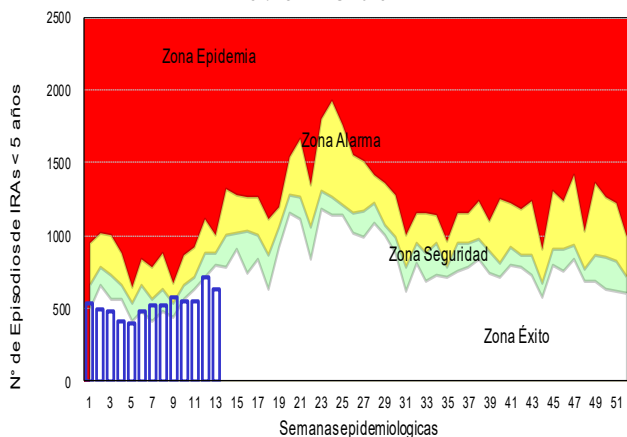
**DISTRIBUCIÓN DE CASOS DE IRAS (NO NEUMONIAS) <5 AÑOS POR PROVINCIAS – hasta la SE. 13 – AÑO 2026**



Fuente: Oficina de Epidemiología

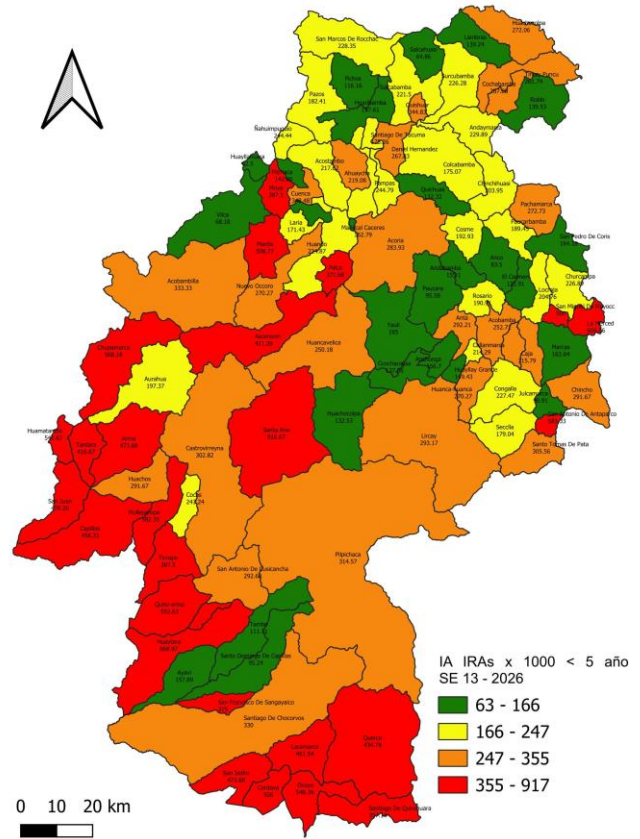
De acuerdo al canal endémico observamos que el número de casos registrados es menor a lo esperado y nos encontramos en la **zona de seguridad**.

**CANAL ENDEMICO DE IRAS (NO NEUMONIAS) <5 AÑOS SE. 13 – AÑO 2026**



Fuente: Oficina de Epidemiología

**MAPA DISTRITAL DE INCIDENCIA ACUMULADA POR IRAS EN < 5 AÑOS SE. 13. – AÑO 2026**



Fuente: Oficina de Epidemiología

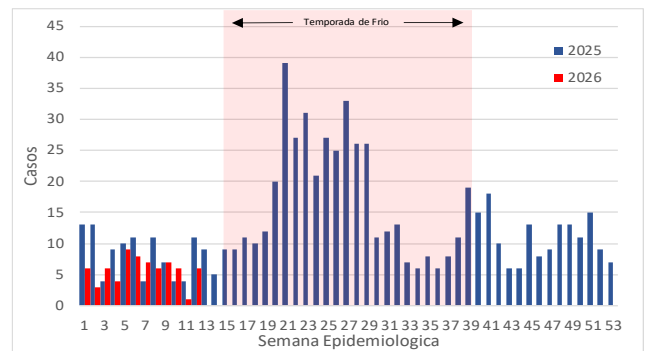
Los distritos que se encuentran en riesgo por alta incidencia acumulada de casos son Santa Ana (916.67), Huaytara (668.97), La Merced (606.06), San Antonio De Antaparco (583.33), Chupamarca (568.18), Quito-Arma (552.63), Ocoyo (548.39), Huamatambo (541.67), Manta (508.77) y San Miguel De Mayocc (500).

Los distritos donde se notificaron más casos son Huancavelica (684), Lircay (657), Ascension (383), Acoria (364), Yauli (346), Pampas (235), Daniel Hernandez (199), Colcabamba (177), Acobamba (163) y Anchonga (97).

**SOB O ASMA**

En la semana epidemiológica 13, se han notificado 6 casos de síndrome obstructivo bronquial en niños <5 años. Actualmente hasta la presente S.E. se han notificado 69 casos; 31.68% menos que el año 2025 (el año pasado hasta la presente semana se notificaron 101 casos).

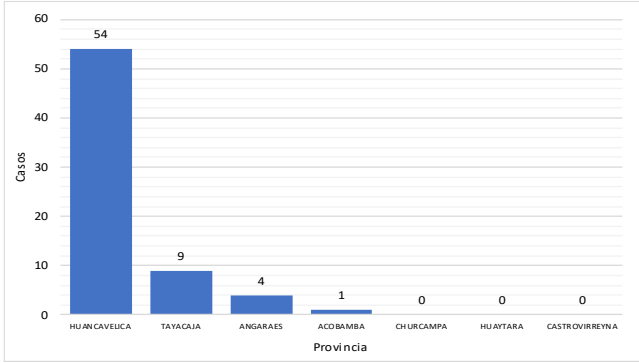
**CURVA EPIDÉMICA DE CASOS DE SOB – ASMA EN < 5 AÑOS POR SEMANA EPIDEMIOLÓGICA DIRESA HUANCAMELICA - SE. 13 – AÑO 2026**



Fuente: Oficina de Epidemiología

La incidencia acumulada regional a la presente semana es de 2.6 x cada 1 000 niños < 5 años.

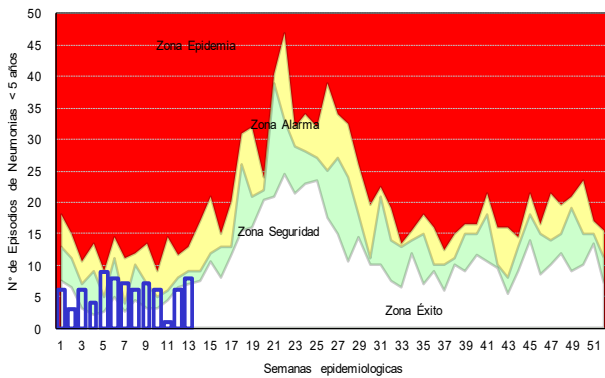
**DISTRIBUCIÓN DE CASOS DE SOB-ASMA <5 AÑOS POR PROVINCIAS – hasta la SE. 13 – AÑO 2026**



Fuente: Oficina de Epidemiología

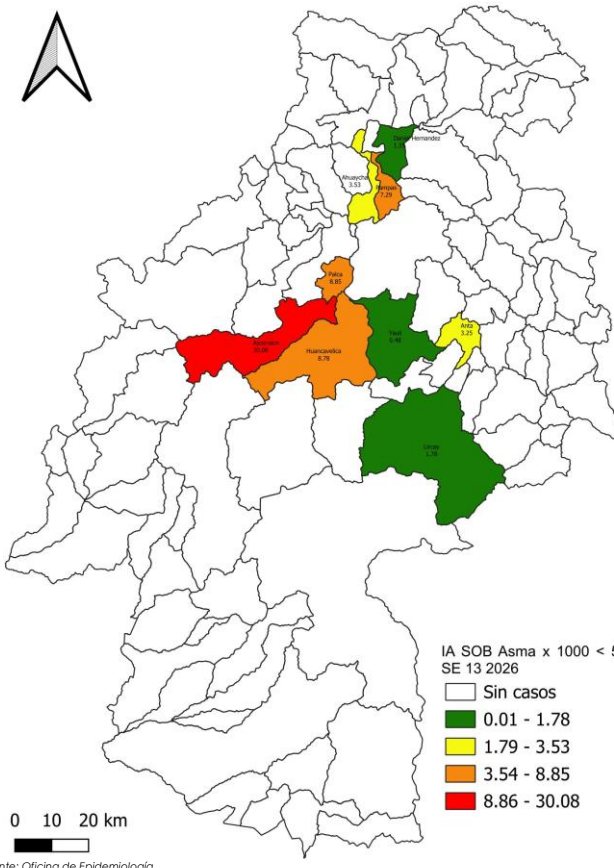
De acuerdo al canal endémico observamos que el número de casos registrados es menor a lo esperado y nos encontramos en la **zona de seguridad**.

**CANAL ENDEMICICO DE SOB -ASMA <5 AÑOS SE. 13 – AÑO 2026**



Fuente: Oficina de Epidemiología

**MAPA DISTRITAL DE INCIDENCIA ACUMULADA POR SOB-ASMA EN < 5 AÑOS SE. 13. – AÑO 2026**

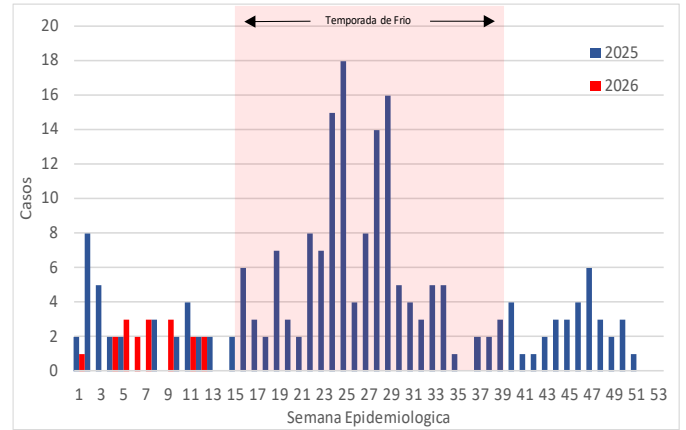


Fuente: Oficina de Epidemiología

**NEUMONÍAS EN MENORES DE 5 AÑOS**

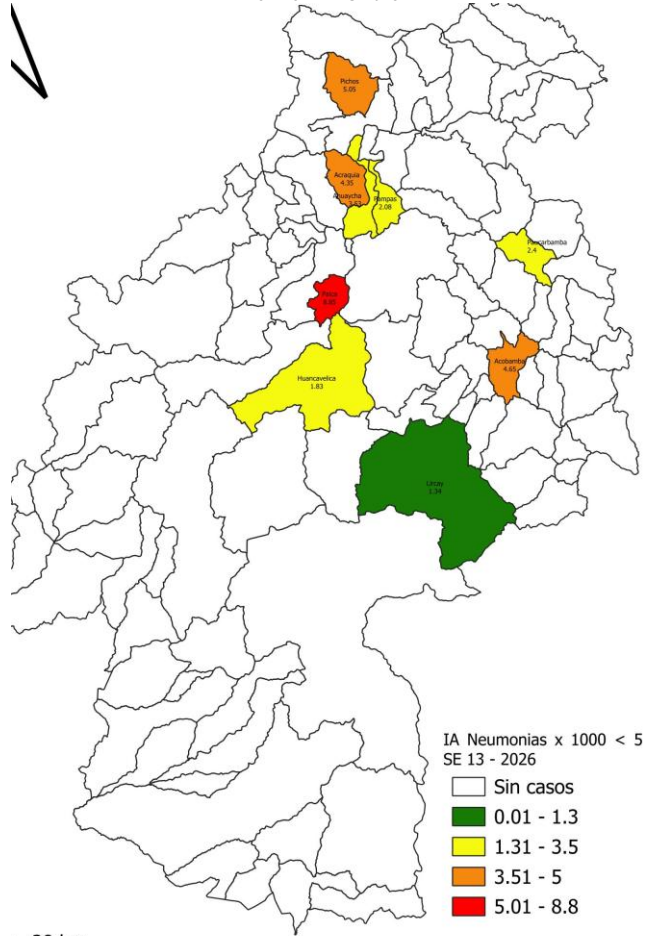
En la semana epidemiológica 13, no se han notificado casos de neumonía en niños <5 años. Actualmente hasta la presente S.E. se han notificado 18 casos; 40% menos que el año 2025 (el año pasado hasta la presente semana se notificaron 30 casos).

**CURVA EPIDÉMICA DE CASOS DE NEUMONIAS < 5 AÑOS POR SEMANA EPIDEMIOLÓGICA DIRESA HUANCATELCA - SE. 13 - AÑO 2025**



Fuente: Oficina de Epidemiología

**MAPA DISTRITAL DE INCIDENCIA ACUMULADA POR NEUMONIAS EN < 5 AÑOS SE 13 – AÑO 2026**

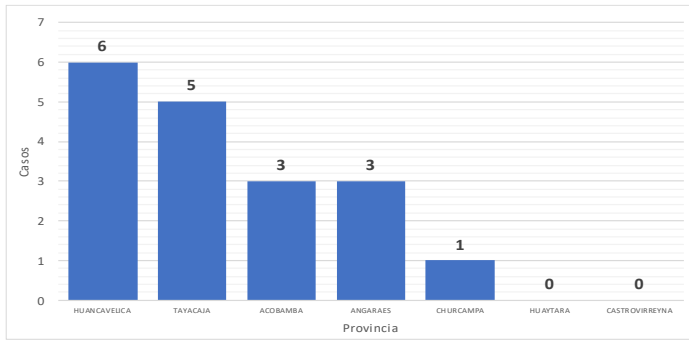


Fuente: Oficina de Epidemiología

**La incidencia acumulada regional a la presente semana es de 0.69 x cada 1 000 niños < 5 años.**

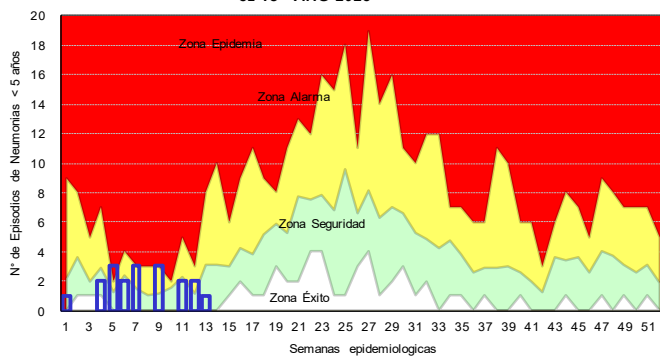
Los distritos que se encuentran en riesgo por alta incidencia acumulada de casos son Palca (8.85) y Pichos (5.05). El 61.11% de las atenciones han sido notificados en la provincia de Huancavelica (6 atenciones).

**DISTRIBUCIÓN DE CASOS DE NEUMONÍAS < 5 AÑOS POR PROVINCIAS – hasta la SE. 13 – AÑO 2026**



Fuente: Oficina de Epidemiología

Los distritos donde se notificaron más casos son Huancavelica (5) y Acobamba (3). **¡Error! Vínculo no válido.**  
**CANAL ENDEMIC DE NEUMONÍAS EN <5 AÑOS SE 13 - AÑO 2025**



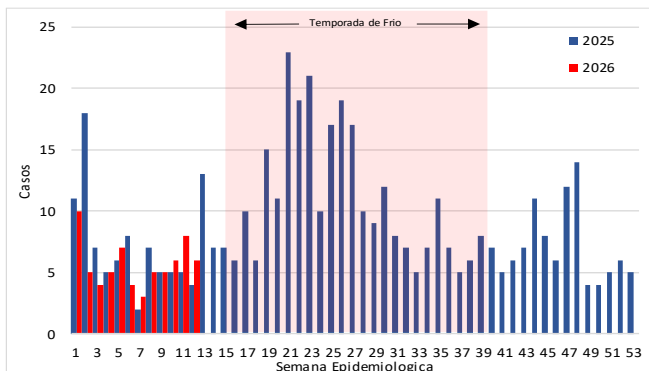
Fuente: Oficina de Epidemiología

De acuerdo al canal endémico observamos que el número de casos registrados es menor a lo esperado por lo que nos encontramos en **zona de alarma** de acuerdo al canal endémico elaborado.

**NEUMONÍAS EN MAYORES DE 60 AÑOS**

En la semana epidemiológica 13, se han notificado 6 casos de neumonía en adultos mayores de 60 años. Actualmente hasta la presente S.E. se han notificado 68 casos; 18.07% menos que el año 2025 (el año pasado hasta la presente semana se notificaron 83 casos).

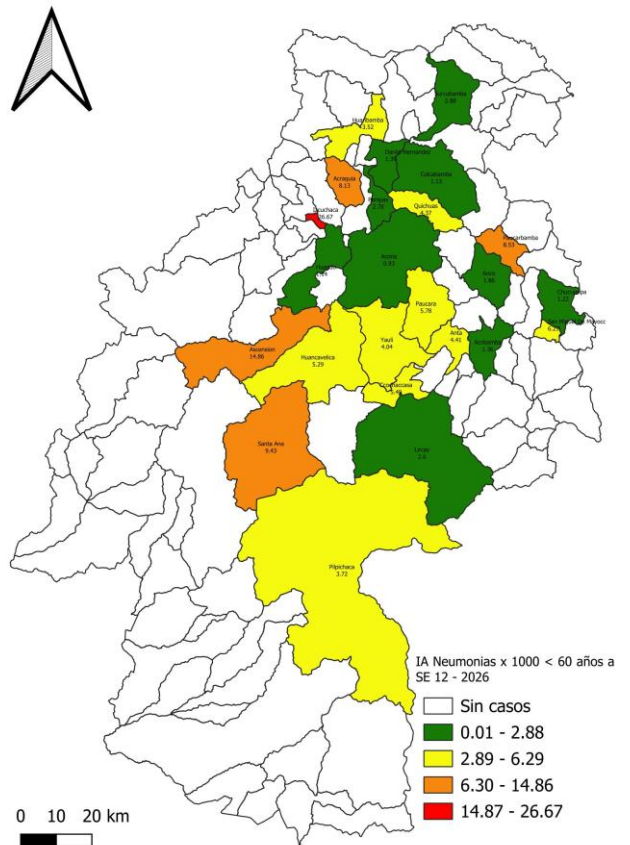
**CURVA EPIDEMICA DE NEUMONIAS EN MAYORES DE 60 AÑOS POR SEMANA EPIDEMIOLOGICA DIRESA HUANCAVELICA – SE 13 – AÑO 2026**



Fuente: Oficina de Epidemiología

Los distritos que se encuentran en riesgo por alta incidencia acumulada de casos son Izcuchaca (26.67), Ascension (14.86), Santa Ana (9.43), Paucarbamba (8.53), Acraquia (8.13), San Miguel De Mayocc (6.29), Paucara (5.78), Ccochaccasa (5.49), Huancavelica (5.29) y Anta (4.41).

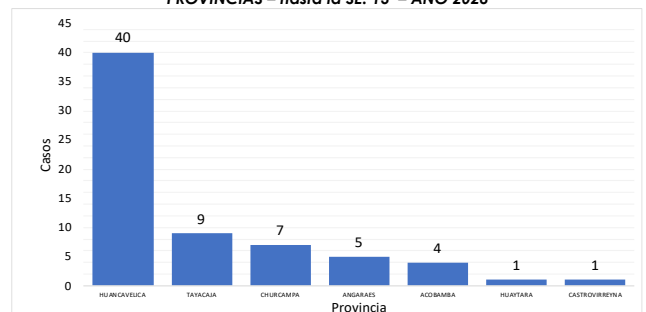
**MAPA DISTRITAL DE INCIDENCIA ACUMULADA DE NEUMONÍAS EN MAYORES DE 60 AÑOS - SE 13 – AÑO 2026**



Fuente: Oficina de Epidemiología

Los distritos donde se notificaron más casos son Ascension (18), Huancavelica (15), Paucarbamba (4), Lircay (4), Yauli (3), Izcuchaca (2), Acraquia (2), Paucara (2), Pampas (2) y Pilpichaca (1).

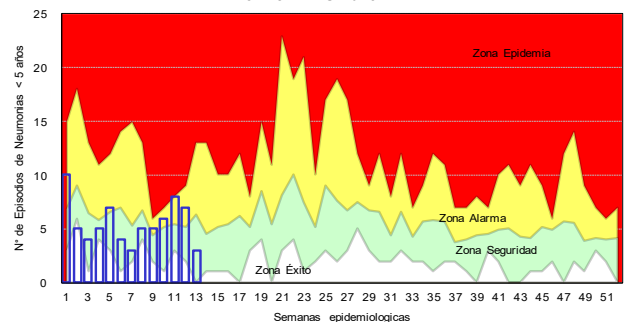
**DISTRIBUCIÓN DE CASOS DE NEUMONIAS EN MAYORES DE 60 AÑOS POR PROVINCIAS – hasta la SE. 13 – AÑO 2026**



Fuente: Oficina de Epidemiología

El 73.13% de los casos han sido notificados en las provincias de Huancavelica (40 casos) y Tayacaja (9 casos).

**CANAL ENDEMIC DE NEUMONÍAS EN MAYORES DE 60 AÑOS SE 13 - AÑO 2026**



Fuente: Oficina de Epidemiología

De acuerdo al canal endémico observamos que el número de casos registrados es menor a lo esperado por lo que nos encontramos en **zona de alarma** de acuerdo al canal endémico.

**DEFUNCIONES POR NEUMONÍAS EN MAYORES DE 60 AÑOS**

En la presente semana epidemiológica se notificó 1 defunción. Hasta la presente semana se han notificado 6 defunciones, 5 intrahospitalarias y 1 en comunidad. El año pasado hasta la presente semana epidemiológica se tenía notificado 7 defunciones.

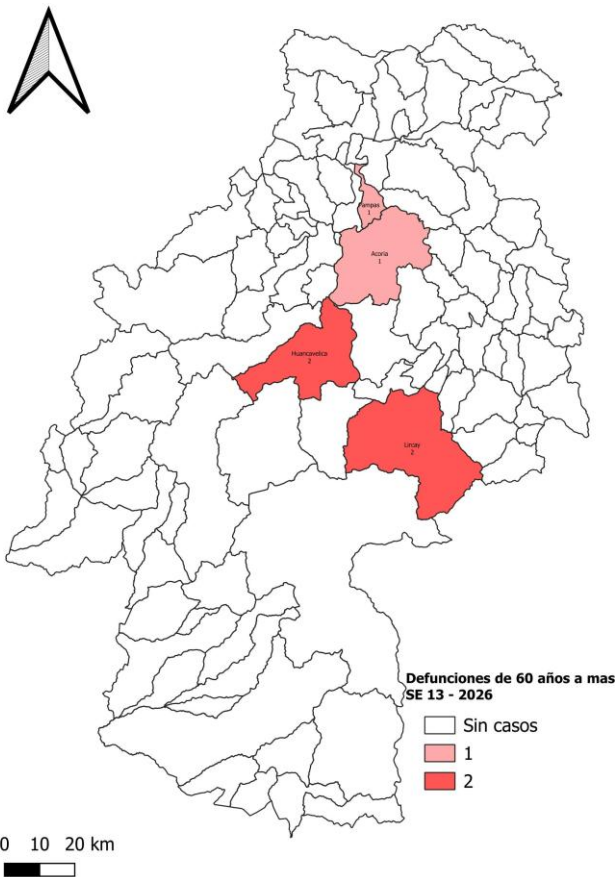
**DEFUNCIONES POR NEUMONÍAS EN MAYORES DE 60 AÑOS - SE 13 - 2026 (POR DISTRITO DE PROCEDENCIA)**

| Establecimiento de Salud               | Distrito de procedencia | Defunción          |                    | Total |
|--|-------------------------|--------------------|--------------------|-------|
|  |                         | Intrahospitalarias | Extrahospitalarias |       |
| Hospital Departamental De Huancavelica | LIRCAY                  | 2                  | 0                  | 2     |
|  | HUANCAVELICA            | 1                  | 1                  | 2     |
|  | ACORIA                  | 1                  | 0                  | 1     |
| Hospital De Pampas                     | PAMPAS                  | 1                  | 0                  | 1     |

Fuente: Oficina de Epidemiología

La tasa de letalidad para el presente año hasta la semana epidemiológica 13 es de 8.82 x 100 casos mayores de 60 años afectados por neumonía.

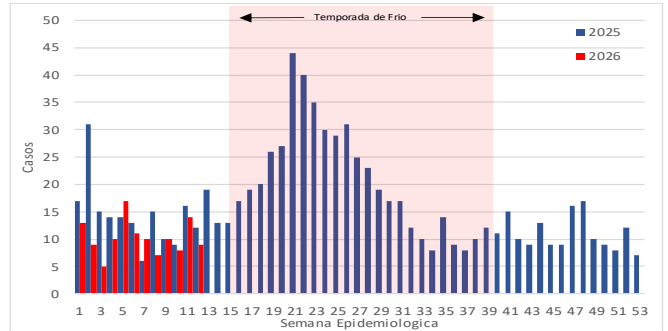
**MAPA DISTRITAL DE INCIDENCIA ACUMULADA DE NEUMONÍAS EN MAYORES DE 60 AÑOS - SE 13 - AÑO 2026**



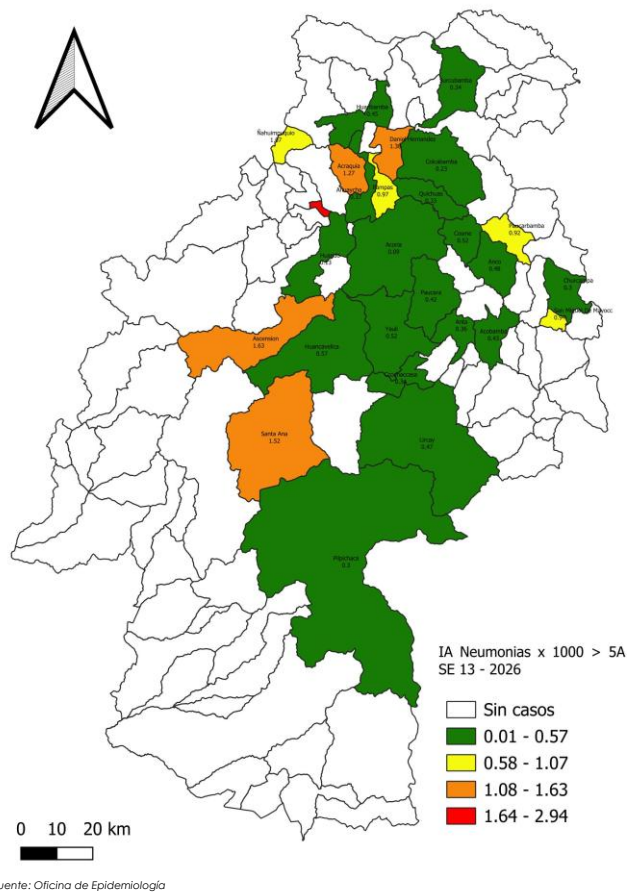
**NEUMONÍAS EN MAYORES DE 5 AÑOS**

En la semana epidemiológica 13, se han notificado 9 casos de neumonía en mayores de 5 años. Actualmente hasta la presente S.E. se han notificado 123 casos; -28.49% menos que el año 2025 (el año pasado hasta la presente semana se notificaron 172 casos).

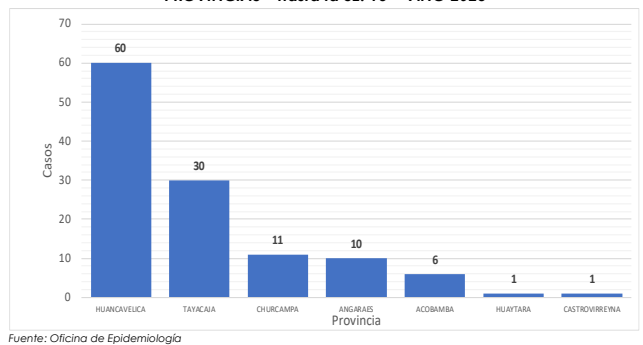
**CURVA EPIDEMICA DE NEUMONIAS EN MAYORES DE 5 AÑOS POR SEMANA EPIDEMIOLOGICA DIRESA HUANCAVELICA - SE 13 - AÑO 2026**



**MAPA DISTRITAL DE INCIDENCIA ACUMULADA DE NEUMONÍAS EN MAYORES DE 5 AÑOS - SE 13 - AÑO 2026**

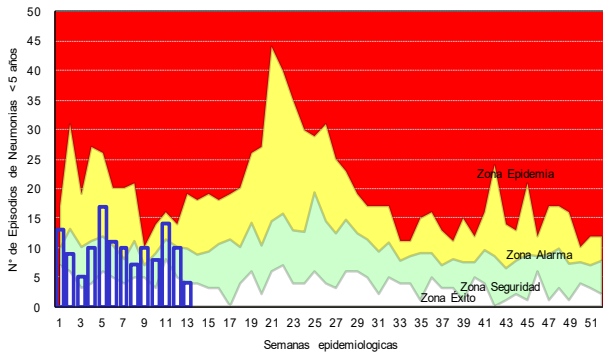


**DISTRIBUCIÓN DE CASOS DE NEUMONIAS EN MAYORES DE 5 AÑOS POR PROVINCIAS - hasta la SE. 13 - AÑO 2026**



Los distritos donde se notificaron más casos son Ascension (29), Huancavelica (20), Daniel Hernandez (11), Pampas (9), Lircay (9), Yauli (7), Paucarbamba (4), Acraquia (3), Acobamba (3) y Anco (3). El 75.63% de los casos han sido notificados en las provincias de Huancavelica (60 casos) y Tayacaja (30 casos).

**CANAL ENDEMICO DE NEUMONÍAS EN MAYORES DE 5 AÑOS  
SE 13 - AÑO 2026**



Fuente: Oficina de Epidemiología

De acuerdo al canal endémico observamos que el número de casos registrados es menor a lo esperado por lo que nos encontramos en **zona de alarma** de acuerdo al canal endémico elaborado.

**DEFUNCIONES POR NEUMONÍAS EN MAYORES DE 5 AÑOS**

En la presente semana epidemiológica se notificó 1 defunción. Hasta la presente semana se han notificado 6 defunciones, 5 intrahospitalarias y 1 en comunidad. El año pasado hasta la presente semana epidemiológica se tenía notificado 9 defunciones.

**DEFUNCIONES POR NEUMONÍAS DE 5 A MÁS AÑOS - SE 13 - 2026  
(POR PROVINCIA DE PROCEDENCIA)**

| Provincia de procedencia | Distrito de procedencia | EESS Notifica                         | Intrahospitalarias |          |          |          |           | Extrahospitalarias |          |          |          |           | Total    |          |
|--------------------------|-------------------------|---------------------------------------|--------------------|----------|----------|----------|-----------|--------------------|----------|----------|----------|-----------|----------|----------|
|                          |                         |                                       | 5-9a               | 10-19a   | 20-59a   | 60 a+    | Sub Total | 5-9a               | 10-19a   | 20-59a   | 60 a+    | Sub Total |          |          |
| Angaraes                 | Liray                   | Hospital Departamental DeHuancavelica | 0                  | 0        | 0        | 2        | 2         | 0                  | 0        | 0        | 0        | 0         | 0        | 2        |
| Huancavelica             | Azoria                  | Hospital Departamental DeHuancavelica | 0                  | 0        | 0        | 1        | 1         | 0                  | 0        | 0        | 0        | 0         | 0        | 1        |
|                          | Huancavelica            | Hospital Departamental DeHuancavelica | 0                  | 0        | 0        | 1        | 1         | 0                  | 0        | 0        | 0        | 1         | 1        | 2        |
| Tayacaja                 | Pampas                  | Hospital De Pampas                    | 0                  | 0        | 0        | 0        | 0         | 0                  | 0        | 0        | 0        | 0         | 0        | 0        |
| <b>Total</b>             |                         |                                       | <b>0</b>           | <b>0</b> | <b>0</b> | <b>5</b> | <b>5</b>  | <b>0</b>           | <b>0</b> | <b>0</b> | <b>0</b> | <b>1</b>  | <b>1</b> | <b>6</b> |

Fuente: Oficina de Epidemiología

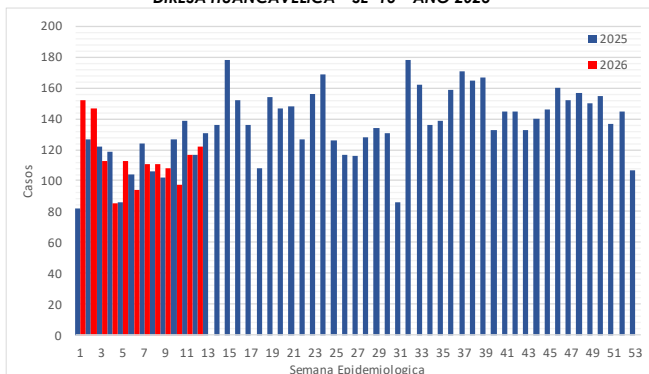
La tasa de letalidad para el presente año hasta la semana epidemiológica 13 es de 4.88 x 100 casos > 5 años afectados por neumonía.

**ENFERMEDADES DIARREICAS AGUDAS (EDAS)**

**EDAs Acuosas**

En la presente semana epidemiológica 13 se notificaron 446 casos de los cuales 122 casos; (27.35%) se presentaron en niños menores de 5 años. Actualmente se han notificado 5286 casos de los cuales 1370 casos se presentaron en menores de 5 años de edad. El año pasado hasta la presente semana se registraron 5023 casos de los cuales 1355 se atendieron en menores de 5 años.

**CURVA EPIDEMICA DE EDAS ACUOSAS < 5 AÑOS POR SEMANA EPIDEMIOLOGICA  
DIRESA HUANCVELICA - SE 13 - AÑO 2026**

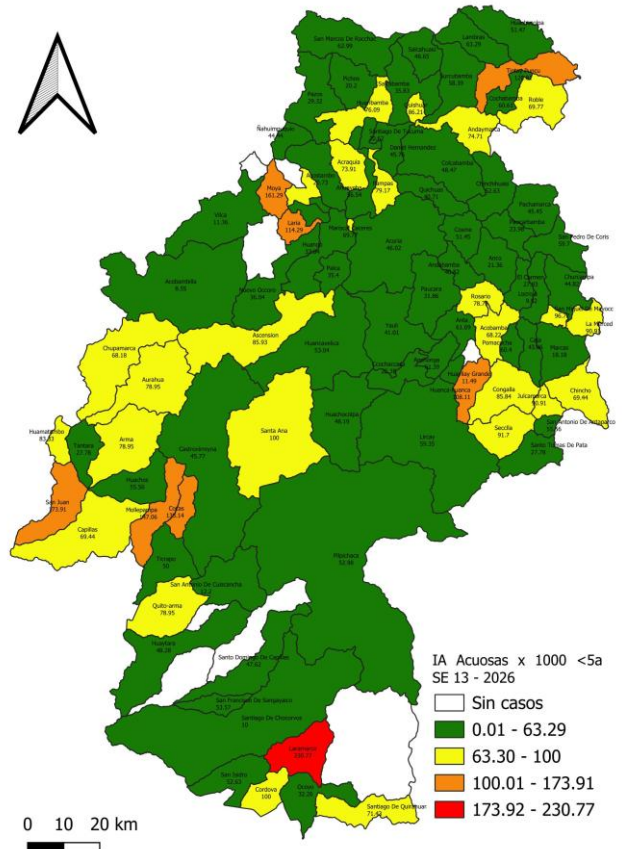


Fuente: Oficina de Epidemiología

Los distritos que se encuentran en riesgo por alta incidencia acumulada de casos son Laramarca (230.77), San Juan (173.91), Moya (161.29), Mollepampa (147.06), Cocas

(135.14), Tintay Puncu (120.81), Laría (114.29), Huancavelica (108.11), Santa Ana (100) y Cordova (100).

**MAPA DISTRITAL DE INCIDENCIA ACUMULADA POR EDAS ACUOSAS EN < 5 AÑOS  
SE 13 - AÑO 2026**

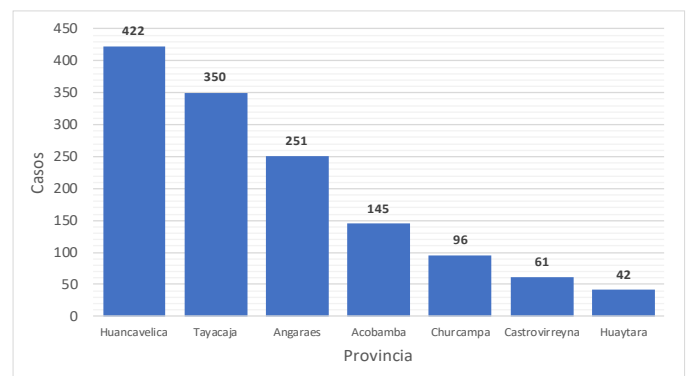


Fuente: Oficina de Epidemiología

La tasa de incidencia acumulada de EDAs Acuosas es de 52.23 x 1000 < 5 años.

Las provincias de Huancavelica y Tayacaja han notificado 422 y 350 casos en menores de 5 años, que representan el 54% de la región Huancavelica.

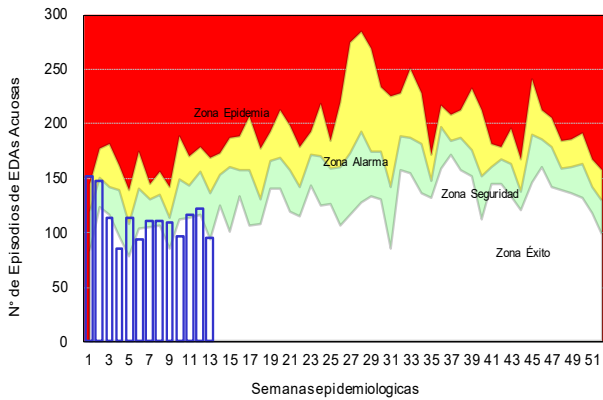
**DISTRIBUCION DE EDAS ACUOSAS POR PROVINCIAS EN MENORES DE 5 AÑOS  
HASTA LA SE 13 - AÑO 2026**



Fuente: Oficina de Epidemiología

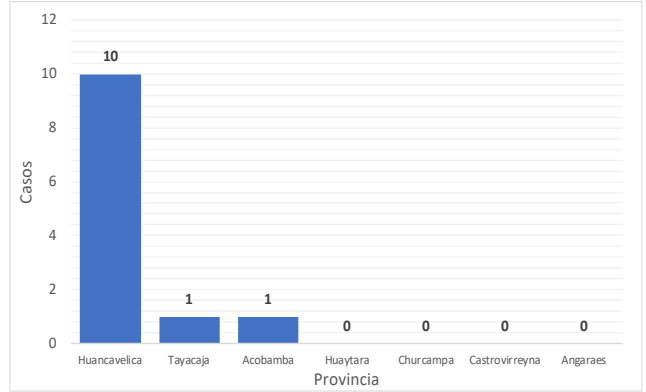
De acuerdo al canal endémico observamos que el número de casos registrados es menor a lo esperado por lo que nos encontramos en **zona de seguridad** de acuerdo al canal endémico elaborado.

**CANAL ENDEMIC DE EDAS ACUOSAS EN <5 AÑOS**  
SE 13 - AÑO 2026



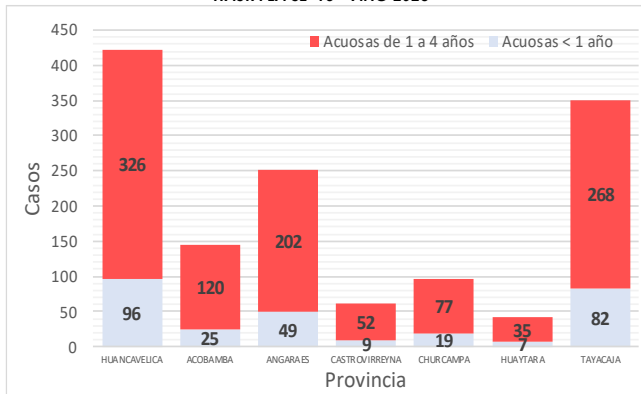
Fuente: Oficina de Epidemiología

**DISTRIBUCION DE EDAS DISENTERICAS POR PROVINCIAS EN MENORES DE 5 AÑOS**  
hasta la SE 13 - AÑO 2026



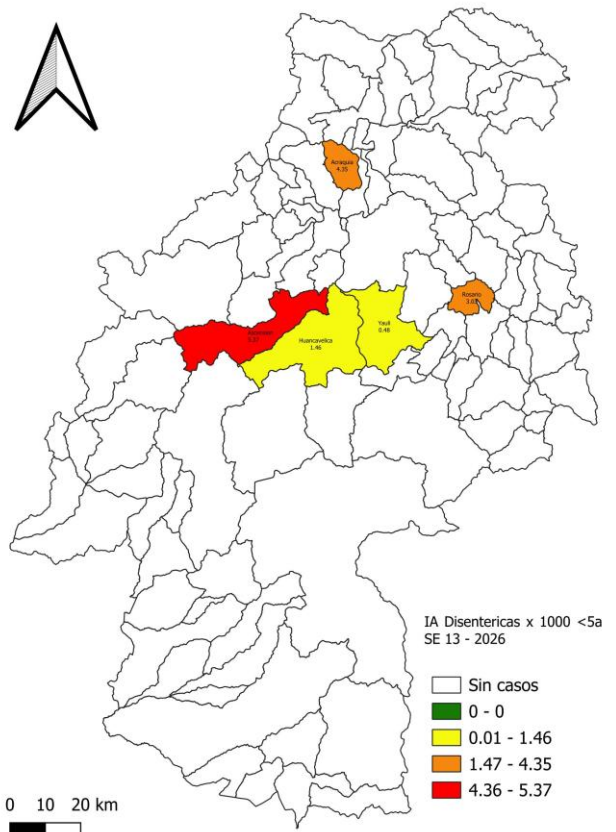
Fuente: Oficina de Epidemiología

**DISTRIBUCION DE EDAS ACUOSAS POR GRUPOS DE EDAD EN MENORES DE 5 AÑOS**  
HASTA LA SE 13 - AÑO 2026



Fuente: Oficina de Epidemiología

**MAPA DISTRITAL DE INCIDENCIA ACUMULADA POR EDAS DISENTERICAS EN < 5 AÑOS - SE. 13 - AÑO 2026**



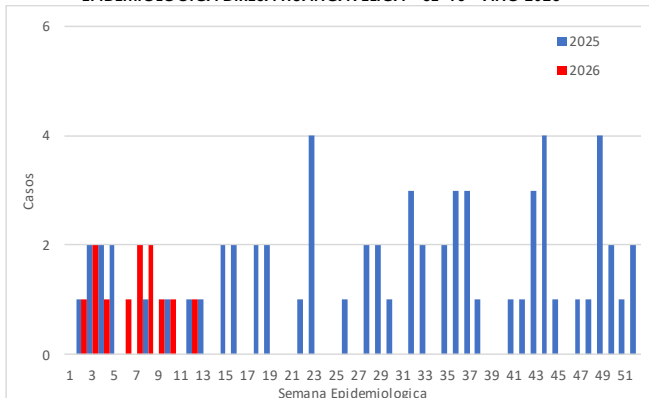
Fuente: Oficina de Epidemiología

Los distritos donde se notificaron más casos son Ascension (5), Huancavelica (4), Yauli (1) y Acraquia (1).

**EDAS Disintéricas**

En la presente semana epidemiológica se notificó 1 caso; (100%) se presentó en niños menores de 5 años. Actualmente se han notificado 12 casos de los cuales 12 casos se presentaron en menores de 5 años de edad. El año pasado hasta la presente semana se registraron 10 casos, de los cuales 10 son casos en menores de 5 años.

**CURVA EPIDEMICA DE EDAS DISENTERICAS EN < 5 AÑOS POR SEMANA**  
EPIDEMIOLOGICA DIRESA HUANCAMELICA - SE 13 - AÑO 2026



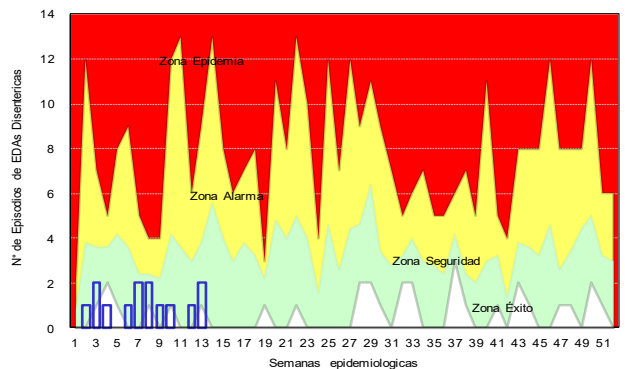
Fuente: Oficina de Epidemiología

Los distritos que se encuentran en riesgo por alta incidencia acumulada de casos son Ascension (5.37), Acraquia (4.35), Rosario (3.03) y Huancavelica (1.46).

La provincia de Huancavelica ha notificado 10 casos en menores de 5 años, que representan el 91.67% de la región Huancavelica.

La tasa de incidencia acumulada de EDAs Disintéricas es de 0.46 x 1000 < 5 años.

**CANAL ENDEMIC DE EDAS DISENTERICAS EN <5 AÑOS**  
SE 13 - AÑO 2025

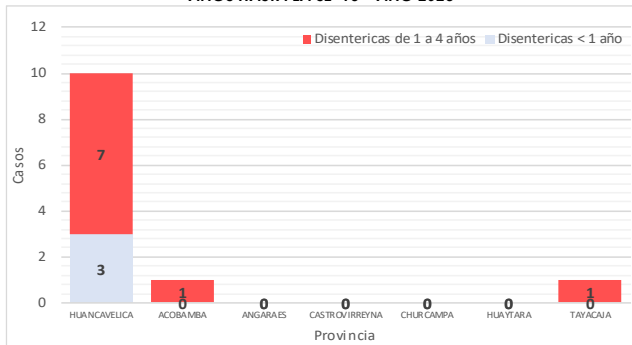


Fuente: Oficina de Epidemiología

De acuerdo al canal endémico observamos que el número

de casos registrados es menor a lo esperado por lo que nos encontramos en **zona de seguridad** de acuerdo al canal endémico elaborado para 7 años.

**DISTRIBUCION DE EDAS DISENTERICAS POR GRUPOS DE EDAD EN MENORES DE 5 AÑOS HASTA LA SE 13 - AÑO 2026**



Fuente: Oficina de Epidemiología

**ENFERMEDADES DE NOTIFICACION INDIVIDUAL**

**Parotiditis**

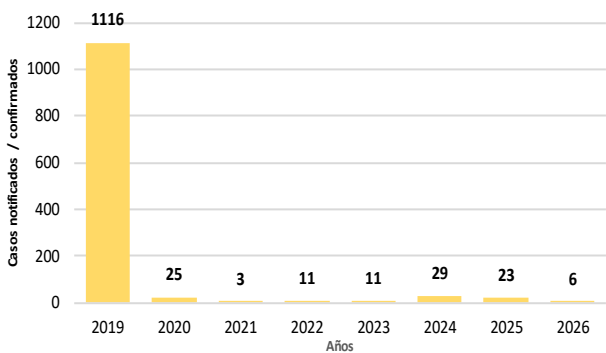
En la semana epidemiológica 13 de presente año, se tiene notificado 6 casos confirmados.

**Casos de Parotiditis, DIRESA Huancavelica S.E. 13 - 2026**

| PAROTIDITIS      | EESS notifica                 | Distrito de Procedencia | Tipo de  |          |          |          | Total    |
|------------------|-------------------------------|-------------------------|----------|----------|----------|----------|----------|
|                  |                               |                         | P        | S        | C        | D        |          |
| Sin Complicación | Anco                          | Anco                    | 0        | 0        | 1        | 0        | 1        |
|                  | Hospital Essalud Huancavelica | Ascension               | 0        | 0        | 1        | 0        | 1        |
|                  | Huanbamba                     | Huancavelica            | 0        | 0        | 1        | 0        | 1        |
|                  | Santa Ana                     | Huancavelica            | 0        | 0        | 1        | 0        | 1        |
|                  | Huanca Huanca                 | Huanca-Huanc            | 0        | 0        | 1        | 0        | 1        |
| <b>Total</b>     |                               |                         | <b>0</b> | <b>0</b> | <b>6</b> | <b>0</b> | <b>6</b> |

Fuente: Oficina de Epidemiología

**Tendencia de casos confirmados de Parotiditis. Huancavelica. 2019 - 2026 (SE 13)**



Fuente: Oficina de Epidemiología

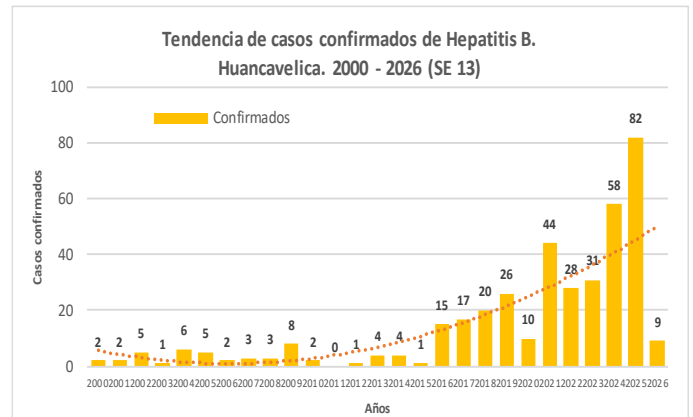
**Hepatitis B**

En la semana epidemiológica 13 del presente año, se notificó 9 casos confirmados y 6 casos probables.

**Casos de Hepatitis B, DIRESA Huancavelica S.E. 13 - 2026**

| DIRESA Notificante | EESS notifica                          | Tipo de  |          |           | Total     |
|--------------------|--|----------|----------|-----------|-----------|
|                    |  | P        | C        | D         |           |
| Huancavelica       | Anco                                   | 0        | 2        | 1         | 3         |
|                    | Churcampa                              | 0        | 2        | 0         | 2         |
|                    | Colcabamba                             | 1        | 1        | 0         | 2         |
|                    | Cosme                                  | 0        | 1        | 0         | 1         |
|                    | Daniel Hernandez                       | 0        | 0        | 1         | 1         |
|                    | El Carmen                              | 0        | 0        | 1         | 1         |
|                    | Hospital Departamental De Huancavelica | 0        | 0        | 3         | 3         |
|                    | Huaribambilla                          | 0        | 0        | 1         | 1         |
|                    | Paucarabamba                           | 2        | 0        | 0         | 2         |
|                    | San Cristobal                          | 0        | 0        | 1         | 1         |
|                    | Santa Ana                              | 2        | 0        | 2         | 4         |
|                    | Yauli                                  | 0        | 0        | 1         | 1         |
|                    | Paccay                                 | 0        | 0        | 1         | 1         |
|                    | Pomacocha                              | 0        | 2        | 0         | 2         |
|                    | Ccarhuanra                             | 1        | 0        | 0         | 1         |
|                    | San Miguel De Arma                     | 0        | 0        | 1         | 1         |
|                    | Alfapata                               | 0        | 0        | 2         | 2         |
| La Merced          | 0                                      | 0        | 1        | 1         |           |
| Huanuco            | Hospital? Regional Hemilio Valdizan M  | 0        | 1        | 0         | 1         |
| <b>Total</b>       |  | <b>6</b> | <b>9</b> | <b>16</b> | <b>31</b> |

Fuente: Oficina de Epidemiología



Fuente: Oficina de Epidemiología

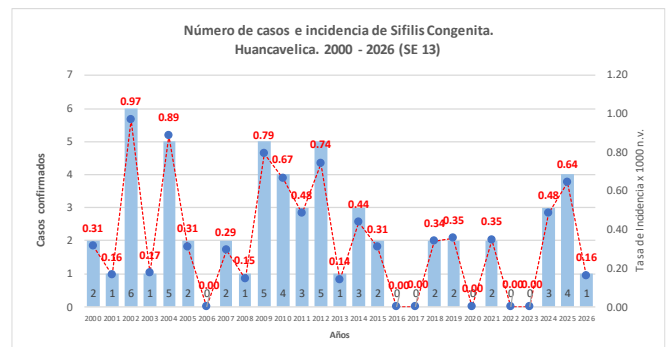
**Sífilis Congénita**

En la semana epidemiológica 13 de presente año, se tiene notificado 1 caso confirmado procedente del distrito de Congalla.

**Casos de Sífilis Congénita, DIRESA Huancavelica S.E. 13 - 2026**

| DIRESA Notificante | EESS notifica      | Distrito de Procedencia | Tipo de  |          |          | Total    |
|--------------------|--------------------|-------------------------|----------|----------|----------|----------|
|                    |                    |                         | P        | C        | D        |          |
| Huancavelica       | Hospital De Lircay | Congalla                | 0        | 1        | 0        | 1        |
| <b>Total</b>       |                    |                         | <b>0</b> | <b>1</b> | <b>0</b> | <b>1</b> |

Fuente: Oficina de Epidemiología



Fuente: Oficina de Epidemiología

**Sífilis no Especificada**

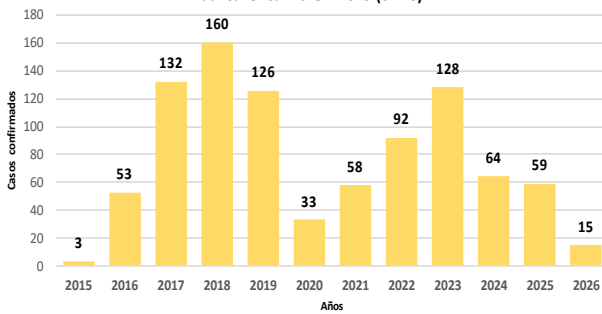
En la semana epidemiológica 13 del presente año, se notificó 15 casos confirmados y 5 casos probables.

**Casos de Sífilis No Especificada, DIRESA Huancavelica S.E. 13 - 2026**

| DIRESA Notificante | Provincia procedencia | Distrito procedencia  | Tipo de Diagnóstico |           |           | Total     |
|--------------------|-----------------------|-----------------------|---------------------|-----------|-----------|-----------|
|                    |                       |                       | P                   | C         | D         |           |
| Huancavelica       | Huancavelica          | Acoria                | 0                   | 1         | 1         | 2         |
|                    |                       | Ascension             | 0                   | 1         | 2         | 3         |
|                    |                       | Huancavelica          | 1                   | 2         | 7         | 10        |
|                    |                       | Paica                 | 0                   | 0         | 2         | 2         |
|                    |                       | Yauli                 | 0                   | 1         | 1         | 2         |
|                    |                       | Pomacocha             | 0                   | 2         | 0         | 2         |
|                    |                       | Ccochaccasa           | 0                   | 2         | 0         | 2         |
|                    |                       | Lircay                | 2                   | 1         | 1         | 4         |
|                    |                       | Callanamarca          | 1                   | 0         | 0         | 1         |
|                    |                       | Castrovirreyna        | 0                   | 0         | 1         | 1         |
| Huancavelica       | Castrovirreyna        | Santa Ana             | 0                   | 0         | 1         | 1         |
|                    |                       | Cosme                 | 0                   | 0         | 2         | 2         |
|                    |                       | Churcampa             | 0                   | 1         | 1         | 2         |
|                    |                       | Paucarabamba          | 0                   | 1         | 1         | 2         |
|                    |                       | Huamanga              | 0                   | 0         | 1         | 1         |
|                    |                       | Chilca                | 0                   | 1         | 0         | 1         |
|                    |                       | Huancayo              | 1                   | 0         | 0         | 1         |
|                    |                       | El Tambo              | 0                   | 1         | 0         | 1         |
|                    |                       | Colcabamba            | 0                   | 1         | 0         | 1         |
|                    |                       | Huaribambilla         | 0                   | 1         | 0         | 1         |
| Tayacaja           | Tayacaja              | Salcahuasi            | 0                   | 1         | 1         | 2         |
|                    |                       | San Marcos De Rocchac | 0                   | 0         | 1         | 1         |
|                    |                       | <b>Total</b>          | <b>5</b>            | <b>15</b> | <b>21</b> | <b>41</b> |

Fuente: Oficina de Epidemiología

Tendencia de casos confirmados por Sífilis No Especificada. Huancavelica. 2015 - 2026 (SE 13)



Fuente: Oficina de Epidemiología

**Sífilis Materna**

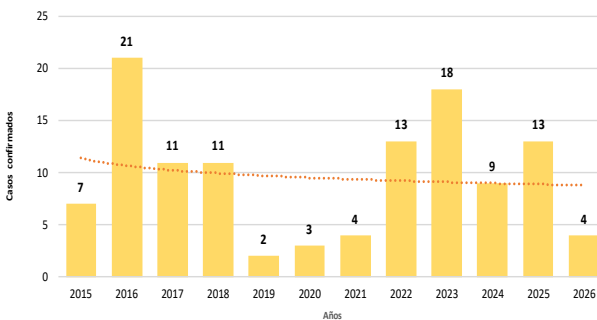
En la semana epidemiológica 13 del presente año, se tiene notificado 1 casos confirmados.

Casos de Sífilis Materna, DIRESA Huancavelica S.E. 13 - 2026

| DIRESA Notificante | EESS notifica                          | Distrito de Procedencia | Tipo de Diagnóstico |          |          | Total    |
|--------------------|--|-------------------------|---------------------|----------|----------|----------|
|                    |  |                         | P                   | C        | D        |          |
| Huancavelica       | Colcabamba                             | Colcabamba              | 0                   | 0        | 1        | 0        |
|                    | Hospital De Lircay                     | Cochoccasa              | 1                   | 0        | 0        | 0        |
|                    | Hospital De Pampas                     | Congalla                | 2                   | 0        | 0        | 0        |
|                    | Hospital Departamental De Huancavelica | Daniel Hernandez        | 3                   | 0        | 0        | 1        |
|                    | Huando                                 | Acoria                  | 4                   | 0        | 0        | 1        |
|                    | Huaribambilla                          | Paucarbamba             | 5                   | 0        | 1        | 0        |
| <b>Total</b>       |  |                         | <b>0</b>            | <b>1</b> | <b>0</b> | <b>0</b> |

Fuente: Oficina de Epidemiología

Tendencia de casos confirmados por Sífilis Materna. Huancavelica. 2015 - 2026 (SE 13)



Fuente: Oficina de Epidemiología

**Loxocelismo**

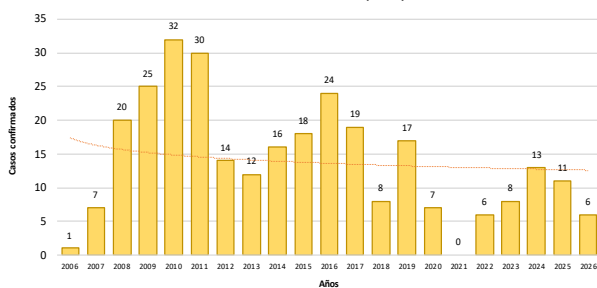
En la semana epidemiológica 13 del presente año, se notificaron 6 casos confirmados.

Casos de Loxocelismo, DIRESA Huancavelica S.E. 13 - 2026

| DIRESA Notificante | EESS notifica                          | Distrito de Procedencia | Tipo de D |          |          | Total    |
|--------------------|--|-------------------------|-----------|----------|----------|----------|
|                    |  |                         | P         | C        | D        |          |
| Huancavelica       | Churcampa                              | Anco                    | 0         | 1        | 0        | 1        |
|                    | Hospital Departamental De Huancavelica | Huancavelica            | 0         | 2        | 0        | 2        |
| Ica                | Hospital San Juan De Dios De Pischo    | Huaytara                | 0         | 1        | 0        | 1        |
| Junin              | Hosp. Reg. Doc. Cli. Quir. Daniel Alci | Pampas                  | 0         | 2        | 0        | 2        |
| <b>Total</b>       |  |                         | <b>0</b>  | <b>6</b> | <b>0</b> | <b>6</b> |

Fuente: Oficina de Epidemiología

Tendencia de casos confirmados de Loxocelismo. Huancavelica. 2006 - 2026 (SE 13)



Fuente: Oficina de Epidemiología

**Varicela**

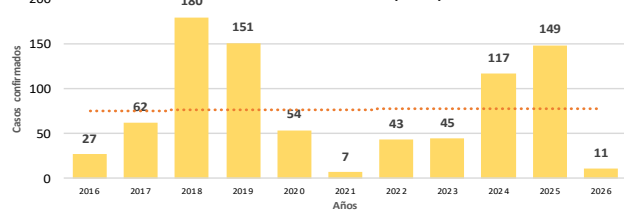
En la semana epidemiológica 13 de presente año, se tiene notificado 11 casos confirmados.

Casos de Varicela, DIRESA Huancavelica S.E. 13 - 2026

| DIRESA Notificante | Diagnostico                 | EESS notifica                          | Distrito de Procedencia | Diagnóstico |           |          | Total     |
|--------------------|-----------------------------|--|-------------------------|-------------|-----------|----------|-----------|
|                    |                             |  |                         | P           | C         | D        |           |
| Huancavelica       | Varicela Sin Complicaciones | Anco                                   | Anco                    | 0           | 1         | 0        | 1         |
|                    |                             | Ccarhuapata                            | Lircay                  | 1           | 2         | 1        | 2         |
|                    |                             | Hospital Departamental De Huancavelica | Huancavelica            | 2           | 1         | 2        | 1         |
|                    |                             | Sapallanga                             | Ascension               | 3           | 1         | 3        | 1         |
|                    |                             | Hospital Essalud Huancavelica          | Huancavelica            | 4           | 1         | 4        | 1         |
|                    |                             | Huancayo                               | Huancayo                | 5           | 2         | 5        | 2         |
|                    |                             | Santa Ana                              | Huancavelica            | 6           | 1         | 6        | 1         |
|                    |                             | Yauli                                  | Huancavelica            | 7           | 1         | 7        | 1         |
|                    |                             | Yauli                                  | Yauli                   | 8           | 1         | 8        | 1         |
| <b>Total</b>       |                             |  |                         | <b>0</b>    | <b>11</b> | <b>0</b> | <b>11</b> |

Fuente: Oficina de Epidemiología

Tendencia de casos confirmados por Varicela. Huancavelica. 2016 - 2026 (SE 13)



Fuente: Oficina de Epidemiología

**Tuberculosis**

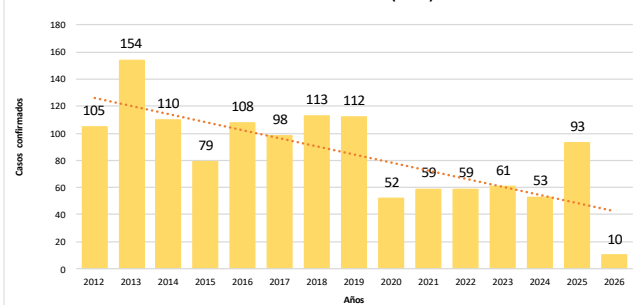
En la semana epidemiológica 13 del presente año se ha notificado 10 casos confirmados.

Casos de Tuberculosis, DIRESA Huancavelica S.E. 13 - 2026

| Diagnóstico                  | DIRESA Notificante | Provincia de Procedencia | Tipo de  |           |          | Total     |
|------------------------------|--------------------|--------------------------|----------|-----------|----------|-----------|
|                              |                    |                          | P        | C         | D        |           |
| Tbc Miliar                   | Huancavelica       | Colcabamba               | 0        | 1         | 0        | 1         |
|                              |                    | Huachocolpa              | 0        | 1         | 0        | 1         |
| Tbc Pulmonar C/Conf. Bacteri | Huancavelica       | Huancayo                 | 1        | 0         | 0        | 1         |
|                              |                    | La Victoria              | 0        | 1         | 0        | 1         |
|                              |                    | Rosario                  | 0        | 1         | 0        | 1         |
|                              |                    | Yauli                    | 0        | 1         | 0        | 1         |
|                              |                    | Junin                    | 0        | 1         | 0        | 1         |
|                              |                    | Acraquia                 | 0        | 1         | 0        | 1         |
| Tbc Pulmonar S/Conf. Bacteri | Huancavelica       | Ahuaycha                 | 0        | 0         | 2        | 2         |
|                              |                    | Andaymarca               | 0        | 1         | 0        | 1         |
|                              |                    | La Victoria              | 0        | 1         | 0        | 1         |
|                              |                    | Pampas                   | 0        | 0         | 2        | 2         |
|                              |                    | Salcabamba               | 0        | 0         | 1        | 1         |
|                              |                    | Chupuro                  | 0        | 0         | 4        | 4         |
| Tuberculosis Extrapulmonar   | Huancavelica       | Huancavelica             | 0        | 2         | 0        | 2         |
| <b>Total</b>                 |                    |                          | <b>1</b> | <b>10</b> | <b>9</b> | <b>20</b> |

Fuente: Oficina de Epidemiología

Tendencia de casos confirmados por Tuberculosis. Huancavelica. 2012 - 2026 (SE 13)



Fuente: Oficina de Epidemiología

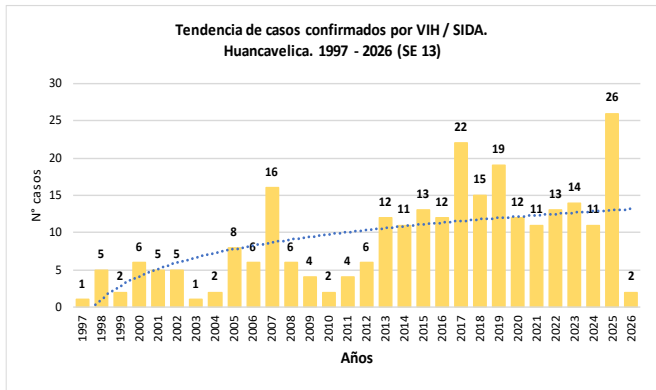
**VIH / SIDA**

Hasta la presente semana epidemiológica 13 del presente año, se tiene notificado 2 casos confirmados.

Casos de VIH / SIDA, DIRESA Huancavelica S.E. 13 - 2026

| Enfermedad           | Establecimiento de Salud | Distrito de Infcción | Sexo      |          | Total    |
|----------------------|--------------------------|----------------------|-----------|----------|----------|
|                      |                          |                      | Masculino | Femenino |          |
| VIH / SIDA           | Hospital De Pampas       | Ahuaycha             | 1         | 0        | 1        |
|                      | Santa Ana                | Pampas               | 0         | 1        | 1        |
| <b>Total General</b> |                          |                      | <b>1</b>  | <b>1</b> | <b>2</b> |

Fuente: Oficina de Epidemiología



Fuente: Oficina de Epidemiología

**Mortalidad Fetal y Neonatal**

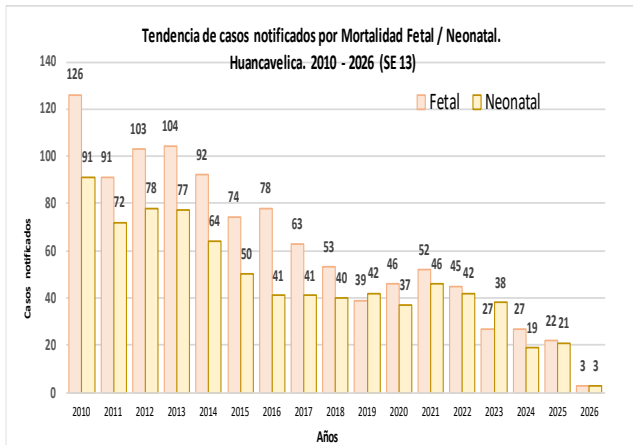
En la presente semana epidemiológica 13, se tiene registrado 6 defunciones, (3 muertes fetales y 3 muerte neonatal), en el 2025 hasta la S.E. 13 se tenía 9 casos notificados.

Número de Muertes Perinatales Según Provincias DIRESA Huancavelica, 2023 - 2026 a la S.E. 13

| Provincia de Procedencia de la Madre | 2023     |          |           | 2024     |          |           | 2025      |          |           | 2026     |          |          |
|--------------------------------------|----------|----------|-----------|----------|----------|-----------|-----------|----------|-----------|----------|----------|----------|
|                                      | F        | N        | T         | F        | N        | T         | F         | N        | T         | F        | N        | T        |
| Huancavelica                         | 1        | 1        | 2         | 3        | 0        | 3         | 3         | 2        | 5         | 2        | 1        | 3        |
| Acobamba                             | 0        | 0        | 0         | 1        | 1        | 2         | 0         | 0        | 0         | 0        | 0        | 0        |
| Angaraes                             | 0        | 2        | 2         | 1        | 2        | 3         | 3         | 2        | 5         | 1        | 1        | 2        |
| Churcampa                            | 2        | 0        | 2         | 0        | 0        | 0         | 2         | 0        | 2         | 0        | 0        | 0        |
| Huaytara                             | 0        | 0        | 0         | 0        | 1        | 1         | 0         | 0        | 0         | 0        | 0        | 0        |
| Tayacaja                             | 5        | 1        | 6         | 1        | 2        | 3         | 4         | 0        | 4         | 0        | 1        | 1        |
| <b>Total</b>                         | <b>8</b> | <b>4</b> | <b>12</b> | <b>6</b> | <b>6</b> | <b>12</b> | <b>12</b> | <b>4</b> | <b>16</b> | <b>3</b> | <b>3</b> | <b>6</b> |

Fuente: Oficina de Epidemiología

F: Fetal N: Neonatal T: Total



Fuente: Oficina de Epidemiología

**Mortalidad Materna**

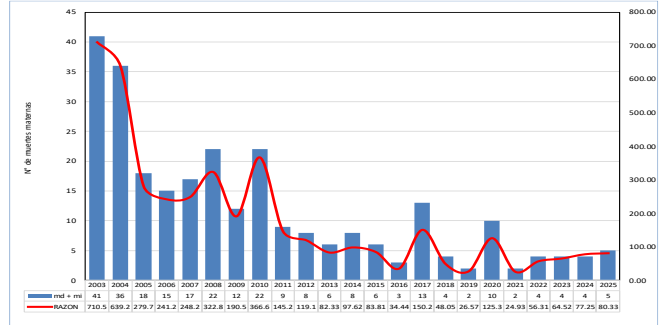
Hasta la presente semana, se tiene notificado 01 defunción por causa obstétrica incidental (accidente de tránsito) procedente de Pampas, Tayacaja y 01 muerte materna por causa obstétrica indirecta, aún en investigación procedente de la localidad de Villapampa, distrito de Yauli.

Muerte Materna por provincia- 2014 - 2026 (Por Lugar de Procedencia)

| Provincia      | 2014      | 2015     | 2016     | 2017      | 2020      | 2021     | 2022     | 2023     | 2024     | 2025     | 2026     |
|----------------|-----------|----------|----------|-----------|-----------|----------|----------|----------|----------|----------|----------|
| Acobamba       | 0         | 1        | 0        | 5         | 3         | 0        | 3        | 0        | 1        | 2        | 0        |
| Angaraes       | 1         | 0        | 1        | 2         | 0         | 1        | 0        | 2        | 0        | 0        | 0        |
| Castrovirreyna | 1         | 0        | 0        | 1         | 2         | 0        | 1        | 0        | 0        | 0        | 0        |
| Churcampa      | 3         | 3        | 0        | 1         | 0         | 0        | 0        | 0        | 0        | 0        | 0        |
| Huancavelica   | 3         | 1        | 2        | 3         | 3         | 1        | 1        | 2        | 4        | 2        | 1        |
| Huaytara       | 0         | 0        | 0        | 0         | 2         | 0        | 1        | 0        | 0        | 1        | 0        |
| Tayacaja       | 3         | 2        | 1        | 4         | 2         | 0        | 2        | 0        | 1        | 0        | 1        |
| <b>Total</b>   | <b>11</b> | <b>7</b> | <b>4</b> | <b>16</b> | <b>12</b> | <b>2</b> | <b>8</b> | <b>4</b> | <b>6</b> | <b>5</b> | <b>2</b> |

Fuente: Oficina de Epidemiología

Razón y número de Muerte Materna DIRESA Huancavelica 2003 - 2026



\* Información de nacimientos hasta enero 2024

Fuente: Oficina de Epidemiología

Muerte Materna por EE.SS. notificante- 2018 - 2026 (Por Lugar de Procedencia)

| Año                  | S.E.                    | EESS Notifica                             | Distrito Procedencia | Directa   | Incidental | Indirecta | Tardia   | Total     |
|----------------------|-------------------------|---|----------------------|-----------|------------|-----------|----------|-----------|
| 2018                 | 6                       | C.S. Quерco                               | Quерco               | 1         | 0          | 0         | 0        | 1         |
|                      | 13                      | Hospital 2 De Mayo Lima                   | Lircay               | 0         | 0          | 1         | 0        | 1         |
|                      | 41                      | Hosp. Reg. Doc. Cli. Quir. Daniel Alcides | Acoria               | 1         | 0          | 0         | 0        | 1         |
|                      | 43                      | Hospital Hipólito Unzué                   | Huancavelica         | 1         | 0          | 0         | 0        | 1         |
| <b>Total 2018</b>    |                         |   |                      | <b>3</b>  | <b>0</b>   | <b>1</b>  | <b>0</b> | <b>4</b>  |
| 2019                 | 18                      | Hospital De Lircay                        | Lircay               | 1         | 0          | 0         | 0        | 1         |
|                      | 39                      | C.S. Payeni                               | Tintaypuncu          | 1         | 0          | 0         | 0        | 1         |
| <b>Total 2019</b>    |                         |   |                      | <b>2</b>  | <b>0</b>   | <b>0</b>  | <b>0</b> | <b>2</b>  |
| 2020                 | 3                       | Hospital Hipólito Unzué                   | Pomacocha            | 0         | 0          | 1         | 0        | 1         |
|                      | 13                      | P.S. Cochamarca                           | Aurahua              | 1         | 0          | 0         | 0        | 1         |
|                      |                         | P.S. Chacarilla                           | Yauli                | 0         | 0          | 0         | 1        | 1         |
|                      | 17                      | Hosp. Dptal Hvca                          | Yauli                | 1         | 0          | 0         | 0        | 1         |
|                      | 23                      | C.S. Pilpichaca                           | Pilpichaca           | 0         | 0          | 1         | 0        | 1         |
|                      | 27                      | Hospital Hipólito Unzué                   | Pampas               | 0         | 0          | 1         | 0        | 1         |
|                      | 29                      | C.S. Tinquerocasa                         | Paucará              | 0         | 0          | 1         | 0        | 1         |
|                      | 43                      | C.S. Villa De Arma                        | Arma                 | 0         | 1          | 0         | 0        | 1         |
|                      |                         | Hosp. Dptal Hvca                          | Rosario              | 1         | 0          | 0         | 0        | 1         |
|                      | 45                      | Hosp. Reg. Doc. Cli. Quir. Daniel Alcides | Acoria               | 1         | 0          | 0         | 0        | 1         |
|                      | P.S. Santiago De Tucuma | Daniel Hernar                             | 1                    | 0         | 0          | 0         | 1        |           |
| 46                   | Hosp. Regional De Ica   | Cusicancha                                | 1                    | 0         | 0          | 0         | 1        |           |
| <b>Total 2020</b>    |                         |   |                      | <b>6</b>  | <b>1</b>   | <b>4</b>  | <b>1</b> | <b>12</b> |
| 2021                 | 11                      | Hosp. Dptal Hvca                          | Acoria               | 0         | 0          | 1         | 0        | 1         |
|                      | 22                      | Instituto Materno Perinatal Lima          | Lircay               | 1         | 0          | 0         | 0        | 1         |
| <b>Total 2021</b>    |                         |   |                      | <b>1</b>  | <b>0</b>   | <b>1</b>  | <b>0</b> | <b>2</b>  |
| 2022                 | 3                       | Hosp. Dptal Hvca                          | Pazos                | 0         | 1          | 0         | 0        | 1         |
|                      |                         | Hosp. Dptal Hvca                          | Pampas               | 0         | 0          | 0         | 1        | 1         |
|                      | 10                      | Instituto Materno Perinatal Lima          | Rosario              | 1         | 0          | 0         | 0        | 1         |
|                      | 14                      | Hosp. Dptal Hvca                          | Pomacocha            | 1         | 0          | 0         | 0        | 1         |
|                      | 36                      | Hosp. Regional De Ica                     | Ticrapo              | 0         | 0          | 0         | 1        | 1         |
|                      | 39                      | P.S. IngaHuasi                            | Pilpichaca           | 1         | 0          | 0         | 0        | 1         |
| 43                   | P.S. Mayunmarca         | Andabamba                                 | 0                    | 0         | 0          | 1         | 1        |           |
| <b>Total 2022</b>    |                         |   |                      | <b>3</b>  | <b>1</b>   | <b>1</b>  | <b>3</b> | <b>8</b>  |
| 2023                 | 4                       | P.S. Santa Rosa De Pachacalla             | Yauli                | 1         | 0          | 0         | 0        | 1         |
|                      | 6                       | Hospital Nacional 2 De Mayo               | Yauli                | 1         | 0          | 0         | 0        | 1         |
|                      | 24                      | P.S. Franca                               | Secclia              | 1         | 0          | 0         | 0        | 1         |
| 42                   | P.S. Franca             | Secclia                                   | 0                    | 0         | 1          | 0         | 1        |           |
| <b>Total 2023</b>    |                         |   |                      | <b>3</b>  | <b>0</b>   | <b>1</b>  | <b>0</b> | <b>4</b>  |
| 2024                 | 2                       | Hospital De Pampas                        | Colcabamba           | 1         | 0          | 0         | 0        | 1         |
|                      | 4                       | P.S. Pucacocha                            | Acoria               | 0         | 0          | 0         | 1        | 1         |
|                      | 10                      | C.S. Paucara                              | Paucara              | 1         | 0          | 0         | 0        | 1         |
|                      | 15                      | Hosp. Ramiro Prialé Essalud - Huancayo    | Yauli                | 1         | 0          | 0         | 0        | 1         |
|                      | 26                      | Hospital Departamental De Huancavelica    | Huando               | 0         | 0          | 0         | 1        | 1         |
| 51                   | Huancavelica            | Yauli                                     | 0                    | 0         | 1          | 0         | 1        |           |
| <b>Total 2024</b>    |                         |   |                      | <b>3</b>  | <b>0</b>   | <b>1</b>  | <b>2</b> | <b>6</b>  |
| 2025                 | 27                      | Hosp. Nac. Arzobispo Loayza               | Acobamba             | 0         | 0          | 1         | 0        | 1         |
|                      | 31                      | Hospital Departamental De Huancavelica    | Pilpichaca           | 1         | 0          | 0         | 0        | 1         |
|                      | 33                      | Huancavelica                              | Yauli                | 0         | 0          | 1         | 0        | 1         |
|                      | 37                      | Huancavelica                              | Acobamba             | 1         | 0          | 0         | 0        | 1         |
|                      | 51                      | Hospital Nacional Guillermo Almenara      | Huancavelica         | 0         | 0          | 1         | 0        | 1         |
| <b>Total 2025</b>    |                         |   |                      | <b>2</b>  | <b>0</b>   | <b>3</b>  | <b>0</b> | <b>5</b>  |
| 2026                 | 7                       | Hospital De Pampas                        | Pampas               | 0         | 1          | 0         | 0        | 1         |
|                      | 0                       | Hospital Departamental De Huancavelica    | Yauli                | 0         | 0          | 1         | 0        | 1         |
| <b>Total 2026</b>    |                         |   |                      | <b>0</b>  | <b>1</b>   | <b>1</b>  | <b>0</b> | <b>2</b>  |
| <b>Total General</b> |                         |   |                      | <b>23</b> | <b>3</b>   | <b>13</b> | <b>6</b> | <b>45</b> |

Fuente: Oficina de Epidemiología

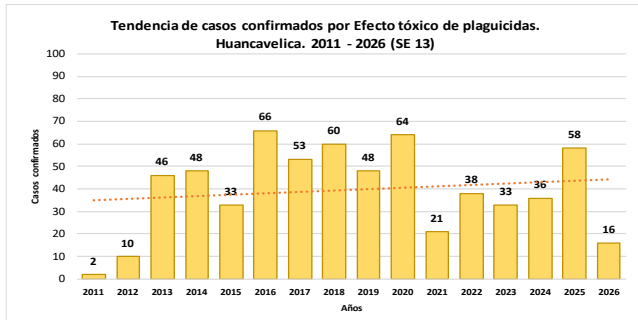
**Intoxicación por Órganos Fosforados y Plaguicidas**

En la semana epidemiológica 13 del presente año, se notificó 16 casos confirmados.

Casos de Órganos Fosforados y Plaguicidas, DIRESA Huancavelica S.E. 13 - 2026

| DIRESA Notificante      | Diagnostico                    | EESS notifica             | Distrito de Procedencia | Tipo de  |           |          | Total     |
|-------------------------|--------------------------------|---------------------------|-------------------------|----------|-----------|----------|-----------|
|                         |                                |                           |                         | P        | C         | D        |           |
| Ayacucho                | Plaguicida No Especificado     | Hosp. Apoyo Huanta        | Anco                    | 0        | 1         | 0        | 1         |
|                         | Efecto Tóxico De Plaguicidas   | Quichuas                  | Quichuas                | 0        | 2         | 0        | 2         |
| Huancavelica            | Insec. Org. Fosf. Y Carbamatos | Acobamba                  | Acobamba                | 0        | 2         | 0        | 2         |
|                         |                                | Paucara                   | Paucara                 | 0        | 1         | 0        | 1         |
|                         | Plaguicida No Especificado     | Hospital De Pampas        | Acerequia               | 0        | 1         | 0        | 1         |
|                         |                                | Quichuas                  | Quichuas                | 0        | 1         | 0        | 1         |
|                         | Rodenticidas                   | Yauli                     | Yauli                   | 0        | 2         | 0        | 2         |
|                         |                                | Santa Cruz De la          | Pazos                   | 0        | 1         | 0        | 1         |
|                         |                                | Hospital Departamental De | Acoria                  | 0        | 1         | 0        | 1         |
|                         |                                | Huancavelica              | Yauli                   | 0        | 1         | 0        | 1         |
|                         |                                | Huachocolpa               | Huachocolpa             | 0        | 1         | 0        | 1         |
|                         |                                | Colcabamba                | Colcabamba              | 0        | 1         | 0        | 1         |
| Herbicidas Y Fungicidas | Quichuas                       | Quichuas                  | 0                       | 1        | 0         | 1        |           |
| <b>Total</b>            |                                |                           |                         | <b>0</b> | <b>16</b> | <b>0</b> | <b>16</b> |

Fuente: Oficina de Epidemiología



Fuente: Oficina de Epidemiología

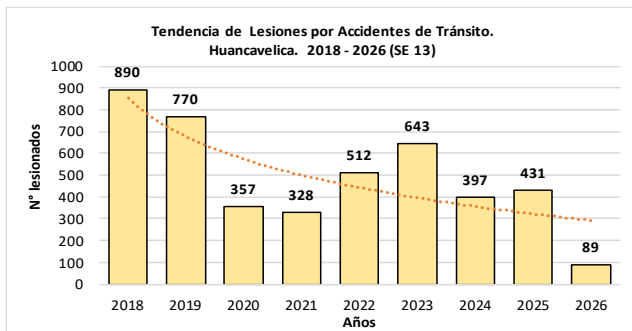
**Lesiones por Accidentes de Tránsito**

Hasta la semana epidemiológica 13 del presente año, se notificó 89 casos.

Lesiones por Accidentes de Tránsito, DIRESA Huancavelica S.E. 13 - 2026

| Red                 | 2021       | 2022       | 2023       | 2024       | 2025       | 2026      |
|---------------------|------------|------------|------------|------------|------------|-----------|
| ACOBAMBA            | 0          | 0          | 1          | 7          | 16         | 2         |
| ANGARAES            | 45         | 25         | 78         | 81         | 35         | 0         |
| CASTROVIRREYNA      | 26         | 28         | 19         | 4          | 4          | 3         |
| CHURCAMP            | 0          | 11         | 7          | 7          | 0          | 0         |
| HUANCAVELICA        | 0          | 0          | 38         | 23         | 14         | 0         |
| HUAYTARA            | 0          | 68         | 45         | 11         | 38         | 0         |
| SIN RED             | 241        | 315        | 296        | 243        | 284        | 59        |
| HOSPITAL DPTAL HVCA | 16         | 65         | 159        | 21         | 40         | 25        |
| <b>Total</b>        | <b>328</b> | <b>512</b> | <b>643</b> | <b>397</b> | <b>431</b> | <b>89</b> |

Fuente: Oficina de Epidemiología



Fuente: Oficina de Epidemiología

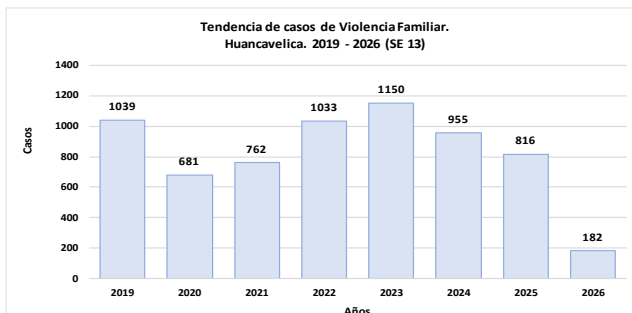
**Violencia Familiar**

Hasta la semana epidemiológica 13 del presente año, se notificó 182 casos de violencia familiar.

Casos de Violencia Familiar, DIRESA Huancavelica S.E. 13 - 2026

| Red / Hospital       | 2022        | 2023        | 2024       | 2025       | 2026       |
|----------------------|-------------|-------------|------------|------------|------------|
| ACOBAMBA             | 31          | 54          | 92         | 99         | 31         |
| ANGARAES             | 90          | 81          | 47         | 46         | 7          |
| CASTROVIRREYNA       | 43          | 43          | 28         | 29         | 0          |
| CHURCAMP             | 52          | 20          | 24         | 33         | 0          |
| HUANCAVELICA         | 302         | 451         | 416        | 295        | 85         |
| HUAYTARA             | 84          | 91          | 46         | 44         | 2          |
| HOSPITAL DTAL HVCA   | 6           | 4           | 2          | 5          | 1          |
| TAYACAJA             | 424         | 406         | 300        | 265        | 56         |
| <b>Total general</b> | <b>1032</b> | <b>1150</b> | <b>955</b> | <b>816</b> | <b>182</b> |

Fuente: Oficina de Epidemiología



Fuente: Oficina de Epidemiología

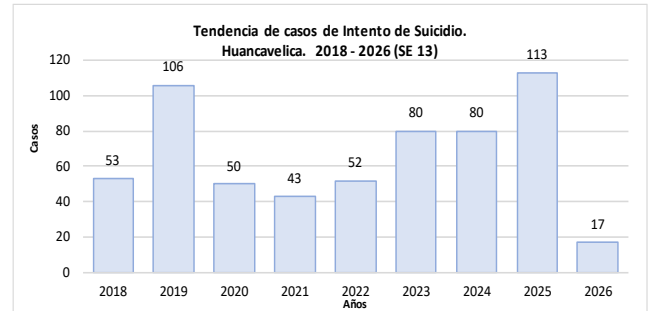
**Intento de Suicidio**

Hasta la semana epidemiológica 13 del presente año, se notificó 17 casos.

Casos de Intento de Suicidio, DIRESA Huancavelica S.E. 13 - 2026

| PROVINCIA DEL PACIENTE | 2020      | 2021      | 2022      | Año 2023  | 2024      | 2025       | 2026      |
|------------------------|-----------|-----------|-----------|-----------|-----------|------------|-----------|
| ACOBAMBA               | 0         | 1         | 2         | 10        | 3         | 10         | 3         |
| ANGARAES               | 3         | 2         | 1         | 0         | 7         | 8          | 1         |
| CASTROVIRREYNA         | 1         | 0         | 0         | 0         | 1         | 0          | 0         |
| CHURCAMP               | 1         | 5         | 3         | 0         | 1         | 1          | 0         |
| HUANCAVELICA           | 33        | 28        | 24        | 37        | 48        | 56         | 6         |
| HUAYTARA               | 0         | 0         | 0         | 2         | 4         | 9          | 0         |
| LIMA                   | 0         | 0         | 0         | 0         | 1         | 4          | 0         |
| TAYACAJA               | 12        | 7         | 22        | 31        | 15        | 23         | 7         |
| HUANCAJO               | 0         | 0         | 0         | 0         | 0         | 1          | 0         |
| ICA                    | 0         | 0         | 0         | 0         | 0         | 1          | 0         |
| <b>Total general</b>   | <b>50</b> | <b>43</b> | <b>52</b> | <b>80</b> | <b>80</b> | <b>113</b> | <b>17</b> |

Fuente: Oficina de Epidemiología



Fuente: Oficina de Epidemiología

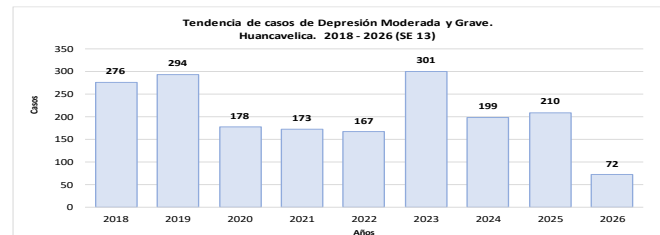
**Depresión Moderada y Grave**

Hasta la semana epidemiológica 13 del presente año, se notificó 72 casos de depresión.

Casos de Depresión Moderada y Grave, DIRESA Huancavelica S.E. 13 - 2026

| PROVINCIA DEL PACIENTE | 2020       | 2021       | 2022       | Año 2023   | 2024       | 2025       | 2026      |
|------------------------|------------|------------|------------|------------|------------|------------|-----------|
| ACOBAMBA               | 3          | 1          | 2          | 73         | 20         | 15         | 9         |
| ANGARAES               | 28         | 18         | 1          | 27         | 27         | 59         | 16        |
| CASTROVIRREYNA         | 0          | 2          | 0          | 0          | 0          | 2          | 0         |
| CHURCAMP               | 0          | 1          | 20         | 17         | 17         | 11         | 18        |
| HUAMANGA               | 0          | 0          | 0          | 0          | 1          | 0          | 0         |
| HUANCAVELICA           | 58         | 37         | 66         | 97         | 63         | 50         | 14        |
| HUANCAJO               | 0          | 0          | 0          | 0          | 0          | 1          | 0         |
| HUAYTARA               | 0          | 0          | 1          | 2          | 18         | 12         | 3         |
| LIMA                   | 0          | 0          | 0          | 0          | 1          | 2          | 0         |
| PISCO                  | 0          | 0          | 0          | 0          | 1          | 0          | 0         |
| TAYACAJA               | 89         | 114        | 77         | 85         | 51         | 58         | 12        |
| <b>Total general</b>   | <b>178</b> | <b>173</b> | <b>167</b> | <b>301</b> | <b>199</b> | <b>210</b> | <b>72</b> |

Fuente: Oficina de Epidemiología



Fuente: Oficina de Epidemiología

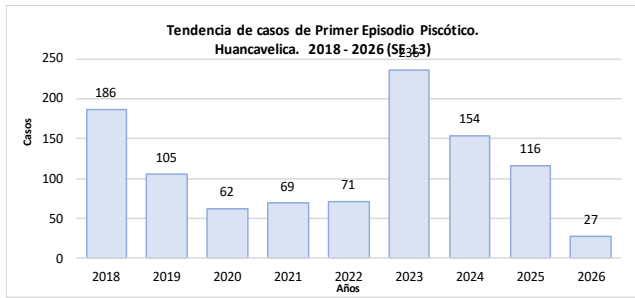
**Primer Episodio Psíquico**

Hasta la semana epidemiológica 13 del presente año, se notificó 27 casos.

Casos de Primer Episodio Psíquico, DIRESA Huancavelica S.E. 13 - 2026

| PROVINCIA DEL PACIENTE | 2020      | 2021      | 2022      | Año 2023   | 2024       | 2025       | 2026      |
|------------------------|-----------|-----------|-----------|------------|------------|------------|-----------|
| ACOBAMBA               | 1         | 2         | 10        | 49         | 26         | 5          | 0         |
| ANGARAES               | 6         | 18        | 1         | 15         | 15         | 16         | 2         |
| CHURCAMP               | 0         | 1         | 1         | 1          | 1          | 0          | 0         |
| HUANCAVELICA           | 19        | 14        | 46        | 158        | 92         | 65         | 20        |
| HUAYTARA               | 0         | 0         | 0         | 2          | 0          | 17         | 1         |
| LIMA                   | 0         | 0         | 0         | 0          | 1          | 1          | 0         |
| TAYACAJA               | 36        | 34        | 13        | 11         | 19         | 10         | 4         |
| JAEN                   | 0         | 0         | 0         | 0          | 0          | 1          | 0         |
| CALLAO                 | 0         | 0         | 0         | 0          | 0          | 1          | 0         |
| <b>Total general</b>   | <b>62</b> | <b>69</b> | <b>71</b> | <b>236</b> | <b>154</b> | <b>116</b> | <b>27</b> |

Fuente: Oficina de Epidemiología



Fuente: Oficina de Epidemiología

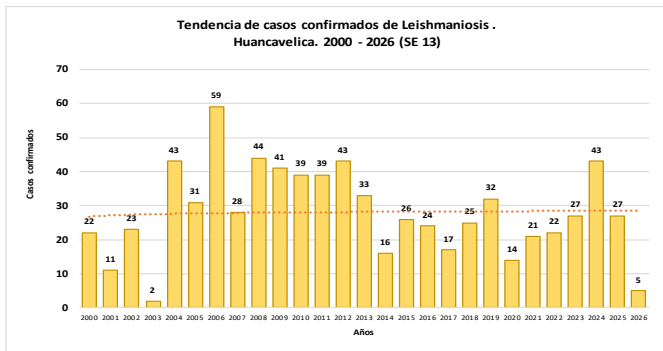
**Leishmaniosis**

En la semana epidemiológica 13 del presente año, se notificó 0 casos, de los cuales 1 es confirmado.

Casos de Leishmaniosis, DIRESA Huancavelica S.E. 13 - 2026

| DIRESA Notificante | Diagnostico           | EESS notifica      | Distrito de Procedencia | Tipo de  |          |          | Total     |
|--------------------|-----------------------|--------------------|-------------------------|----------|----------|----------|-----------|
|                    |                       |                    |                         | P        | C        | D        |           |
| Huancavelica       | LEISHMANIASIS CUTANEA | Colcabamba         | Pichari                 | 0        | 1        | 1        | 2         |
|                    |                       | Daniel Hernandez   | Megantoni               | 0        | 1        | 0        | 1         |
|                    |                       | Pongoa             | Pongoa                  | 0        | 1        | 1        | 2         |
|                    |                       | Hospital De Pampas | Pichanaqui              | 0        | 1        | 0        | 1         |
|                    |                       | Pucacocha          | Pichanaqui              | 0        | 0        | 1        | 1         |
|                    |                       | Chanchamayo        | Chanchamayo             | 0        | 0        | 1        | 1         |
|                    |                       | Quichuas           | Pichanaqui              | 0        | 0        | 1        | 1         |
|                    |                       | Pichari            | Pichari                 | 0        | 1        | 0        | 1         |
| Locroja            | Pichari               | 0                  | 0                       | 1        | 1        |          |           |
| <b>Total</b>       |                       |                    |                         | <b>0</b> | <b>5</b> | <b>6</b> | <b>11</b> |

Fuente: Oficina de Epidemiología



Fuente: Oficina de Epidemiología

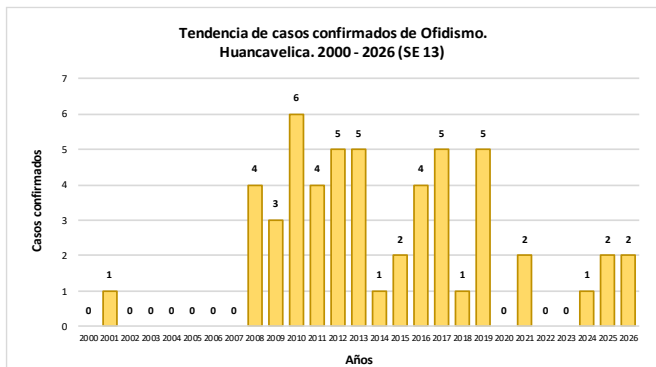
**Ofidismo**

Hasta la semana epidemiológica 13 del presente año, se tiene notificado 2 casos confirmados.

Casos de Ofidismo, DIRESA Huancavelica S.E. 13 - 2026

| DIRESA Notificante | EESS notifica                | Distrito de Procedencia | Tipo de |          |          | Total    |          |
|--------------------|------------------------------|-------------------------|---------|----------|----------|----------|----------|
|                    |                              |                         | P       | C        | D        |          |          |
| Huancavelica       | Andaymarca                   | Andaymarca              | 0       | 1        | 0        | 1        |          |
| Ica                | Hospital San Jose De Chincha | Huachos                 | 0       | 1        | 0        | 1        |          |
| <b>Total</b>       |                              |                         |         | <b>0</b> | <b>2</b> | <b>0</b> | <b>2</b> |

Fuente: Oficina de Epidemiología



Fuente: Oficina de Epidemiología

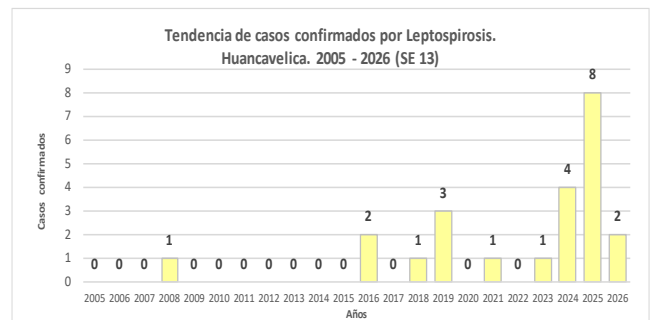
**Leptospirosis**

Hasta la semana epidemiológica 13 del presente año, se tiene notificado 1 casos confirmados.

Casos de Leptospirosis, DIRESA Huancavelica S.E. 13 - 2026

| DIRESA Notificante | EESS notifica                          | Distrito de Procedencia | Tipo de Diagnóstico |          |          | Total    |          |
|--------------------|--|-------------------------|---------------------|----------|----------|----------|----------|
|                    |  |                         | P                   | C        | D        |          |          |
| Callao             | Alberto Sabogal Sologuren              | Huancavelica            | 0                   | 1        | 0        | 1        |          |
| Huancavelica       | Hospital Departamental De Huancavelica | Izuchaca                | 0                   | 0        | 1        | 1        |          |
|                    |  | Lircay                  | 1                   | 0        | 0        | 1        |          |
|                    |  | Yauli                   | 0                   | 1        | 0        | 1        |          |
| <b>Total</b>       |  |                         |                     | <b>1</b> | <b>2</b> | <b>1</b> | <b>4</b> |

Fuente: Oficina de Epidemiología



Fuente: Oficina de Epidemiología

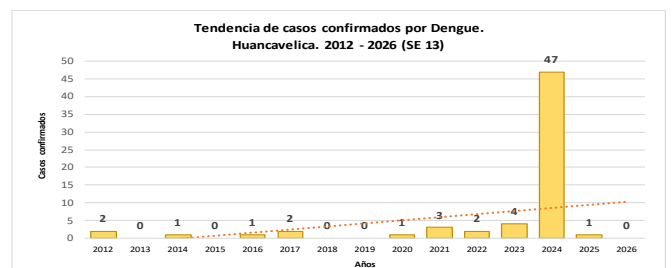
**Dengue**

En la semana epidemiológica 13 del presente año, se tiene notificado 3 caso probable.

Casos de Dengue, DIRESA Huancavelica S.E. 13 - 2026

| Den-gue      | DIRESA Notificante | EESS notifica                          | Distrito de Procedencia | Tipo de Diagnóstico |          |          | Total     |
|--------------|--------------------|--|-------------------------|---------------------|----------|----------|-----------|
|              |                    |  |                         | P                   | C        | D        |           |
| Den-gue      | Huancavelica       | Hospital De Pampas                     | Perene                  | 0                   | 0        | 1        | 1         |
|              |                    |  | Constitucion            | 0                   | 0        | 1        | 1         |
| Den-gue      | Huancavelica       | Hospital Departamental De Huancavelica | El Agustino             | 0                   | 0        | 1        | 1         |
|              |                    |  | Salas                   | 0                   | 0        | 1        | 1         |
| Signo-s      | Huancavelica       | Hospital Departamental De Huancavelica | Chorrillos              | 0                   | 0        | 1        | 1         |
|              |                    |  | Uchuraccay              | 0                   | 0        | 1        | 1         |
| De-alar      | Huancavelica       | Hospital Essalud Huancavelica          | Nuevo Imperial          | 1                   | 0        | 0        | 1         |
|              |                    |  | Importado               | 1                   | 0        | 0        | 1         |
| Ica          | Huancavelica       | Hospital Regional De Ica               | Tumbes                  | 0                   | 0        | 1        | 1         |
|              |                    |  | Huanuco                 | 0                   | 0        | 1        | 1         |
|              |                    |  | Huancavelica            | 1                   | 0        | 0        | 1         |
| <b>Total</b> |                    |  |                         | <b>3</b>            | <b>0</b> | <b>8</b> | <b>11</b> |

Fuente: Oficina de Epidemiología



Fuente: Oficina de Epidemiología

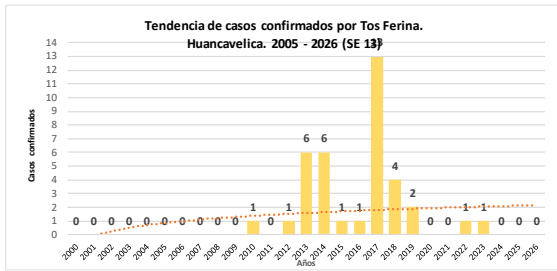
**Tos Ferina**

Hasta la presente semana epidemiológica no se notificaron casos, a la fecha se tiene 4 casos descartados.

Casos de Tos Ferina, DIRESA Huancavelica S.E. 13 - 2025

| DIRESA Notificante | EESS notifica                          | Distrito de Procedencia | Tipo de Diagnóstico |          |          | Total    |          |
|--------------------|--|-------------------------|---------------------|----------|----------|----------|----------|
|                    |  |                         | P                   | C        | D        |          |          |
| Huancavelica       | Hospital Departamental De Huancavelica | Castrovirreyna          | 0                   | 0        | 1        | 1        |          |
|                    |  | Huancavelica            | 0                   | 0        | 1        | 1        |          |
| <b>Total</b>       |  |                         |                     | <b>0</b> | <b>0</b> | <b>1</b> | <b>4</b> |

Fuente: Oficina de Epidemiología



Fuente: Oficina de Epidemiología

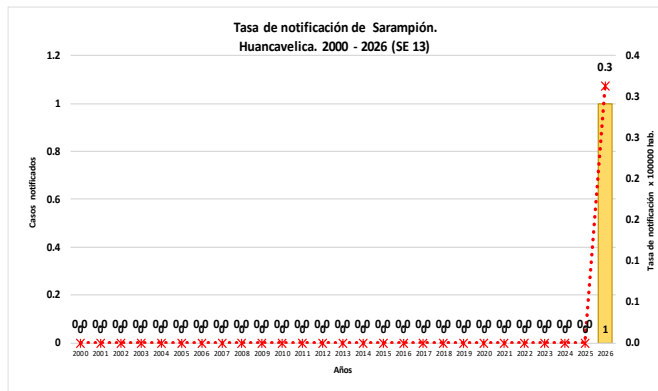
**Sarampión**

En la semana epidemiológica 13 de presente año, se tiene notificado 1 caso descartado.

**Casos de Sarampión, DIRESA Huancavelica S.E. 13 - 2026**

| DIRESA Notificante | EESS notifica      | Distrito de Procedencia | Tipo de Diagnóstico |          |          | Total    |
|--------------------|--------------------|-------------------------|---------------------|----------|----------|----------|
|                    |                    |                         | P                   | C        | D        |          |
| Huancavelica       | Hospital De Pampas | Pampas                  | 0                   | 0        | 1        | 0        |
|                    | Paucara            | Paucara                 | 0                   | 0        | 0        | 1        |
| <b>Total</b>       |                    |                         | <b>0</b>            | <b>0</b> | <b>1</b> | <b>1</b> |

Fuente: Oficina de Epidemiología



Fuente: Oficina de Epidemiología

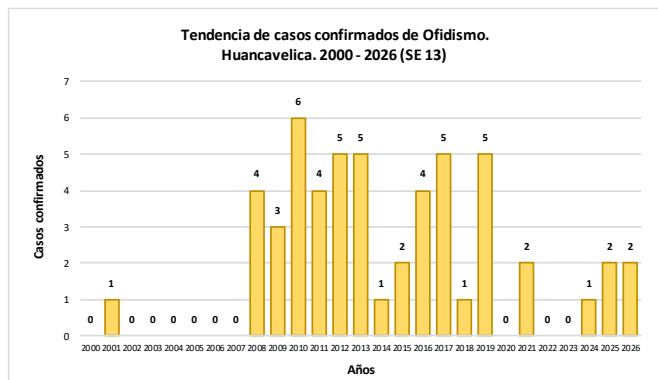
**Ofidismo**

Hasta la semana epidemiológica 13 del presente año, se tiene notificado 2 casos confirmados.

**Casos de Ofidismo, DIRESA Huancavelica S.E. 13 - 2026**

| DIRESA Notificante | EESS notifica                | Distrito de Procedencia | Tipo de Diagnóstico |          |          | Total    |
|--------------------|------------------------------|-------------------------|---------------------|----------|----------|----------|
|                    |                              |                         | P                   | C        | D        |          |
| Huancavelica       | Andaymarca                   | Andaymarca              | 0                   | 1        | 0        | 1        |
| lca                | Hospital San Jose De Chincha | Huachos                 | 0                   | 1        | 0        | 1        |
| <b>Total</b>       |                              |                         | <b>0</b>            | <b>2</b> | <b>0</b> | <b>2</b> |

Fuente: Oficina de Epidemiología



Fuente: Oficina de Epidemiología

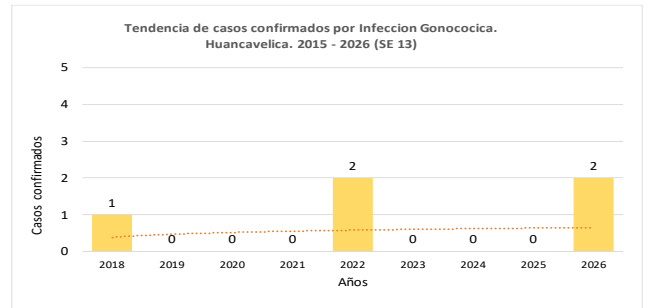
**Infección Gonocócica**

Hasta la semana epidemiológica 13 del presente año, se tiene notificado 2 caso confirmado.

**Casos de Infección Gonocócica, DIRESA Huancavelica S.E. 13 - 2026**

| DIRESA Notificante | EESS notifica                          | Distrito de Procedencia | Tipo de Diagnóstico |          |          | Total    |
|--------------------|--|-------------------------|---------------------|----------|----------|----------|
|                    |  |                         | P                   | C        | D        |          |
| Huancavelica       | Hospital Departamental De Huancavelica | Castrovirreyna          | 0                   | 1        | 0        | 1        |
|                    |  | Nuevo Occoro            | 0                   | 1        | 0        | 1        |
| <b>Total</b>       |  |                         | <b>0</b>            | <b>2</b> | <b>0</b> | <b>2</b> |

Fuente: Oficina de Epidemiología



Fuente: Oficina de Epidemiología

**Cólera**

Hasta la semana epidemiológica 13 del presente año, se tiene notificado 2 caso presuntivo.

**Casos de Cólera, DIRESA Huancavelica S.E. 13 - 2026**

| DIRESA Notificante | EESS notifica                          | Distrito de Procedencia | Tipo de Diagnóstico |          |          | Total    |
|--------------------|--|-------------------------|---------------------|----------|----------|----------|
|                    |  |                         | P                   | C        | D        |          |
| Huancavelica       | Hospital Departamental De Huancavelica | Huancavelica            | 1                   | 0        | 0        | 1        |
| <b>Total</b>       |  |                         | <b>1</b>            | <b>0</b> | <b>0</b> | <b>1</b> |

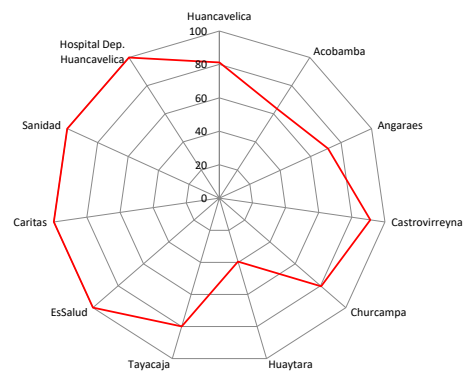
Fuente: Oficina de Epidemiología

**MONITOREO DE UNIDADES NOTIFICANTES**

Al terminar la semana epidemiológica 13 del 2026, la Dirección Regional de Salud de Huancavelica tuvo un puntaje ponderado de 74.46 de 100 puntos disponibles, lo que indica que se está realizando una vigilancia no óptima. Unidades notificantes con notificación negativa (no tuvieron casos de EDAs, IRAs o enfermedades de notificación individual):

- Red Huancavelica:** 21 establecimientos
- Red Acobamba:** 20 establecimientos
- Red Angaraes:** 12 establecimientos
- Red Castrovirreyna:** 14 establecimientos
- Red Churcampa:** 7 establecimientos
- Red Huaytará:** 23 establecimientos
- Red Tayacaja:** 28 establecimientos

**Puntaje de Cobertura de la Información del Sistema de Vigilancia Epidemiológica - Huancavelica SE 13 - Año 2026**



Fuente: Oficina de Epidemiología

La información del presente Boletín, procede de la notificación de todas las unidades notificantes e informantes de la Red Nacional de Epidemiología (RENACE).

La RENACE está conformada por establecimientos del MINSA, EsSALUD y otros del sector en sus diferentes niveles de la Región de Salud de Huancavelica.

El Boletín Epidemiológico Semanal es una publicación de la Oficina de Epidemiología de la Dirección Regional de Salud de Huancavelica.

***La información contenida en el Boletín es actualizada semanalmente. Los datos y análisis son provisionales y pueden estar sujetos a modificación.***

Esta información es suministrada semanalmente por la Red Nacional de Epidemiología (RENACE) cuya fuente es el Registro Semanal de Enfermedades y Eventos Sujetos a Notificación Inmediata o Semanal. La Semana Epidemiológica concluye al término de las actividades del día sábado.

El Comité Editorial a través de la Oficina de Epidemiología de la DIRESA Huancavelica, agradece anticipadamente las contribuciones al Boletín.

**Brote**

Una epidemia localizada o un aumento localizado en la incidencia de una enfermedad en una localidad, pueblo o una institución cerrada.

**Caso**

En epidemiología se refiere a una persona de la población, o de un grupo de estudio, que posee una enfermedad particular, trastorno sanitario o un proceso que está sometido a investigación.

**Caso autóctono**

En epidemiología de una enfermedad infecciosa, un caso de origen local. Literalmente, una infección adquirida localmente.

**Caso importado**

En epidemiología de una enfermedad infecciosa, un caso que ha ingresado a una región por tierra, mar o por transporte aéreo, a diferencia de uno adquirido localmente.

**Cobertura**

Porcentaje de la población programada que recibió o recibe una determinada atención o servicio efectivo.

**Contacto**

Cualquier persona o animal cuya asociación con un individuo o animal infectado, o con un ambiente contaminado, haya creado la posibilidad de contraer la infección.

**Definición de caso**

Es el conjunto de criterios de diagnóstico que se debe cumplir con el propósito de identificar una persona como un caso de una enfermedad en particular. La definición puede basarse en criterios clínicos, de laboratorio o ambos, o como un sistema de puntuación para cada criterio del cuadro clínico de la enfermedad.

**Enfermedad transmisible**

Cualquier enfermedad causada por un agente infeccioso específico, o sus productos tóxicos, que se manifiesta por la transmisión del mismo agente o sus productos, de una persona o animal infectado o de un reservorio inanimado a un huésped susceptible. La transmisión puede ser en forma directa o indirecta a través de un huésped intermediario (de naturaleza vegetal o animal) o por un vector o por un agente inanimado.

**Epidemia**

Manifestación de casos de una enfermedad (o un brote), en una comunidad o región, con una frecuencia que exceda netamente a la incidencia normal prevista.

**Epidemia por fuente común**

Cuando un humano o animal o vehículo específico ha sido el principal medio de transmisión del agente hacia los casos identificados.

**Incidencia**

Es el número de casos nuevos que aparecen en un período de tiempo dado, en una población conocida.

**Infección oportunista**

Infección por microorganismos que son normalmente inocuos (Vg. gérmenes comensales en el ser humano), pero que se vuelven patógenos cuando está comprometido el sistema inmunitario del organismo.

**Letalidad**

Número de defunciones ocurridas en un grupo afectado por un daño determinado.

**Morbilidad**

Cualquier cambio en el estado de bienestar físico o mental. Puede expresarse en términos de personas enfermas.

**Mortalidad**

Defunciones ocurridas en la población (sana o enferma), en un período y lugar determinados.

**Muerte Materna**

Es la muerte de una mujer mientras está embarazada o dentro de los 42 días siguientes a la terminación del embarazo, independiente de su duración y lugar, debida a cualquier causa relacionada con la gestación o agravada por esta o con su forma de atención, pero no por causas accidentales o incidentales.

**Muerte materna tardía**

Es la muerte de una mujer por causas obstétricas directas o indirectas, después de los 42 días siguientes a la terminación del embarazo.

**Notificación de una enfermedad**

Comunicación oficial, a la autoridad correspondiente, de la existencia de una enfermedad transmisible o de otra naturaleza en seres humanos y animales.

**Pandemia**

Epidemia que ocurre en todo el mundo o afecta un área muy amplia; cruzan los límites internacionales y afecta a un número grande de personas.

**Población**

Todos los habitantes de un país o área determinada, considerado en conjunto. Número de habitantes de un país o área. En un muestreo se refiere a la colección completa de unidades de las cuales se puede extraer una muestra y no necesariamente referida a una población de personas. Las unidades pueden ser instituciones, registros o hechos.

**Población en riesgo**

Grupo de habitantes de un país o área determinada que presentan factores personales, sociales y/o ambientales que condicionan o facilitan la adquisición de una o más enfermedades.

**Riesgo**

Probabilidad de que ocurra un hecho, por ejemplo, de que un individuo enferme o muera, dentro de un período de tiempo o edad determinados.

**Tasa**

Es la medida de frecuencia con la que ocurre un evento en una población determinada, ya sea en algún instante o durante un período de tiempo en particular.

**Tasa de ataque**

Es el número de personas que contraen la enfermedad en relación a todo el grupo expuesto a dicha enfermedad. Se expresa en porcentaje.

**Tasa de incidencia**

Es la tasa de nuevos acontecimientos en una población. El numerador es el número de nuevos acontecimientos que se producen en un período determinado y el denominador es la población en riesgo de presentar el evento de interés durante dicho período.

**Tasa de letalidad**

Proporción de casos de una determinada afección cuya evolución es mortal dentro de un período específico de tiempo.

**Tasa de morbilidad**

Es la frecuencia (incidencia o prevalencia) de la enfermedad o daño en una población.

**Tasa de mortalidad**

Proporción de población que fallece durante un período específico. El numerador es el número de personas que mueren en este período y el denominador es el tamaño de la población.

**Tendencia temporal**

Cambios producidos durante un período prolongado de tiempo, generalmente en años o décadas.

**Transmisión**

Es la transmisión de agentes infecciosos. Se refiere a cualquier mecanismo mediante el cual un agente infeccioso es diseminado desde una fuente o reservorio a una persona. La transmisión puede ser de dos tipos:

**Directa.** Es la difusión directa por roces, besos, o por proyección de gotitas sobre la conjuntiva, u otras mucosas, al estornudar, toser, hablar, gritar, entre otros.

**Indirecta.** Es la difusión por vehículos de diversos materiales u objetos contaminados denominados fómites (juguetes, pañuelos, ropa, etc.). También se refiere a la difusión a través de vectores.

**Vector**

Portador que transfiere un agente infeccioso de un huésped a otro. Principalmente es un animal (generalmente un artrópodo).

**Fuente: "Protocolos de la Vigilancia Epidemiológica Parte I" - Oficina General de Epidemiología - MINSA - PERU/MINSA/OGE- 04/001 & Serie de Normas de Vigilancia Epidemiológica en Salud Pública.**