

BOLETÍN EPIDEMIOLÓGICO N° 19 - 2026

Del 10 al 16 de mayo
del 2026

OFICINA DE EPIDEMIOLOGÍA

LEONCIO HUAYLLANI TAYPE
Gobernador Regional de Huancavelica

M.C. WENDY POMPILIO CANDIOTTI
Director Regional de Salud Huancavelica

Lic. AUREA CONSUELO CASTRO SALAZAR
Supervisor I de la Oficina de Epidemiología

EQUIPO TECNICO

M.V. David Teodoro Enríquez Cusi
Ps. Fredy Fernando Rodríguez Canales
Obs. Luz Graciela Condori Baltazar
Lic. Mariluz Enríquez Nateros
Lic. Jocelyn Peralta Guzmán
Ing. José Antonio Munárriz Villafuerte
Bach. Ing. Doriano Riveros Huachohuilca

INDICE

Enfermedades de Notificación Semanal
Enfermedades de Notificación Individual
Muerte Materna y Perinatal
Enfermedades Transmisibles
Enfermedades No Transmisibles
Enfermedades Inmunoprevenibles
Monitoreo de Unidades Notificantes
Términos Epidemiológicos

MINSA: RECONOCER LAS SEÑALES DE DEPRESIÓN POSPARTO Y BUSCAR AYUDA A TIEMPO ES CLAVE PARA EL BIENESTAR DE LA MADRE Y EL BEBÉ

La depresión posparto puede presentarse durante el primer año después del nacimiento y requiere atención oportuna y apoyo familiar

El nacimiento de un bebé suele asociarse con alegría, expectativas y nuevos aprendizajes para la familia. Sin embargo, el embarazo, el parto y el período posterior también implican importantes cambios físicos, hormonales, emocionales y sociales que pueden afectar la salud mental de algunas mujeres. Entre estas afectaciones se encuentra la depresión posparto, una condición que puede dificultar el vínculo con el bebé, el descanso, la alimentación y las actividades cotidianas.

De acuerdo con la Organización Mundial de la Salud (OMS), alrededor del 10 % de las mujeres embarazadas y el 13 % de las mujeres que han dado a luz presentan algún trastorno mental, principalmente depresión. En países en desarrollo, estas cifras pueden ser incluso mayores.

La directora de la Dirección de Salud Mental del Ministerio de Salud, la psiquiatra July Caballero Peralta, explicó que la depresión posparto "no es una señal de debilidad ni falta de cariño hacia el bebé, sino una condición de salud mental que puede aparecer durante las semanas o meses posteriores al parto y que requiere acompañamiento profesional y apoyo del entorno".

Asimismo, la funcionaria señaló que existen diversos factores que pueden aumentar el riesgo de presentar esta condición, como antecedentes de depresión o ansiedad, falta de apoyo familiar o social, situaciones de violencia, estrés económico, complicaciones durante el embarazo o el parto, dificultades en la lactancia, entre otros factores.

"Muchas mujeres sienten presión por mostrarse felices todo el tiempo. Esto las lleva a ocultar lo que sienten por miedo a ser juzgadas. Hablar sobre salud mental materna y pedir ayuda no debe ser motivo de vergüenza", indicó Caballero Peralta.

Entre las principales señales de alerta se encuentran la tristeza persistente, llanto frecuente, irritabilidad, sensación de culpa o inutilidad, dificultad para dormir incluso cuando el bebé descansa, pérdida de interés en actividades cotidianas, cansancio extremo, ansiedad intensa y dificultades para establecer vínculo con el bebé.

Frente a estas señales, el Minsa recomienda buscar apoyo oportunamente en el establecimiento de salud más cercano o comunicarse con la Línea 113, opción 5, para recibir información y apoyo en salud mental. El Perú cuenta actualmente con 306 Centros de Salud Mental Comunitaria y 52 unidades de hospitalización de salud mental y adicciones en hospitales generales, donde se brinda atención especializada y acompañamiento a personas que atraviesan problemas de salud mental.

Finalmente, la especialista recordó que el cuidado de la salud mental durante el embarazo y el posparto es fundamental para el bienestar de la madre, del niño y también de toda la familia. "Escuchar a las madres, acompañarlas sin juzgar y facilitar el acceso a atención profesional puede hacer una gran diferencia en su recuperación y calidad de vida", concluyó.

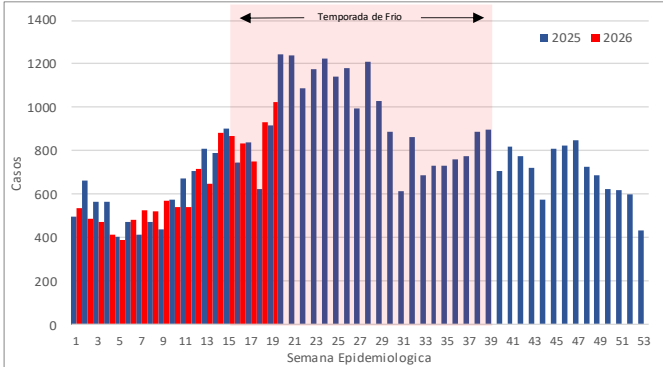
<https://www.gob.pe/institucion/minsa/noticias/1395693-minsa-reconocer-las-senales-de-depresion-posparto-y-buscar-ayuda-a-tiempo-es-clave-para-el-bienestar-de-la-madre-y-el-bebe>

ENFERMEDADES DE NOTIFICACION SEMANAL

INFECCIONES RESPIRATORIAS AGUDAS (IRAS)

En la semana epidemiológica 19, se han notificado 1024 casos de infecciones respiratorias agudas no neumónicas en niños <5 años. Actualmente hasta la presente S.E. se han notificado 12150 casos; 0.65% más que el año 2025 (el año pasado hasta la presente semana se notificaron 12072 casos).

CURVA EPIDÉMICA DE CASOS DE INFECCIONES RESPIRATORIAS AGUDAS (NO NEUMÓNICAS EN < 5 AÑOS POR SEMANA EPIDEMIOLÓGICA – DIRESA HUANCAMELICA - SE. 19 – AÑO 2025

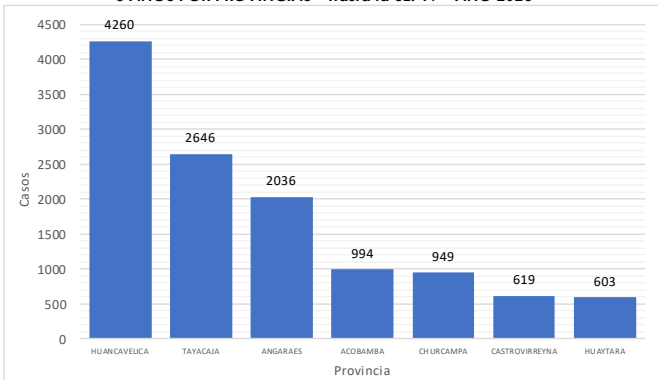


Fuente: Oficina de Epidemiología

El 57.04% de los casos han sido notificados en las provincias de Huancavelica (4260 casos) y Tayacaja (2646 casos).

La incidencia acumulada regional a la presente semana es de 462.54 x cada 1 000 niños < 5 años.

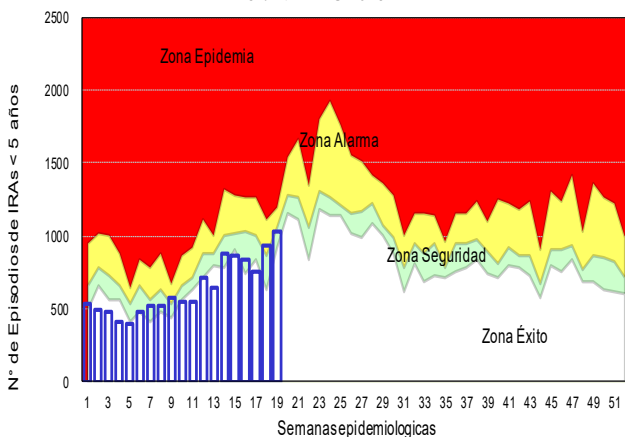
DISTRIBUCIÓN DE CASOS DE IRAS (NO NEUMONIAS) <5 AÑOS POR PROVINCIAS – hasta la SE. 19 – AÑO 2026



Fuente: Oficina de Epidemiología

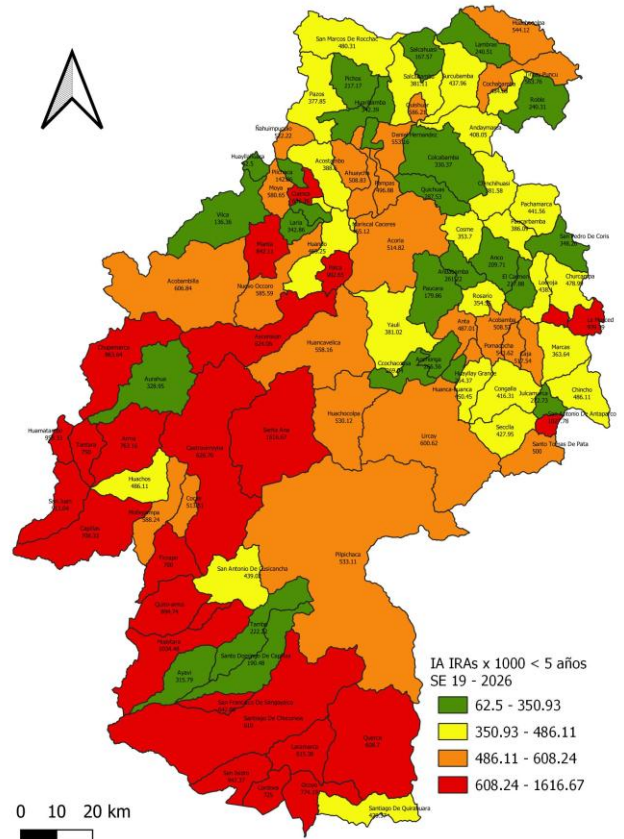
De acuerdo al canal endémico observamos que el número de casos registrados es menor a lo esperado y nos encontramos en la **zona de seguridad**.

CANAL ENDEMICO DE IRAS (NO NEUMONIAS) <5 AÑOS SE. 19 – AÑO 2026



Fuente: Oficina de Epidemiología

MAPA DISTRITAL DE INCIDENCIA ACUMULADA POR IRAS EN < 5 AÑOS SE. 19. – AÑO 2026



Fuente: Oficina de Epidemiología

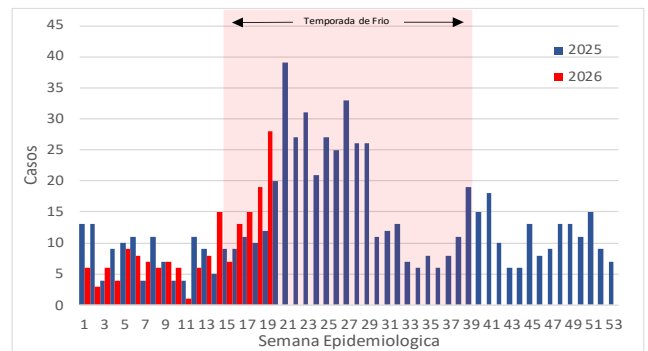
Los distritos que se encuentran en riesgo por alta incidencia acumulada de casos son Santa Ana (1616.67), Huaytara (1034.48), San Antonio De Antaparco (1027.78), Huayacundo Arma (1000), Huamatambo (958.33), San Isidro (947.37), La Merced (939.39), San Juan (913.04), Palca (902.65) y Quito-Arma (894.74).

Los distritos donde se notificaron más casos son Huancavelica (1526), Lircay (1346), Yauli (799), Acoria (660), Ascension (581), Pampas (477), Daniel Hernandez (411), Colcabamba (334), Acobamba (328) y Castrovirreyna (178).

SOB O ASMA

En la semana epidemiológica 19, se han notificado 28 casos de síndrome obstructivo bronquial en niños <5 años. Actualmente hasta la presente S.E. se han notificado 174 casos; 4.82% más que el año 2025 (el año pasado hasta la presente semana se notificaron 166 casos).

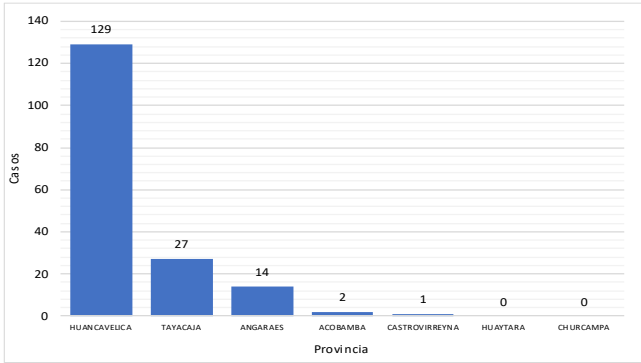
CURVA EPIDÉMICA DE CASOS DE SOB – ASMA EN < 5 AÑOS POR SEMANA EPIDEMIOLÓGICA DIRESA HUANCAMELICA - SE. 19 – AÑO 2026



Fuente: Oficina de Epidemiología

La incidencia acumulada regional a la presente semana es de 6.61 x cada 1 000 niños < 5 años.

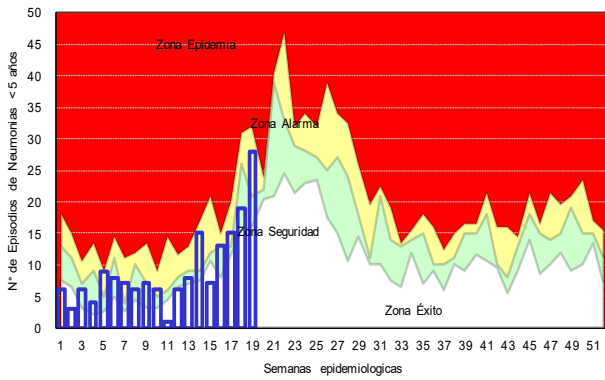
DISTRIBUCIÓN DE CASOS DE SOB-ASMA <5 AÑOS POR PROVINCIAS – hasta la SE. 19 – AÑO 2026



Fuente: Oficina de Epidemiología

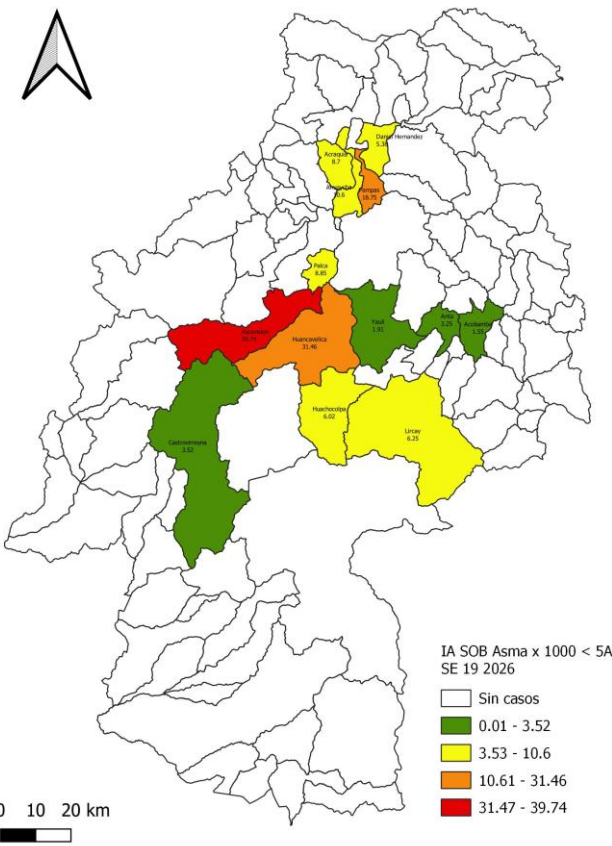
De acuerdo al canal endémico observamos que el número de casos registrados es menor a lo esperado y nos encontramos en la **zona de seguridad**.

CANAL ENDEMICO DE SOB -ASMA <5 AÑOS SE. 19 – AÑO 2026



Fuente: Oficina de Epidemiología

MAPA DISTRITAL DE INCIDENCIA ACUMULADA POR SOB-ASMA EN < 5 AÑOS SE. 19. – AÑO 2026

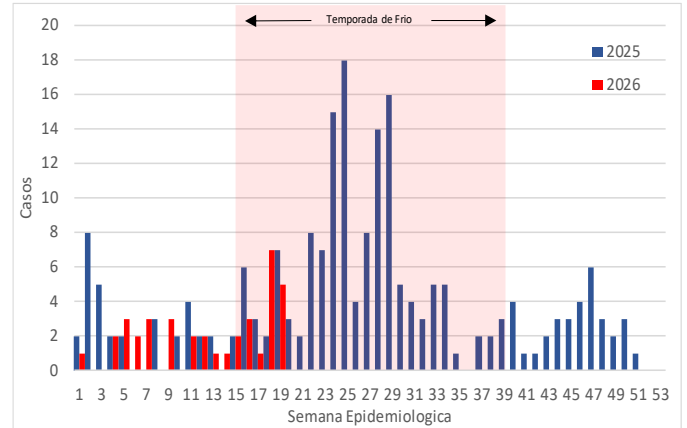


Fuente: Oficina de Epidemiología

NEUMONÍAS EN MENORES DE 5 AÑOS

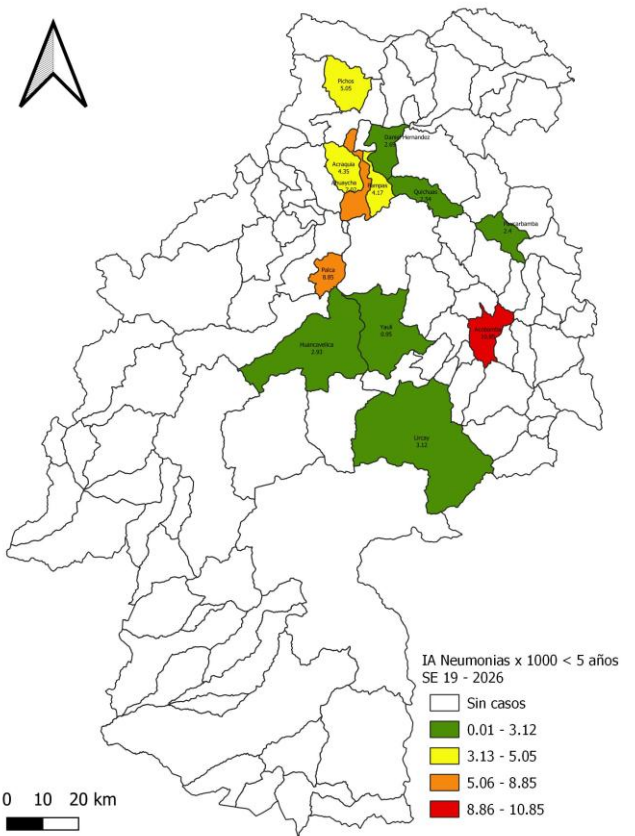
En la semana epidemiológica 19, no se han notificado casos de neumonía en niños <5 años. Actualmente hasta la presente S.E. se han notificado 38 casos; 26.92% menos que el año 2025 (el año pasado hasta la presente semana se notificaron 52 casos).

CURVA EPIDÉMICA DE CASOS DE NEUMONÍAS < 5 AÑOS POR SEMANA EPIDEMIOLOGICA DIRESA HUANCAVELICA - SE. 19 - AÑO 2025



Fuente: Oficina de Epidemiología

MAPA DISTRITAL DE INCIDENCIA ACUMULADA POR NEUMONÍAS EN < 5 AÑOS SE 19 - AÑO 2026

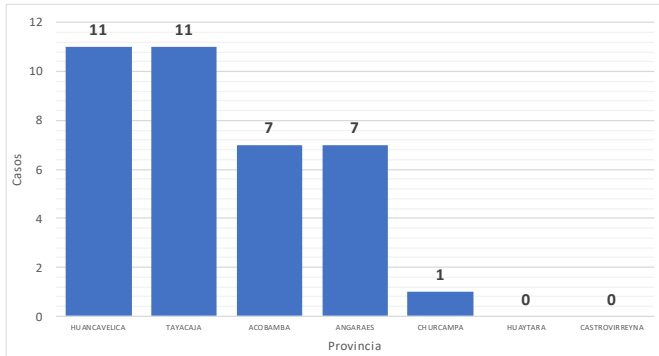


Fuente: Oficina de Epidemiología

La incidencia acumulada regional a la presente semana es de 1.41 x cada 1 000 niños < 5 años.

Los distritos que se encuentran en riesgo por alta incidencia acumulada de casos son Acobamba (10.85) y Palca (8.85). El 59.46% de las atenciones han sido notificados en la provincia de Huancavelica (11 atenciones).

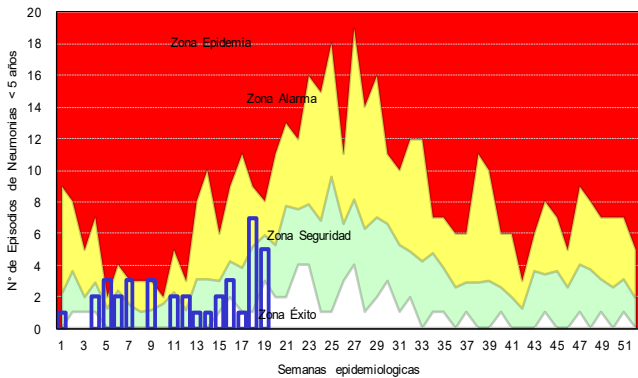
DISTRIBUCIÓN DE CASOS DE NEUMONÍAS < 5 AÑOS POR PROVINCIAS – hasta la SE. 19 – AÑO 2026



Fuente: Oficina de Epidemiología

Los distritos donde se notificaron más casos son Huancavelica (8) y Acobamba (7).

CANAL ENDEMIC DE NEUMONÍAS EN <5 AÑOS SE 19 - AÑO 2025



Fuente: Oficina de Epidemiología

De acuerdo al canal endémico observamos que el número de casos registrados es menor a lo esperado por lo que nos encontramos en **zona de alarma** de acuerdo al canal endémico elaborado.

DEFUNCIONES POR NEUMONÍAS EN MENORES DE 5 AÑOS

En la presente semana epidemiológica no se notificó defunciones. Hasta la presente semana se han notificado 1 defunciones, 1 intrahospitalarias y 0 en comunidad. El año pasado hasta la presente semana epidemiológica se tenía notificado 0 defunciones.

DEFUNCIONES POR NEUMONÍAS EN MENORES DE 5 AÑOS - SE 19 – 2026 (POR DISTRITO DE PROCEDENCIA)

S.E.	EESS que notifica	Distrito Procedencia	Intrahospitalarias				Extrahospitalarias				Total
			<2m	2-11m	1-4a	Total	<2m	2-11m	1-4a	Total	
6	Acobamba	Acobamba	0	0	1	1	0	0	0	0	1
Total			0	0	1	1	0	0	0	0	1

Fuente: Oficina de Epidemiología

La tasa de letalidad para el presente año hasta la semana epidemiológica 19 es de 2.63 x 100 hbt..

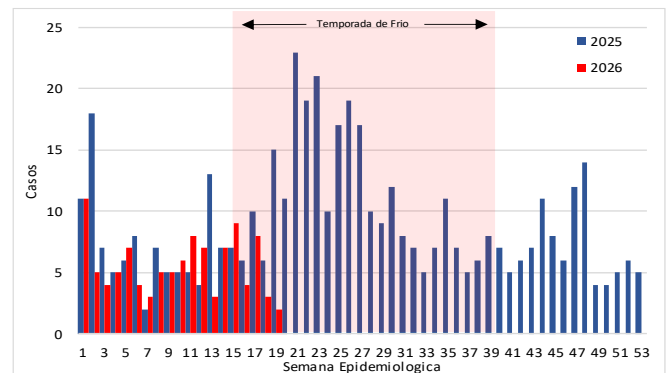
MAPA DISTRITAL DE INCIDENCIA ACUMULADA DE NEUMONÍAS EN MAYORES DE 60 AÑOS - SE 19 – AÑO 2026



NEUMONÍAS EN MAYORES DE 60 AÑOS

En la semana epidemiológica 19, se han notificado 2 casos de neumonía en adultos mayores de 60 años. Actualmente hasta la presente S.E. se han notificado 106 casos; 27.89% menos que el año 2025 (el año pasado hasta la presente semana se notificaron 147 casos).

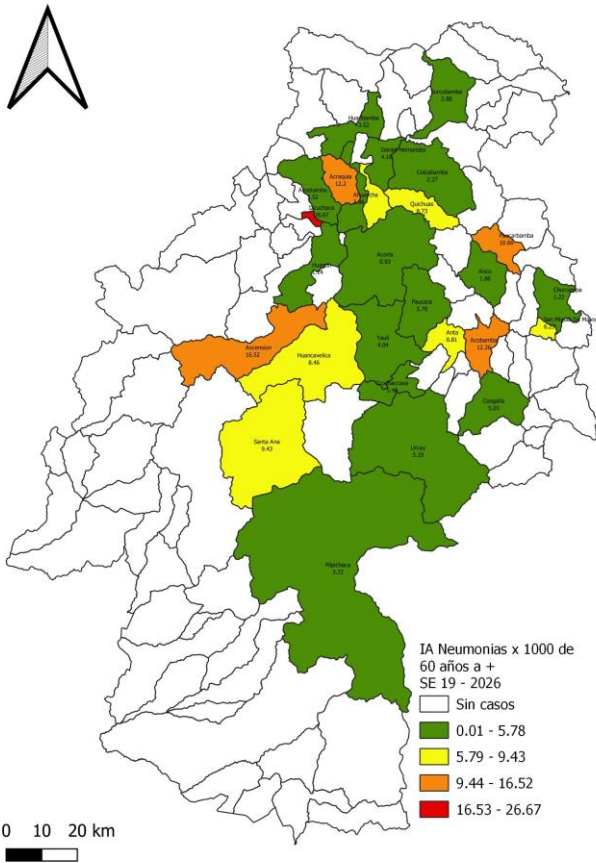
CURVA EPIDEMICA DE NEUMONÍAS EN MAYORES DE 60 AÑOS POR SEMANA EPIDEMIOLOGICA DIRESA HUANCAMELICA – SE 19 – AÑO 2026



Fuente: Oficina de Epidemiología

Los distritos que se encuentran en riesgo por alta incidencia acumulada de casos son Izcuchaca (26.67), Ascension (16.52), Acobamba (12.26), Acraquia (12.2), Paucarbamba (10.66), Santa Ana (9.43), Anta (8.81), Quichuas (8.73), Huancavelica (8.46) y Pampas (8.34).

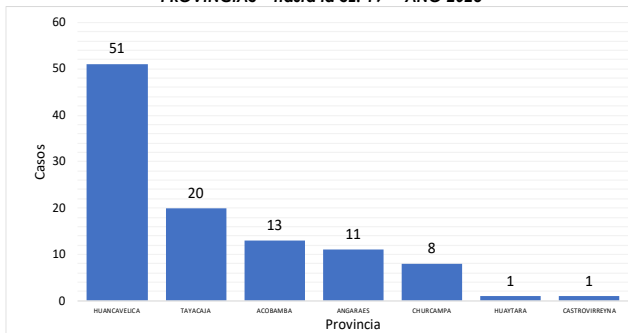
MAPA DISTRITAL DE INCIDENCIA ACUMULADA DE NEUMONÍAS EN MAYORES DE 60 AÑOS - SE 19 - AÑO 2026



Fuente: Oficina de Epidemiología

Los distritos donde se notificaron más casos son Huancavelica (24), Ascension (20), Acobamba (9), Lircay (8), Pampas (6), Paucarbamba (5), Daniel Hernandez (3), Yauli (3), Acraquia (3) e Izcuchaca (2).

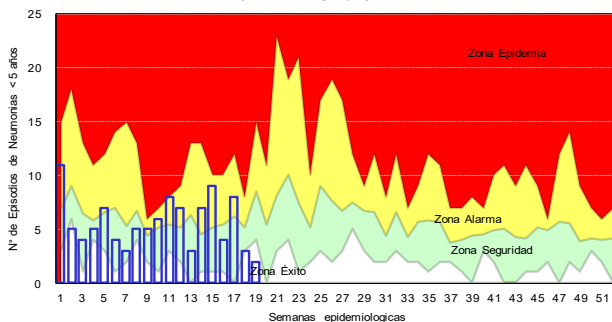
DISTRIBUCIÓN DE CASOS DE NEUMONIAS EN MAYORES DE 60 AÑOS POR PROVINCIAS - hasta la SE. 19 - AÑO 2026



Fuente: Oficina de Epidemiología

El 67.62% de los casos han sido notificados en las provincias de Huancavelica (51 casos) y Tayacaja (20 casos).

CANAL ENDEMICO DE NEUMONÍAS EN MAYORES DE 60 AÑOS SE 19 - AÑO 2026



Fuente: Oficina de Epidemiología

De acuerdo al canal endémico observamos que el número de casos registrados es menor a lo esperado por lo que nos encontramos en **zona de alarma** de acuerdo al canal endémico.

DEFUNCIONES POR NEUMONÍAS EN MAYORES DE 60 AÑOS

En la presente semana epidemiológica no se notificó defunciones. Hasta la presente semana se ha notificado 13 defunciones, 12 intrahospitalarias y 1 en comunidad. El año pasado hasta la presente semana epidemiológica se tenía notificado 9 defunciones.

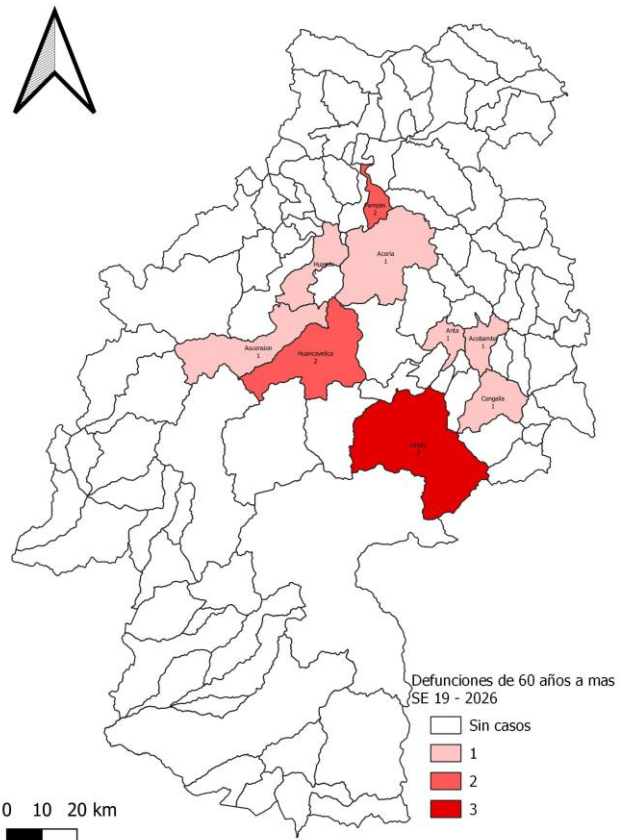
DEFUNCIONES POR NEUMONÍAS EN MAYORES DE 60 AÑOS - SE 19 - 2026 (POR DISTRITO DE PROCEDENCIA)

Establecimiento de Salud	Distrito de procedencia	Defunción		Total
		Intrahospitalarias	Extrahospitalarias	
Hospital Departamental De Huancavelica	Lircay	3	0	3
	Huancavelica	1	1	2
	Acoria	1	0	1
	Arta	1	0	1
	Haedo	1	0	1
Hospital De Pampas	Ascension	1	0	1
	Congalla	1	0	1
	Pampas	2	0	2
Acobamba	Acobamba	1	0	1
	Total	12	1	13

Fuente: Oficina de Epidemiología

La tasa de letalidad para el presente año hasta la semana epidemiológica 19 es de 12.26 x 100 casos mayores de 60 años afectados por neumonía.

MAPA DISTRITAL DE INCIDENCIA ACUMULADA DE NEUMONÍAS EN MAYORES DE 60 AÑOS - SE 19 - AÑO 2026

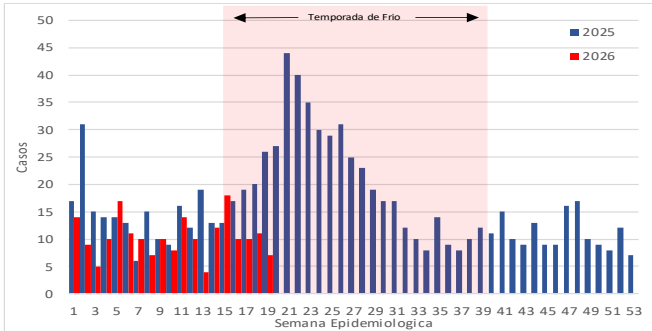


Fuente: Oficina de Epidemiología

NEUMONÍAS EN MAYORES DE 5 AÑOS

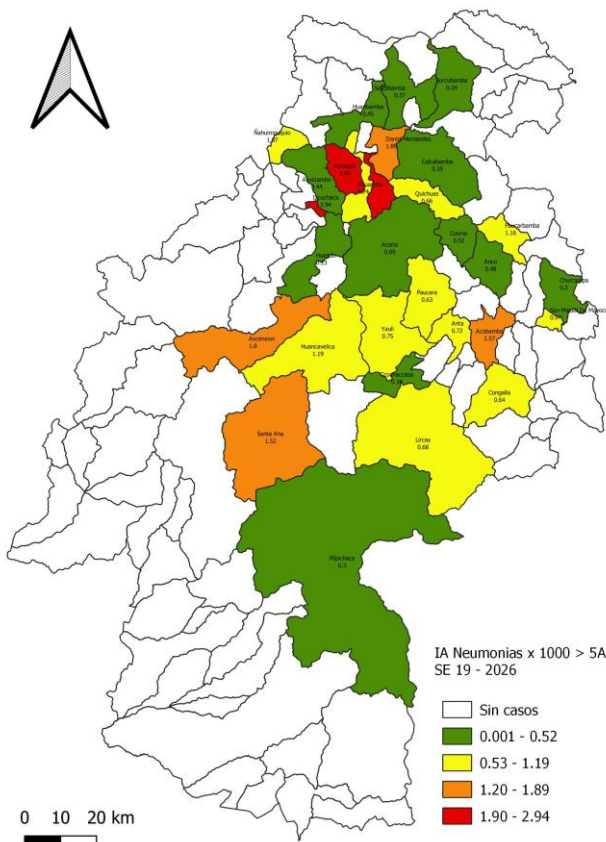
En la semana epidemiológica 19, se han notificado 7 casos de neumonía en mayores de 5 años. Actualmente hasta la presente S.E. se han notificado 197 casos; -34.11% menos que el año 2025 (el año pasado hasta la presente semana se notificaron 299 casos).

**CURVA EPIDEMICA DE NEUMONIAS EN MAYORES DE 5 AÑOS POR SEMANA
EPIDEMIOLOGICA DIRESA HUANCAMELICA – SE 19 – AÑO 2026**



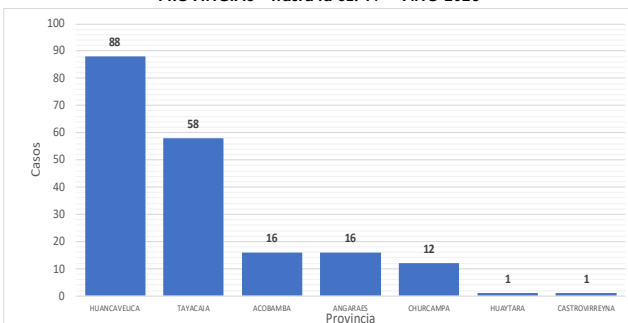
Fuente: Oficina de Epidemiología

MAPA DISTRITAL DE INCIDENCIA ACUMULADA DE NEUMONÍAS EN MAYORES DE 5 AÑOS - SE 19 - AÑO 2026



Fuente: Oficina de Epidemiología

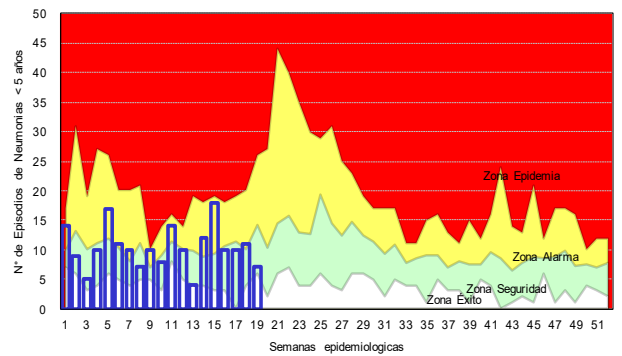
DISTRIBUCIÓN DE CASOS DE NEUMONIAS EN MAYORES DE 5 AÑOS POR PROVINCIAS – hasta la SE. 19 – AÑO 2026



Fuente: Oficina de Epidemiología

Los distritos donde se notificaron más casos son Huancavelica (42), Ascension (32), Pampas (25), Daniel Hernandez (15), Lircay (13), Acobamba (11), Yauli (10), Acraquia (6), Paucarbamba (5) y Colcabamba (3). El 76.04% de los casos han sido notificados en las provincias de Huancavelica (88 casos) y Tayacaja (58 casos).

**CANAL ENDEMICO DE NEUMONÍAS EN MAYORES DE 5 AÑOS
SE 19 - AÑO 2026**



Fuente: Oficina de Epidemiología

De acuerdo al canal endémico observamos que el número de casos registrados es menor a lo esperado por lo que nos encontramos en **zona de alarma** de acuerdo al canal endémico elaborado.

DEFUNCIONES POR NEUMONÍAS EN MAYORES DE 5 AÑOS

En la presente semana epidemiológica no se notificó defunciones. Hasta la presente semana se ha notificado 14 defunciones, 12 intrahospitalarias y 2 en comunidad. El año pasado hasta la presente semana epidemiológica se tenía notificado 12 defunciones.

**DEFUNCIONES POR NEUMONÍAS DE 5 A MÁS AÑOS - SE 19 – 2026
(POR PROVINCIA DE PROCEDENCIA)**

Provincia de procedencia	Distrito de procedencia	EES Notifica	Intrahospitalarias				Extrahospitalarias				Sub Total	Total	
			5-9a	10-19a	20-59a	60a +	5-9a	10-19a	20-59a	60a +			
Acobamba	Acobamba	Acobamba	0	0	0	1	1	0	0	0	0	0	1
	Anta	Hospital Departamental De Huancavelica	0	0	0	1	1	0	0	0	0	0	1
Angaraes	Congalla	Hospital Departamental De Huancavelica	0	0	0	1	1	0	0	0	0	0	1
	Lircay	Hospital Departamental De Huancavelica	0	0	0	3	3	0	0	0	0	0	3
Acoria	Huancavelica	Hospital Departamental De Huancavelica	0	0	0	1	1	0	0	0	0	0	1
	Ascension	Hospital Departamental De Huancavelica	0	0	0	1	1	0	0	0	0	0	1
Huancavelica	Huancavelica	Hospital Departamental De Huancavelica	0	0	0	1	1	0	0	1	1	2	3
	Huando	Hospital Departamental De Huancavelica	0	0	0	1	1	0	0	0	0	0	1
	Pampas	Hospital De Pampas	0	0	0	2	2	0	0	0	0	0	2
Total			0	0	0	12	12	0	0	1	1	2	14

Fuente: Oficina de Epidemiología

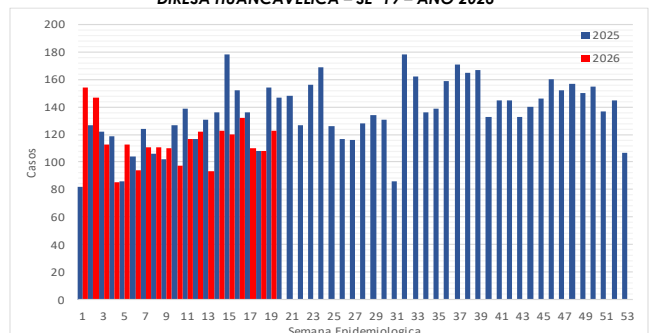
La tasa de letalidad para el presente año hasta la semana epidemiológica 19 es de 7.11 x 100 casos > 5 años afectados por neumonía.

ENFERMEDADES DIARREICAS AGUDAS (EDAS)

EDAs Acuosas

En la presente semana epidemiológica 19 se notificaron 430 casos de los cuales 123 casos; (28.6%) se presentaron en niños menores de 5 años. Actualmente se han notificado 8186 casos de los cuales 2183 casos se presentaron en menores de 5 años de edad. El año pasado hasta la presente semana se registraron 8052 casos de los cuales 2350 se atendieron en menores de 5 años.

**CURVA EPIDEMICA DE EDAS ACUOSAS < 5 AÑOS POR SEMANA EPIDEMIOLOGICA
DIRESA HUANCAMELICA – SE 19 – AÑO 2026**

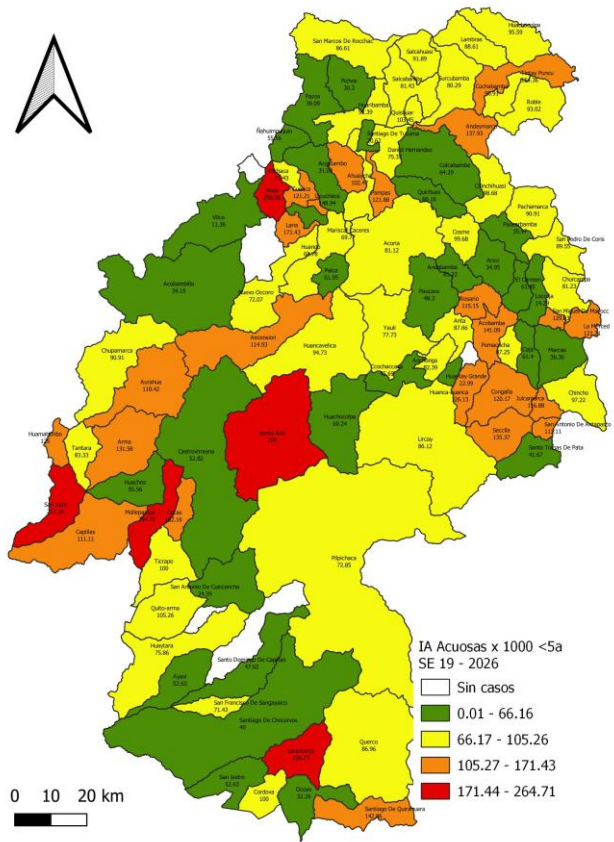


Fuente: Oficina de Epidemiología

Los distritos que se encuentran en riesgo por alta incidencia acumulada de casos son Mollepampa (264.71), Moya (258.06), Laramarca (230.77), San Juan (217.39), Santa Ana (200), Laria (171.43), Cocas (162.16), Tintay Puncu (154.36),

Izcuchaca (148.94) y Santiago De Quirahuara (142.86).

MAPA DISTRITAL DE INCIDENCIA ACUMULADA POR EDAS ACUOSAS EN < 5 AÑOS SE 19 – AÑO 2026

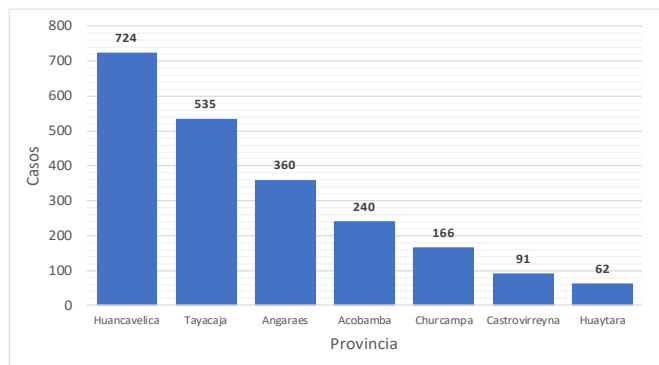


Fuente: Oficina de Epidemiología

La tasa de incidencia acumulada de EDAs Acuosa es de **83.21 x 1000 < 5 años**.

Las provincias de Huancavelica y Tayacaja han notificado 724 y 535 casos en menores de 5 años, que representan el 54.83% de la región Huancavelica.

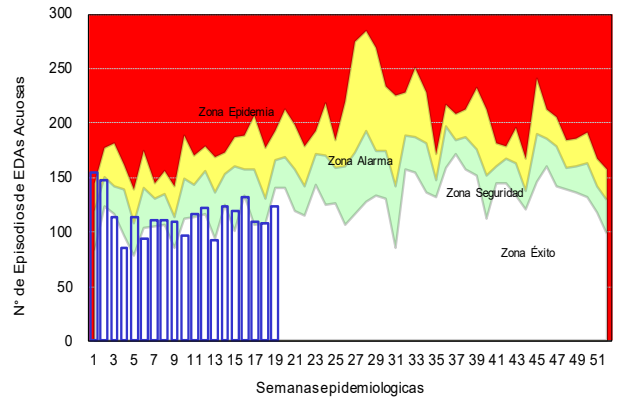
DISTRIBUCION DE EDAS ACUOSAS POR PROVINCIAS EN MENORES DE 5 AÑOS HASTA LA SE 19 – AÑO 2026



Fuente: Oficina de Epidemiología

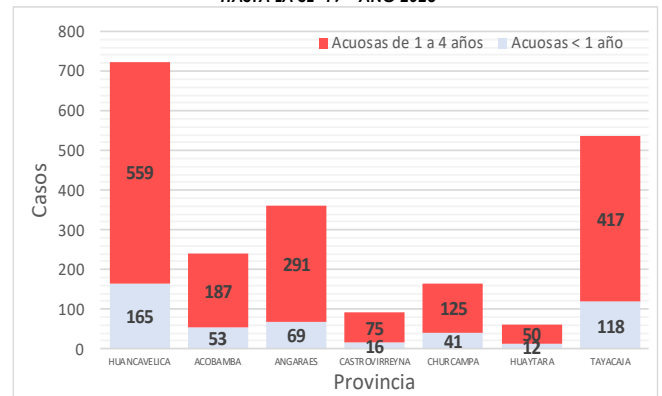
De acuerdo al canal endémico observamos que el número de casos registrados es menor a lo esperado por lo que nos encontramos en **zona de seguridad** de acuerdo al canal endémico elaborado.

CANAL ENDEMIC DE EDAS ACUOSAS EN <5 AÑOS SE 19 - AÑO 2026



Fuente: Oficina de Epidemiología

DISTRIBUCION DE EDAS ACUOSAS POR GRUPOS DE EDAD EN MENORES DE 5 AÑOS HASTA LA SE 19 – AÑO 2026

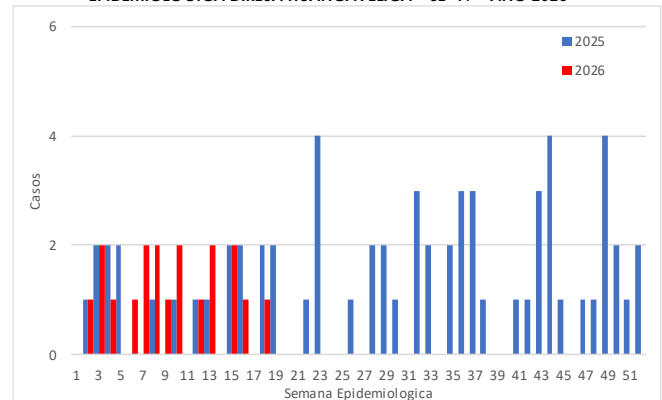


Fuente: Oficina de Epidemiología

EDAS Disentéricas

En la presente semana epidemiológica se notificó 2 caso el cual 0 caso; (0%) se presentó en niños menores de 5 años. Actualmente se han notificado 33 casos de los cuales 19 casos se presentaron en menores de 5 años de edad. El año pasado hasta la presente semana se registraron 19 casos, de los cuales 17 son casos en menores de 5 años.

CURVA EPIDEMICA DE EDAS DISENTERICAS EN < 5 AÑOS POR SEMANA EPIDEMIOLOGICA DIRESA HUANCEVELICA – SE 19 – AÑO 2026

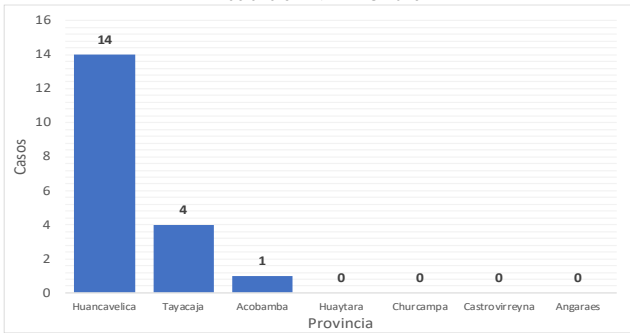


Fuente: Oficina de Epidemiología

Los distritos que se encuentran en riesgo por alta incidencia acumulada de casos son Ascension (6.44), Andaymarca (5.75), Acraquia (4.35) y Ahuaycha (3.53). La provincia de Huancavelica ha notificado 14 casos en menores de 5 años, que representan el 94.74% de la región Huancavelica.

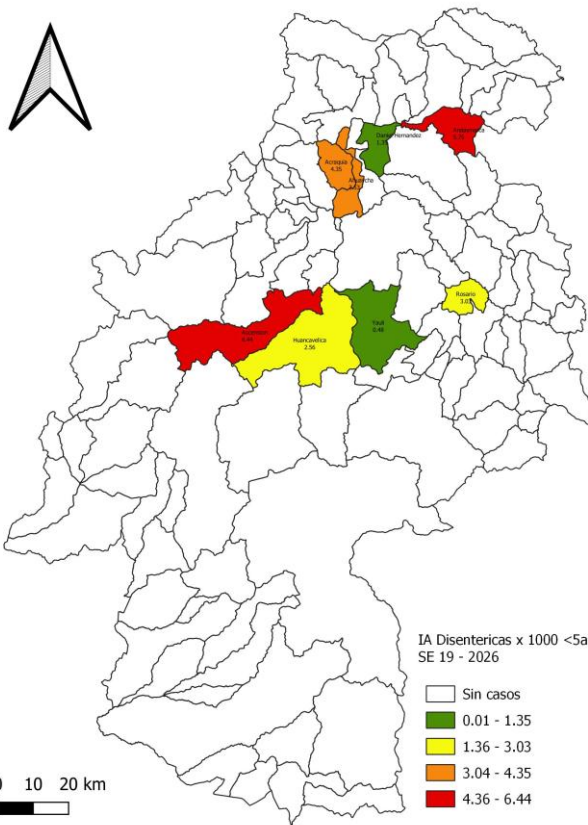
La tasa de incidencia acumulada de EDAs Disintéricas es de **0.73 x 1000 < 5 años**.

DISTRIBUCION DE EDAS DISENTERICAS POR PROVINCIAS EN MENORES DE 5 AÑOS hasta la SE 19 - AÑO 2026



Fuente: Oficina de Epidemiología

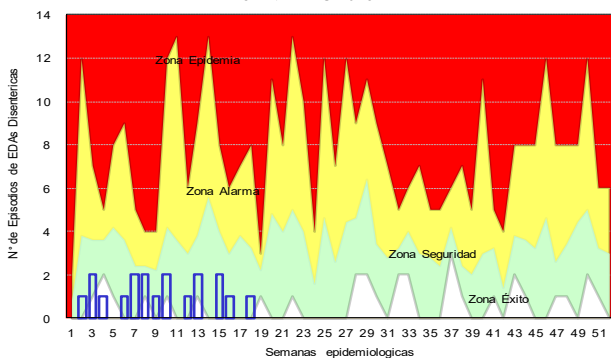
MAPA DISTRITAL DE INCIDENCIA ACUMULADA POR EDAS DISENTERICAS EN < 5 AÑOS - SE. 19 - AÑO 2026



Fuente: Oficina de Epidemiología

Los distritos donde se notificaron más casos son Huancavelica (7), Ascension (6), Ahuaycha (1) y Yauli (1).

CANAL ENDEMICO DE EDAS DISENTERICAS EN <5 AÑOS SE 19 - AÑO 2025

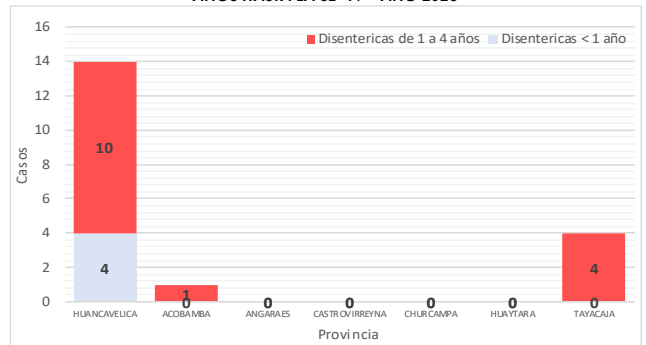


Fuente: Oficina de Epidemiología

De acuerdo al canal endémico observamos que el número de casos registrados es menor a lo esperado por lo que nos encontramos en **zona de seguridad** de acuerdo al canal

endémico elaborado para 7 años.

DISTRIBUCION DE EDAS DISENTERICAS POR GRUPOS DE EDAD EN MENORES DE 5 AÑOS HASTA LA SE 19 - AÑO 2026



Fuente: Oficina de Epidemiología

ENFERMEDADES DE NOTIFICACION INDIVIDUAL

Parotiditis

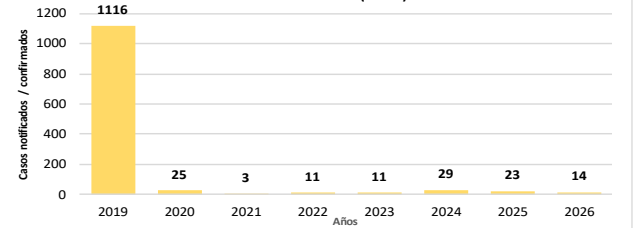
En la semana epidemiológica 19 de presente año, se tiene notificado 14 casos confirmados.

Casos de Parotiditis, DIRESA Huancavelica S.E. 19 - 2026

PAROTIDITIS	EESS notifica	Distrito de Procedencia	Tipo de			Total
			P	C	D	
Parotiditis	Acobamba	Acobamba	0	0	1	1
	Anco	Anco	0	0	1	1
	Ayaccocha	Acoria	0	0	1	1
	El Carmen	El Carmen	0	0	1	1
	Hospital Essalud Huancavelica	Ascension	0	0	1	1
		Huancavelica	0	0	2	2
	Huaribamba	Huancayo	0	0	1	1
	Paucara	Paucara	0	0	1	1
	Santa Ana	Huancavelica	0	0	1	1
	Tantara	Pueblo Nuevo	0	0	1	1
	Huanca Huanca	Huanca - Huanc	0	0	1	1
	Cutisca	Santo Tomas De	0	0	1	1
	Parotiditis Con Co	Puca Cruz	0	0	1	1
	Total			0	0	14

Fuente: Oficina de Epidemiología

Tendencia de casos confirmados de Parotiditis. Huancavelica. 2019 - 2026 (SE 19)



Fuente: Oficina de Epidemiología

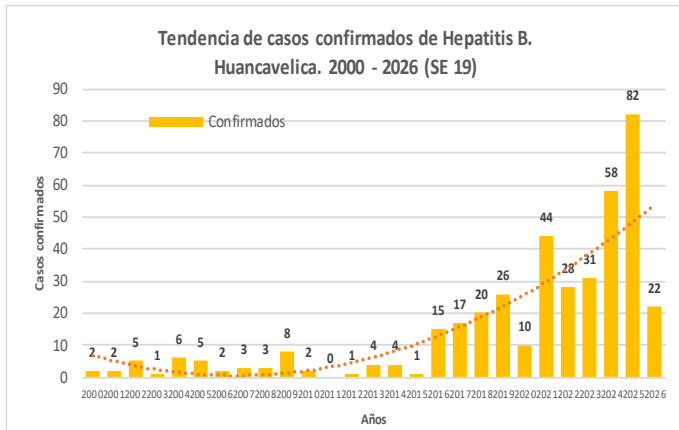
Hepatitis B

En la semana epidemiológica 19 del presente año, se notificó 22 casos confirmados y 6 casos probables.

Casos de Hepatitis B, DIRESA Huancavelica S.E. 19 - 2026

DIRESA Notificante	EESS notifica	Tipo de			Total
		P	C	D	
Huancavelica	Acobamba	3	0	0	3
	Anco	0	2	1	3
	Churcampa	0	3	0	3
	Colcabamba	0	3	0	3
	Cosme	0	1	0	1
	Daniel Hernandez	0	0	1	1
	El Carmen	0	0	1	1
	Hospital De Lircay	0	0	1	1
	Hospital De Pampas	0	1	0	1
	Hospital Departamental De Huancavelica	0	0	3	3
	Huando	0	1	0	1
	Huaribambilla	0	0	1	1
	Manzanayoc	0	2	0	2
	Paucarbamba	2	0	0	2
	San Cristobal	0	0	1	1
	Santa Ana	0	1	5	6
	Tintay Punco	1	0	0	1
	Yauli	0	1	3	4
	San Antonio (Anaylla)	0	1	0	1
	Paccay	0	0	1	1
	Pomacocha	0	2	0	2
	Cashuaranra	0	1	0	1
Cordova	0	1	0	1	
San Miguel De Arma	0	0	1	1	
Alfapata	0	0	2	2	
La Merced	0	0	1	1	
Virgen Del Carmen	0	0	1	1	

Fuente: Oficina de Epidemiología



Fuente: Oficina de Epidemiología

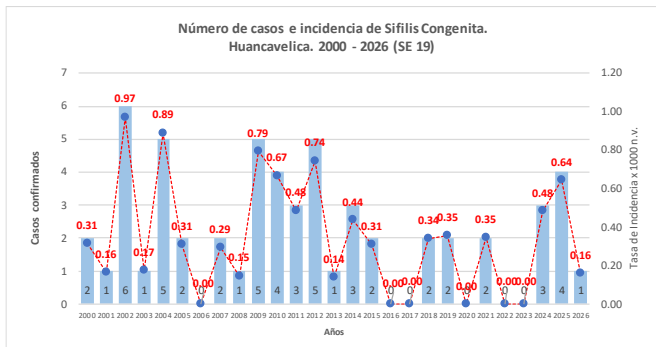
Sífilis Congénita

En la semana epidemiológica 19 de presente año, se tiene notificado 1 caso confirmado procedente del distrito de Congalla.

Casos de Sífilis Congénita, DIRESA Huancavelica S.E. 19 - 2026

DIRESA Notificante	EESS notifica	Distrito de Procedencia	Tipo de			Total
			P	C	D	
Huancavelica	Hospital De Lircay	Congalla	0	1	0	1
Total			0	1	0	1

Fuente: Oficina de Epidemiología



Fuente: Oficina de Epidemiología

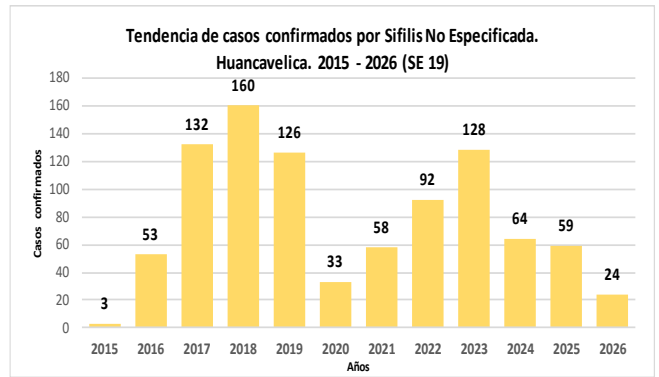
Sífilis no Especificada

En la semana epidemiológica 19 del presente año, se notificó 24 casos confirmados y 11 casos probables.

Casos de Sífilis No Especificada, DIRESA Huancavelica S.E. 19 - 2026

DIRESA Notificante	Provincia procedencia	Distrito procedencia	Tipo de			Total
			P	C	D	
Huancavelica	Huancavelica	Acoria	0	1	1	2
		Ascension	0	1	2	3
		Huancavelica	2	7	8	17
		Palca	0	0	2	2
		Yauli	0	1	4	5
Acobamba	Acobamba	Pomacocha	0	2	0	2
		Rosario	1	0	0	1
Angaraes	Angaraes	Cochaccasa	0	2	0	2
		Lircay	3	3	1	7
		Callanmarca	1	0	0	1
Huancavelica	Castrovireyna	Castrovireyna	0	0	1	1
		Santa Ana	0	0	1	1
		Cocas	1	0	0	1
		Churcampa	2	0	0	2
Churcampa	Churcampa	Cosme	0	1	2	3
		Paucarbamba	0	2	1	3
Huamanga	Huamanga	Camen Alto	0	0	1	1
		Chilca	0	1	0	1
Huancayo	Huancayo	El Tambo	1	0	0	1
		Colcabamba	0	1	0	1
Tayacaja	Tayacaja	Huanbamba	0	1	0	1
		Salcahuasi	0	1	1	2
		San Marcos De Rocchac	0	0	1	1
		Total			11	24

Fuente: Oficina de Epidemiología



Fuente: Oficina de Epidemiología

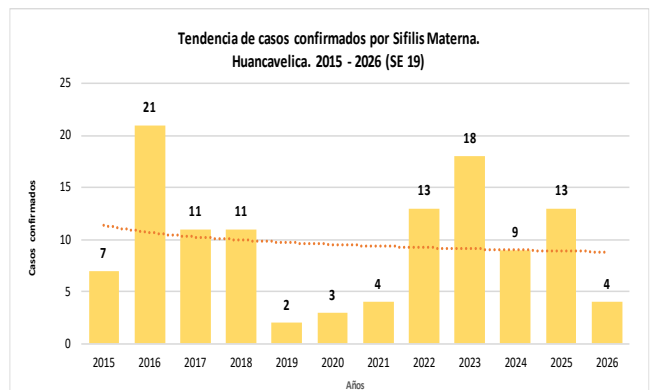
Sífilis Materna

En la semana epidemiológica 19 del presente año, se tiene notificado 4 casos confirmados.

Casos de Sífilis Materna, DIRESA Huancavelica S.E. 19 - 2026

DIRESA Notificante	EESS notifica	Distrito de Procedencia	Tipo de			Total
			P	C	D	
Colcabamba	Colcabamba	Colcabamba	0	1	0	1
		Hospital De Lircay	0	1	0	1
Hospital De Lircay	Cochaccasa	Cochaccasa	0	1	0	1
		Congalla	0	1	0	1
Huancavelica	Hospital De Pampas	Daniel Hernandez	0	0	1	1
		Hospital Departamental De Huancavelica	1	0	1	2
Huando	Acoria	Acoria	0	1	0	1
		Huaribambilla	1	0	0	1
Paucarbamba	Paucarbamba	Paucarbamba	1	0	0	1
		Total			2	4

Fuente: Oficina de Epidemiología



Fuente: Oficina de Epidemiología

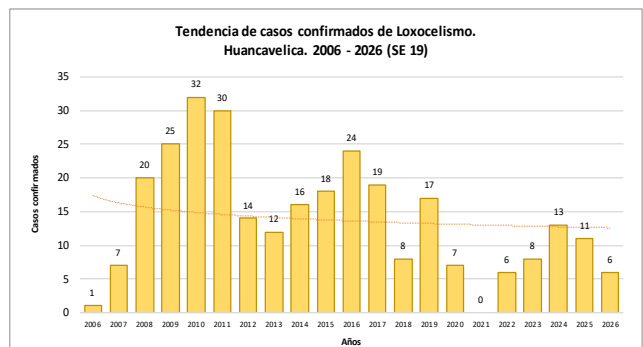
Loxocelismo

En la semana epidemiológica 19 del presente año, se notificaron 6 casos confirmados.

Casos de Loxocelismo, DIRESA Huancavelica S.E. 19 - 2026

DIRESA Notificante	EESS notifica	Distrito de Procedencia	Tipo de			Total
			P	C	D	
Huancavelica	Churcampa	Anco	0	1	0	1
		Hospital Departamental De Huancavelica	0	2	0	2
Ica	Hospital San Juan De Dios De Pisco	Huaytara	0	1	0	1
		Hosp. Reg. Doc. Cli. Quir. Daniel Alci	0	2	0	2
Junin	Pampas	Pampas	0	2	0	2
		Total			0	6

Fuente: Oficina de Epidemiología



Fuente: Oficina de Epidemiología

Varicela

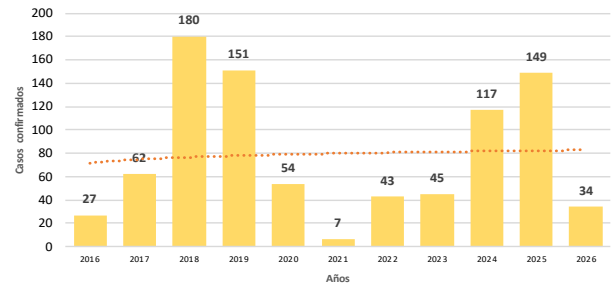
En la semana epidemiológica 19 de presente año, se tiene notificado 34 casos confirmados.

Casos de Varicela, DIRESA Huancavelica S.E. 19 - 2026

DIRESA Notificante	Diagnostico	EESS notifica	Distrito de Procedencia	Diagnóstico			Total	
				P	C	D		
Huancavelica	Varicela Sin Complicaciones	Acoria	Acoria	0	1	0	1	
		Anco	Anco	0	1	0	1	
		Cochabamba	Lircay	0	2	0	2	
		Colcabamba	Colcabamba	0	1	0	1	
		Hospital Departamental De Huar	Huancavelica	0	1	0	1	
		Sapallanga	Sapallanga	0	1	0	1	
		Ascension	Huancavelica	0	1	0	1	
		Hospital Essalud Huancavelica	Huancavelica	0	7	0	7	
		Huancayo	Huancayo	0	1	0	1	
		Lima	Lima	0	1	0	1	
		Lircay	Lircay	0	3	0	3	
		Huairambilla	Paucarbamba	0	1	0	1	
		Lircay - Essalud	Lircay	0	1	0	1	
		Pucacocha	Acoria	0	1	0	1	
		San Juan De Ccorhuac	Ascension	0	1	0	1	
		Santa Ana	Huancavelica	0	4	0	4	
		Santiago De Pichus	Pichos	0	1	0	1	
		Yauli	Yauli	0	1	0	1	
		Lirio	Acoria	0	4	0	4	
		Total			0	34	0	34

Fuente: Oficina de Epidemiología

Tendencia de casos confirmados por Varicela. Huancavelica. 2016 - 2026 (SE 19)



Fuente: Oficina de Epidemiología

Tuberculosis

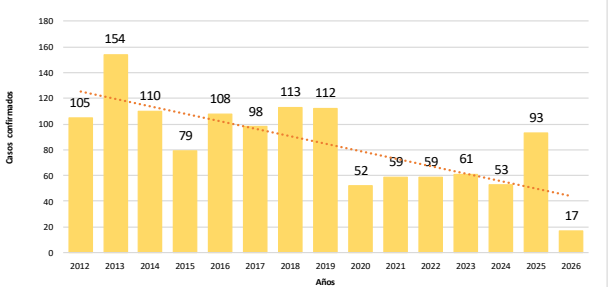
En la semana epidemiológica 19 del presente año se ha notificado 17 casos confirmados.

Casos de Tuberculosis, DIRESA Huancavelica S.E. 19 - 2026

Diagnóstico	DIRESA Notificante	Provincia de Procedencia	Tipo de			Total
			P	C	D	
Tbc Miliar	Huancavelica	Colcabamba	0	1	0	1
		Huachocolpa	0	1	0	1
Tbc Pulmonar C/Conf. Bacteri	Huancavelica	Huancayo	1	0	0	1
		La Victoria	0	1	0	1
		Pampas	1	0	0	1
		Rosario	0	1	0	1
		Yauli	0	1	0	1
	Junin	Acraquia	2	1	1	4
		Ahuaycha	0	0	2	2
		Andaymarca	0	1	0	1
		Ascension	0	1	0	1
		Colcabamba	0	1	2	3
Tbc Pulmonar S/Conf. Bacteri	Huancavelica	Daniel Hernandez	0	1	0	1
		Huancavelica	0	1	0	1
		La Victoria	0	1	0	1
		Pampas	1	0	5	6
		Salcabamba	0	0	1	1
		Chupuro	0	0	4	4
		Huancavelica	0	3	0	3
Tuberculosis Extrapulmonar	Junin	Daniel Hernandez	0	1	0	1
		Huanbamba	0	1	0	1
Total			5	17	15	37

Fuente: Oficina de Epidemiología

Tendencia de casos confirmados por Tuberculosis. Huancavelica. 2012 - 2026 (SE 19)



Fuente: Oficina de Epidemiología

VIH / SIDA

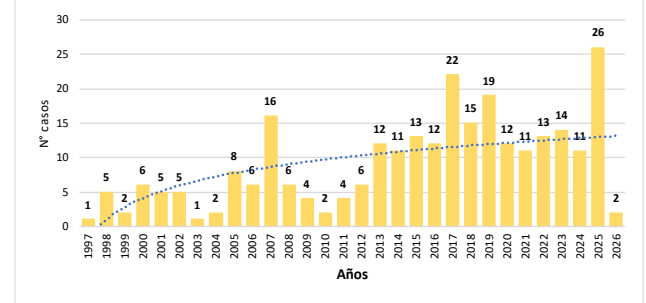
Hasta la presente semana epidemiológica 19 del presente año, se tiene notificado 2 casos confirmados.

Casos de VIH / SIDA, DIRESA Huancavelica S.E. 19 - 2026

Enfermedad	Establecimiento de Salud	Distrito de Infección	Sexo		Total
			Masculino	Femenino	
VIH/SIDA	Hospital De Pampas Santa Ana	Ahuaycha	1	0	1
		Pampas	0	1	1
Total General			1	1	2

Fuente: Oficina de Epidemiología

Tendencia de casos confirmados por VIH / SIDA. Huancavelica. 1997 - 2026 (SE 19)



Fuente: Oficina de Epidemiología

Mortalidad Fetal y Neonatal

En la presente semana epidemiológica 19, se tiene registrado 14 defunciones, (7 muertes fetales y 7 muerte neonatal), en el 2025 hasta la S.E. 19 se tenía 9 casos notificados.

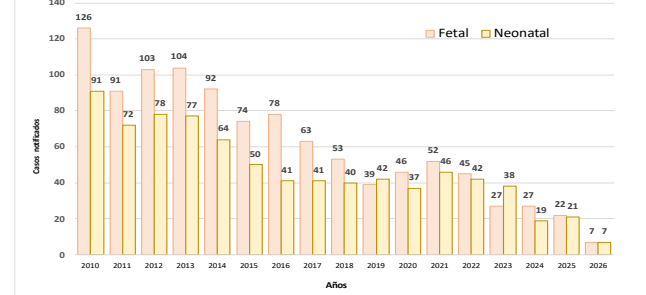
Número de Muertes Perinatales Según Provincias DIRESA Huancavelica, 2023 - 2026 a la S.E. 19

Provincia de Procedencia de la Madre	2023			2024			2025			2026		
	F	N	T	F	N	T	F	N	T	F	N	T
Huancavelica	7	15	22	10	5	15	6	8	14	3	2	5
Acobamba	4	5	9	5	3	8	1	3	4	0	2	2
Angaraes	2	8	10	4	4	8	5	3	8	2	1	3
Castrovirreyra	0	0	0	0	1	1	0	1	1	0	0	0
Churcampa	3	1	4	2	0	2	2	1	3	0	0	0
Huaytara	0	0	0	1	1	2	1	1	2	0	0	0
Tayacaja	11	8	19	5	4	9	7	4	11	2	2	4
Total	27	37	64	27	18	45	22	21	43	7	7	14

Fuente: Oficina de Epidemiología

F: Fetal N: Neonatal T: Total

Tendencia de casos notificados por Mortalidad Fetal / Neonatal. Huancavelica. 2010 - 2026 (SE 19)



Fuente: Oficina de Epidemiología

Mortalidad Materna

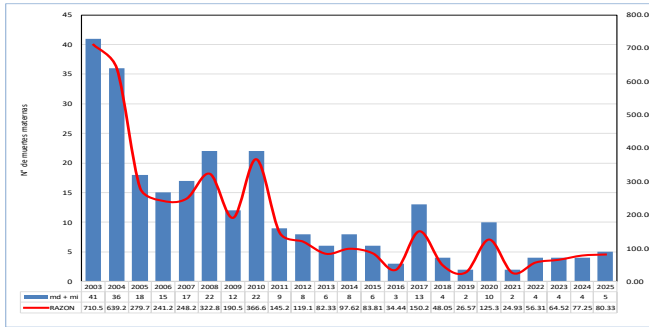
Hasta la presente semana, se tiene notificado 01 defunción por causa obstétrica incidental (accidente de tránsito) procedente de Pampas, Tayacaja y 01 muerte materna por causa obstétrica indirecta, aún en investigación procedente de la localidad de Villapampa, distrito de Yauli.

Muerte Materna por provincia- 2014 - 2026 (Por Lugar de Procedencia)

Provincia	2014	2015	2016	2017	2020	2021	2022	2023	2024	2025	2026
Acobamba	0	1	0	5	3	0	3	0	1	2	0
Angaraes	1	0	1	2	0	1	0	2	0	0	0
Castrovirreyra	1	0	0	1	2	0	1	0	0	0	0
Churcampa	3	3	0	1	0	0	0	0	0	0	0
Huancavelica	3	1	2	3	3	1	2	4	2	1	1
Huaytara	0	0	0	0	2	0	1	0	0	1	0
Tayacaja	3	2	1	4	2	0	2	0	1	0	1
Total	11	7	4	16	12	2	8	4	6	5	2

Fuente: Oficina de Epidemiología

**Razón y número de Muerte Materna
DIRESA Huancavelica 2003 – 2026**



* Información de nacimientos hasta enero 2024

Fuente: Oficina de Epidemiología

**Muerte Materna por EE.SS. notificante- 2018 – 2026
(Por Lugar de Procedencia)**

Año	S.E.	EESS Notificante	Distrito	Directa	Incidental	Indirecta	Tardía	Total
2018	6	C.S. Querco	Querco	1	0	0	0	1
	13	Hospital 2 De Mayo Lima	Lircay	0	0	1	0	1
	41	Hosp. Reg. Doc. Oli. Quir. Daniel Alcides	Acoria	1	0	0	0	1
	43	Hospital Hipólito Unzué	Huancavelica	1	0	0	0	1
Total 2018				3	0	1	0	4
2019	18	Hospital De Lircay	Lircay	1	0	0	0	1
	39	C.S. Poyeni	Tinraypuncu	1	0	0	0	1
Total 2019				2	0	0	0	2
2020	3	Hospital Hipólito Unzué	Pomacocha	0	0	1	0	1
	13	P.S. Cochamarca	Aurahua	1	0	0	0	1
	17	P.S. Chacarilla	Yauli	0	0	0	1	1
	17	Hosp. Dptal Hvca	Yauli	1	0	0	0	1
	23	C.S. Pilpichaca	Pilpichaca	0	0	1	0	1
	27	Hospital Hipólito Unzué	Pampas	0	0	1	0	1
	29	C.S. Tinquerccasa	Paucara	0	0	1	0	1
	43	C.S. Villa De Arma	Arma	0	1	0	0	1
	43	Hosp. Dptal Hvca	Rosario	1	0	0	0	1
	45	Hosp. Reg. Doc. Oli. Quir. Daniel Alcides	Acoria	1	0	0	0	1
	46	P.S. Santiago De Tucuma	Daniel Hernar	1	0	0	0	1
46	Hosp. Regional De Ica	Cusicancha	1	0	0	0	1	
Total 2020				6	1	4	1	12
2021	11	Hosp. Dptal Hvca	Acoria	0	0	1	0	1
	22	Instituto Materno Perinatal Lima	Lircay	1	0	0	0	1
Total 2021				1	0	1	0	2
2022	3	Hosp. Dptal Hvca	Pazos	0	1	0	0	1
	10	Hosp. Dptal Hvca	Pampas	0	0	0	1	1
	10	Instituto Materno Perinatal Lima	Rosario	1	0	0	0	1
	14	Hosp. Dptal Hvca	Huando	0	0	1	0	1
	14	Hosp. Dptal Hvca	Pomacocha	1	0	0	0	1
36	Hosp. Regional De Ica	Ticrapo	0	0	0	1	1	
39	P.S. Ingahuasi	Pilpichaca	1	0	0	0	1	
43	P.S. Mayunmarca	Andabamba	0	0	0	1	1	
Total 2022				3	1	1	3	8
2023	4	P.S. Santa Rosa De Pachacalla	Yauli	1	0	0	0	1
	6	Hospital Nacional 2 De Mayo	Yauli	1	0	0	0	1
	24	P.S. Franca	Secclla	1	0	0	0	1
42	P.S. Franca	Secclla	0	0	1	0	1	
Total 2023				3	0	1	0	4
2024	2	Hospital De Pampas	Colcabamba	1	0	0	0	1
	4	P.S. Pucacocha	Acoria	0	0	0	1	1
	10	C.S. Paucara	Paucara	1	0	0	0	1
	15	Hosp. Ramiro Priole Essalud - Huancayo	Yauli	1	0	0	0	1
	26	Hospital Departamental De Huancavelica	Huando	0	0	0	1	1
51	Huancavelica	Yauli	0	0	1	0	1	
Total 2024				3	0	1	2	6
2025	27	Hosp. Noc. Arzobispo Loayza	Acobamba	0	0	1	0	1
	31	Hospital Departamental De Huancavelica	Pilpichaca	1	0	0	0	1
	35	Huancavelica	Yauli	0	0	1	0	1
	37	Huancavelica	Acobamba	1	0	0	0	1
51	Hospital Nacional Guillermo Almenara	Huancavelica	0	0	1	0	1	
Total 2025				2	0	3	0	5
2026	7	Hospital De Pampas	Pampas	0	1	0	0	1
	0	Hospital Departamental De Huancavelica	Yauli	0	1	0	0	1
Total 2026				0	1	1	0	2
Total General				23	3	13	6	45

Fuente: Oficina de Epidemiología

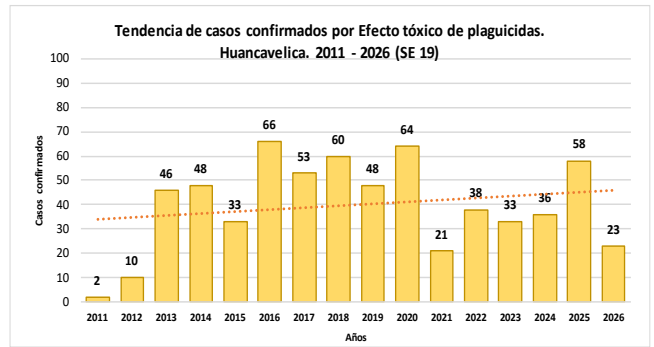
Intoxicación por Órganos Fosforados y Plaguicidas

En la semana epidemiológica 19 del presente año, se notificó 23 casos confirmados.

**Casos de Órganos Fosforados y Plaguicidas, DIRESA Huancavelica
S.E. 19 – 2026**

DIRESA Notificante	Diagnostico	EESS notificante	Distrito de Procedencia	Tipo de P	C	D	Total	
Avacucho	Plaguicida No Especificado	Hosp. Apoyo Huanta	Anco	0	1	0	1	
		Colcabamba	Colcabamba	0	1	0	1	
	Efecto Toxico De Plaguicidas	Quichuas	Quichuas	0	2	0	2	
		Acobamba	Acobamba	0	2	0	2	
	Insec. Org. Fosf. Y Carbamatos	Hospital De Pampas	Paucara	0	1	0	1	
		Hospital Departamental De Quichuas	Araquia	0	1	0	1	
		Yauli	Yauli	0	1	0	1	
		Yauli	Yauli	0	1	0	1	
	Huancavelica	Plaguicida No Especificado	Santa Cruz De Ica	Pazos	0	2	0	2
			Casapata	Yauli	0	1	0	1
Chununapampa		Yauli	0	1	0	1		
Hospital Departamental De Huancavelica		Yauli	0	1	0	1		
Rodenticidas	Herbicidas Y Fungicidas	Hospital Departamental De Huancavelica	Acoria	0	1	0	1	
		Paica	0	1	0	1		
	Huachocolpa	Yauli	0	1	0	1		
	Colcabamba	Huachocolpa	0	1	0	1		
Herbicidas Y Fungicidas	Hospital Departamental De Huancavelica	Colcabamba	0	1	0	1		
	Quichuas	Huancavelica	0	1	0	1		
Total				0	23	0	23	

Fuente: Oficina de Epidemiología



Fuente: Oficina de Epidemiología

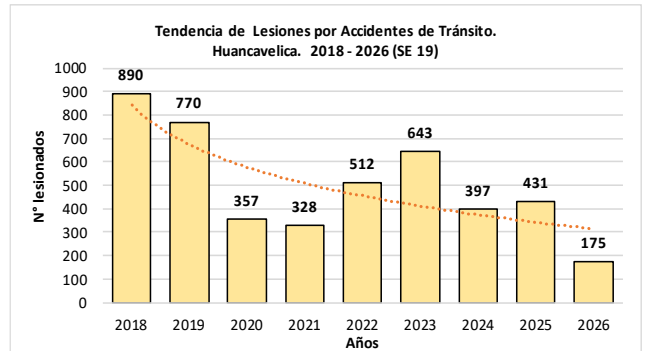
Lesiones por Accidentes de Tránsito

Hasta la semana epidemiológica 19 del presente año, se notificó 175 casos.

**Lesiones por Accidentes de Tránsito, DIRESA Huancavelica
S.E. 19 – 2026**

Red	2021	2022	2023	2024	2025	2026
ACOBAMBA	0	0	1	7	16	2
ANGARAES	45	25	78	81	35	22
CASTROVIRREYNA	26	28	19	4	4	4
CHURCAMP	0	11	7	7	0	0
HUANCVELICA	0	0	38	23	14	0
HUAYTARA	0	68	45	11	38	31
SIN RED	241	315	296	243	284	84
HOSPITAL DPTAL HVCA	16	65	159	21	40	32
Total	328	512	643	397	431	175

Fuente: Oficina de Epidemiología



Fuente: Oficina de Epidemiología

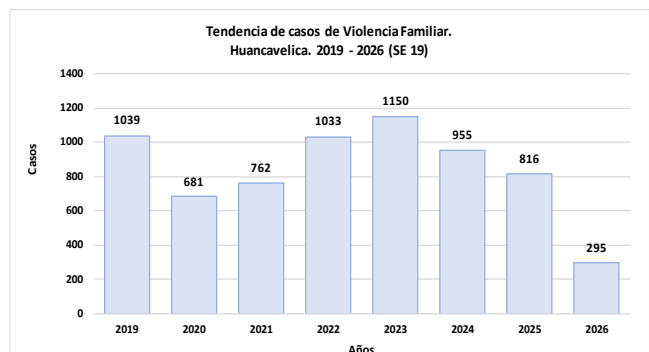
Violencia Familiar

Hasta la semana epidemiológica 19 del presente año, se notificó 295 casos de violencia familiar.

**Casos de Violencia Familiar, DIRESA Huancavelica
S.E. 19 – 2026**

Red / Hospital	2022	2023	2024	2025	2026
ACOBAMBA	31	54	92	99	46
ANGARAES	90	81	47	46	20
CASTROVIRREYNA	43	43	28	29	0
CHURCAMP	52	20	24	33	5
HUANCVELICA	302	451	416	295	120
HUAYTARA	84	91	46	44	22
HOSPITAL DTAL HVCA	6	4	2	5	2
TAYACAJA	424	406	300	265	80
Total general	1032	1150	955	816	295

Fuente: Oficina de Epidemiología



Fuente: Oficina de Epidemiología

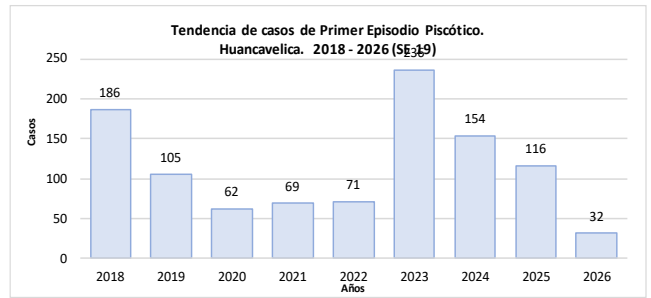
Intento de Suicidio

Hasta la semana epidemiológica 19 del presente año, se notificó 1 caso.

Casos de Intento de Suicidio, DIRESA Huancavelica S.E. 19 - 2026

PROVINCIA PROCEDENCIA DEL PACIENTE	2020	2021	2022	Año 2023	2024	2025	2026
ACOBAMBA	0	1	2	10	3	10	4
ANGARAES	3	2	1	0	7	8	2
CASTROVIRREYNA	1	0	0	0	1	0	0
CHURCAMP	1	5	3	0	1	1	0
HUANCVELICA	33	28	24	37	48	56	10
HUAYTARA	0	0	0	2	4	9	0
LIMA	0	0	0	0	1	4	1
TAYACAJA	12	7	22	31	15	23	8
HUANCAYO	0	0	0	0	0	1	0
ICA	0	0	0	0	0	1	0
SATIPO	0	0	0	0	0	0	1

Fuente: Oficina de Epidemiología



Fuente: Oficina de Epidemiología

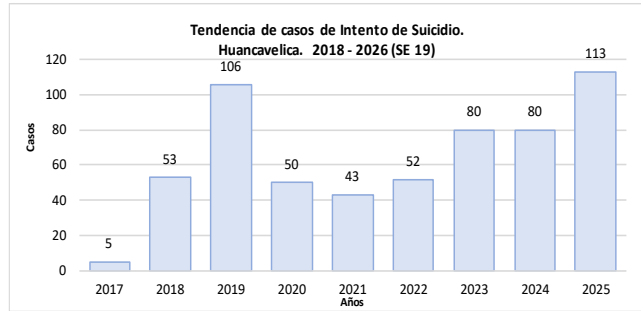
Leishmaniosis

En la semana epidemiológica 19 del presente año, se notificó 23 casos, de los cuales 1 es confirmado.

Casos de Leishmaniosis, DIRESA Huancavelica S.E. 19 - 2026

DIRESA Notificante	Diagnostico	EESS notifica	Distrito de Procedencia	Tipo de			Total
				P	C	D	
Huancavelica	Leishmaniosis Cutanea	Hospital De Pampas	Raimondi	0	1	0	1
			Satipo	1	0	0	1
			Colcabamba	0	2	1	3
			Cosme	1	0	0	1
			Constitucion	1	0	0	1
			Megantoni	0	1	0	1
			Colcabamba	0	0	1	1
			Pangoa	0	1	1	2
			Pichanaqui	0	2	1	3
			Satipo	0	1	0	1
			Pucacocha	0	0	1	1
			Chanchamayo	0	0	1	1
			Quichuas	0	0	1	1
			Pichari	0	1	0	1
			San Jose	0	1	1	2
Locroja	0	0	1	1			
Leishmaniosis	Hospital De Pampas	Raimondi	0	1	0	1	
Total				3	11	9	23

Fuente: Oficina de Epidemiología



Fuente: Oficina de Epidemiología

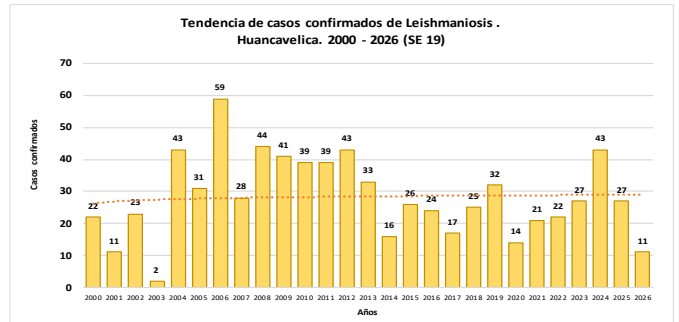
Depresión Moderada y Grave

Hasta la semana epidemiológica 19 del presente año, se notificó 20 casos de depresión.

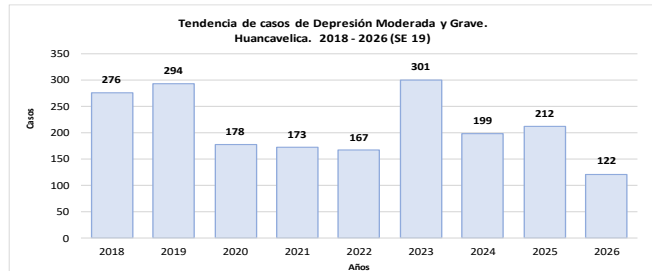
Casos de Depresión Moderada y Grave, DIRESA Huancavelica S.E. 19 - 2026

PROVINCIA PROCEDENCIA DEL PACIENTE	2020	2021	2022	Año 2023	2024	2025	2026
ACOBAMBA	3	1	2	73	20	15	16
ANGARAES	28	18	1	27	27	59	21
CASTROVIRREYNA	0	2	0	0	0	2	0
CHURCAMP	0	1	20	17	17	13	42
HUAMANGA	0	0	0	0	1	0	0
HUANCVELICA	58	37	66	97	63	50	15
HUANCAYO	0	0	0	0	0	1	0
HUAYTARA	0	0	1	2	18	12	7
ICA	0	0	0	0	0	0	1
LIMA	0	0	0	0	1	2	0
PISCO	0	0	0	0	1	0	0
TAYACAJA	89	114	77	85	51	58	20

Fuente: Oficina de Epidemiología



Fuente: Oficina de Epidemiología



Fuente: Oficina de Epidemiología

Ofidismo

Hasta la semana epidemiológica 19 del presente año, se tiene notificado 2 casos confirmados.

Casos de Ofidismo, DIRESA Huancavelica S.E. 19 - 2026

DIRESA Notificante	EESS notifica	Distrito de Procedencia	Tipo de			Total
			P	C	D	
Huancavelica	Andaymarca	Andaymarca	0	1	0	1
Ica	Hospital San Jose De Chincha	Huachos	0	1	0	1
Total			0	2	0	2

Fuente: Oficina de Epidemiología

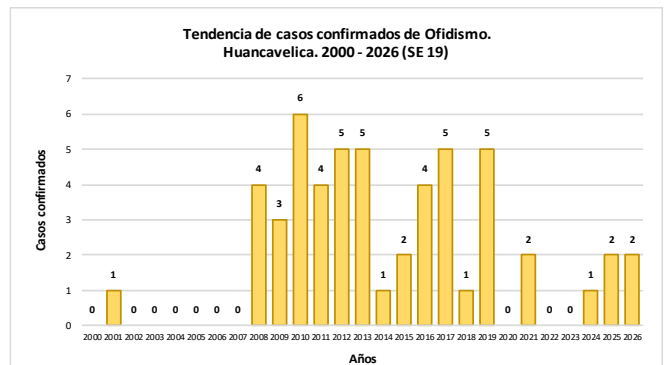
Primer Episodio Psicótico

Hasta la semana epidemiológica 19 del presente año, se notificó 32 casos.

Casos de Primer Episodio Psicótico, DIRESA Huancavelica S.E. 19 - 2026

PROVINCIA PROCEDENCIA DEL PACIENTE	2020	2021	2022	Año 2023	2024	2025	2026
ACOBAMBA	1	2	10	49	26	5	0
ANGARAES	6	18	1	15	15	16	4
CHURCAMP	0	1	1	1	1	0	0
HUANCVELICA	19	14	46	158	92	65	21
HUAYTARA	0	0	0	2	0	17	2
LIMA	0	0	0	0	1	1	0
TAYACAJA	36	34	13	11	19	10	5
JAEN	0	0	0	0	0	1	0
CALLAO	0	0	0	0	0	1	0
Total general	62	69	71	236	154	116	32

Fuente: Oficina de Epidemiología



Fuente: Oficina de Epidemiología

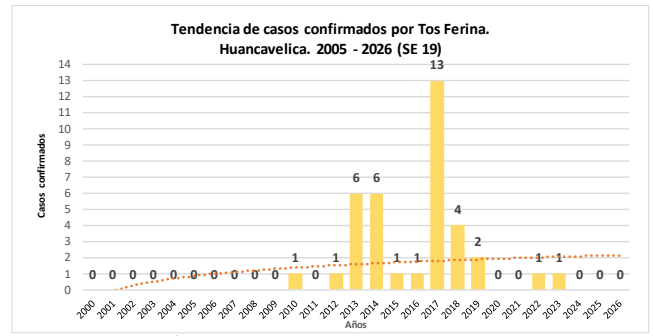
Leptospirosis

Hasta la semana epidemiológica 19 del presente año, se tiene notificado 3 casos confirmados.

Casos de Leptospirosis, DIRESA Huancavelica S.E. 19 - 2026

DIRESA Notificante	EESS notifica	Distrito de Procedencia	Tipo de P	Diagnóstico C	D	Total
Callao	Alberto Sabogal Sologuren	Huancavelica	0	1	0	1
	Hospital De Pampas	Ahuaycha	0	0	1	1
Huancavelica	Hospital Departamental De Huancavelica	Ica	1	0	0	1
		Izuzchaca	0	0	1	1
	Lircay	0	0	1	1	
	San Juan De Lurigancho	0	0	1	1	
	Yauli	1	1	0	2	
Lima Centro	Hosp. Santa Rosa	Pueblo Nuevo	0	0	1	1
	C.S. Max Arias Schreiber	Anchonga	0	1	0	1
Total			3	3	5	11

Fuente: Oficina de Epidemiología



Fuente: Oficina de Epidemiología

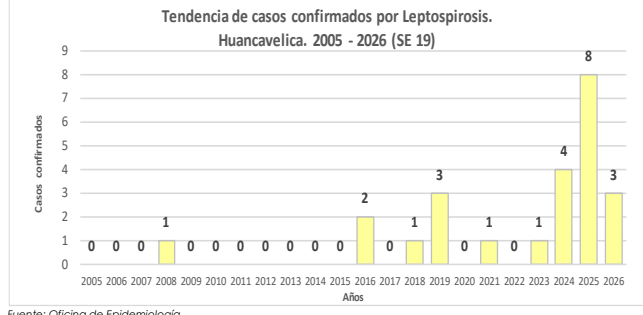
Sarampión

En la semana epidemiológica 19 de presente año, se tiene notificado 1 caso descartado.

Casos de Sarampión, DIRESA Huancavelica S.E. 19 - 2026

DIRESA Notificante	EESS notifica	Distrito de Procedencia	S	C	D	Total
Huancavelica	Hospital De Pampas	Pampas	0	0	2	2
	Hospital Essalud Huancavelica	Acoria	0	0	1	1
	Huancavelica	Huancavelica	0	0	1	1
	Paucara	Paucara	0	0	1	1
	San Cristobal	Huancavelica	0	0	1	1
	Santa Ana	Huancavelica	0	0	1	1
	Pomacocha	Congalla	0	0	1	1
Total			0	0	8	8

Fuente: Oficina de Epidemiología



Fuente: Oficina de Epidemiología

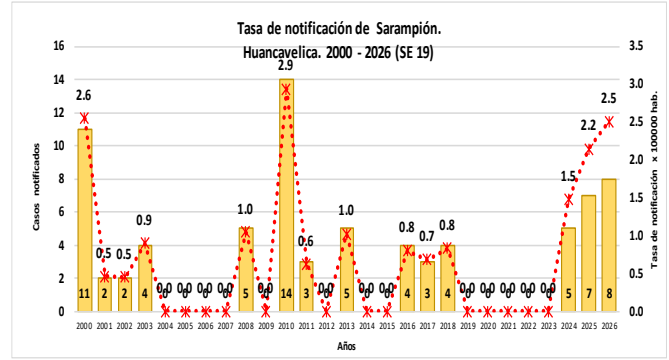
Dengue

En la semana epidemiológica 19 del presente año, se tiene notificado 11 caso probable.

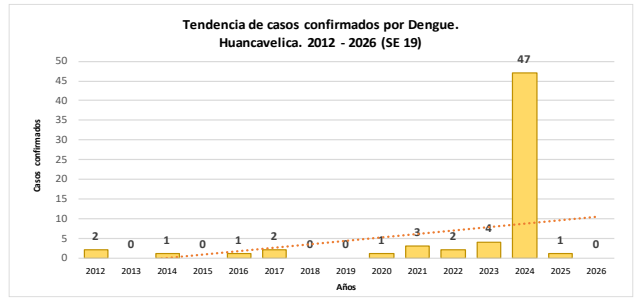
Casos de Dengue, DIRESA Huancavelica S.E. 19 - 2026

Dengue	DIRESA Notificante	EESS notifica	Distrito de Procedencia	P	Tipo de C	D	Total
Dengue Con Signos De Alarma	Huancavelica	Hospital De Pampas	Perene	0	0	1	1
			Pichari	1	0	0	1
		Hospital De Lircay	Constitucion	0	0	1	1
		El Agustino	0	0	1	1	
		Salas	0	0	1	1	
Dengue Sin Signos De Alarma	Huancavelica	Hospital Departamental De Huancavelica	Cherillos	0	0	1	1
			Uchirascay	0	0	1	1
		Nuevo Imperial	0	0	1	1	
		Surcubamba	0	0	1	1	
		Hospital Essalud Huancavelica	Importado	0	0	1	1
		Tumbes	0	0	1	1	
Total general				1	0	10	11

Fuente: Oficina de Epidemiología



Fuente: Oficina de Epidemiología



Fuente: Oficina de Epidemiología

Tos Ferina

Hasta la presente semana epidemiológica no se notificaron casos, a la fecha se tiene 8 casos descartados.

Casos de Tos Ferina, DIRESA Huancavelica S.E. 19 - 2025

RESA Notifican	EESS notifica	Distrito de Procedencia	Tipo de P	Diagnóstico C	D	Total
Huancavelica	Hospital Departamental De Huancavelica	Castrovirreyra	0	0	1	1
		Huancavelica	0	0	1	1
Total			0	0	1	4

Fuente: Oficina de Epidemiología

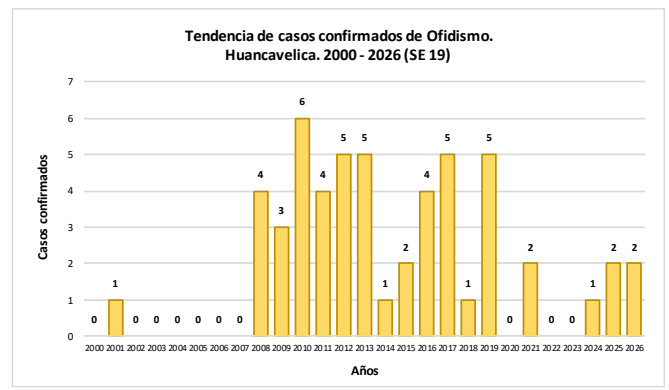
Ofidismo

Hasta la semana epidemiológica 19 del presente año, se tiene notificado 2 casos confirmados.

Casos de Ofidismo, DIRESA Huancavelica S.E. 19 - 2026

DIRESA Notificante	EESS notifica	Distrito de Procedencia	P	C	D	Total
Huancavelica	Andaymarca	Andaymarca	0	1	0	1
Ica	Hospital San Jose De Chincha	Huachos	0	1	0	1
Total			0	2	0	2

Fuente: Oficina de Epidemiología



Fuente: Oficina de Epidemiología

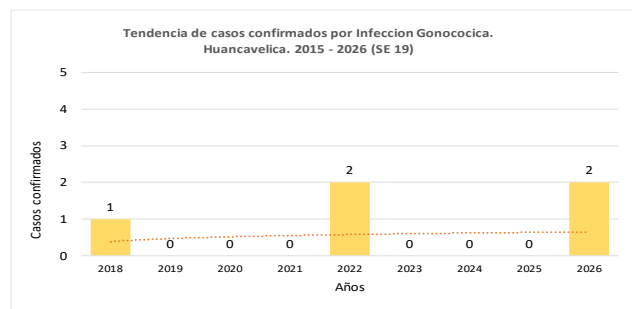
Infección Gonocócica

Hasta la semana epidemiológica 19 del presente año, se tiene notificado 2 caso confirmado.

Casos de Infección Gonocócica, DIRESA Huancavelica S.E. 19 – 2026

DIRESA Notificante	EESS notifica	Distrito de Procedencia	Tipo de			Total
			P	C	D	
Huancavelica	Hospital Departamental De Huancavelica	Castrovirreyna	0	1	0	1
		Nuevo Occoro	0	1	0	1
Total			0	2	0	2

Fuente: Oficina de Epidemiología



Fuente: Oficina de Epidemiología

Cólera

Hasta la semana epidemiológica 19 del presente año, se tiene notificado 2 caso presuntivo.

Casos de Cólera, DIRESA Huancavelica S.E. 19 – 2026

DIRESA Notificante	EESS notifica	Distrito de Procedencia	Tipo de Diagnóstico			Total
			P	C	D	
Huancavelica	Hospital Departamental De Huancavelica	Huancavelica	1	0	0	1
Total			1	0	0	1

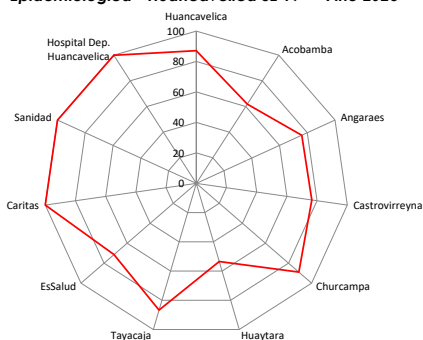
Fuente: Oficina de Epidemiología

MONITOREO DE UNIDADES NOTIFICANTES

Al terminar la semana epidemiológica 19 del 2026, la Dirección Regional de Salud de Huancavelica tuvo un puntaje ponderado de 73.81 de 100 puntos disponibles, lo que indica que se está realizando una vigilancia no óptima. Unidades notificantes con notificación negativa (no tuvieron casos de EDAs, IRAs o enfermedades de notificación individual):

- Red Huancavelica:** 13 establecimientos
- Red Acobamba:** 21 establecimientos
- Red Angaraes:** 12 establecimientos
- Red Castrovirreyna:** 08 establecimientos
- Red Churcampa:** 04 establecimientos
- Red Huaytará:** 20 establecimientos
- Red Tayacaja:** 12 establecimientos

Puntaje de Cobertura de la Información del Sistema de Vigilancia Epidemiológica - Huancavelica SE 19 – Año 2026



Fuente: Oficina de Epidemiología

La información del presente Boletín, procede de la notificación de todas las unidades notificantes e informantes de la Red Nacional de Epidemiología (RENACE).

La RENACE está conformada por establecimientos del MINSA, EsSALUD y otros del sector en sus diferentes niveles de la Región de Salud de Huancavelica.

El Boletín Epidemiológico Semanal es una publicación de la Oficina de Epidemiología de la Dirección Regional de Salud de Huancavelica.

La información contenida en el Boletín es actualizada semanalmente. Los datos y análisis son provisionales y pueden estar sujetos a modificación.

Esta información es suministrada semanalmente por la Red Nacional de Epidemiología (RENACE) cuya fuente es el Registro Semanal de Enfermedades y Eventos Sujetos a Notificación Inmediata o Semanal. La Semana Epidemiológica concluye al término de las actividades del día sábado.

El Comité Editorial a través de la Oficina de Epidemiología de la DIRESA Huancavelica, agradece anticipadamente las contribuciones al Boletín.

TERMINOS EPIDEMIOLOGICOS MAS USADOS

Brote

Una epidemia localizada o un aumento localizado en la incidencia de una enfermedad en una localidad, pueblo o una institución cerrada.

Caso

En epidemiología se refiere a una persona de la población, o de un grupo de estudio, que posee una enfermedad particular, trastorno sanitario o un proceso que está sometido a investigación.

Caso autóctono

En epidemiología de una enfermedad infecciosa, un caso de origen local. Literalmente, una infección adquirida localmente.

Caso importado

En epidemiología de una enfermedad infecciosa, un caso que ha ingresado a una región por tierra, mar o por transporte aéreo, a diferencia de uno adquirido localmente.

Cobertura

Porcentaje de la población programada que recibió o recibe una determinada atención o servicio efectivo.

Contacto

Cualquier persona o animal cuya asociación con un individuo o animal infectado, o con un ambiente contaminado, haya creado la posibilidad de contraer la infección.

Definición de caso

Es el conjunto de criterios de diagnóstico que se debe cumplir con el propósito de identificar una persona como un caso de una enfermedad en particular. La definición puede basarse en criterios clínicos, de laboratorio o ambos, o como un sistema de puntuación para cada criterio del cuadro clínico de la enfermedad.

Enfermedad transmisible

Cualquier enfermedad causada por un agente infeccioso específico, o sus productos tóxicos, que se manifiesta por la transmisión del mismo agente o sus productos, de una persona o animal infectado o de un reservorio inanimado a un huésped susceptible. La transmisión puede ser en forma directa o indirecta a través de un huésped intermediario (de naturaleza vegetal o animal) o por un vector o por un agente inanimado.

Epidemia

Manifestación de casos de una enfermedad (o un brote), en una comunidad o región, con una frecuencia que exceda netamente a la incidencia normal prevista.

Epidemia por fuente común

Cuando un humano o animal o vehículo específico ha sido el principal medio de transmisión del agente hacia los casos identificados.

Incidencia

Es el número de casos nuevos que aparecen en un período de tiempo dado, en una población conocida.

Infección oportunista

Infección por microorganismos que son normalmente inoocuos (Vg. gérmenes comensales en el ser humano), pero que se vuelven patógenos cuando está comprometido el sistema inmunitario del organismo.

Letalidad

Número de defunciones ocurridas en un grupo afectado por un daño determinado.

Morbilidad

Cualquier cambio en el estado de bienestar físico o mental. Puede expresarse en términos de personas enfermas.

Mortalidad

Defunciones ocurridas en la población (sana o enferma), en un período y lugar determinados.

Muerte Materna

Es la muerte de una mujer mientras está embarazada o dentro de los 42 días siguientes a la terminación del embarazo, independiente de su duración y lugar, debida a cualquier causa relacionada con la gestación o agravada por esta o con su forma de atención, pero no por causas accidentales o incidentales.

Muerte materna tardía

Es la muerte de una mujer por causas obstétricas directas o indirectas, después de los 42 días siguientes a la terminación del embarazo.

Notificación de una enfermedad

Comunicación oficial, a la autoridad correspondiente, de la existencia de una enfermedad transmisible o de otra naturaleza en seres humanos y animales.

Pandemia

Epidemia que ocurre en todo el mundo o afecta un área muy amplia; cruzan los límites internacionales y afecta a un número grande de personas.

Población

Todos los habitantes de un país o área determinada, considerado en conjunto. Número de habitantes de un país o área. En un muestreo se refiere a la colección completa de unidades de las cuales se puede extraer una muestra y no necesariamente referida a una población de personas. Las unidades pueden ser instituciones, registros o hechos.

Población en riesgo

Grupo de habitantes de un país o área determinada que presentan factores personales, sociales y/o ambientales que condicionan o facilitan la adquisición de una o más enfermedades.

Riesgo

Probabilidad de que ocurra un hecho, por ejemplo, de que un individuo enferme o muera, dentro de un período de tiempo o edad determinados.

Tasa

Es la medida de frecuencia con la que ocurre un evento en una población determinada, ya sea en algún instante o durante un período de tiempo en particular.

Tasa de ataque

Es el número de personas que contraen la enfermedad en relación a todo el grupo expuesto a dicha enfermedad. Se expresa en porcentaje.

Tasa de incidencia

Es la tasa de nuevos acontecimientos en una población. El numerador es el número de nuevos acontecimientos que se producen en un período determinado y el denominador es la población en riesgo de presentar el evento de interés durante dicho período.

Tasa de letalidad

Proporción de casos de una determinada afección cuya evolución es mortal dentro de un período específico de tiempo.

Tasa de morbilidad

Es la frecuencia (incidencia o prevalencia) de la enfermedad o daño en una población.

Tasa de mortalidad

Proporción de población que fallece durante un período específico. El numerador es el número de personas que mueren en este período y el denominador es el tamaño de la población.

Tendencia temporal

Cambios producidos durante un período prolongado de tiempo, generalmente en años o décadas.

Transmisión

Es la transmisión de agentes infecciosos. Se refiere a cualquier mecanismo mediante el cual un agente infeccioso es diseminado desde una fuente o reservorio a una persona. La transmisión puede ser de dos tipos:

Directa. Es la difusión directa por roces, besos, o por proyección de gotitas sobre la conjuntiva, u otras mucosas, al estornudar, toser, hablar, gritar, entre otros.

Indirecta. Es la difusión por vehículos de diversos materiales u objetos contaminados denominados fómites (juguetes, pañuelos, ropa, etc.). También se refiere a la difusión a través de vectores.

Vector

Portador que transfiere un agente infeccioso de un huésped a otro. Principalmente es un animal (generalmente un artrópodo).

Fuente: "Protocolos de la Vigilancia Epidemiológica Parte I" - Oficina General de Epidemiología - MINSA - PERU/MINSA/OGE- 04/001 & Serie de Normas de Vigilancia Epidemiológica en Salud Pública.