

BOLETÍN EPIDEMIOLÓGICO N° 18 - 2026

Del 03 al 09 de mayo
del 2026

OFICINA DE EPIDEMIOLOGIA

LEONCIO HUAYLLANI TAYPE
Gobernador Regional de Huancavelica

M.C. WENDY POMPILIO CANDIOTTI
Director Regional de Salud Huancavelica

Lic. AUREA CONSUELO CASTRO SALAZAR
Supervisor I de la Oficina de Epidemiología

EQUIPO TECNICO

M.V. David Teodoro Enríquez Cusi
Ps. Fredy Fernando Rodríguez Canales
Obs. Luz Graciela Condori Baltazar
Lic. Mariluz Enríquez Nateros
Lic. Jocelyn Peralta Guzmán
Ing. José Antonio Munárriz Villafuerte
Bach. Ing. Doriano Riveros Huachohuilca

INDICE

Enfermedades de Notificación Semanal
Enfermedades de Notificación Individual
Muerte Materna y Perinatal
Enfermedades Transmisibles
Enfermedades No Transmisibles
Enfermedades Inmunoprevenibles
Monitoreo de Unidades Notificantes
Términos Epidemiológicos

Ministerio de Salud pone a prueba sus sistemas de comunicación ante desastres de cara al I Simulacro Nacional Multipeligro 2026



El Ministerio de Salud (Minsa) participó en el I Ejercicio Nacional de Comunicaciones para la Gestión del Riesgo de Desastres, realizado en el marco del I Simulacro Nacional Multipeligro 2026. La actividad fue coordinada por la Dirección General de Gestión del Riesgo de Desastres y Defensa Nacional en Salud (Digerd).

Se trató de una prueba a escala nacional para verificar que el personal especializado del sector salud puede comunicarse de manera efectiva en situaciones de emergencia o desastre, incluso cuando los canales convencionales fallen. Para ello, se evaluó el funcionamiento de equipos de radiofrecuencia —en bandas HF, VHF y UHF— y de telefonía satelital.

En el marco del ejercicio, el Minsa puso en marcha su Plan de Continuidad Operativa —aprobado mediante Resolución Ministerial N.º 840-2024/MINSA—, que establece los pasos a seguir para que el sector salud no deje de funcionar ante una emergencia. Como parte de ese plan, se activó la sede alterna N.º 1, ubicada en el Instituto Nacional de Salud (INS), que actuaría como centro de operaciones en caso de que la sede principal quedara inutilizable.

Además, cinco especialistas del Centro de Operaciones de Emergencias en Salud (COES Salud) establecieron con éxito los enlaces de radiocomunicación en los horarios programados.

Importancia:

En un país expuesto a sismos, inundaciones y otros fenómenos naturales, la capacidad de comunicación entre los servicios de salud puede marcar la diferencia entre una respuesta organizada y el caos. Si los sistemas fallan cuando más se necesitan, la coordinación de la atención médica de emergencia se ve gravemente comprometida.

Ejercicios como este permiten identificar fallas antes de que ocurra una emergencia real, garantizando que el sistema de salud pueda seguir operando y atendiendo a la población cuando más lo necesite.

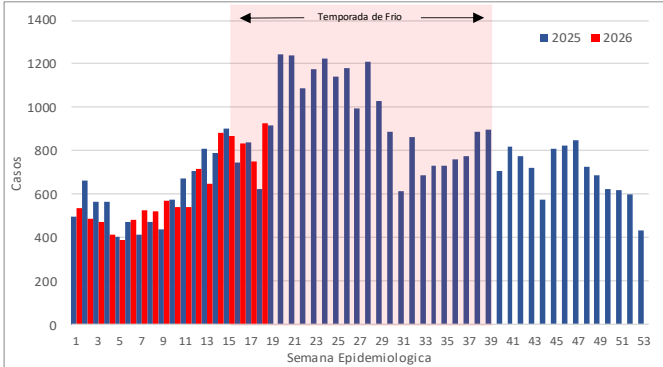
<https://www.gob.pe/institucion/minsa/noticias/1391985-ministerio-de-salud-pone-a-prueba-sus-sistemas-de-comunicacion-ante-desastres-de-cara-al-i-simulacro-nacional-multipeligro-2026>

ENFERMEDADES DE NOTIFICACION SEMANAL

INFECCIONES RESPIRATORIAS AGUDAS (IRAS)

En la semana epidemiológica 18, se han notificado 928 casos de infecciones respiratorias agudas no neumónicas en niños <5 años. Actualmente hasta la presente S.E. se han notificado 11122 casos; 0.31% menos que el año 2025 (el año pasado hasta la presente semana se notificaron 11157 casos).

CURVA EPIDÉMICA DE CASOS DE INFECCIONES RESPIRATORIAS AGUDAS (NO NEUMÓNICAS EN < 5 AÑOS POR SEMANA EPIDEMIOLOGICA - DIRESA HUANCAMELICA - SE. 18 - AÑO 2025

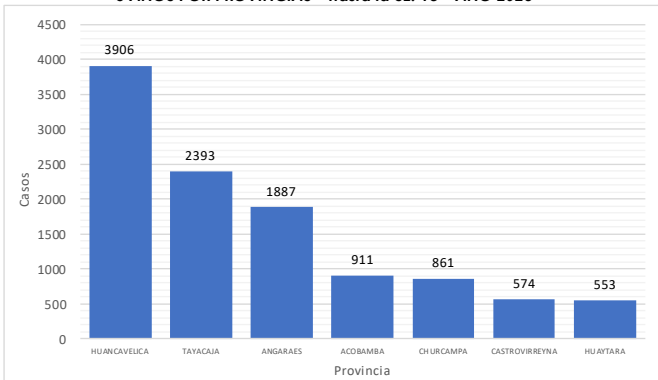


Fuente: Oficina de Epidemiología

El 56.82% de los casos han sido notificados en las provincias de Huancavelica (3906 casos) y Tayacaja (2393 casos).

La incidencia acumulada regional a la presente semana es de 423.5 x cada 1 000 niños < 5 años.

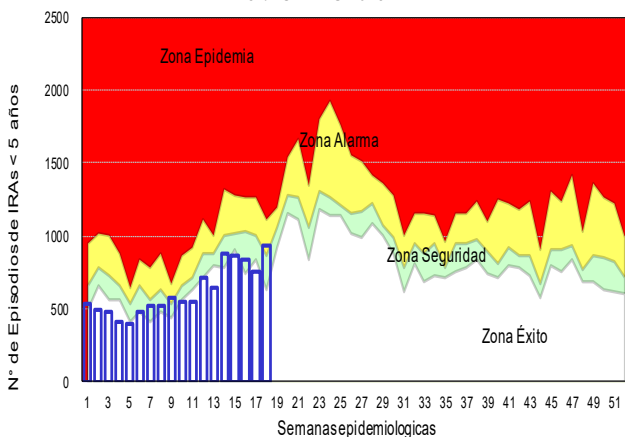
DISTRIBUCIÓN DE CASOS DE IRAS (NO NEUMONIAS) <5 AÑOS POR PROVINCIAS - hasta la SE. 18 - AÑO 2026



Fuente: Oficina de Epidemiología

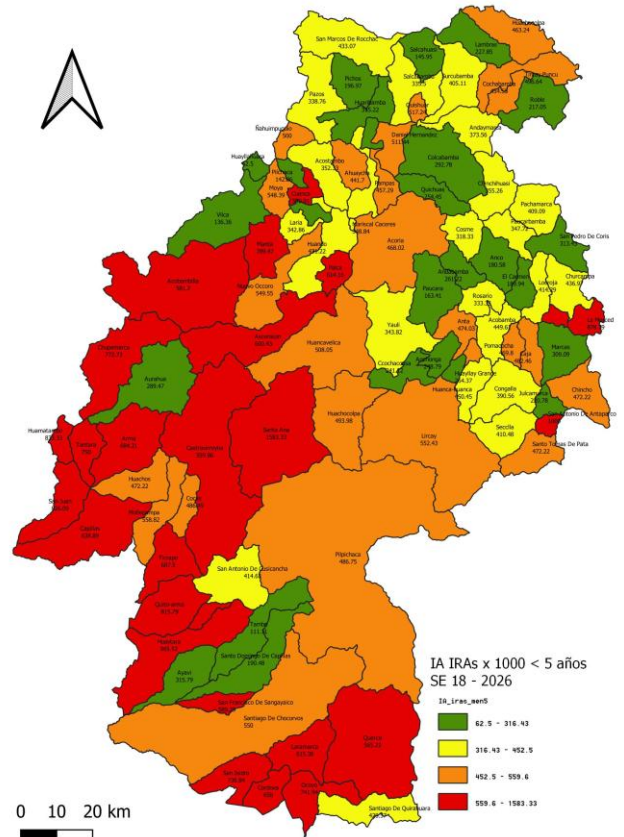
De acuerdo al canal endémico observamos que el número de casos registrados es menor a lo esperado y nos encontramos en la **zona de seguridad**.

CANAL ENDEMICO DE IRAS (NO NEUMONIAS) <5 AÑOS SE. 18 - AÑO 2026



Fuente: Oficina de Epidemiología

MAPA DISTRITAL DE INCIDENCIA ACUMULADA POR IRAS EN < 5 AÑOS SE. 18. - AÑO 2026



Fuente: Oficina de Epidemiología

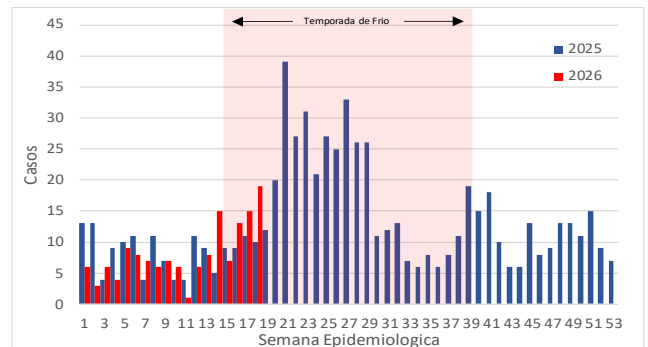
Los distritos que se encuentran en riesgo por alta incidencia acumulada de casos son Santa Ana (1583.33), San Antonio De Antaparco (1000), Huaytara (965.52), Huayacundo Arma (916.67), La Merced (878.79), Huamatambo (833.33), San Juan (826.09), Quito-Arma (815.79), Palca (814.16) y Manta (789.47).

Los distritos donde se notificaron más casos son Huancavelica (1389), Lircay (1238), Yauli (721), Acoria (600), Ascension (559), Pampas (439), Daniel Hernandez (380), Colcabamba (296), Acobamba (290) y Huando (163).

SOB O ASMA

En la semana epidemiológica 18, se han notificado 19 casos de síndrome obstructivo bronquial en niños <5 años. Actualmente hasta la presente S.E. se han notificado 146 casos; 5.19% menos que el año 2025 (el año pasado hasta la presente semana se notificaron 154 casos).

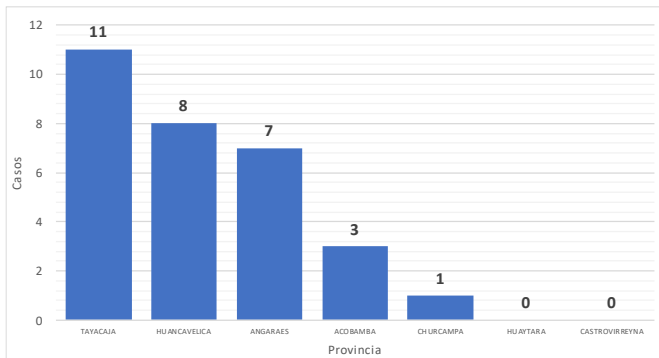
CURVA EPIDÉMICA DE CASOS DE SOB - ASMA EN < 5 AÑOS POR SEMANA EPIDEMIOLOGICA DIRESA HUANCAMELICA - SE. 18 - AÑO 2026



Fuente: Oficina de Epidemiología

La incidencia acumulada regional a la presente semana es de 5.54 x cada 1 000 niños < 5 años.

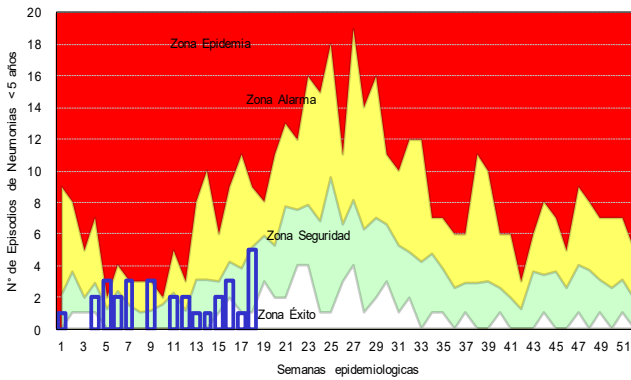
DISTRIBUCIÓN DE CASOS DE NEUMONÍAS < 5 AÑOS POR PROVINCIAS – hasta la SE. 18 – AÑO 2026



Fuente: Oficina de Epidemiología

Los distritos donde se notificaron más casos son Lircay (7) y Huancavelica (5).

CANAL ENDEMIC DE NEUMONÍAS EN <5 AÑOS SE 18 - AÑO 2025



Fuente: Oficina de Epidemiología

De acuerdo al canal endémico observamos que el número de casos registrados es menor a lo esperado por lo que nos encontramos en **zona de alarma** de acuerdo al canal endémico elaborado.

DEFUNCIONES POR NEUMONÍAS EN MENORES DE 5 AÑOS

En la presente semana epidemiológica no se notificó defunciones. Hasta la presente semana se han notificado 1 defunciones, 1 intrahospitalarias y 0 en comunidad. El año pasado hasta la presente semana epidemiológica se tenía notificado 0 defunciones.

DEFUNCIONES POR NEUMONÍAS EN MENORES DE 5 AÑOS - SE 18 - 2026 (POR DISTRITO DE PROCEDENCIA)

S.E.	EESS que notifica	Distrito Procedencia	Intrahospitalarias			Extrahospitalarias			Total				
			<2m	2-11m	1-4a	Total	<2m	2-11m		1-4a	Total		
6	Acobamba	Acobamba	0	0	1	1	0	0	0	0	0	0	1
Total			0	0	1	1	0	0	0	0	0	0	1

Fuente: Oficina de Epidemiología

La tasa de letalidad para el presente año hasta la semana epidemiológica 18 es de 3.23 x 100 hbt.,

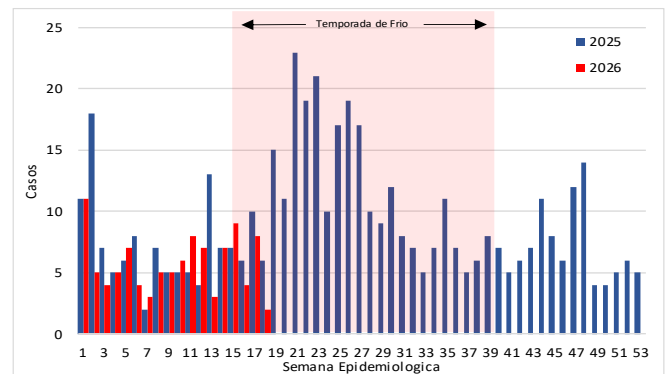
MAPA DISTRITAL DE INCIDENCIA ACUMULADA DE NEUMONÍAS EN MAYORES DE 60 AÑOS - SE 18 - AÑO 2026



NEUMONÍAS EN MAYORES DE 60 AÑOS

En la semana epidemiológica 18, se han notificado 2 casos de neumonía en adultos mayores de 60 años. Actualmente hasta la presente S.E. se han notificado 103 casos; 21.97% menos que el año 2025 (el año pasado hasta la presente semana se notificaron 132 casos).

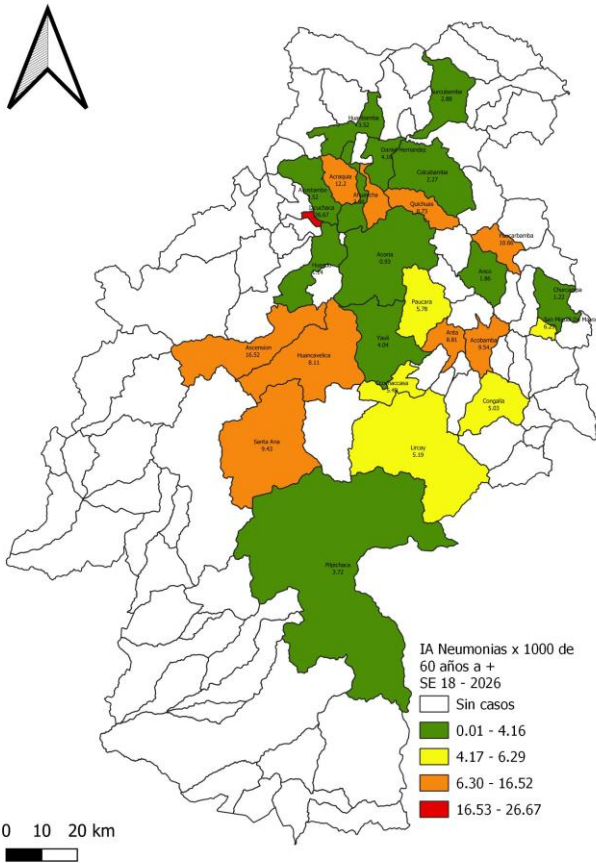
CURVA EPIDEMICA DE NEUMONÍAS EN MAYORES DE 60 AÑOS POR SEMANA EPIDEMIOLOGICA DIRESA HUANCAMELICA - SE 18 - AÑO 2026



Fuente: Oficina de Epidemiología

Los distritos que se encuentran en riesgo por alta incidencia acumulada de casos son Izcuchaca (26.67), Ascension (16.52), Acraquia (12.2), Paucarbamba (10.66), Acobamba (9.54), Santa Ana (9.43), Anta (8.81), Quichuas (8.73), Pampas (8.34) y Huancavelica (8.11).

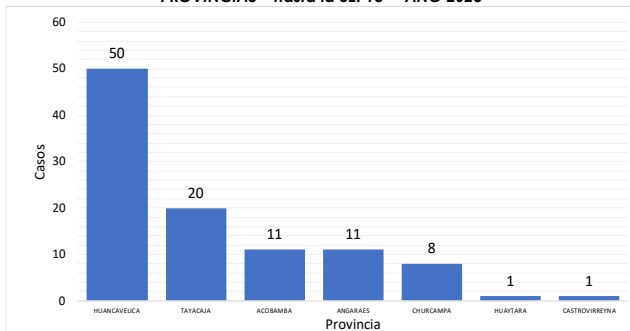
MAPA DISTRITAL DE INCIDENCIA ACUMULADA DE NEUMONÍAS EN MAYORES DE 60 AÑOS - SE 18 - AÑO 2026



Fuente: Oficina de Epidemiología

Los distritos donde se notificaron más casos son Huancavelica (23), Ascension (20), Lircay (8), Acobamba (7), Pampas (6), Paucarbamba (5), Yauli (3), Acraquia (3), Daniel Hernandez (3) y Izcuchaca (2).

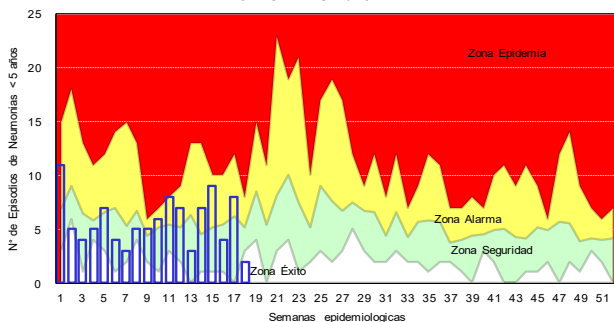
DISTRIBUCIÓN DE CASOS DE NEUMONIAS EN MAYORES DE 60 AÑOS POR PROVINCIAS - hasta la SE. 18 - AÑO 2026



Fuente: Oficina de Epidemiología

El 68.63% de los casos han sido notificados en las provincias de Huancavelica (50 casos) y Tayacaja (20 casos).

CANAL ENDEMICO DE NEUMONÍAS EN MAYORES DE 60 AÑOS SE 18 - AÑO 2026



Fuente: Oficina de Epidemiología

De acuerdo al canal endémico observamos que el número de casos registrados es menor a lo esperado por lo que nos encontramos en **zona de alarma** de acuerdo al canal endémico.

DEFUNCIONES POR NEUMONÍAS EN MAYORES DE 60 AÑOS

En la presente semana epidemiológica no se notificó defunciones. Hasta la presente semana se ha notificado 13 defunciones, 12 intrahospitalarias y 1 en comunidad. El año pasado hasta la presente semana epidemiológica se tenía notificado 9 defunciones.

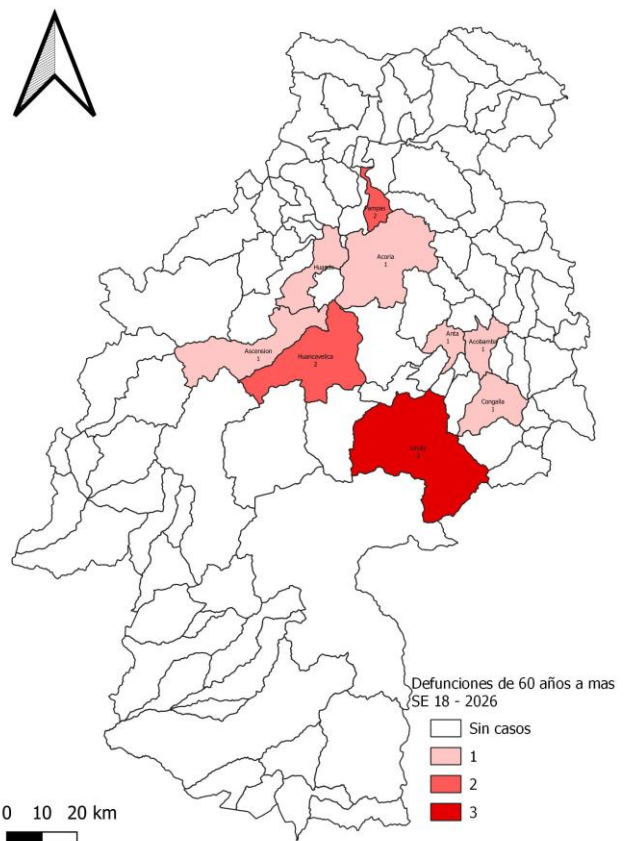
DEFUNCIONES POR NEUMONÍAS EN MAYORES DE 60 AÑOS - SE 18 - 2026 (POR DISTRITO DE PROCEDENCIA)

Establecimiento de Salud	Distrito de procedencia	Defunción		Total
		Intrahospitalarias	Extrahospitalarias	
Hospital Departamental De Huancavelica	Lircay	3	0	3
	Huancavelica	1	1	2
	Acoria	1	0	1
	Arta	1	0	1
	Huando	1	0	1
	Ascension	1	0	1
Hospital De Pampas	Congalla	1	0	1
	Pampas	2	0	2
	Acobamba	1	0	1
Total		12	1	13

Fuente: Oficina de Epidemiología

La tasa de letalidad para el presente año hasta la semana epidemiológica 18 es de 12.62 x 100 casos mayores de 60 años afectados por neumonía.

MAPA DISTRITAL DE INCIDENCIA ACUMULADA DE NEUMONÍAS EN MAYORES DE 60 AÑOS - SE 18 - AÑO 2026

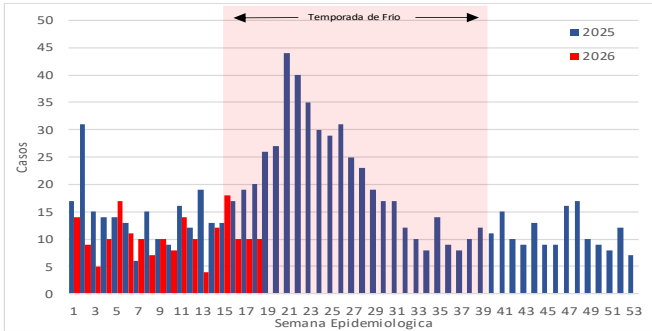


Fuente: Oficina de Epidemiología

NEUMONÍAS EN MAYORES DE 5 AÑOS

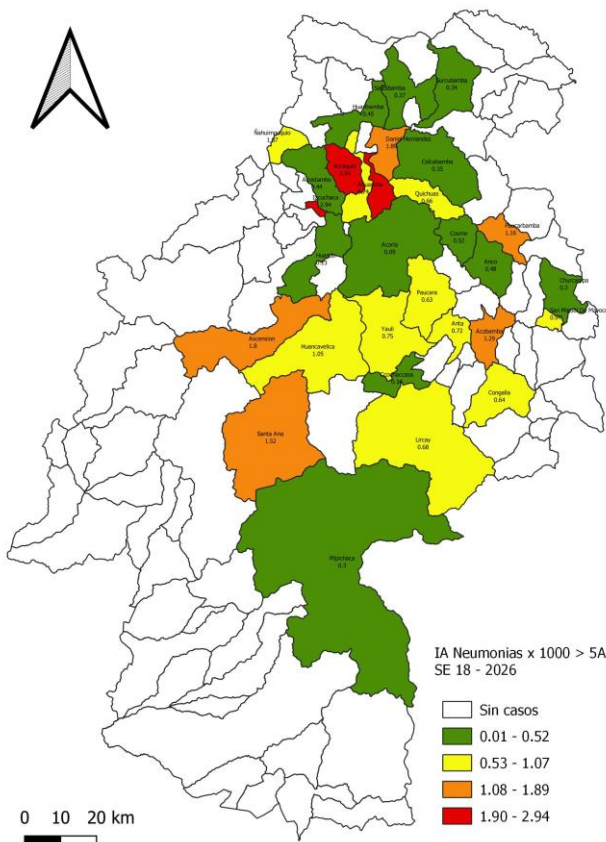
En la semana epidemiológica 18, se han notificado 10 casos de neumonía en mayores de 5 años. Actualmente hasta la presente S.E. se han notificado 189 casos; -30.77% menos que el año 2025 (el año pasado hasta la presente semana se notificaron 273 casos).

CURVA EPIDEMICA DE NEUMONIAS EN MAYORES DE 5 AÑOS POR SEMANA EPIDEMIOLOGICA DIRESA HUANCAMELICA – SE 18 – AÑO 2026



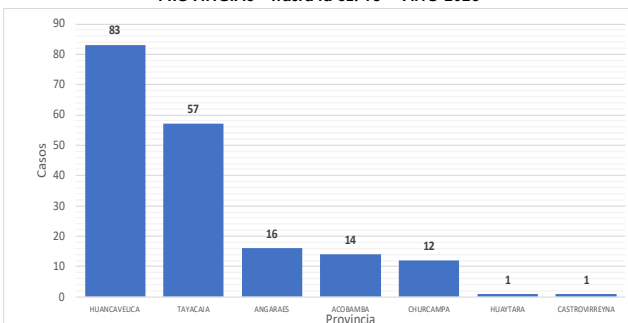
Fuente: Oficina de Epidemiología

MAPA DISTRITAL DE INCIDENCIA ACUMULADA DE NEUMONÍAS EN MAYORES DE 5 AÑOS - SE 18 - AÑO 2026



Fuente: Oficina de Epidemiología

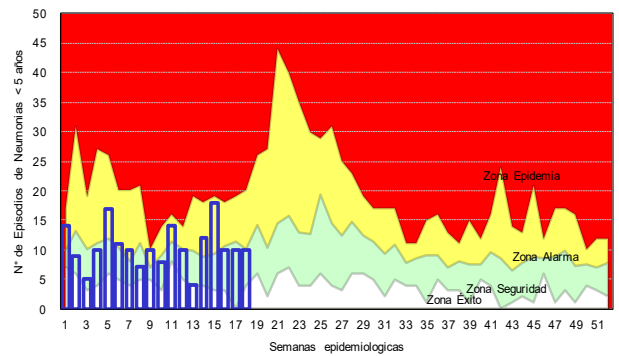
DISTRIBUCIÓN DE CASOS DE NEUMONIAS EN MAYORES DE 5 AÑOS POR PROVINCIAS – hasta la SE. 18 – AÑO 2026



Fuente: Oficina de Epidemiología

Los distritos donde se notificaron más casos son Huancavelica (37), Ascension (32), Pampas (24), Daniel Hernandez (15), Lircay (13), Yauli (10), Acobamba (9), Acraquia (6), Paucarbamba (5) y Colcabamba (3). El 76.09% de los casos han sido notificados en las provincias de Huancavelica (83 casos) y Tayacaja (57 casos).

CANAL ENDEMICO DE NEUMONÍAS EN MAYORES DE 5 AÑOS SE 18 - AÑO 2026



Fuente: Oficina de Epidemiología

De acuerdo al canal endémico observamos que el número de casos registrados es menor a lo esperado por lo que nos encontramos en **zona de alarma** de acuerdo al canal endémico elaborado.

DEFUNCIONES POR NEUMONÍAS EN MAYORES DE 5 AÑOS

En la presente semana epidemiológica no se notificó defunciones. Hasta la presente semana se ha notificado 14 defunciones, 12 intrahospitalarias y 2 en comunidad. El año pasado hasta la presente semana epidemiológica se tenía notificado 12 defunciones.

DEFUNCIONES POR NEUMONÍAS DE 5 A MÁS AÑOS - SE 18 – 2026 (POR PROVINCIA DE PROCEDENCIA)

Provincia de procedencia	Distrito de procedencia	EESS Notifica	Intrahospitalarias			Extrahospitalarias			Total				
			5-9 a	10-14 a	15-64 a	5-9 a	10-14 a	15-64 a					
Acobamba	Acobamba	Acobamba	0	0	0	1	1	0	0	0	0	1	
	Artá	Hospital Departamental	0	0	0	1	1	0	0	0	0	0	1
Angaraes	Congalla	Hospital Departamental	0	0	0	1	1	0	0	0	0	0	3
	Lircay	Hospital Departamental	0	0	0	3	3	0	0	0	0	0	3
Huancavelica	Acoria	Hospital Departamental	0	0	0	1	1	0	0	0	0	0	1
	Ascension	Hospital Departamental	0	0	0	1	1	0	0	0	0	0	1
Tayacaja	Huancavelica	Hospital Departamental	0	0	0	1	1	0	0	1	1	2	3
	Huando	Hospital Departamental	0	0	0	1	1	0	0	0	0	0	1
	Pampas	Hospital De Pampas	0	0	0	2	2	0	0	0	0	0	2
Total			0	0	0	12	12	0	0	1	1	2	14

Fuente: Oficina de Epidemiología

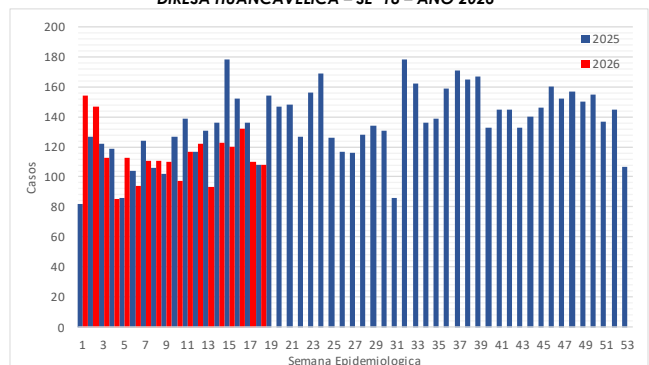
La tasa de letalidad para el presente año hasta la semana epidemiológica 18 es de 7.41 x 100 casos > 5 años afectados por neumonía.

ENFERMEDADES DIARREICAS AGUDAS (EDAS)

EDAs Acuosas

En la presente semana epidemiológica 18 se notificaron 409 casos de los cuales 108 casos; (26.41%) se presentaron en niños menores de 5 años. Actualmente se han notificado 7760 casos de los cuales 2060 casos se presentaron en menores de 5 años de edad. El año pasado hasta la presente semana se registraron 7594 casos de los cuales 2196 se atendieron en menores de 5 años.

CURVA EPIDEMICA DE EDAS ACUOSAS < 5 AÑOS POR SEMANA EPIDEMIOLOGICA DIRESA HUANCAMELICA – SE 18 – AÑO 2026

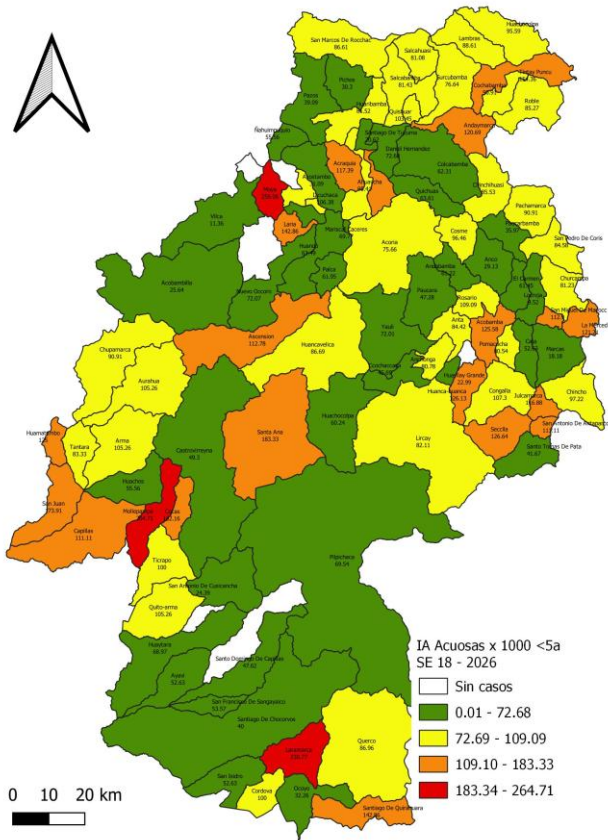


Fuente: Oficina de Epidemiología

Los distritos que se encuentran en riesgo por alta incidencia acumulada de casos son Mollepampa (264.71), Moya (258.06), Laramarca (230.77), Santa Ana (183.33), San Juan (173.91), Cocas (162.16), Tintay Puncu (154.36), Laría (142.86), Santiago De Quirahuara (142.86) y Secclla (126.64).

MAPA DISTRITAL DE INCIDENCIA ACUMULADA POR EDAS ACUOSAS EN < 5 AÑOS

SE 18 – AÑO 2026

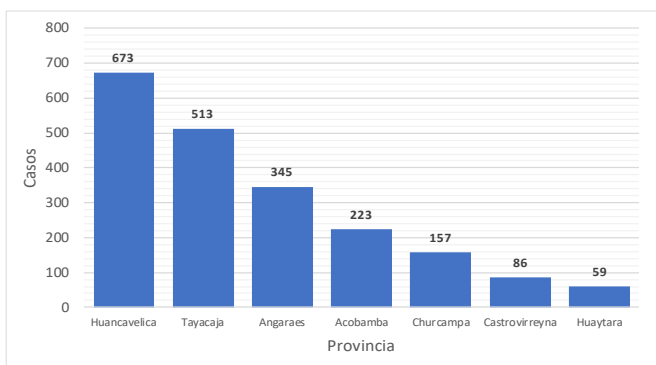


Fuente: Oficina de Epidemiología

La tasa de incidencia acumulada de EDAs Acuosas es de 78.55 x 1000 < 5 años.

Las provincias de Huancavelica y Tayacaja han notificado 673 y 513 casos en menores de 5 años, que representan el 54.65% de la región Huancavelica.

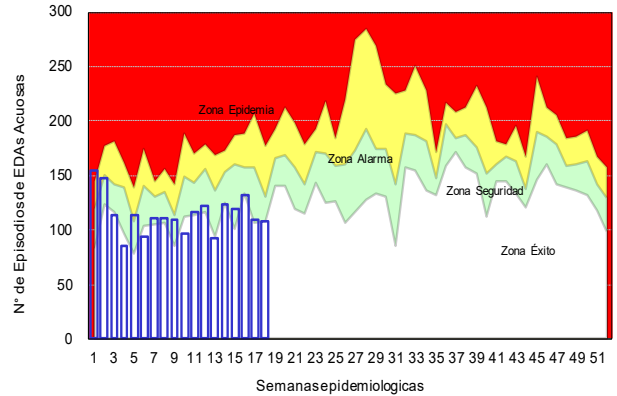
DISTRIBUCION DE EDAS ACUOSAS POR PROVINCIAS EN MENORES DE 5 AÑOS HASTA LA SE 18 – AÑO 2026



Fuente: Oficina de Epidemiología

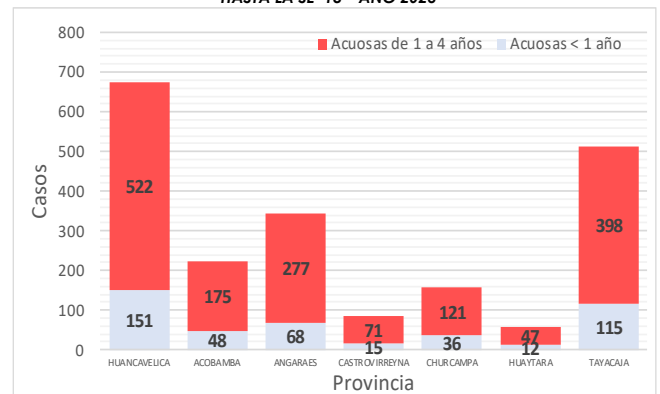
De acuerdo al canal endémico observamos que el número de casos registrados es menor a lo esperado por lo que nos encontramos en **zona de seguridad** de acuerdo al canal endémico elaborado.

SE 18 - AÑO 2026



Fuente: Oficina de Epidemiología

DISTRIBUCION DE EDAS ACUOSAS POR GRUPOS DE EDAD EN MENORES DE 5 AÑOS HASTA LA SE 18 – AÑO 2026

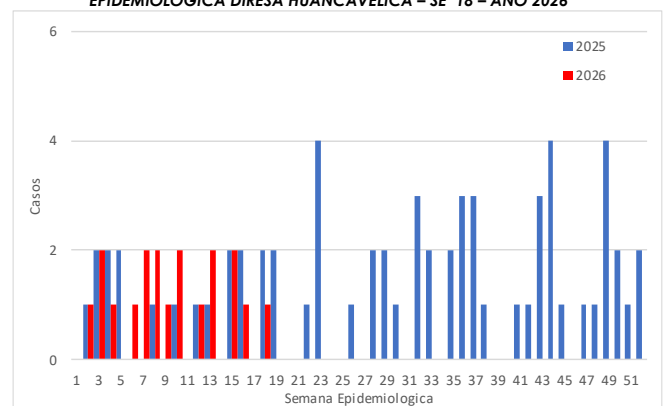


Fuente: Oficina de Epidemiología

EDAs Disentéricas

En la presente semana epidemiológica se notificó 5 caso el cual 1 caso; (20%) se presentó en niños menores de 5 años. Actualmente se han notificado 31 casos de los cuales 19 casos se presentaron en menores de 5 años de edad. El año pasado hasta la presente semana se registraron 19 casos, de los cuales 17 son casos en menores de 5 años.

CURVA EPIDEMICA DE EDAS DISENTERICAS EN < 5 AÑOS POR SEMANA EPIDEMIOLOGICA DIRESA HUANCAMELICA – SE 18 – AÑO 2026

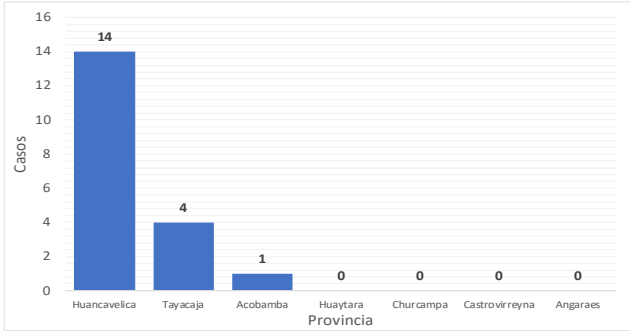


Fuente: Oficina de Epidemiología

Los distritos que se encuentran en riesgo por alta incidencia acumulada de casos son Ascension (6.44), Andaymarca (5.75), Acraquia (4.35) y Ahuaycha (3.53). La provincia de Huancavelica ha notificado 14 casos en menores de 5 años, que representan el 94.74% de la región Huancavelica.

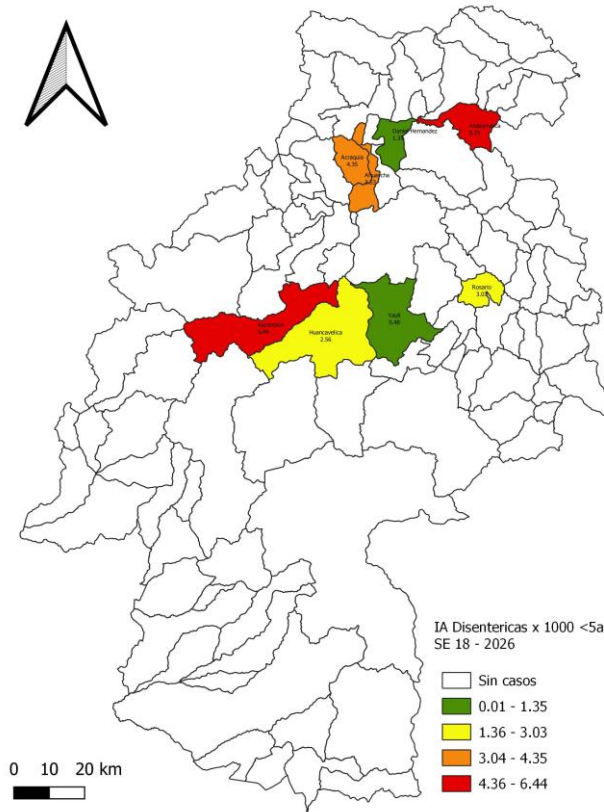
La tasa de incidencia acumulada de EDAs Disentéricas es de 0.73 x 1000 < 5 años.

hasta la SE 18 - AÑO 2026



Fuente: Oficina de Epidemiología

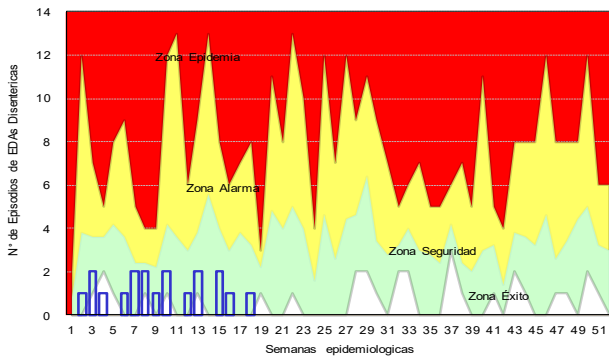
MAPA DISTRITAL DE INCIDENCIA ACUMULADA POR EDAS DISENTERICAS EN < 5 AÑOS - SE. 18 - AÑO 2026



Fuente: Oficina de Epidemiología

Los distritos donde se notificaron más casos son Huancavelica (7), Ascension (6), Ahuaycha (1) y Yauli (1).

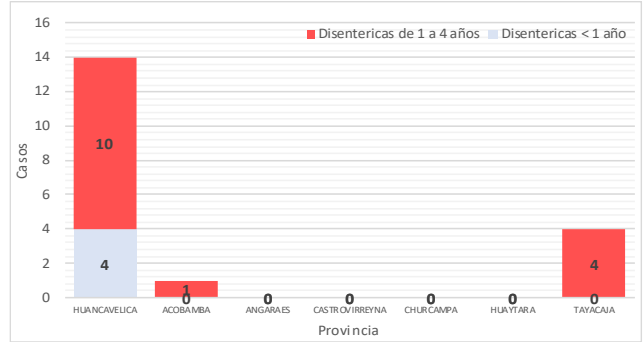
CANAL ENDEMICO DE EDAS DISENTERICAS EN <5 AÑOS SE 18 - AÑO 2025



Fuente: Oficina de Epidemiología

De acuerdo al canal endémico observamos que el número de casos registrados es menor a lo esperado por lo que nos encontramos en **zona de seguridad** de acuerdo al canal endémico elaborado para 7 años.

DISTRIBUCION DE EDAS DISENTERICAS POR GRUPOS DE EDAD EN MENORES DE 5 AÑOS HASTA LA SE 18 - AÑO 2026



Fuente: Oficina de Epidemiología

ENFERMEDADES DE NOTIFICACION INDIVIDUAL

Parotiditis

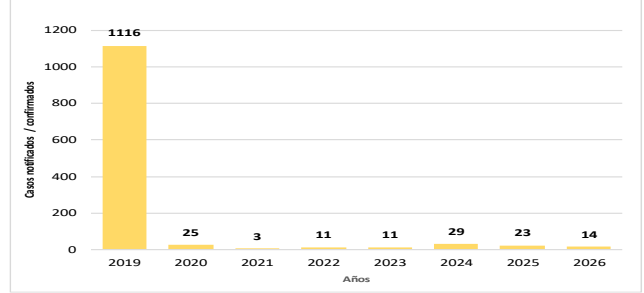
En la semana epidemiológica 18 de presente año, se tiene notificado 14 casos confirmados.

Casos de Parotiditis, DIRESA Huancavelica S.E. 18 - 2026

PAROTIDITIS	EESS notifica	Distrito de Procedencia	Tipo de Diagnóstico				Total
			P	S	C	D	
Parotiditis	Acobamba	Acobamba	0	1	1	0	0
	Anco	Anco	0	0	1	0	0
	Ayacchocha	Acoria	0	0	1	0	0
	El Camen	El Camen	0	0	1	0	0
	Hospital Essalud Huancavelica	Ascension	0	0	1	0	0
	Huanbamba	Huancavelica	0	0	2	0	0
	Huanbamba	Huancayo	0	0	1	0	0
	Paucara	Paucara	0	0	1	0	0
	Santa Ana	Huancavelica	0	0	1	0	0
	Tantara	Pueblo Nuevo	0	0	1	0	0
	Huanca Huanca	Huanca-Huanca	0	0	1	0	0
	Cutisca	Santo Tomas De	0	0	1	0	0
	Parotiditis Con Col.Puca Cruz	Rosario	0	0	1	0	0
Total			0	1	14	0	0

Fuente: Oficina de Epidemiología

Tendencia de casos confirmados de Parotiditis. Huancavelica. 2019 - 2026 (SE 18)



Fuente: Oficina de Epidemiología

Hepatitis B

En la semana epidemiológica 18 del presente año, se notificó 19 casos confirmados y 5 casos probables.

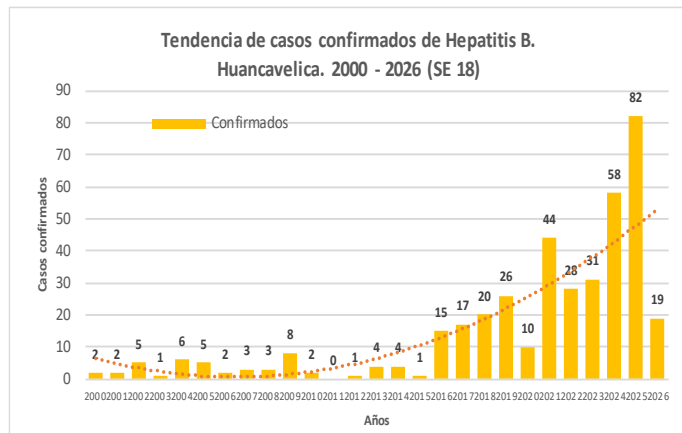
Casos de Hepatitis B, DIRESA Huancavelica S.E. 18 - 2026

DIRESA Notificante	EESS notifica	Tipo de			Total	
		P	C	D		
Huancavelica	Acobamba	2	0	0	2	
	Anco	0	2	1	3	
	Churcampa	0	3	0	3	
	Colcabamba	0	3	0	3	
	Cosme	0	1	0	1	
	Daniel Hernandez	0	0	1	1	
	El Carmen	0	0	1	1	
	Hospital De Lircay	0	0	1	1	
	Hospital Departamental De Huancavelica	0	0	3	3	
	Huaribambilla	0	0	1	1	
	Manzanayocc	0	2	0	2	
	Paucarbamba	2	0	0	2	
	San Cristobal	0	0	1	1	
	Santa Ana	0	1	4	5	
	Tintay Punco	1	0	0	1	
	Yauli	0	0	2	2	
	San Antonio (Anaylla)	0	1	0	1	
	Paccay	0	0	1	1	
	Pomacocha	0	2	0	2	
	Ccarhuanra	0	1	0	1	
	Cordova	0	1	0	1	
	San Miguel De Arma	0	0	1	1	
	Alfapata	0	0	2	2	
	La Merced	0	0	1	1	
	Huanuco	Hospital? Aregional Hermilio Valdzan M	0	1	0	1
	Lima Centro	Hosp. Dos De Mayo	0	1	0	1
Total		5	19	20	44	

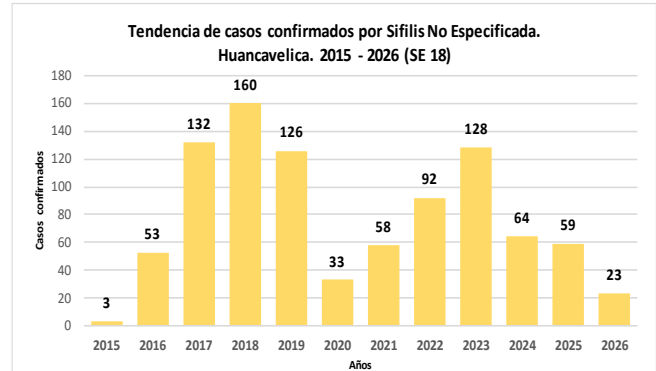
Fuente: Oficina de Epidemiología

DIRESA Notificante	Provincia procedencia	Distrito procedencia	Tipo de			Total	
			P	C	D		
Huancavelica	Huancavelica	Acoria	0	1	1	2	
		Ascension	0	1	2	3	
		Huancavelica	2	6	8	16	
		Palca	0	0	2	2	
		Yauli	0	1	3	4	
		Acobamba	Pomacocha	0	2	0	2
	Angaraes	Ccochaccasa	0	2	0	2	
		Lircay	3	3	1	7	
	Castrovirreyna	Callanmarca	1	0	0	1	
		Castrovirreyna	0	0	1	1	
	Churcampa	Santa Ana	0	0	1	1	
		Churcampa	2	0	0	2	
	Huamanga	Cosme	0	1	2	3	
		Paucarbamba	0	2	1	3	
	Huancayo	Carmen Alto	0	0	1	1	
		Chilca	0	1	0	1	
	Tayacaja	El Tambo	1	0	0	1	
		Colcabamba	0	1	0	1	
		Huaribamba	0	1	0	1	
		Salcahuasi	0	1	1	2	
		San Marcos De Rocchac	0	0	1	1	
	Total			9	23	25	57

Fuente: Oficina de Epidemiología



Fuente: Oficina de Epidemiología



Fuente: Oficina de Epidemiología

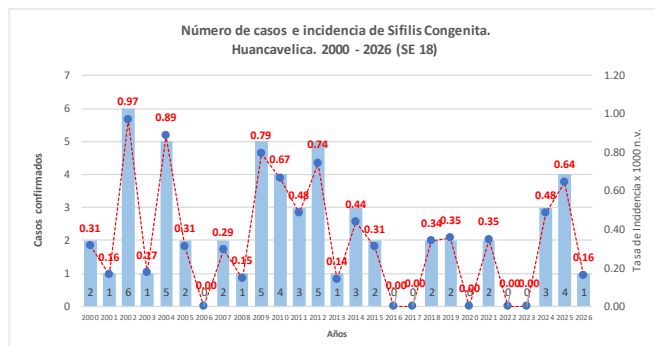
Sífilis Congénita

En la semana epidemiológica 18 de presente año, se tiene notificado 1 caso confirmado procedente del distrito de Congalla.

Casos de Sífilis Congénita, DIRESA Huancavelica S.E. 18 - 2026

DIRESA Notificante	EESS notifica	Distrito de Procedencia	Tipo de			Total
			P	C	D	
Huancavelica	Hospital De Lircay	Congalla	0	1	0	1
Total			0	1	0	1

Fuente: Oficina de Epidemiología



Fuente: Oficina de Epidemiología

Sífilis no Especificada

En la semana epidemiológica 18 del presente año, se notificó 23 casos confirmados y 9 casos probables.

Casos de Sífilis No Especificada, DIRESA Huancavelica S.E. 18 - 2026

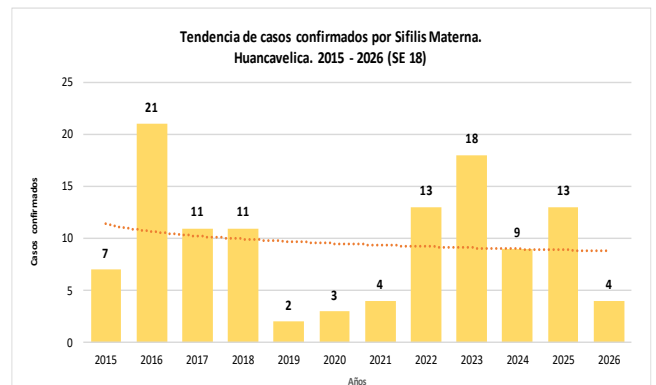
Sífilis Materna

En la semana epidemiológica 18 del presente año, se tiene notificado 4 casos confirmados.

Casos de Sífilis Materna, DIRESA Huancavelica S.E. 18 - 2026

DIRESA Notificante	EESS notifica	Distrito de Procedencia	Tipo de			Total
			P	C	D	
Huancavelica	Colcabamba	Colcabamba	0	1	0	1
	Hospital De Lircay	Ccochaccasa	0	1	0	1
		Congalla	0	1	0	1
	Hospital De Pampas	Daniel Hernandez	0	0	1	1
	Hospital Departamental De Huancavelica	Huancavelica	1	0	1	2
	Huando	Acoria	0	1	0	1
	Huaribambilla	Paucarbamba	1	0	0	1
	Total			2	4	2

Fuente: Oficina de Epidemiología



Fuente: Oficina de Epidemiología

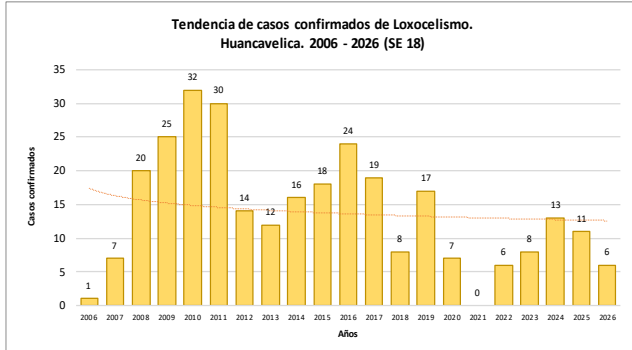
Loxocelismo

En la semana epidemiológica 18 del presente año, se notificaron 6 casos confirmados.

Casos de Loxocelismo, DIRESA Huancavelica S.E. 18 - 2026

DIRESA Notificante	EESS notifica	Distrito de Procedencia	Tipo de			Total
			P	C	D	
Huancavelica	Churcampa	Anco	0	1	0	1
	Hospital Departamental De Huancavelica	Huancavelica	0	2	0	2
Ica	Hospital San Juan De Dios De Pischo	Huaytara	0	1	0	1
Junin	Hosp. Reg. Doc. Cli. Quir. Daniel Alci	Pampas	0	2	0	2
Total			0	6	0	6

Fuente: Oficina de Epidemiología



Fuente: Oficina de Epidemiología

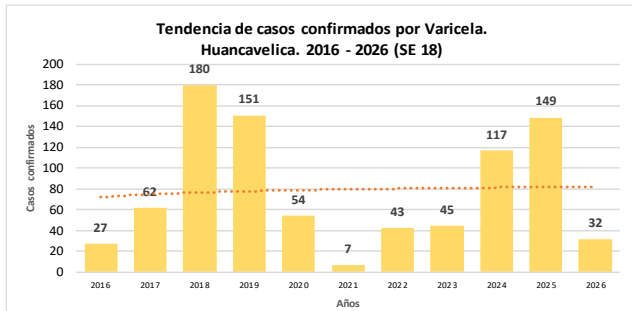
Varicela

En la semana epidemiológica 18 de presente año, se tiene notificado 32 casos confirmados.

Casos de Varicela, DIRESA Huancavelica S.E. 18 - 2026

DIRESA Notificante	Diagnostico	EESS notifica	Distrito de Procedencia	Diagnostico			Total
				P	C	D	
Huancavelica	Varicela Sin Complicaciones	Acoria	Anco	0	1	0	1
		Anco	Anco	0	1	0	1
		Ccarhuapata	Lircay	0	2	0	2
		Colcabamba	Colcabamba	0	1	0	1
		Hospital Departamental De Huancavelica	Huancavelica	0	1	0	1
		Sapallanga	Sapallanga	0	1	0	1
		Ascension	Ascension	0	1	0	1
		Huancavelica	Huancavelica	0	7	0	7
		Huancayo	Huancayo	0	1	0	1
		Lima	Lima	0	1	0	1
		Lircay	Lircay	0	3	0	3
		Huerbambilla	Paucarbamba	0	1	0	1
		Lircay - Essalud	Lircay	0	1	0	1
		San Juan De Ccarhuac	Ascension	0	1	0	1
		Santa Ana	Huancavelica	0	4	0	4
		Santiago De Pichus	Pichos	0	1	0	1
		Yauli	Yauli	0	1	0	1
Lirio	Acoria	0	3	0	3		
Total				0	32	0	32

Fuente: Oficina de Epidemiología



Fuente: Oficina de Epidemiología

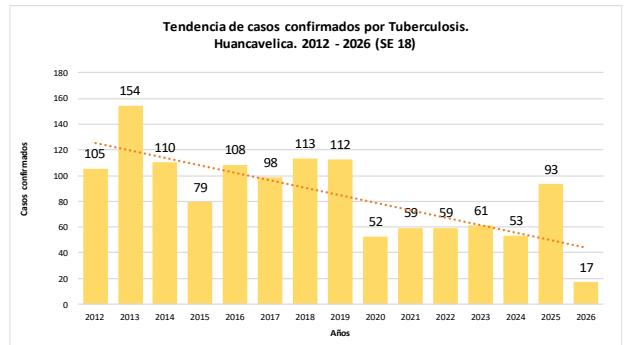
Tuberculosis

En la semana epidemiológica 18 del presente año se ha notificado 17 casos confirmados.

Casos de Tuberculosis, DIRESA Huancavelica S.E. 18 - 2026

Diagnóstico	DIRESA Notificante	Provincia de Procedencia	Tipo de			Total
			P	C	D	
Tbc Miliar	Huancavelica	Colcabamba	0	1	0	1
		Huachocolpa	0	1	0	1
		Huancayo	1	0	0	1
Tbc Pulmonar C/Conf. Bacteri	Huancavelica	La Victoria	0	1	0	1
		Pampas	1	0	0	1
		Rosario	0	1	0	1
		Yauli	0	1	0	1
		Junin	0	1	0	1
Tbc Pulmonar S/Conf. Bacteri	Huancavelica	Acraquia	2	1	1	4
		Ahuaycha	0	0	2	2
		Andaymarca	0	1	0	1
		Ascension	0	1	0	1
		Colcabamba	0	1	1	2
		Daniel Hernandez	0	1	0	1
		Huancavelica	0	1	0	1
		La Victoria	0	1	0	1
		Pampas	1	0	3	4
		Salcabamba	0	0	1	1
Chupuro	0	0	4	4		
Tuberculosis Extrapulmonar	Huancavelica	Huancavelica	0	3	0	3
		Daniel Hernandez	0	1	0	1
Junin	Huancavelica	Huancavelica	0	1	0	1
		Huaribamba	0	1	0	1
Total			5	17	12	34

Fuente: Oficina de Epidemiología



Fuente: Oficina de Epidemiología

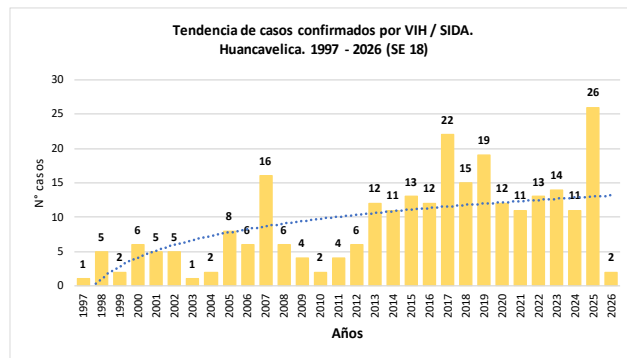
VIH / SIDA

Hasta la presente semana epidemiológica 18 del presente año, se tiene notificado 2 casos confirmados.

Casos de VIH / SIDA, DIRESA Huancavelica S.E. 18 - 2026

Enfermedad	Establecimiento de Salud	Distrito de Infección	Sexo		Total
			Masculino	Femenino	
VIH / SIDA	Hospital De Pampas	Ahuaycha	1	0	1
	Santa Ana	Pampas	0	1	1
Total General			1	1	2

Fuente: Oficina de Epidemiología



Fuente: Oficina de Epidemiología

Mortalidad Fetal y Neonatal

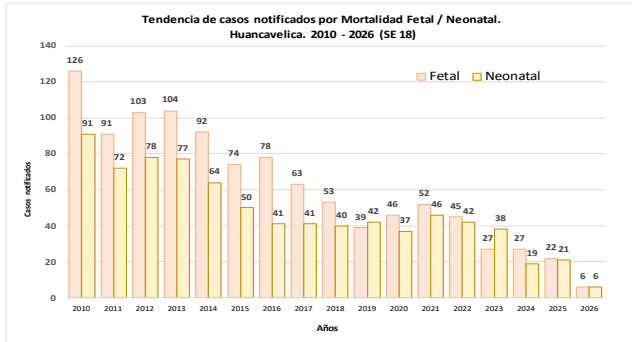
En la presente semana epidemiológica 18, se tiene registrado 12 defunciones, (6 muertes fetales y 6 muerte neonatal), en el 2025 hasta la S.E. 18 se tenía 9 casos notificados.

Número de Muertes Perinatales Según Provincias DIRESA Huancavelica, 2023 - 2026 a la S.E. 18

Provincia de Procedencia de la Madre	2023			2024			2025			2026		
	F	N	T	F	N	T	F	N	T	F	N	T
Huancavelica	7	15	22	10	5	15	6	8	14	3	2	5
Acobamba	4	5	9	5	3	8	1	3	4	0	2	2
Angaraes	2	8	10	4	4	8	5	3	8	1	1	2
Castrovirreyana	0	0	0	0	1	1	0	1	1	0	0	0
Churcampa	3	1	4	2	0	2	2	1	3	0	0	0
Huaytara	0	0	0	1	1	2	1	1	2	0	0	0
Tayacaja	11	8	19	5	4	9	7	4	11	2	1	3
Total	27	37	64	27	18	45	22	21	43	6	6	12

Fuente: Oficina de Epidemiología

F: Fetal N: Neonatal T: Total



Fuente: Oficina de Epidemiología

Mortalidad Materna

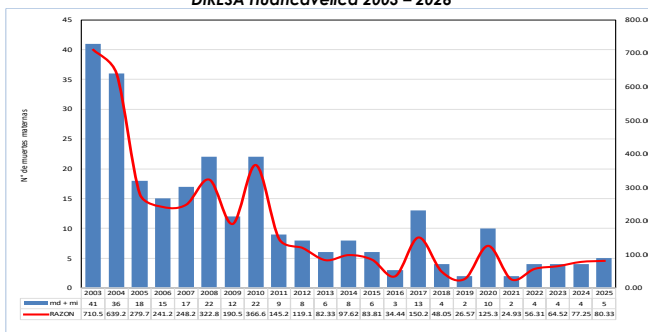
Hasta la presente semana, se tiene notificado 01 defunción por causa obstétrica incidental (accidente de tránsito) procedente de Pampas, Tayacaja y 01 muerte materna por causa obstétrica indirecta, aún en investigación procedente de la localidad de Villapampa, distrito de Yauli.

Muerte Materna por provincia- 2014 – 2026 (Por Lugar de Procedencia)

Provincia	2014	2015	2016	2017	2020	2021	2022	2023	2024	2025	2026
Acobamba	0	1	0	5	3	0	3	0	1	2	0
Angaroes	1	0	1	2	0	1	0	2	0	0	0
Castrovirrey	1	0	0	1	2	0	1	0	0	0	0
Churcampa	3	3	0	1	0	0	0	0	0	0	0
Huancavelica	3	1	2	3	3	1	1	2	4	2	1
Huaytará	0	0	0	0	2	0	1	0	0	1	0
Tayacaja	3	2	1	4	2	0	2	0	1	0	1
Total	11	7	4	16	12	2	8	4	6	5	2

Fuente: Oficina de Epidemiología

Razón y número de Muerte Materna DIRESA Huancavelica 2003 – 2026



* Información de nacimientos hasta enero 2024

Fuente: Oficina de Epidemiología

Muerte Materna por EE.SS. notificante- 2018 – 2026 (Por Lugar de Procedencia)

Provincia	2018	2019	2020	2021	2022	2023	2024	2025	2026		
Acobamba	0	1	0	5	3	0	3	0	1	2	0
Angaroes	1	0	1	2	0	1	0	2	0	0	0
Castrovirrey	1	0	0	1	2	0	1	0	0	0	0
Churcampa	3	3	0	1	0	0	0	0	0	0	0
Huancavelica	3	1	2	3	3	1	1	2	4	2	1
Huaytará	0	0	0	0	2	0	1	0	0	1	0
Tayacaja	3	2	1	4	2	0	2	0	1	0	1
Total	11	7	4	16	12	2	8	4	6	5	2

Fuente: Oficina de Epidemiología

Año	S.E.	EESS Notifica	Distrito	Directa	Incidental	Indirecta	Tardia	Total
2018	6	C.S. Querco	Querco	1	0	0	0	1
	13	Hospital 2 De Mayo Lima	Lircay	0	0	1	0	1
	41	Hosp. Reg. Doc. Cii. Quir. Daniel Alcides Acario	Acario	1	0	0	0	1
	43	Hospital Hipólito Unzué	Huancavelica	1	0	0	0	1
Total 2018				3	0	1	0	4
2019	18	Hospital De Lircay	Lircay	1	0	0	0	1
	39	C.S. Poyen	Tintaypuncu	1	0	0	0	1
Total 2019				2	0	0	0	2
2020	3	Hospital Hipólito Unzué	Pomacocha	0	0	1	0	1
	13	P.S. Cochamarca	Aurahua	1	0	0	0	1
		P.S. Chocanillo	Yauli	0	0	0	1	1
	17	Hosp. Dptal Hvca	Yauli	1	0	0	0	1
	23	C.S. Pilpichaca	Pilpichaca	0	0	1	0	1
	27	Hospital Hipólito Unzué	Pampas	0	0	1	0	1
	29	C.S. Tinquerccasa	Paucará	0	0	1	0	1
	43	C.S. Villa De Arma	Arma	0	1	0	0	1
		Hosp. Dptal Hvca	Rosario	1	0	0	0	1
	45	Hosp. Reg. Doc. Cii. Quir. Daniel Alcides Acario	Acario	1	0	0	0	1
	P.S. Santiago De Tucuma	Daniel Hernar	1	0	0	0	1	
46	Hosp. Regional De Ica	Cusicancha	1	0	0	0	1	
Total 2020				6	1	4	1	12
2021	11	Hosp. Dptal Hvca	Acario	0	0	1	0	1
	22	Instituto Materno Perinatal Lima	Lircay	1	0	0	0	1
Total 2021				1	0	1	0	2
2022	3	Hosp. Dptal Hvca	Pazos	0	1	0	0	1
	10	Hosp. Dptal Hvca	Pampas	0	0	0	1	1
		Instituto Materno Perinatal Lima	Rosario	1	0	0	0	1
	14	Hosp. Dptal Hvca	Huando	0	0	1	0	1
	36	Hosp. Regional De Ica	Pomacocha	1	0	0	0	1
	39	P.S. Ingahuari	Ticrapo	0	0	0	1	1
43	P.S. Mayunmarca	Pilpichaca	1	0	0	0	1	
Total 2022				3	1	1	3	8
2023	4	P.S. Santa Rosa De Pachacalla	Yauli	1	0	0	0	1
	6	Hospital Nacional 2 De Mayo	Yauli	1	0	0	0	1
	24	P.S. Tranco	Secclla	1	0	0	0	1
	42	P.S. Tranco	Secclla	0	0	1	0	1
Total 2023				3	0	1	0	4
2024	2	Hospital De Pampas	Colcabamba	1	0	0	0	1
	4	P.S. Pucacocha	Acario	0	0	0	1	1
	10	C.S. Paucara	Paucara	1	0	0	0	1
	15	Hosp. Romero Priole Esolud - Huancayo	Yauli	1	0	0	0	1
	26	Hospital Departamental De Huando	Huando	0	0	0	1	1
	51	Huancavelica	Yauli	0	0	1	0	1
Total 2024				3	0	1	2	6
2025	27	Hosp. Nac. Arzobispo Loayza	Acobamba	0	0	1	0	1
	31	Hospital Departamental De Pilpichaca	Pilpichaca	1	0	0	0	1
	35	Huancavelica	Yauli	0	0	1	0	1
	37	Huancavelica	Acobamba	1	0	0	0	1
	51	Hospital Nacional Guillermo Almenara	Huancavelica	0	0	1	0	1
Total 2025				2	0	3	0	5
2026	7	Hospital De Pampas	Pampas	0	1	0	0	1
	0	Hospital Departamental De Huancavelica	Yauli	0	0	1	0	1
Total 2026				0	1	1	0	2
Total General				23	3	13	6	45

Fuente: Oficina de Epidemiología

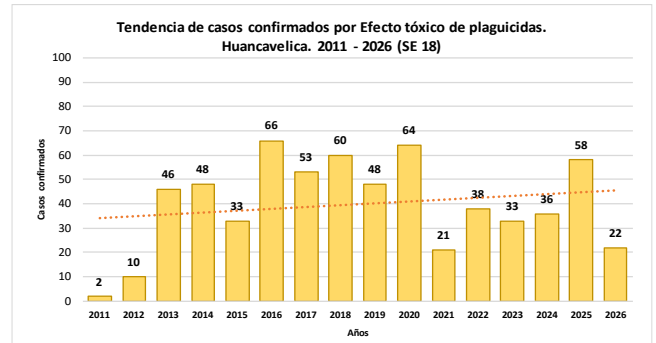
Intoxicación por Órganos Fosforados y Plaguicidas

En la semana epidemiológica 18 del presente año, se notificó 22 casos confirmados.

Casos de Órganos Fosforados y Plaguicidas, DIRESA Huancavelica S.E. 18 – 2026

DIRESA Notificante	Diagnostico	EESS notificante	Distrito de Procedencia	P	C	D	Total
Ayacucho	Plaguicida No Especificado	Hosp. Apoyo Huanta	Anco	0	1	0	1
		Colcabamba	Colcabamba	0	1	0	1
	Efecto Tóxico De Plaguicidas	Quichuas	Quichuas	0	2	0	2
		Acobamba	Acobamba	0	2	0	2
	Insec. Org. Fosf. Y Carbamatos	Hospital De Pampas	Paucara	0	1	0	1
			Acraquia	0	1	0	1
		Hospital Departamental De Huancavelica	Yauli	0	1	0	1
			Quichuas	0	1	0	1
			Yauli	0	1	0	1
			Santa Cruz De Ila	0	2	0	2
Plaguicida No Especificado	Chunupampapa	Yauli	0	1	0	1	
	Hospital Departamental De Huancavelica	Acario	0	1	0	1	
	Huancavelica	Palca	0	1	0	1	
	Huachocolpa	Yauli	0	1	0	1	
	Colcabamba	Colcabamba	0	1	0	1	
Rodenticidas	Hospital Departamental De Huancavelica	Huancavelica	0	1	0	1	
		Lircay	0	1	0	1	
Herbicidas Y Fungicidas	Quichuas	Huancavelica	0	1	0	1	
		Quichuas	0	1	0	1	
Total				0	22	0	22

Fuente: Oficina de Epidemiología



Fuente: Oficina de Epidemiología

Lesiones por Accidentes de Tránsito

Hasta la semana epidemiológica 18 del presente año, se

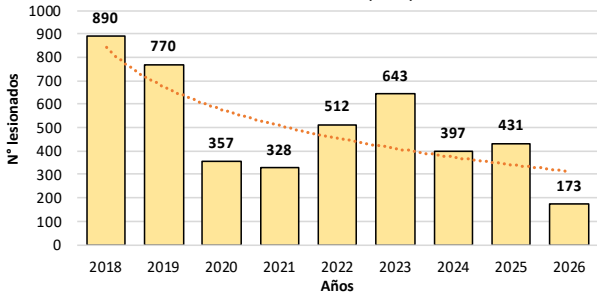
notificó 173 casos.

Lesiones por Accidentes de Tránsito, DIRESA Huancavelica S.E. 18 - 2026

Red	Año					
	2021	2022	2023	2024	2025	2026
ACOBAMBA	0	0	1	7	16	2
ANGARAES	45	25	78	81	35	22
CASTROVIRREYNA	26	28	19	4	4	4
CHURCAMP	0	11	7	7	0	0
HUANCAVELICA	0	0	38	23	14	0
HUAYTARA	0	68	45	11	38	31
SIN RED	241	315	296	243	284	84
HOSPITAL DPTAL HVCA	16	65	159	21	40	30
Total	328	512	643	397	431	173

Fuente: Oficina de Epidemiología

Tendencia de Lesiones por Accidentes de Tránsito. Huancavelica. 2018 - 2026 (SE 18)



Fuente: Oficina de Epidemiología

Violencia Familiar

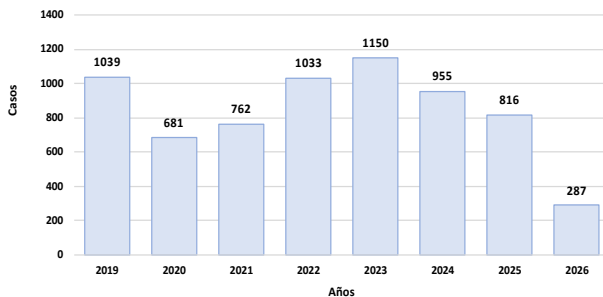
Hasta la semana epidemiológica 18 del presente año, se notificó 287 casos de violencia familiar.

Casos de Violencia Familiar, DIRESA Huancavelica S.E. 18 - 2026

Red / Hospital	Año				
	2022	2023	2024	2025	2026
ACOBAMBA	31	54	92	99	46
ANGARAES	90	81	47	46	20
CASTROVIRREYNA	43	43	28	29	0
CHURCAMP	52	20	24	33	5
HUANCAVELICA	302	451	416	295	112
HUAYTARA	84	91	46	44	22
HOSPITAL DITAL HVCA	6	4	2	5	2
TAYACAJA	424	406	300	265	80
Total general	1032	1150	955	816	287

Fuente: Oficina de Epidemiología

Tendencia de casos de Violencia Familiar. Huancavelica. 2019 - 2026 (SE 18)



Fuente: Oficina de Epidemiología

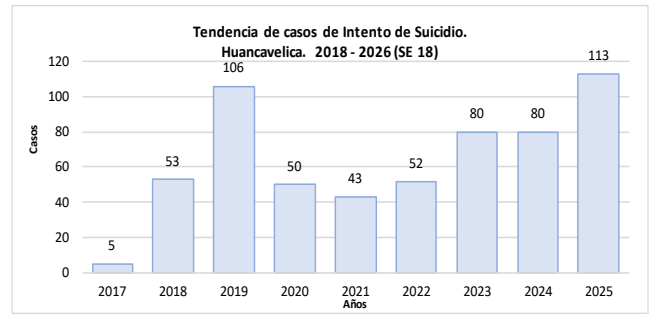
Intento de Suicidio

Hasta la semana epidemiológica 18 del presente año, se notificó 1 casos.

Casos de Intento de Suicidio, DIRESA Huancavelica S.E. 18 - 2026

PROVINCIA PROCEDENCIA DEL PACIENTE	Año						
	2020	2021	2022	2023	2024	2025	2026
ACOBAMBA	0	1	2	10	3	10	4
ANGARAES	3	2	1	0	7	8	2
CASTROVIRREYNA	1	0	0	0	1	0	0
CHURCAMP	1	5	3	0	1	1	0
HUANCAVELICA	33	28	24	37	48	56	10
HUAYTARA	0	0	0	2	4	9	0
LIMA	0	0	0	0	1	4	1
TAYACAJA	12	7	22	31	15	23	8
HUANCAVAYO	0	0	0	0	0	1	0
ICA	0	0	0	0	0	1	0
SATIPO	0	0	0	0	0	0	1

Fuente: Oficina de Epidemiología



Fuente: Oficina de Epidemiología

Depresión Moderada y Grave

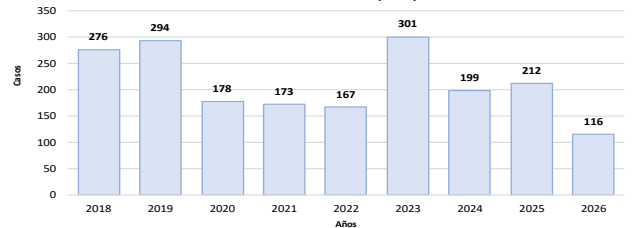
Hasta la semana epidemiológica 18 del presente año, se notificó 20 casos de depresión.

Casos de Depresión Moderada y Grave, DIRESA Huancavelica S.E. 18 - 2026

PROVINCIA PROCEDENCIA DEL PACIENTE	Año						
	2020	2021	2022	2023	2024	2025	2026
ACOBAMBA	3	1	2	73	20	15	16
ANGARAES	28	18	1	27	27	59	21
CASTROVIRREYNA	0	2	0	0	0	2	0
CHURCAMP	0	1	20	17	17	13	37
HUAMANGA	0	0	0	0	1	0	0
HUANCAVELICA	58	37	66	97	63	50	15
HUANCAVAYO	0	0	0	0	0	1	0
HUAYTARA	0	0	1	2	18	12	6
ICA	0	0	0	0	0	0	1
LIMA	0	0	0	0	1	2	0
PISCO	0	0	0	0	1	0	0
TAYACAJA	89	114	77	85	51	58	20

Fuente: Oficina de Epidemiología

Tendencia de casos de Depresión Moderada y Grave. Huancavelica. 2018 - 2026 (SE 18)



Fuente: Oficina de Epidemiología

Primer Episodio Psicótico

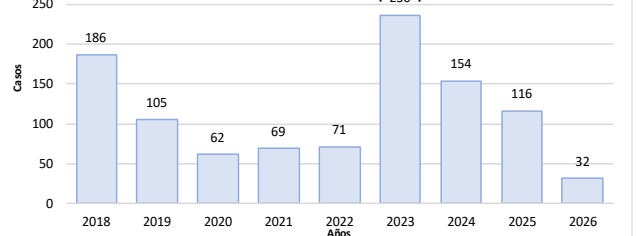
Hasta la semana epidemiológica 18 del presente año, se notificó 32 casos.

Casos de Primer Episodio Psicótico, DIRESA Huancavelica S.E. 18 - 2026

PROVINCIA PROCEDENCIA DEL PACIENTE	Año						
	2020	2021	2022	2023	2024	2025	2026
ACOBAMBA	1	2	10	49	26	5	0
ANGARAES	6	18	1	15	15	16	4
CHURCAMP	0	1	1	1	1	0	0
HUANCAVELICA	19	14	46	158	92	65	21
HUAYTARA	0	0	0	2	0	17	2
LIMA	0	0	0	0	1	1	0
TAYACAJA	36	34	13	11	19	10	5
JAEN	0	0	0	0	0	1	0
CALLAO	0	0	0	0	0	1	0
Total general	62	69	71	236	154	116	32

Fuente: Oficina de Epidemiología

Tendencia de casos de Primer Episodio Psicótico. Huancavelica. 2018 - 2026 (SE 18)



Fuente: Oficina de Epidemiología

Leishmaniosis

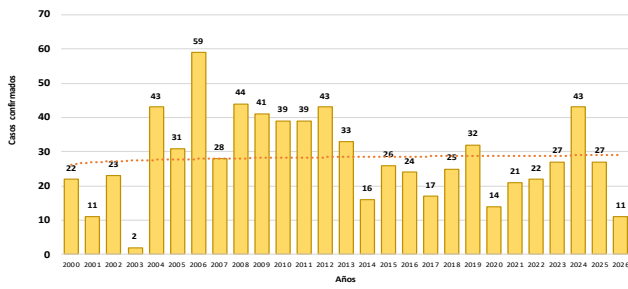
En la semana epidemiológica 18 del presente año, se notificó 23 casos, de los cuales 1 es confirmado.

Casos de Leishmaniosis, DIRESA Huancavelica
S.E. 18 - 2026

DIRESA Notificante	Diagnostico	EESS notifica	Distrito de Procedencia	Tipo de			Total
				P	C	D	
Huancavelica	Leishmaniosis Cutanea	Churcampa	Raimondi	0	1	0	1
			Satipo	1	0	0	1
			Colcabamba	0	2	1	3
			Cosme	1	0	0	1
			Daniel Hernandez	0	1	0	1
			Colcabamba	0	0	1	1
			Pangoa	0	1	1	2
			Hospital De Pampas	1	2	0	3
			Satipo	0	1	0	1
			Pucacococha	0	0	1	1
			Chancharmayo	0	0	1	1
			Quichuas	0	0	1	1

Fuente: Oficina de Epidemiología

Tendencia de casos confirmados de Leishmaniosis .
Huancavelica. 2000 - 2026 (SE 18)



Fuente: Oficina de Epidemiología

Ofidismo

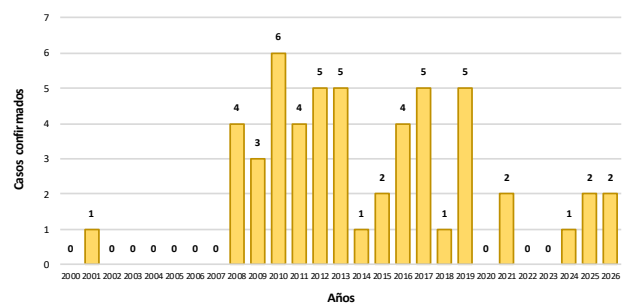
Hasta la semana epidemiológica 18 del presente año, se tiene notificado 2 casos confirmados.

Casos de Ofidismo, DIRESA Huancavelica
S.E. 18 - 2026

DIRESA Notificante	EESS notifica	Distrito de Procedencia	Tipo de			Total
			P	C	D	
Huancavelica	Andaymarca	Andaymarca	0	1	0	1
Ica	Hospital San Jose De Chincha	Huachos	0	1	0	1
Total			0	2	0	2

Fuente: Oficina de Epidemiología

Tendencia de casos confirmados de Ofidismo.
Huancavelica. 2000 - 2026 (SE 18)



Fuente: Oficina de Epidemiología

Leptospirosis

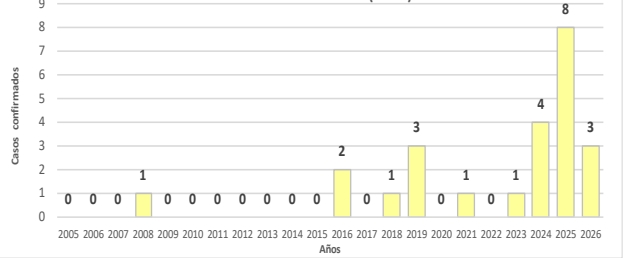
Hasta la semana epidemiológica 18 del presente año, se tiene notificado 3 casos confirmados.

Casos de Leptospirosis, DIRESA Huancavelica
S.E. 18 - 2026

DIRESA Notificante	EESS notifica	Distrito de Procedencia	Tipo de Diagnóstico			Total
			P	C	D	
Callao	Alberto Sabogal Sologuren	Huancavelica	0	1	0	1
		Hospital De Pampas	0	0	1	1
Huancavelica	Hospital Departamental De Huancavelica	Ica	1	0	0	1
		Izcuachaca	0	0	1	1
		Lircay	0	0	1	1
		San Juan De Lurigancho	0	0	1	1
		Yauli	1	1	0	2
Lima Centro	Hosp. Santa Rosa C.S. Max Arias Schreiber	Anchonga	0	1	0	1
		Yauli	1	0	0	1
Total			3	3	5	11

Fuente: Oficina de Epidemiología

Tendencia de casos confirmados por Leptospirosis.
Huancavelica. 2005 - 2026 (SE 18)



Fuente: Oficina de Epidemiología

Dengue

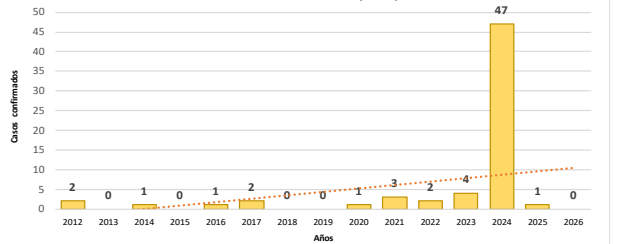
En la semana epidemiológica 18 del presente año, se tiene notificado 11 caso probable.

Casos de Dengue, DIRESA Huancavelica
S.E. 18 - 2026

Dengue	DIRESA Notificante	EESS notifica	Distrito de Procedencia	Tipo de			Total
				P	C	D	
Dengue Con Signos De Alarma	Huancavelica	Hospital De Pampas	Perene	0	0	1	1
			Anco	1	0	0	1
			Hospital De Lircay	0	0	1	1
			El Agustino	0	0	1	1
Dengue Sin Signos De Alarma	Huancavelica	Hospital Departamental De Huancavelica	Sales	0	0	1	1
			Chorrillos	0	0	1	1
			Uchuraccay	0	0	1	1
			Nuevo Imperial	0	0	1	1
			Surcubamba	0	0	1	1
			Importado	0	0	1	1
Total general			1	0	10	11	

Fuente: Oficina de Epidemiología

Tendencia de casos confirmados por Dengue.
Huancavelica. 2012 - 2026 (SE 18)



Fuente: Oficina de Epidemiología

Tos Ferina

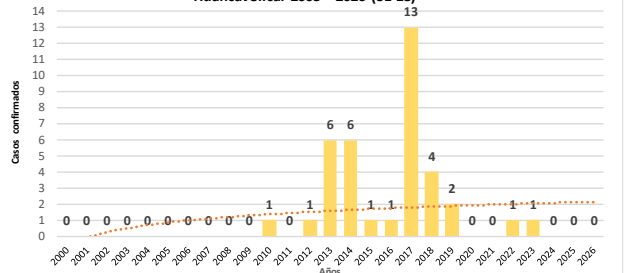
Hasta la presente semana epidemiológica no se notificaron casos, a la fecha se tiene 7 casos descartados.

Casos de Tos Ferina, DIRESA Huancavelica
S.E. 18 - 2025

RESA Notifican	EESS notifica	Distrito de Procedencia	Tipo de Diagnóstico			Total
			P	C	D	
Huancavelica	Hospital Departamental De Huancavelica	Castrovirreyna	0	0	1	1
		Huancavelica	0	0	1	1
Total			0	0	1	4

Fuente: Oficina de Epidemiología

Tendencia de casos confirmados por Tos Ferina.
Huancavelica. 2005 - 2026 (SE 18)



Fuente: Oficina de Epidemiología

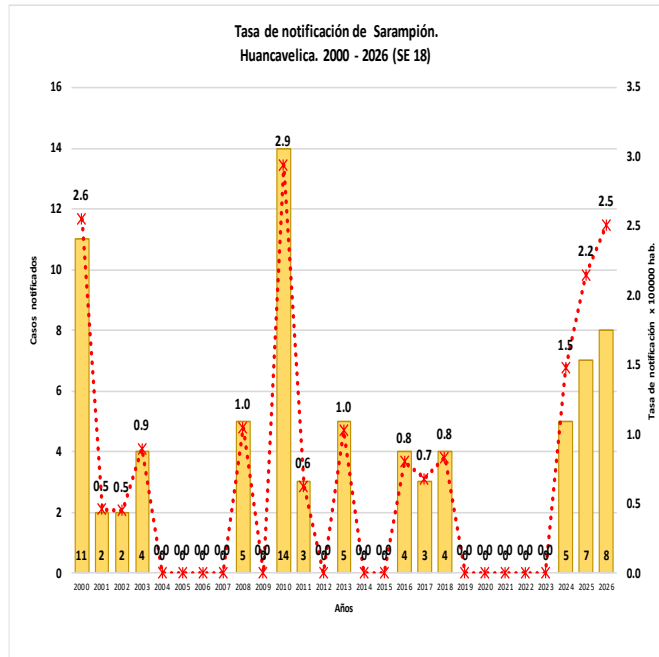
Sarampión

En la semana epidemiológica 18 de presente año, se tiene notificado 1 caso descartado.

Casos de Sarampión, DIRESA Huancavelica
S.E. 18 - 2026

DIRESA Notificante	EESS notifica	Distrito de Procedencia	Tipo de Diagnóstico			Total
			S	C	D	
Huancavelica	Hospital De Pampas	Pampas	0	0	2	2
	Hospital Essalud Huancavelica	Acoria	0	0	1	1
		Huancavelica	0	0	1	1
	Paucara	Paucara	0	0	1	1
	San Cristobal	Huancavelica	0	0	1	1
	Santa Ana	Huancavelica	0	0	1	1
Pomacocha	Congalla	0	0	1	1	
Total			0	0	8	8

Fuente: Oficina de Epidemiología



Fuente: Oficina de Epidemiología

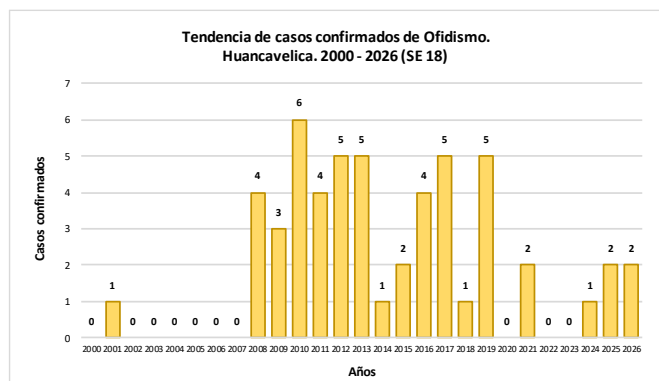
Ofidismo

Hasta la semana epidemiológica 18 del presente año, se tiene notificado 2 casos confirmados.

Casos de Ofidismo, DIRESA Huancavelica S.E. 18 - 2026

DIRESA Notificante	EESS notifica	Distrito de Procedencia	Tipo de			Total
			P	C	D	
Huancavelica	Andaymarca	Andaymarca	0	1	0	1
Ica	Hospital San Jose De Chincha	Huachos	0	1	0	1
Total			0	2	0	2

Fuente: Oficina de Epidemiología



Fuente: Oficina de Epidemiología

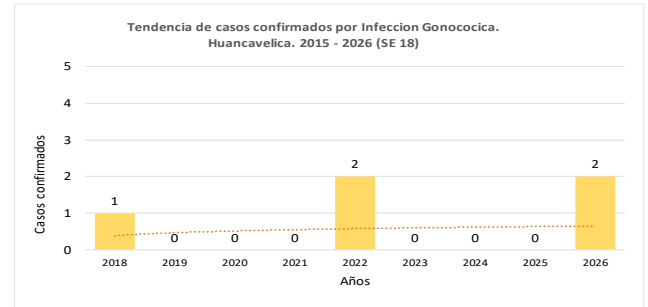
Infección Gonocócica

Hasta la semana epidemiológica 18 del presente año, se tiene notificado 2 caso confirmado.

Casos de Infección Gonocócica, DIRESA Huancavelica S.E. 18 - 2026

DIRESA Notificante	EESS notifica	Distrito de Procedencia	Tipo de			Total
			P	C	D	
Huancavelica	Hospital Departamental De Huancavelica	Castrovirreyna	0	1	0	1
		Nuevo Occoro	0	1	0	1
Total			0	2	0	2

Fuente: Oficina de Epidemiología



Fuente: Oficina de Epidemiología

Cólera

Hasta la semana epidemiológica 18 del presente año, se tiene notificado 2 caso presuntivo.

Casos de Cólera, DIRESA Huancavelica S.E. 18 - 2026

DIRESA Notificante	EESS notifica	Distrito de Procedencia	Tipo de Diagnóstico			Total
			P	C	D	
Huancavelica	Hospital Departamental De Huancavelica	Huancavelica	1	0	0	1
Total			1	0	0	1

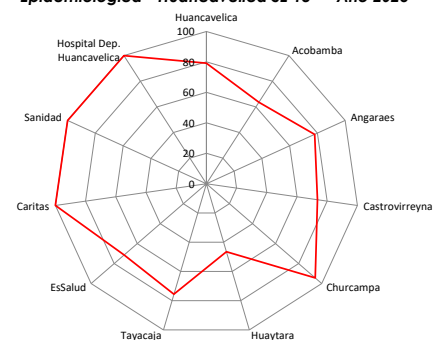
Fuente: Oficina de Epidemiología

MONITOREO DE UNIDADES NOTIFICANTES

Al terminar la semana epidemiológica 18 del 2026, la Dirección Regional de Salud de Huancavelica tuvo un puntaje ponderado de 73.81 de 100 puntos disponibles, lo que indica que se está realizando una vigilancia no óptima. Unidades notificantes con notificación negativa (no tuvieron casos de EDAs, IRAs o enfermedades de notificación individual):

- Red Huancavelica:** 21 establecimientos
- Red Acobamba:** 20 establecimientos
- Red Angaraes:** 11 establecimientos
- Red Castrovirreyna:** 09 establecimientos
- Red Churcampa:** 02 establecimientos
- Red Huaytará:** 23 establecimientos
- Red Tayacaja:** 22 establecimientos

Puntaje de Cobertura de la Información del Sistema de Vigilancia Epidemiológica - Huancavelica SE 18 - Año 2026



Fuente: Oficina de Epidemiología

Brote

Una epidemia localizada o un aumento localizado en la incidencia de una enfermedad en una localidad, pueblo o una institución cerrada.

Caso

En epidemiología se refiere a una persona de la población, o de un grupo de estudio, que posee una enfermedad particular, trastorno sanitario o un proceso que está sometido a investigación.

Caso autóctono

En epidemiología de una enfermedad infecciosa, un caso de origen local. Literalmente, una infección adquirida localmente.

Caso importado

En epidemiología de una enfermedad infecciosa, un caso que ha ingresado a una región por tierra, mar o por transporte aéreo, a diferencia de uno adquirido localmente.

Cobertera

Porcentaje de la población programada que recibió o recibe una determinada atención o servicio efectivo.

Contacto

Cualquier persona o animal cuya asociación con un individuo o animal infectado, o con un ambiente contaminado, haya creado la posibilidad de contraer la infección.

Definición de caso

Es el conjunto de criterios de diagnóstico que se debe cumplir con el propósito de identificar una persona como un caso de una enfermedad en particular. La definición puede basarse en criterios clínicos, de laboratorio o ambos, o como un sistema de puntuación para cada criterio del cuadro clínico de la enfermedad.

Enfermedad transmisible

Cualquier enfermedad causada por un agente infeccioso específico, o sus productos tóxicos, que se manifiesta por la transmisión del mismo agente o sus productos, de una persona o animal infectado o de un reservorio inanimado a un huésped susceptible. La transmisión puede ser en forma directa o indirecta a través de un huésped intermediario (de naturaleza vegetal o animal) o por un vector o por un agente inanimado.

Epidemia

Manifestación de casos de una enfermedad (o un brote), en una comunidad o región, con una frecuencia que exceda netamente a la incidencia normal prevista.

Epidemia por fuente común

Cuando un humano o animal o vehículo específico ha sido el principal medio de transmisión del agente hacia los casos identificados.

Incidencia

Es el número de casos nuevos que aparecen en un período de tiempo dado, en una población conocida.

Infección oportunista

Infección por microorganismos que son normalmente inocuos (Vg. gérmenes comensales en el ser humano), pero que se vuelven patógenos cuando está comprometido el sistema inmunitario del organismo.

Letalidad

Número de defunciones ocurridas en un grupo afectado por un daño determinado.

Morbilidad

Cualquier cambio en el estado de bienestar físico o mental. Puede expresarse en términos de personas enfermas.

Mortalidad

Defunciones ocurridas en la población (sana o enferma), en un período y lugar determinados.

Muerte Materna

Es la muerte de una mujer mientras está embarazada o dentro de los 42 días siguientes a la terminación del embarazo, independiente de su duración y lugar, debida a cualquier causa relacionada con la gestación o agravada por esta o con su forma de atención, pero no por causas accidentales o incidentales.

Muerte materna tardía

Es la muerte de una mujer por causas obstétricas directas o indirectas, después de los 42 días siguientes a la terminación del embarazo.

Notificación de una enfermedad

Comunicación oficial, a la autoridad correspondiente, de la existencia de una enfermedad transmisible o de otra naturaleza en seres humanos y animales.

Pandemia

Epidemia que ocurre en todo el mundo o afecta un área muy amplia; cruzan los límites internacionales y afecta a un número grande de personas.

Población

Todos los habitantes de un país o área determinada, considerado en conjunto. Número de habitantes de un país o área. En un muestreo se refiere a la colección completa de unidades de las cuales se puede extraer una muestra y no necesariamente referida a una población de personas. Las unidades pueden ser instituciones, registros o hechos.

Población en riesgo

Grupo de habitantes de un país o área determinada que presentan factores personales, sociales y/o ambientales que condicionan o facilitan la adquisición de una o más enfermedades.

Riesgo

Probabilidad de que ocurra un hecho, por ejemplo, de que un individuo enferme o muera, dentro de un período de tiempo o edad determinados.

Tasa

Es la medida de frecuencia con la que ocurre un evento en una población determinada, ya sea en algún instante o durante un período de tiempo en particular.

Tasa de ataque

Es el número de personas que contraen la enfermedad en relación a todo el grupo expuesto a dicha enfermedad. Se expresa en porcentaje.

Tasa de incidencia

Es la tasa de nuevos acontecimientos en una población. El numerador es el número de nuevos acontecimientos que se producen en un período determinado y el denominador es la población en riesgo de presentar el evento de interés durante dicho período.

Tasa de letalidad

Proporción de casos de una determinada afección cuya evolución es mortal dentro de un período específico de tiempo.

Tasa de morbilidad

Es la frecuencia (incidencia o prevalencia) de la enfermedad o

daño en una población.

Tasa de mortalidad

Proporción de población que fallece durante un período específico. El numerador es el número de personas que mueren en este período y el denominador es el tamaño de la población.

Tendencia temporal

Cambios producidos durante un período prolongado de tiempo, generalmente en años o décadas.

Transmisión

Es la transmisión de agentes infecciosos. Se refiere a cualquier mecanismo mediante el cual un agente infeccioso es diseminado desde una fuente o reservorio a una persona. La transmisión puede ser de dos tipos:

Directa. Es la difusión directa por roces, besos, o por proyección de gotitas sobre la conjuntiva, u otras mucosas, al estornudar, toser, hablar, gritar, entre otros.

Indirecta. Es la difusión por vehículos de diversos materiales u objetos contaminados denominados fómites (juguetes, pañuelos, ropa, etc.). También se refiere a la difusión a través de vectores.

Vector

Portador que transfiere un agente infeccioso de un huésped a otro. Principalmente es un animal (generalmente un artrópodo).

Fuente: "Protocolos de la Vigilancia Epidemiológica Parte I" - Oficina General de Epidemiología - MINSA - PERU/MINSA/OGE- 04/001 & Serie de Normas de Vigilancia Epidemiológica en Salud Pública.