

BOLETÍN EPIDEMIOLÓGICO N° 15 - 2026

Del 12 al 18 de abril
del 2026

OFICINA DE EPIDEMIOLOGIA

LEONCIO HUAYLLANI TAYPE
Gobernador Regional de Huancavelica

M.C. WENDY POMPILIO CANDIOTTI
Director Regional de Salud Huancavelica

Lic. AUREA CONSUELO CASTRO SALAZAR
Supervisor I de la Oficina de Epidemiología

EQUIPO TECNICO

M.V. David Teodoro Enríquez Cusi
Ps. Fredy Fernando Rodríguez Canales
Obs. Luz Graciela Condori Baltazar
Lic. Mariluz Enríquez Nateros
Lic. Jocelyn Peralta Guzmán
Ing. José Antonio Munárriz Villafuerte
Bach. Ing. Doriano Riveros Huachohuilca

INDICE

Enfermedades de Notificación Semanal
Enfermedades de Notificación Individual
Muerte Materna y Perinatal
Enfermedades Transmisibles
Enfermedades No Transmisibles
Enfermedades Inmunoprevenibles
Monitoreo de Unidades Notificantes
Términos Epidemiológicos

MINISTERIO DE SALUD REALIZÓ SERUMS 2026: CERCA DE 40 MIL PROFESIONALES COMPITIERON POR 5515 PLAZAS BAJO ERICTAS MEDIDAS DE TRANSPARENCIA

Durante la jornada, participaron un total de 39 762 profesionales de la salud en 29 puntos a nivel nacional

Con un despliegue nacional en 29 puntos del país, el Ministerio de Salud (Minsa) realizó con éxito la evaluación para el Servicio Rural y Urbano Marginal (Serums) 2026, un proceso contó con la participación de 39 762 postulantes para 5515 plazas, rindiendo un examen bajo medidas que aseguraron la integridad y transparencia en la adjudicación de las vacantes disponibles.

El ministro de Salud, Juan Carlos Velasco Guerrero, supervisó el desarrollo de la evaluación Serums 2026 desde las aulas del emblemático colegio Nuestra Señora de Guadalupe. La presencia del titular del Minsa reafirmó el compromiso del sector con un proceso meritocrático, seguro, orientado a fortalecer la atención primaria en las zonas más vulnerables y para que los mejores profesionales lleguen a cada rincón del Perú, garantizando un servicio de salud con excelencia técnica.

El titular del Minsa les expresó unas palabras de aliento a los profesionales de salud que postulan al Serums 2026-I y sostuvo que una comisión garantizará la transparencia de la nota pues el objetivo del sector y del Gobierno es recuperar la confianza de los ciudadanos que el Estado realiza las cosas con absoluta transparencia.

"Hay que entender que los que estudian las carreras de ciencias de la Salud tienen una máxima responsabilidad, tener mucha empatía con el paciente, mucho apoyo emocional pues informarles sobre una enfermedad ya es un proceso doloroso. Por eso nuestra formación es atender, ya sea en un hospital o un establecimiento y por ello, en el sector hemos determinado que el aseguramiento a partir de ahora se va escribir ahora con H de atención humanizante en salud", precisó.

Por cuarta vez consecutiva, la evaluación se desarrolló de manera descentralizada en todas las regiones del país, incluyendo Lima Metropolitana y la provincia constitucional del Callao.

En cada uno de los 29 puntos donde se realizó el examen se contó con la participación de veedores de colegios profesionales, y representantes de la Defensoría del Pueblo, Policía Nacional, Fiscalía de Prevención del Delito, direcciones y gerencias regionales de Salud (Diresa/Geresa), entre otras instituciones.

Participaron del examen profesionales de las 12 carreras de ciencias de la salud: medicina humana, enfermería, obstetricia, farmacia y bioquímica, nutrición, odontología, tecnología médica, psicología, trabajo social, biología, medicina veterinaria e ingeniería sanitaria.

La evaluación tuvo una duración de 2 horas, iniciando a las 11:00 a. m. Los resultados se darán a conocer el 23 de abril, siguiendo las directivas establecidas y una vez concluido el proceso de verificación correspondiente. No obstante, se recibirán solicitudes de revisión que serán absueltas para posteriormente publicar los resultados finales el 28 de abril.

De esta manera, el Ministerio de Salud cumplió con su compromiso de realizar una evaluación transparente, gratuita, descentralizada y de calidad. Este esfuerzo busca garantizar la seguridad y equidad en la selección de plazas Serums, prevaleciendo el principio de la meritocracia que guía este proceso.

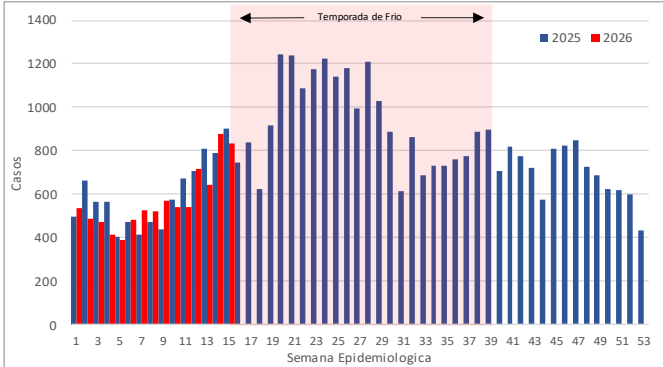
<https://www.gob.pe/institucion/minsa/noticias/1380906-ministerio-de-salud-realizo-serums-2026-cerca-de-40-mil-profesionales-compitieron-por-5515-plazas-bajo-estrictas-medidas-de-transparencia>

ENFERMEDADES DE NOTIFICACION SEMANAL

INFECCIONES RESPIRATORIAS AGUDAS (IRAS)

En la semana epidemiológica 15, se han notificado 835 casos de infecciones respiratorias agudas no neumónicas en niños <5 años. Actualmente hasta la presente S.E. se han notificado 8563 casos; 4.31% menos que el año 2025 (el año pasado hasta la presente semana se notificaron 8949 casos).

CURVA EPIDÉMICA DE CASOS DE INFECCIONES RESPIRATORIAS AGUDAS (NO NEUMÓNICAS EN < 5 AÑOS POR SEMANA EPIDEMIOLOGICA - DIRESA HUANCAMELICA - SE. 15 - AÑO 2025

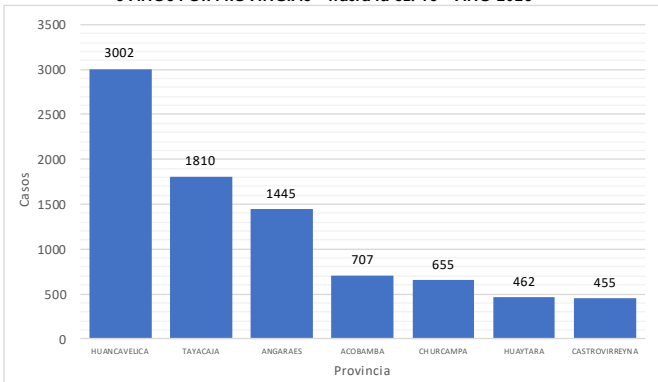


Fuente: Oficina de Epidemiología

El 56.37% de los casos han sido notificados en las provincias de Huancavelica (3002 casos) y Tayacaja (1810 casos).

La incidencia acumulada regional a la presente semana es de 326.11 x cada 1 000 niños < 5 años.

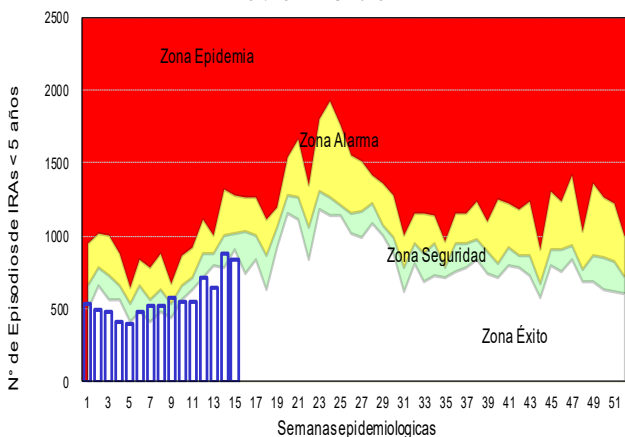
DISTRIBUCIÓN DE CASOS DE IRAS (NO NEUMONIAS) <5 AÑOS POR PROVINCIAS - hasta la SE. 15 - AÑO 2026



Fuente: Oficina de Epidemiología

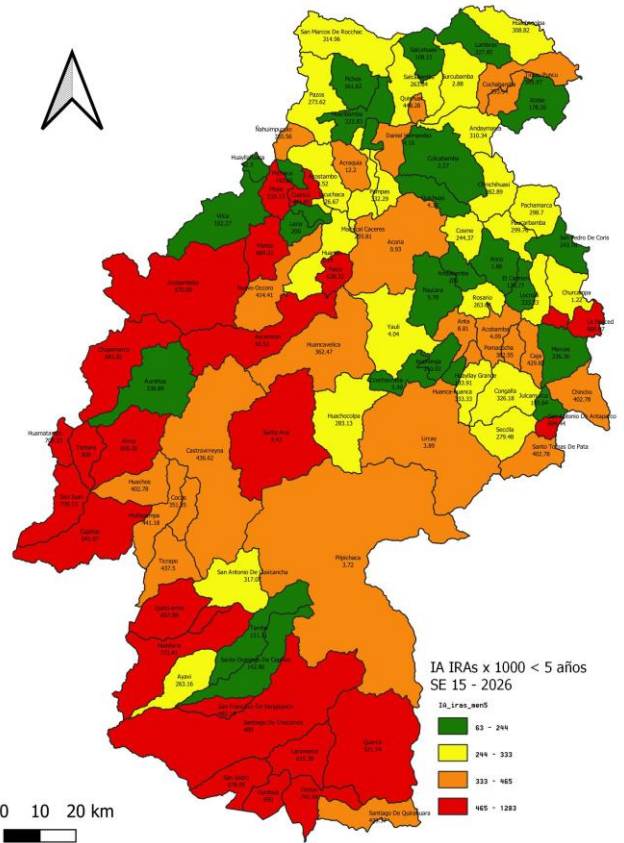
De acuerdo al canal endémico observamos que el número de casos registrados es menor a lo esperado y nos encontramos en la **zona de seguridad**.

CANAL ENDEMICO DE IRAS (NO NEUMONIAS) <5 AÑOS SE. 15 - AÑO 2026



Fuente: Oficina de Epidemiología

MAPA DISTRITAL DE INCIDENCIA ACUMULADA POR IRAS EN < 5 AÑOS SE. 15. - AÑO 2026



Fuente: Oficina de Epidemiología

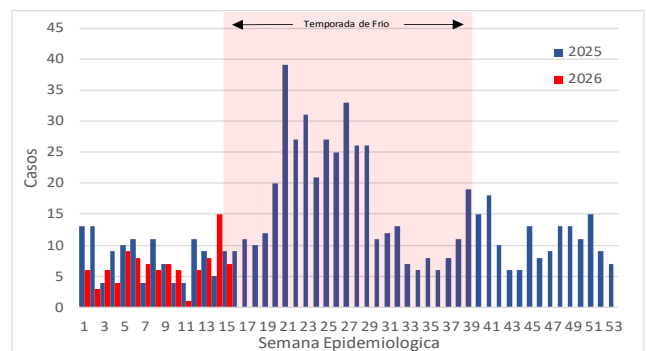
Los distritos que se encuentran en riesgo por alta incidencia acumulada de casos son Santa Ana (1283.33), Huaytara (772.41), Ocoyo (741.94), San Juan (739.13), Huamatambo (708.33), San Antonio De Antaparco (694.44), Manta (684.21), Chupamarca (681.82), La Merced (666.67) y Quito-Arma (657.89).

Los distritos donde se notificaron más casos son Huancavelica (991), Lircay (935), Yauli (544), Ascension (507), Acoria (486), Pampas (319), Daniel Hernandez (266), Colcabamba (242), Acobamba (221) y Anchonga (130).

SOB O ASMA

En la semana epidemiológica 15, se han notificado 7 casos de síndrome obstructivo bronquial en niños <5 años. Actualmente hasta la presente S.E. se han notificado 99 casos; 20.16% menos que el año 2025 (el año pasado hasta la presente semana se notificaron 124 casos).

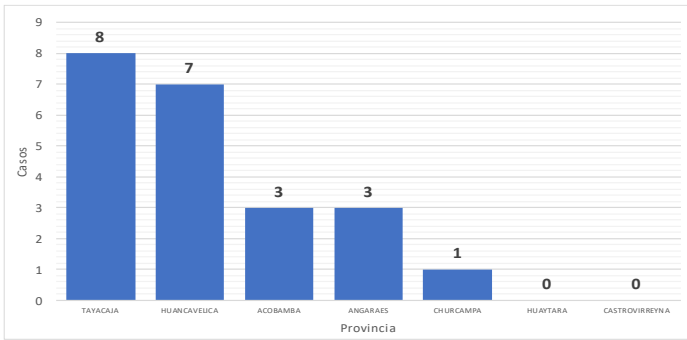
CURVA EPIDÉMICA DE CASOS DE SOB - ASMA EN < 5 AÑOS POR SEMANA EPIDEMIOLOGICA DIRESA HUANCAMELICA - SE. 15 - AÑO 2026



Fuente: Oficina de Epidemiología

La incidencia acumulada regional a la presente semana es de 3.74 x cada 1 000 niños < 5 años.

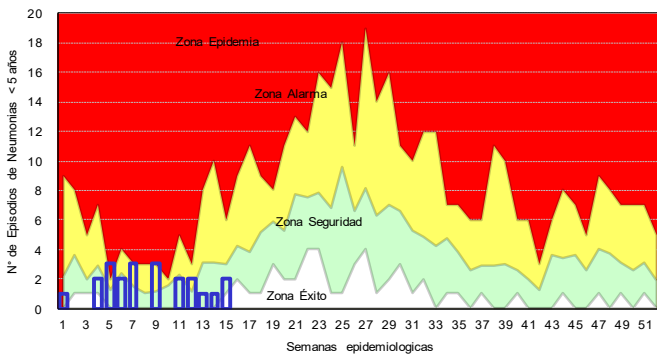
DISTRIBUCIÓN DE CASOS DE NEUMONÍAS < 5 AÑOS POR PROVINCIAS – hasta la SE. 15 – AÑO 2026



Fuente: Oficina de Epidemiología

Los distritos donde se notificaron más casos son Huancavelica (5) y Acobamba (3).

CANAL ENDEMICO DE NEUMONÍAS EN <5 AÑOS SE 15 - AÑO 2025



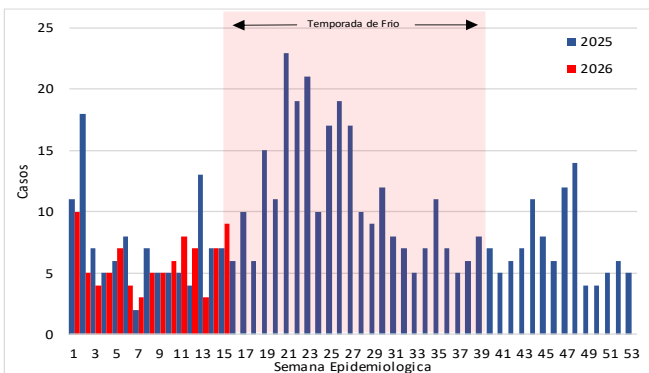
Fuente: Oficina de Epidemiología

De acuerdo al canal endémico observamos que el número de casos registrados es menor a lo esperado por lo que nos encontramos en **zona de alarma** de acuerdo al canal endémico elaborado.

NEUMONÍAS EN MAYORES DE 60 AÑOS

En la semana epidemiológica 15, se han notificado 9 casos de neumonía en adultos mayores de 60 años. Actualmente hasta la presente S.E. se han notificado 88 casos; 20% menos que el año 2025 (el año pasado hasta la presente semana se notificaron 110 casos).

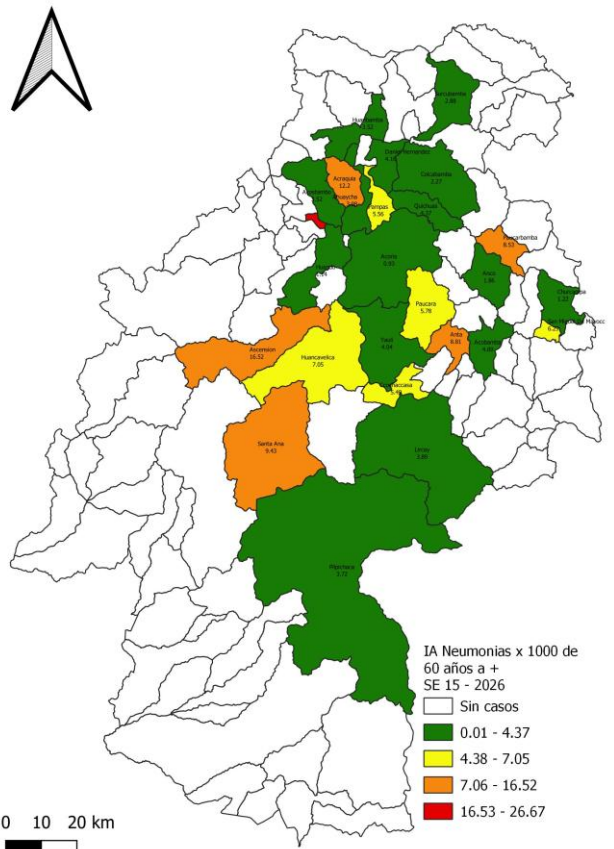
CURVA EPIDEMICA DE NEUMONIAS EN MAYORES DE 60 AÑOS POR SEMANA EPIDEMIOLOGICA DIRESA HUANCAMELICA – SE 15 – AÑO 2026



Fuente: Oficina de Epidemiología

Los distritos que se encuentran en riesgo por alta incidencia acumulada de casos son Izcuchaca (26.67), Ascension (16.52), Acraquia (12.2), Santa Ana (9.43), Anta (8.81), Paucarbamba (8.53), Huancavelica (7.05), San Miguel De Mayocc (6.29), Paucara (5.78) y Pampas (5.56).

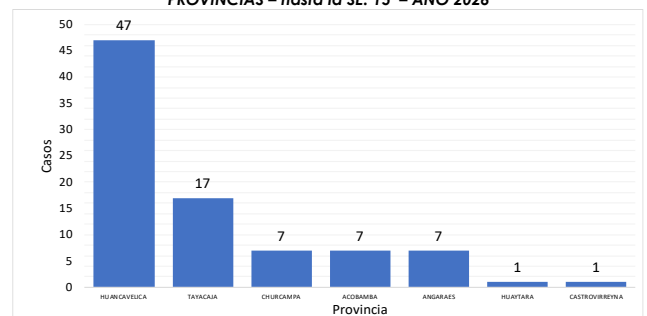
MAPA DISTRITAL DE INCIDENCIA ACUMULADA DE NEUMONÍAS EN MAYORES DE 60 AÑOS - SE 15 - AÑO 2026



Fuente: Oficina de Epidemiología

Los distritos donde se notificaron más casos son Ascension (20), Huancavelica (20), Lircay (6), Pampas (4), Paucarbamba (4), Yauli (3), Acraquia (3), Acobamba (3), Daniel Hernandez (3) y Paucara (2).

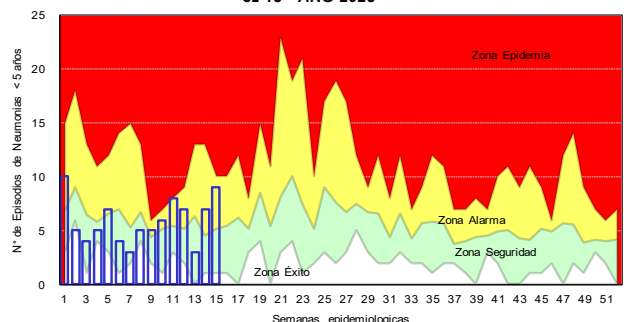
DISTRIBUCIÓN DE CASOS DE NEUMONIAS EN MAYORES DE 60 AÑOS POR PROVINCIAS – hasta la SE. 15 – AÑO 2026



Fuente: Oficina de Epidemiología

El 73.56% de los casos han sido notificados en las provincias de Huancavelica (47 casos) y Tayacaja (17 casos).

CANAL ENDEMICO DE NEUMONÍAS EN MAYORES DE 60 AÑOS SE 15 - AÑO 2026



Fuente: Oficina de Epidemiología

De acuerdo al canal endémico observamos que el número de casos registrados es menor a lo esperado por lo que nos encontramos en **zona de alarma** de acuerdo al canal endémico.

DEFUNCIONES POR NEUMONÍAS EN MAYORES DE 60 AÑOS

En la presente semana epidemiológica no se notificó defunciones. Hasta la presente semana se ha notificado 8 defunciones, 7 intrahospitalarias y 1 en comunidad. El año pasado hasta la presente semana epidemiológica se tenía notificado 8 defunciones.

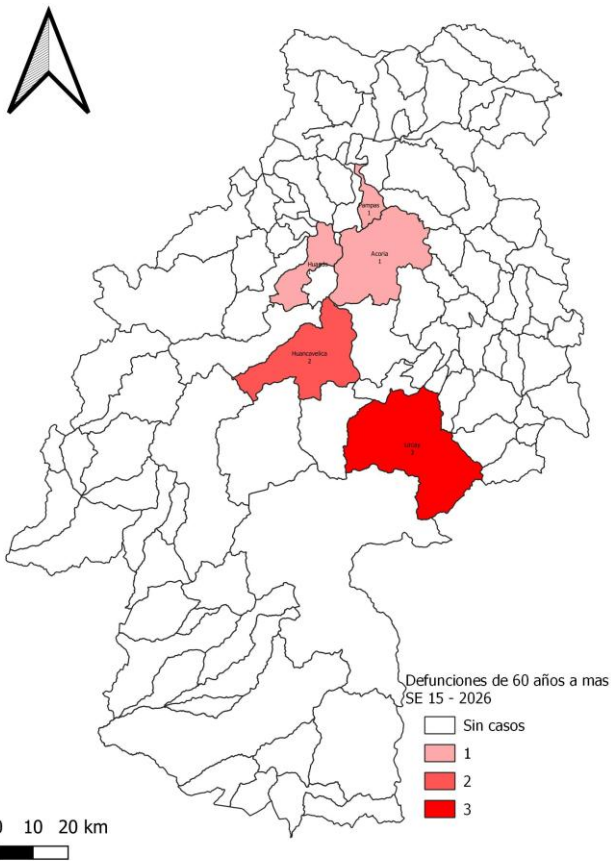
**DEFUNCIONES POR NEUMONÍAS EN MAYORES DE 60 AÑOS - SE 15 - 2026
(POR DISTRITO DE PROCEDENCIA)**

Establecimiento de Salud	Distrito de procedencia	Defunción		Total
		Intrahospitalarias	Extrahospitalarias	
Hospital Departamental De Huancavelica	Lircay	3	0	3
	Huancavelica	1	1	2
	Acoria	1	0	1
	Huando	1	0	1

Fuente: Oficina de Epidemiología

La tasa de letalidad para el presente año hasta la semana epidemiológica 15 es de 9.09 x 100 casos mayores de 60 años afectados por neumonía.

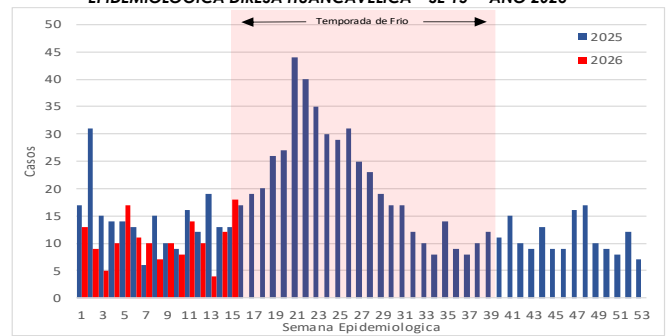
MAPA DISTRITAL DE INCIDENCIA ACUMULADA DE NEUMONÍAS EN MAYORES DE 60 AÑOS - SE 15 - AÑO 2026



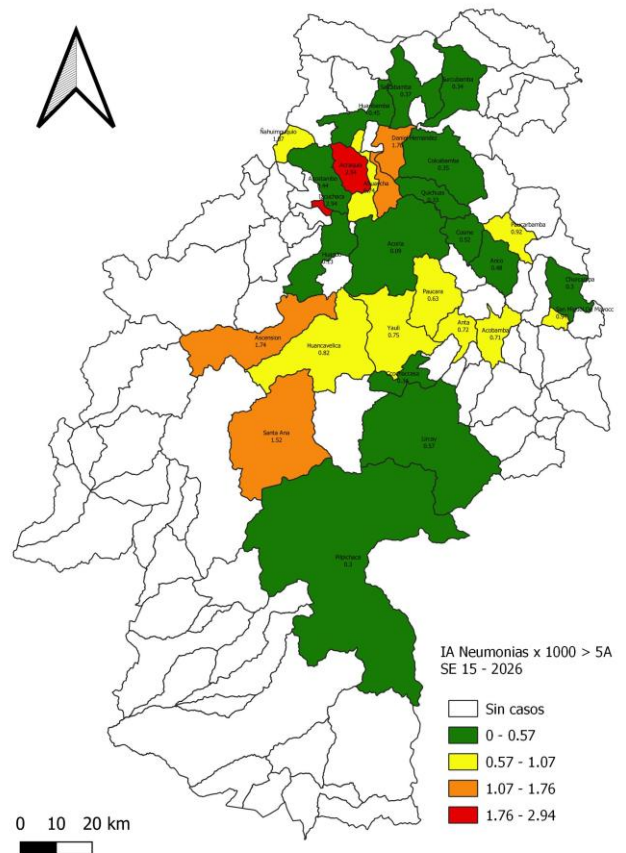
NEUMONÍAS EN MAYORES DE 5 AÑOS

En la semana epidemiológica 15, se han notificado 18 casos de neumonía en mayores de 5 años. Actualmente hasta la presente S.E. se han notificado 158 casos; -27.19% menos que el año 2025 (el año pasado hasta la presente semana se notificaron 217 casos).

CURVA EPIDEMICA DE NEUMONIAS EN MAYORES DE 5 AÑOS POR SEMANA EPIDEMIOLOGICA DIRESA HUANCVELICA - SE 15 - AÑO 2026

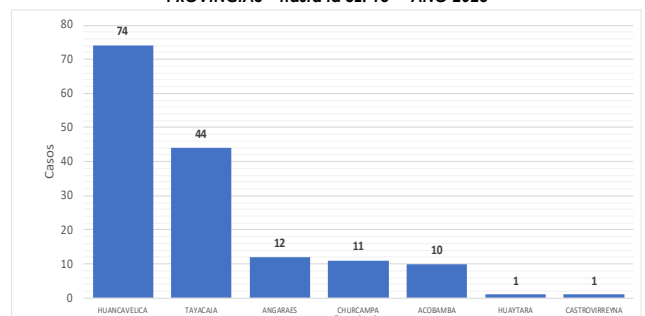


MAPA DISTRITAL DE INCIDENCIA ACUMULADA DE NEUMONÍAS EN MAYORES DE 5 AÑOS - SE 15 - AÑO 2026



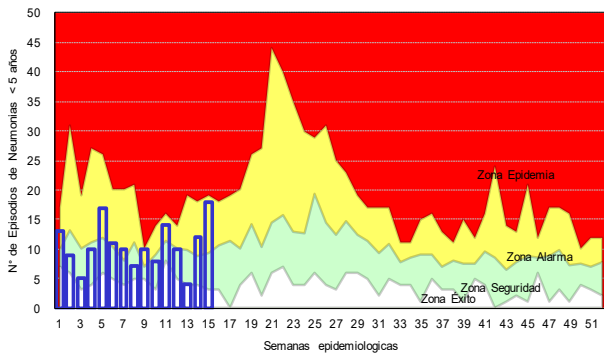
Fuente: Oficina de Epidemiología

DISTRIBUCIÓN DE CASOS DE NEUMONIAS EN MAYORES DE 5 AÑOS POR PROVINCIAS - hasta la SE. 15 - AÑO 2026



Los distritos donde se notificaron más casos son Ascension (31), Huancavelica (29), Daniel Hernandez (14), Pampas (13), Lircay (11), Yauli (10), Acraquia (6), Acobamba (5), Paucarbamba (4) y Paucara (3). El 77.12% de los casos han sido notificados en las provincias

de Huancavelica (74 casos) y Tayacaja (44 casos).
CANAL ENDEMICO DE NEUMONIAS EN MAYORES DE 5 AÑOS
 SE 15 - AÑO 2026



Fuente: Oficina de Epidemiología

De acuerdo al canal endémico observamos que el número de casos registrados es menor a lo esperado por lo que nos encontramos en **zona de alarma** de acuerdo al canal endémico elaborado.

DEFUNCIONES POR NEUMONÍAS EN MAYORES DE 5 AÑOS

En la presente semana epidemiológica no se notificó defunciones. Hasta la presente semana se ha notificado 8 defunciones, 7 intrahospitalarias y 1 en comunidad. El año pasado hasta la presente semana epidemiológica se tenía notificado 10 defunciones.

DEFUNCIONES POR NEUMONÍAS DE 5 A MÁS AÑOS - SE 15 - 2026
 (POR PROVINCIA DE PROCEDENCIA)

Provincia de procedencia	Distrito de procedencia	EESS Notifica	Intrahospitalarias					Extrahospitalarias					Total		
			5-9a	10+	20+	60 a+	sub	5-9a	10+	20+	60 a+	sub			
Angaraes	Lircay	Hospital Departamental	0	0	0	3	3	0	0	0	0	0	0	0	3
	Acoria	Hospital Departamental	0	0	0	1	1	0	0	0	0	0	0	0	1
Huancavelica	Huancavelica	Hospital Departamental	0	0	0	1	1	0	0	0	0	0	1	1	2
	Huando	Hospital Departamental	0	0	0	1	1	0	0	0	0	0	0	0	1
Tayacaja	Pampas	Hospital De Pampas	0	0	0	1	1	0	0	0	0	0	0	0	1
Total			0	0	0	7	7	0	0	0	0	0	1	8	

Fuente: Oficina de Epidemiología

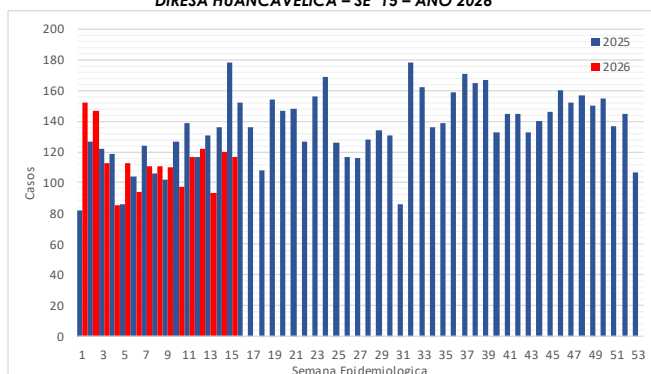
La tasa de letalidad para el presente año hasta la semana epidemiológica 15 es de 5.06 x 100 casos > 5 años afectados por neumonía.

ENFERMEDADES DIARREICAS AGUDAS (EDAS)

EDAs Acuosa

En la presente semana epidemiológica 15 se notificaron 412 casos de los cuales 117 casos; (28.4%) se presentaron en niños menores de 5 años. Actualmente se han notificado 6496 casos de los cuales 1702 casos se presentaron en menores de 5 años de edad. El año pasado hasta la presente semana se registraron 6391 casos de los cuales 1800 se atendieron en menores de 5 años.

CURVA EPIDEMICA DE EDAS ACUOSAS < 5 AÑOS POR SEMANA EPIDEMIOLOGICA DIRESA HUANCAVELICA - SE 15 - AÑO 2026

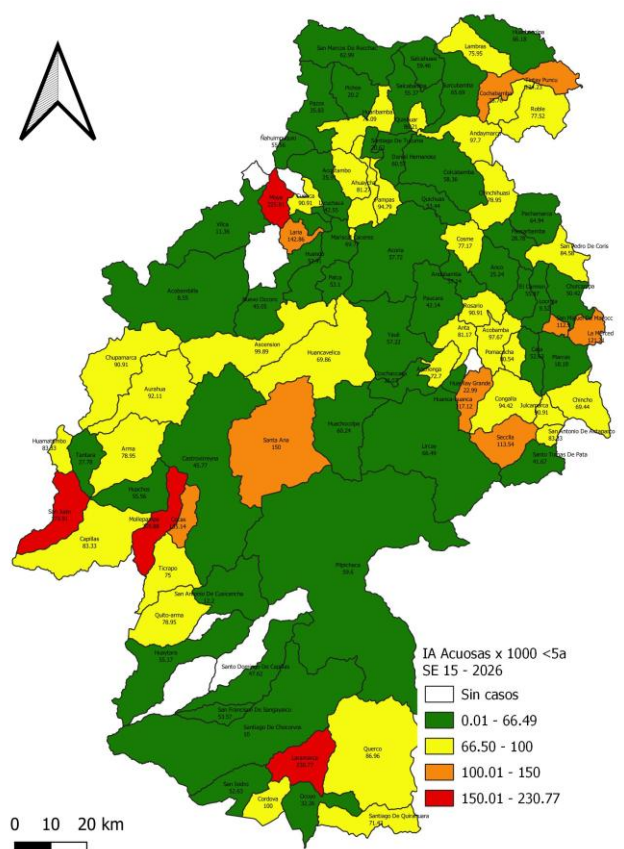


Fuente: Oficina de Epidemiología

Los distritos que se encuentran en riesgo por alta incidencia acumulada de casos son Laramarca (230.77), Moya (225.81), Mollepampa (205.88), San Juan (173.91), Santa Ana (150),

Laria (142.86), Cocas (135.14), Tintay Puncu (134.23), La Merced (121.21) y Huanca-Huancá (117.12).

MAPA DISTRITAL DE INCIDENCIA ACUMULADA POR EDAS ACUOSAS EN < 5 AÑOS SE 15 - AÑO 2026

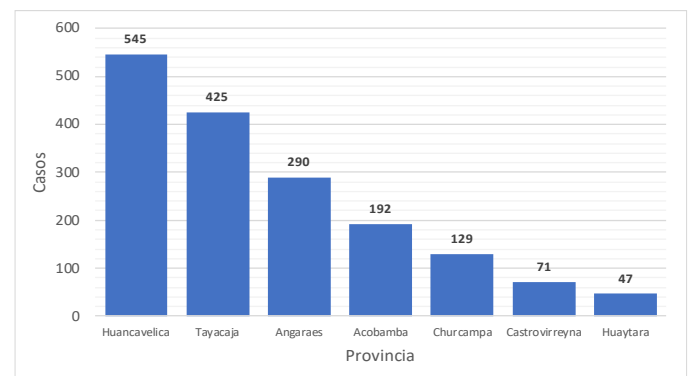


Fuente: Oficina de Epidemiología

La tasa de incidencia acumulada de EDAs Acuosa es de **64.91 x 1000 < 5 años**.

Las provincias de Huancavelica y Tayacaja han notificado 545 y 425 casos en menores de 5 años, que representan el 54.51% de la región Huancavelica.

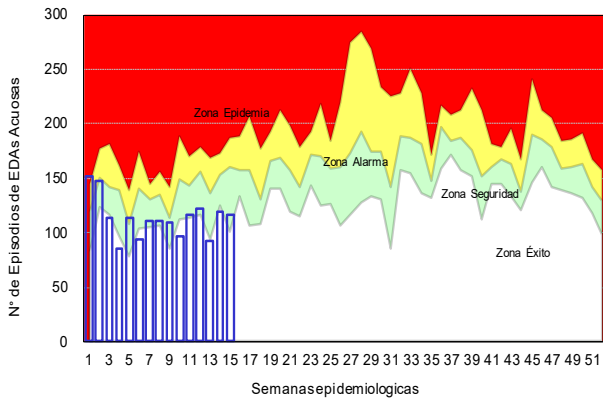
DISTRIBUCION DE EDAS ACUOSAS POR PROVINCIAS EN MENORES DE 5 AÑOS HASTA LA SE 15 - AÑO 2026



Fuente: Oficina de Epidemiología

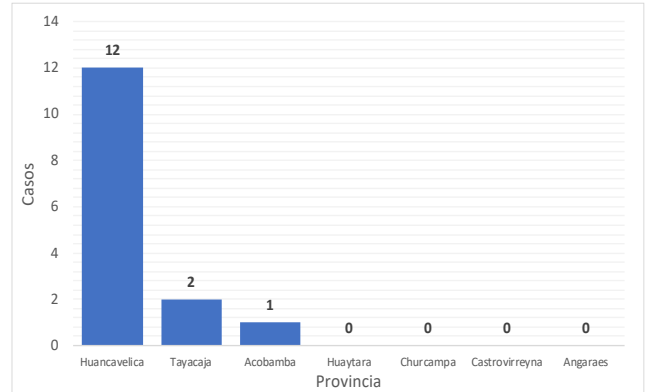
De acuerdo al canal endémico observamos que el número de casos registrados es menor a lo esperado por lo que nos encontramos en **zona de seguridad** de acuerdo al canal endémico elaborado.

**CANAL ENDEMICO DE EDAS ACUOSAS EN <5 AÑOS
SE 15 - AÑO 2026**



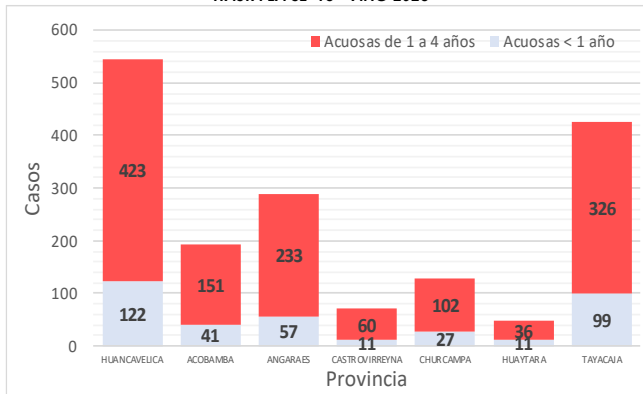
Fuente: Oficina de Epidemiología

**DISTRIBUCION DE EDAS DISENTERICAS POR PROVINCIAS EN MENORES DE 5 AÑOS
hasta la SE 15 - AÑO 2026**



Fuente: Oficina de Epidemiología

**DISTRIBUCION DE EDAS ACUOSAS POR GRUPOS DE EDAD EN MENORES DE 5 AÑOS
HASTA LA SE 15 - AÑO 2026**

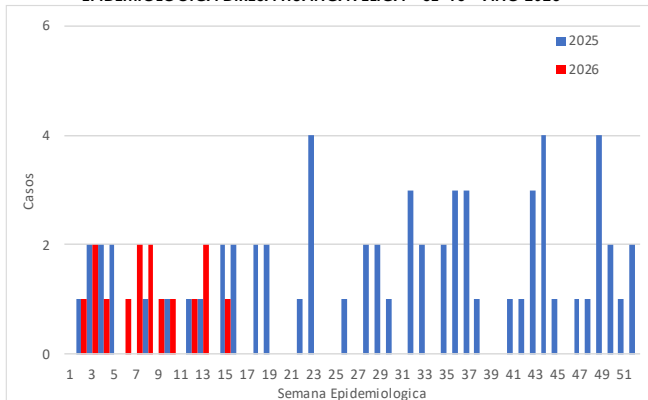


Fuente: Oficina de Epidemiología

EDAs Disintéricas

En la presente semana epidemiológica se notificó 1 caso de los cuales 1 caso; (100%) se presentó en niños menores de 5 años. Actualmente se han notificado 15 casos de los cuales 15 casos se presentaron en menores de 5 años de edad. El año pasado hasta la presente semana se registraron 13 casos, de los cuales 13 son casos en menores de 5 años.

**CURVA EPIDEMICA DE EDAS DISINTERICAS EN <5 AÑOS POR SEMANA
EPIDEMIOLOGICA DIRESA HUANCAMELICA - SE 15 - AÑO 2026**



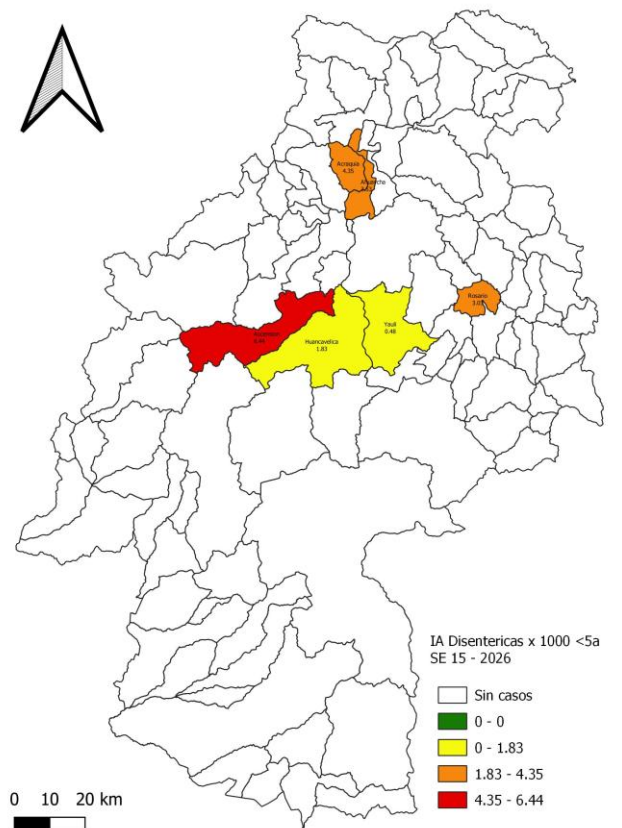
Fuente: Oficina de Epidemiología

Los distritos que se encuentran en riesgo por alta incidencia acumulada de casos son Ascension (6.44), Acraquia (4.35), Huaycha (3.53) y Rosario (3.03).

La provincia de Huancavelica ha notificado 12 casos en menores de 5 años, que representan el 93.33% de la región Huancavelica.

La tasa de incidencia acumulada de EDAs Disintéricas es de 0.57 x 1000 < 5 años.

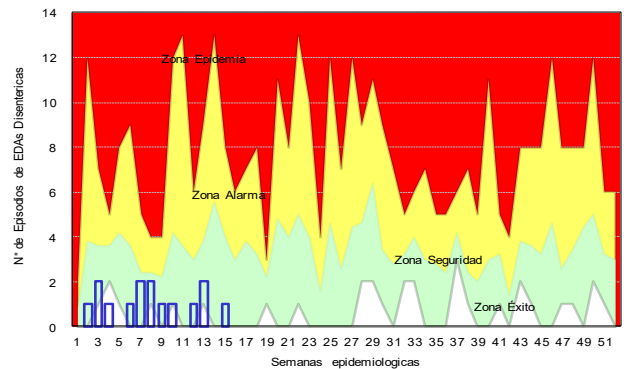
MAPA DISTRITAL DE INCIDENCIA ACUMULADA POR EDAS DISINTERICAS EN < 5 AÑOS - SE. 15 - AÑO 2026



Fuente: Oficina de Epidemiología

Los distritos donde se notificaron más casos son Ascension (6), Huancavelica (5), Acraquia (1) y Rosario (1).

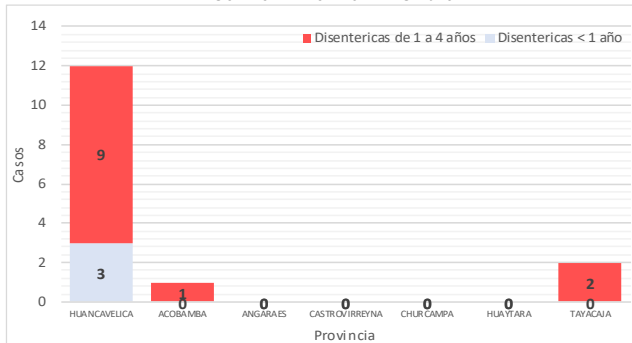
**CANAL ENDEMICO DE EDAS DISINTERICAS EN <5 AÑOS
SE 15 - AÑO 2025**



Fuente: Oficina de Epidemiología

De acuerdo al canal endémico observamos que el número de casos registrados es menor a lo esperado por lo que nos encontramos en **zona de seguridad** de acuerdo al canal endémico elaborado para 7 años.

DISTRIBUCION DE EDAS DISENTERICAS POR GRUPOS DE EDAD EN MENORES DE 5 AÑOS HASTA LA SE 15 - AÑO 2026



Fuente: Oficina de Epidemiología

ENFERMEDADES DE NOTIFICACION INDIVIDUAL

Parotiditis

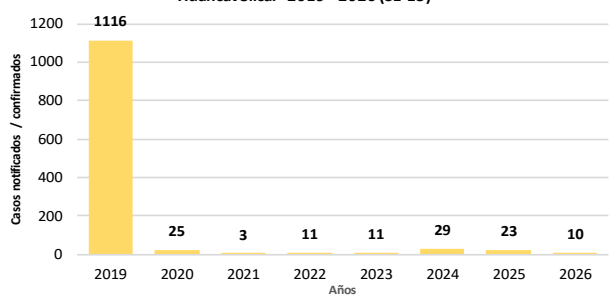
En la semana epidemiológica 15 de presente año, se tiene notificado 10 casos confirmados.

Casos de Parotiditis, DIRESA Huancavelica S.E. 15 - 2026

PAROTIDITIS	EESS notifica	Distrito de Procedencia	P	S	C	D	Total
Sin Complicación	Acobamba	Acobamba	0	0	1	0	1
	Anco	Anco	0	0	1	0	1
	Hospital Essalud Huancavelica	Ascension	0	0	1	0	1
	Huancavelica	Huancavelica	0	0	2	0	2
	Huanbamba	Huancayo	0	0	1	0	1
	Paucara	Paucara	0	1	0	0	1
	Santa Ana	Huancavelica	0	0	1	0	1
	Tantara	Pueblo Nuevo	0	0	1	0	1
	Huanca Huanca	Huanca-Huanc	0	0	1	0	1
	Cutisca	Santo Tomas De	0	0	1	0	1
	Total			0	1	10	0

Fuente: Oficina de Epidemiología

Tendencia de casos confirmados de Parotiditis. Huancavelica. 2019 - 2026 (SE 15)



Fuente: Oficina de Epidemiología

Hepatitis B

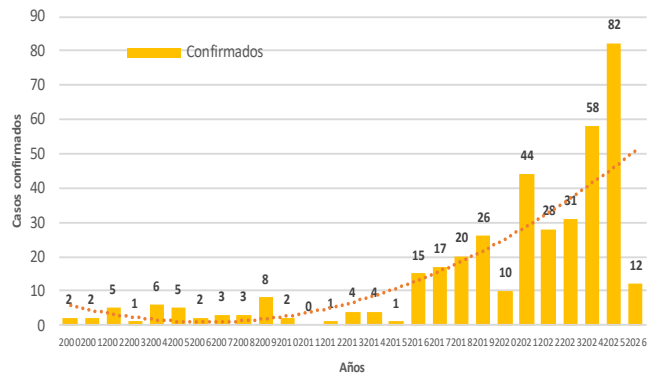
En la semana epidemiológica 15 del presente año, se notificó 12 casos confirmados y 6 casos probables.

Casos de Hepatitis B, DIRESA Huancavelica S.E. 15 - 2026

DIRESA Notificante	EESS notifica	P	C	D	Total
Huancavelica	Anco	0	2	1	3
	Churcampa	0	2	0	2
	Colcabamba	0	2	0	2
	Cosme	0	1	0	1
	Daniel Hernandez	0	0	1	1
	El Carmen	0	0	1	1
	Hospital De Lircay	0	0	1	1
	Hospital Departamental De Huancavelica	0	0	3	3
	Huaribambilla	0	0	1	1
	Paucarbamba	2	0	0	2
	San Cristobal	2	0	1	3
	Santa Ana	2	0	2	4
	Yauli	1	0	1	2
	San Antonio (Anaylla)	0	1	0	1
	Paccay	0	0	1	1
	Pomacocha	0	2	0	2
	Ccarhuanra	1	0	0	1
	San Miguel De Arma	0	0	1	1
	Alfapata	0	0	2	2
	La Merced	0	0	1	1
	Huanuco	Hospital Regional Hermilio Valdizan M.	0	1	0
Lima Centro	Hosp. Dos De Mayo	0	1	0	1
Total		6	12	17	35

Fuente: Oficina de Epidemiología

Tendencia de casos confirmados de Hepatitis B. Huancavelica. 2000 - 2026 (SE 15)



Fuente: Oficina de Epidemiología

Sífilis Congénita

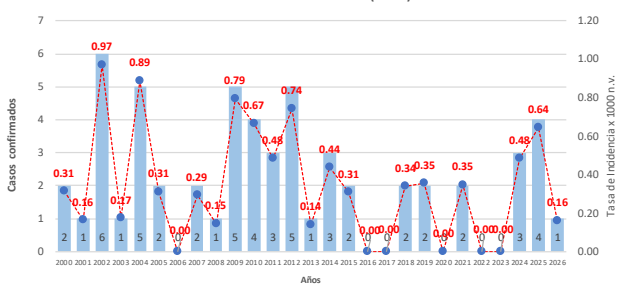
En la semana epidemiológica 15 de presente año, se tiene notificado 1 caso confirmado procedente del distrito de Congalla.

Casos de Sífilis Congénita, DIRESA Huancavelica S.E. 15 - 2026

DIRESA Notificante	EESS notifica	Distrito de Procedencia	P	C	D	Total
Huancavelica	Hospital De Lircay	Congalla	0	1	0	1
Total			0	1	0	1

Fuente: Oficina de Epidemiología

Número de casos e incidencia de Sífilis Congénita. Huancavelica. 2000 - 2026 (SE 15)



Fuente: Oficina de Epidemiología

Sífilis no Especificada

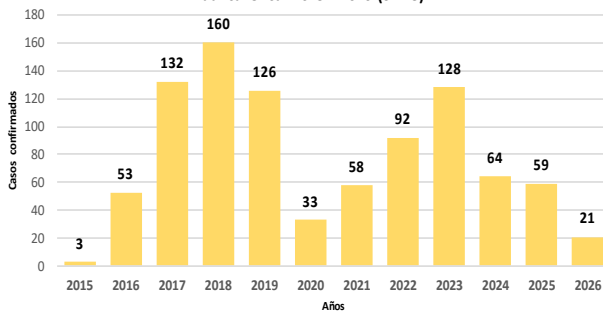
En la semana epidemiológica 15 del presente año, se notificó 21 casos confirmados y 7 casos probables.

Casos de Sífilis No Especificada, DIRESA Huancavelica S.E. 15 - 2026

DIRESA Notificante	Provincia procedencia	Distrito procedencia	P	C	D	Total
Huancavelica	Huancavelica	Acoria	0	1	1	2
		Ascension	0	1	2	3
		Huancavelica	1	5	7	13
		Palca	0	0	2	2
		Yauli	0	1	1	2
	Acobamba	Pomacocha	0	2	0	2
		Ccochaccasa	0	2	0	2
	Angaraes	Lircay	2	3	1	6
		Callanamarca	1	0	0	1
	Castrovireyna	Castrovireyna	0	0	1	1
		Santa Ana	0	0	1	1
	Churcampa	Churcampa	2	0	0	2
		Cosme	0	1	2	3
	Huamanga	Paucarbamba	0	1	1	2
		Carmen Alto	0	0	1	1
	Huancayo	Chilca	0	1	0	1
		El Tambo	1	0	0	1
	Tayacaja	Colcabamba	0	1	0	1
		Huaribamba	0	1	0	1
		Solchagua	0	1	1	2
			San Marcos De Rocchac	0	0	1
Total			7	21	22	50

Fuente: Oficina de Epidemiología

Tendencia de casos confirmados por Sífilis No Especificada. Huancavelica. 2015 - 2026 (SE 15)



Fuente: Oficina de Epidemiología

Sífilis Materna

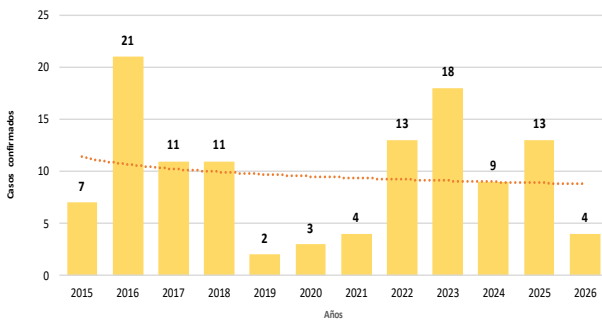
En la semana epidemiológica 15 del presente año, se tiene notificado 1 casos confirmados.

Casos de Sífilis Materna, DIRESA Huancavelica S.E. 15 - 2026

DIRESA Notificante	EESS notifica	Distrito de Procedencia	Tipo de			Total
			P	C	D	
Huancavelica	Colcabamba	Colcabamba	0	0	1	0
	Hospital De Lircay	Cochaccasa	1	0	1	0
		Congalla	2	0	1	0
	Hospital De Pampas	Daniel Hernandez	3	0	0	1
	Hospital Departamental De Hu	Huancavelica	4	0	0	1
	Huando	Acoria	5	0	1	0
Huanbambilla	Paucarbamba	6	1	0	0	
Total			0	1	0	0

Fuente: Oficina de Epidemiología

Tendencia de casos confirmados por Sífilis Materna. Huancavelica. 2015 - 2026 (SE 15)



Fuente: Oficina de Epidemiología

Loxocelismo

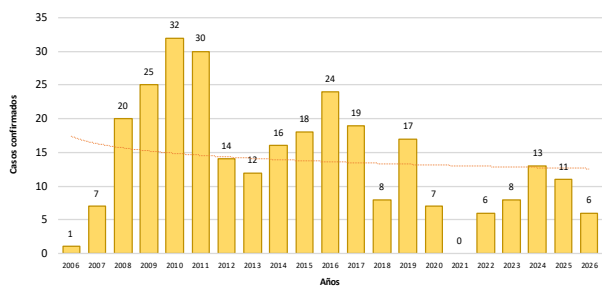
En la semana epidemiológica 15 del presente año, se notificaron 6 casos confirmados.

Casos de Loxocelismo, DIRESA Huancavelica S.E. 15 - 2026

DIRESA Notificante	EESS notifica	Distrito de Procedencia	Tipo de			Total
			P	C	D	
Huancavelica	Churcampa	Anco	0	1	0	1
	Hospital Departamental De Huancavelica	Huancavelica	0	2	0	2
Ica	Hospital San Juan De Dios De Pischo	Huaytara	0	1	0	1
Junin	Hosp. Reg. Doc. Cli. Quir. Daniel Alci	Pampas	0	2	0	2
Total			0	6	0	6

Fuente: Oficina de Epidemiología

Tendencia de casos confirmados de Loxocelismo. Huancavelica. 2006 - 2026 (SE 15)



Fuente: Oficina de Epidemiología

Varicela

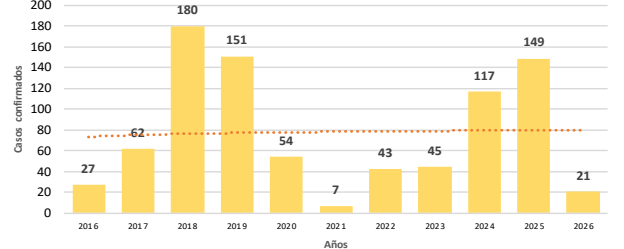
En la semana epidemiológica 15 de presente año, se tiene notificado 21 casos confirmados.

Casos de Varicela, DIRESA Huancavelica S.E. 15 - 2026

DIRESA Notificante	Diagnóstico	EESS notifica	Distrito de Procedencia	Diagnóstico			Total
				P	C	D	
Huancavelica	Varicela Sin Complicaciones		Anco	0	1	0	1
			Ccarhuapata	0	2	0	2
			Hospital Departamental De Huancavelica	0	1	0	1
			Sapallanga	0	0	1	1
			Ascension	0	1	0	1
			Huancavelica	0	5	0	5
			Hospital Essalud Huancavelica	0	1	0	1
			Lima	0	1	0	1
			Lircay	0	3	0	3
			Lircay - Essalud	0	1	0	1
			Lircay	0	1	0	1
			San Juan De Ccarhuacoc	0	1	0	1
			Santa Ana	0	1	0	1
			Yauli	0	1	0	1
			Lirio	0	1	0	1
Total				0	21	0	21

Fuente: Oficina de Epidemiología

Tendencia de casos confirmados por Varicela. Huancavelica. 2016 - 2026 (SE 15)



Fuente: Oficina de Epidemiología

Tuberculosis

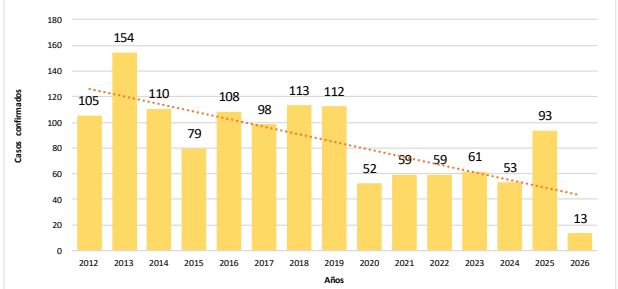
En la semana epidemiológica 15 del presente año se ha notificado 13 casos confirmados.

Casos de Tuberculosis, DIRESA Huancavelica S.E. 15 - 2026

Diagnóstico	DIRESA Notificante	Provincia de Procedencia	Tipo de			Total
			P	C	D	
Tbc Miliar	Huancavelica	Colcabamba	0	1	0	1
		Huachacalpa	0	1	0	1
Tbc Pulmonar C/Conf. Bacter.	Huancavelica	Huancayo	1	0	0	1
		La Victoria	0	1	0	1
		Rosario	0	1	0	1
		Yauli	0	1	0	1
Tbc Pulmonar S/Conf. Bacter.	Huancavelica	Acraquia	0	1	1	2
		Ahuaycha	0	0	2	2
		Andaymarca	0	1	0	1
		Colcabamba	0	0	1	1
		Daniel Hernandez	1	0	0	1
		Huancavelica	0	1	0	1
		La Victoria	0	1	0	1
		Pampas	0	0	3	3
		Salcabamba	0	0	1	1
		Chupuro	0	0	4	4
Tuberculosis Extrapulmonar	Huancavelica	0	3	0	3	
Junin	Daniel Hernandez	0	1	0	1	
Total			2	13	12	27

Fuente: Oficina de Epidemiología

Tendencia de casos confirmados por Tuberculosis. Huancavelica. 2012 - 2026 (SE 15)



Fuente: Oficina de Epidemiología

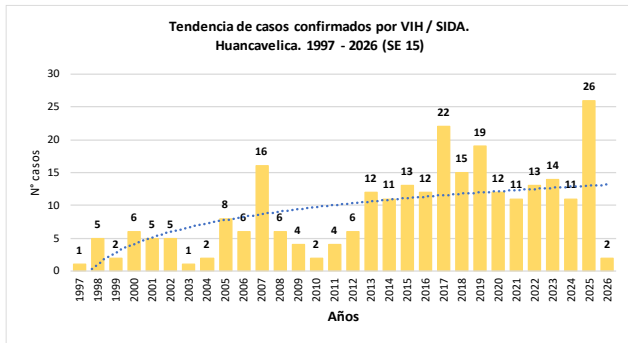
VIH / SIDA

Hasta la presente semana epidemiológica 15 del presente año, se tiene notificado 2 casos confirmados.

Casos de VIH / SIDA, DIRESA Huancavelica S.E. 15 - 2026

Enfermedad	Establecimiento de Salud	Distrito de Infección	Sexo		Total
			Masculino	Femenino	
VIH / SIDA	Hospital De Pampas	Ahuaycha	1	0	1
	Santa Ana	Pampas	0	1	1
Total General			1	1	2

Fuente: Oficina de Epidemiología



Fuente: Oficina de Epidemiología

Mortalidad Fetal y Neonatal

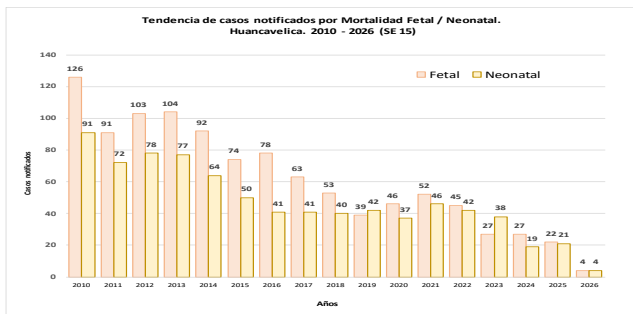
En la presente semana epidemiológica 15, se tiene registrado 7 defunciones, (3 muertes fetales y 4 muerte neonatal), en el 2025 hasta la S.E. 15 se tenía 9 casos notificados.

Número de Muertes Perinatales Según Provincias DIRESA Huancavelica, 2023 - 2026 a la S.E. 15

Provincia de Procedencia de la Madre	2023			2024			2025			2026		
	F	N	T	F	N	T	F	N	T	F	N	T
Huancavelica	1	3	4	3	0	3	3	2	5	2	1	3
Acobamba	0	0	0	1	1	2	0	0	0	0	1	1
Angaraes	0	2	2	1	2	3	3	2	5	1	1	2
Castrovilleja	0	0	0	1	1	0	0	0	0	0	0	0
Churcampa	2	0	2	0	0	0	2	0	2	0	0	0
Huaytara	0	0	0	0	1	1	0	0	0	0	0	0
Tayacaja	5	1	6	1	2	3	4	0	4	0	1	1

Fuente: Oficina de Epidemiología

F: Fetal N: Neonatal T: Total



Fuente: Oficina de Epidemiología

Mortalidad Materna

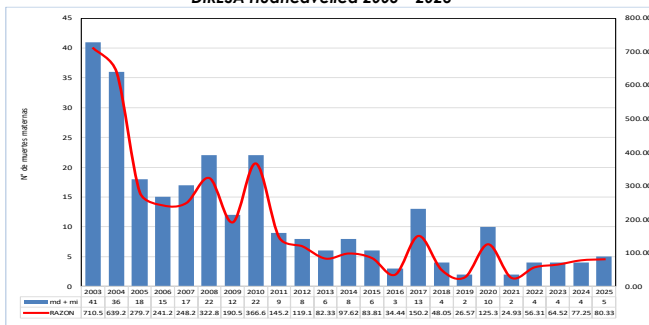
Hasta la presente semana, se tiene notificado 01 defunción por causa obstétrica incidental (accidente de tránsito) procedente de Pampas, Tayacaja y 01 muerte materna por causa obstétrica indirecta, aún en investigación procedente de la localidad de Villapampa, distrito de Yauli.

Muerte Materna por provincia- 2014 - 2026 (Por Lugar de Procedencia)

Provincia	2014	2015	2016	2017	2020	2021	2022	2023	2024	2025	2026
Acobamba	0	1	0	5	3	0	3	0	1	2	0
Angaraes	1	0	1	2	0	1	0	2	0	0	0
Castrovilleja	1	0	0	1	2	0	1	0	0	0	0
Churcampa	3	3	0	1	0	0	0	0	0	0	0
Huancavelica	3	1	2	3	3	1	1	2	4	2	1
Huaytara	0	0	0	0	2	0	1	0	0	1	0
Tayacaja	3	2	1	4	2	0	2	0	1	0	1
Total	11	7	4	16	12	2	8	4	6	5	2

Fuente: Oficina de Epidemiología

Razón y número de Muerte Materna DIRESA Huancavelica 2003 - 2026



* Información de nacimientos hasta enero 2024

Fuente: Oficina de Epidemiología

Muerte Materna por EE.SS. notificante- 2018 - 2026 (Por Lugar de Procedencia)

Año	S.E.	EESS Notifica	Distrito	Directa	Incidental	Indirecta	Tardia	Total
2018	6	C.S. Querco	Querco	1	0	0	0	1
	13	Hospital 2 De Mayo Lima	Lircay	0	0	1	0	1
	41	Hosp. Reg. Doc. Cii. Quir. Daniel Alcides	Acoria	1	0	0	0	1
	43	Hospital Hipólito Unzué	Huancavelica	1	0	0	0	1
Total 2018				3	0	1	0	4
2019	18	Hospital De Lircay	Lircay	1	0	0	0	1
	39	C.S. Payeni	Tintaypuncu	1	0	0	0	1
Total 2019				2	0	0	0	2
2020	3	Hospital Hipólito Unzué	Pomacocha	0	0	1	0	1
	13	P.S. Cochamarca	Aurahua	1	0	0	0	1
	17	P.S. Chocarilla	Yauli	0	0	0	1	1
	23	Hosp. Dptal Hvca	Pilpichaca	1	0	0	0	1
	27	Hospital Hipólito Unzué	Pampas	0	0	1	0	1
	29	C.S. Tinquercasca	Paucará	0	0	1	0	1
	43	C.S. Villa De Arma	Arma	0	1	0	0	1
	45	Hosp. Dptal Hvca	Rosario	1	0	0	0	1
	46	Hosp. Reg. Doc. Cii. Quir. Daniel Alcides	Acoria	1	0	0	0	1
	46	Hosp. Regional De Ica	Cuscancha	1	0	0	0	1
Total 2020				6	1	4	1	12
2021	11	Hosp. Dptal Hvca	Acoria	0	0	1	0	1
	22	Instituto Materno Perinatal Lima	Lircay	1	0	0	0	1
Total 2021				1	0	1	0	2
2022	3	Hosp. Dptal Hvca	Pazos	0	1	0	0	1
	10	Hosp. Dptal Hvca	Pampas	0	0	0	1	1
	36	Hosp. Regional De Ica	Rosario	1	0	0	0	1
	39	P.S. Inghuasi	Huando	0	0	1	0	1
	43	P.S. Mayunmarca	Andabamba	0	0	0	1	1
Total 2022				3	1	1	3	8
2023	4	P.S. Santa Rosa De Pachacalla	Yauli	1	0	0	0	1
	6	Hospital Nacional 2 De Mayo	Yauli	1	0	0	0	1
	24	P.S. Tranco	Secclla	1	0	0	0	1
Total 2023				3	0	1	0	4
2024	2	Hospital De Pampas	Colcabamba	1	0	0	0	1
	4	P.S. Pucacocha	Acoria	0	0	0	1	1
	10	C.S. Paucara	Paucara	1	0	0	0	1
	15	Hosp. Ramiro Prialé Essalud - Huancayo	Yauli	1	0	0	0	1
	26	Hospital Departamental De Huancavelica	Huando	0	0	0	1	1
Total 2024				3	0	1	2	6
2025	27	Hosp. Noc. Arzobispo Loayza	Acobamba	0	0	1	0	1
	31	Hospital Departamental De Huancavelica	Pilpichaca	1	0	0	0	1
	35	Huancavelica	Yauli	0	0	1	0	1
	37	Huancavelica	Acobamba	1	0	0	0	1
Total 2025				2	0	3	0	5
2026	7	Hospital De Pampas	Pampas	0	1	0	0	1
	0	Hospital Departamental De Huancavelica	Yauli	0	0	1	0	1
Total 2026				0	1	1	0	2
Total General				23	3	13	6	45

Fuente: Oficina de Epidemiología

Intoxicación por Órganos Fosforados y Plaguicidas

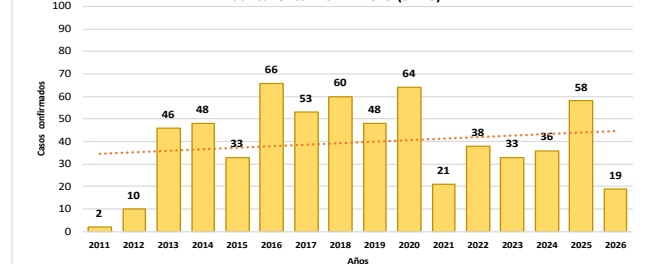
En la semana epidemiológica 15 del presente año, se notificó 19 casos confirmados.

Casos de Órganos Fosforados y Plaguicidas, DIRESA Huancavelica S.E. 15 - 2026

DIRESA Notificante	Diagnostico	EESS notificante	Distrito de Procedencia	Tipo de Caso	Total
Ayacucho	Plaguicida No Especificado	Hosp. Apoyo Huanta	Anco	0	1
	Efecto Tóxico De Plaguicidas	Quichuas	Quichuas	0	2
Huancavelica	Insec. Org. Fosf. Y Carbamato	Acobamba	Acobamba	0	2
		Hospital De Pampas	Paucara	0	1
		Hospital Departamental De Huancavelica	Acraguila	0	1
		Quichuas	Yauli	0	1
		Quichuas	Quichuas	0	1
Huancavelica	Plaguicida No Especificado	De Huancavelica	Yauli	0	1
		Hospital Departamental De Huancavelica	Paucara	0	2
Huancavelica	Rodenticidas	De Huancavelica	Yauli	0	1
		Huachocolpa	Huachocolpa	0	1
		Colcabamba	Colcabamba	0	1
		Hospital Departamental De Huancavelica	Huancavelica	0	1
Huancavelica	Herbicidas Y Fungicidas	De Huancavelica	Lircay	0	1
		Quichuas	Quichuas	0	1
Total				0	19

Fuente: Oficina de Epidemiología

Tendencia de casos confirmados por Efecto tóxico de plaguicidas. Huancavelica. 2011 - 2026 (SE 15)



Fuente: Oficina de Epidemiología

Lesiones por Accidentes de Tránsito

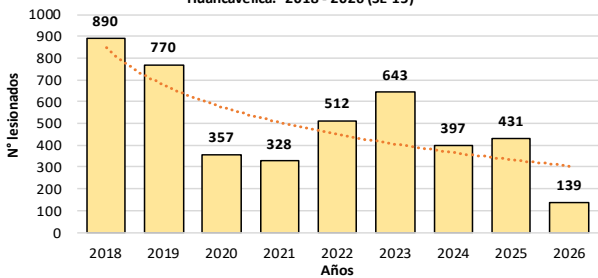
Hasta la semana epidemiológica 15 del presente año, se notificó 139 casos.

Lesiones por Accidentes de Tránsito, DIRESA Huancavelica S.E. 15 - 2026

Red	2021	2022	2023	2024	2025	2026
ACOBAMBA	0	0	1	7	16	2
ANGARAES	45	25	78	81	35	15
CASTROVIRREYNA	26	28	19	4	4	3
CHURCAMP	0	11	7	7	0	0
HUANCAVELICA	0	0	38	23	14	0
HUAYTARA	0	68	45	11	38	25
SIN RED	241	315	296	243	284	66
HOSPITAL DPTAL HVCA	16	65	159	21	40	28
Total	328	512	643	397	431	139

Fuente: Oficina de Epidemiología

Tendencia de Lesiones por Accidentes de Tránsito, Huancavelica. 2018 - 2026 (SE 15)



Fuente: Oficina de Epidemiología

Violencia Familiar

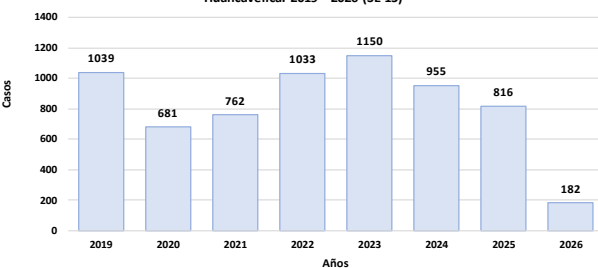
Hasta la semana epidemiológica 15 del presente año, se notificó 182 casos de violencia familiar.

Casos de Violencia Familiar, DIRESA Huancavelica S.E. 15 - 2026

Red / Hospital	2022	2023	2024	2025	2026
ACOBAMBA	31	54	92	99	31
ANGARAES	90	81	47	46	7
CASTROVIRREYNA	43	43	28	29	0
CHURCAMP	52	20	24	33	0
HUANCAVELICA	302	451	416	295	85
HUAYTARA	84	91	46	44	2
HOSPITAL DTAL HVCA	6	4	2	5	1
TAYACAJA	424	406	300	265	56
Total general	1032	1150	955	816	182

Fuente: Oficina de Epidemiología

Tendencia de casos de Violencia Familiar, Huancavelica. 2019 - 2026 (SE 15)



Fuente: Oficina de Epidemiología

Intento de Suicidio

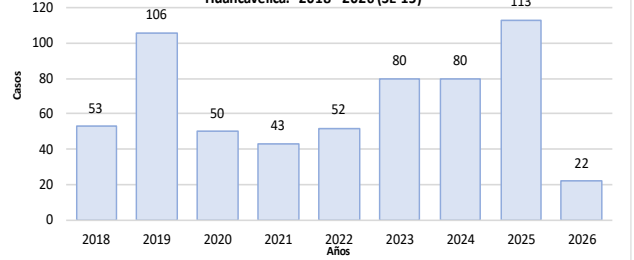
Hasta la semana epidemiológica 15 del presente año, se notificó 1 caso.

Casos de Intento de Suicidio, DIRESA Huancavelica S.E. 15 - 2026

PROVINCIA PROCEDENCIA DEL PACIENTE	2020	2021	2022	2023	2024	2025	2026
ACOBAMBA	0	1	2	10	3	10	3
ANGARAES	3	2	1	0	7	8	2
CASTROVIRREYNA	1	0	0	0	1	0	0
CHURCAMP	1	5	3	0	1	1	0
HUANCAVELICA	33	28	24	37	48	56	8
HUAYTARA	0	0	0	2	4	9	0
LIMA	0	0	0	0	1	4	0
TAYACAJA	12	7	22	31	15	23	8
HUANCAJO	0	0	0	0	0	1	0
ICA	0	0	0	0	0	1	0
SATIPO	0	0	0	0	0	0	1

Fuente: Oficina de Epidemiología

Tendencia de casos de Intento de Suicidio, Huancavelica. 2018 - 2026 (SE 15)



Fuente: Oficina de Epidemiología

Depresión Moderada y Grave

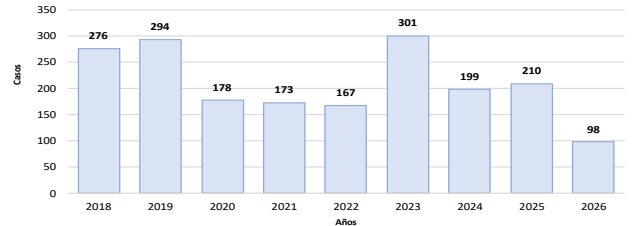
Hasta la semana epidemiológica 15 del presente año, se notificó 98 casos de depresión.

Casos de Depresión Moderada y Grave, DIRESA Huancavelica S.E. 15 - 2026

PROVINCIA PROCEDENCIA DEL PACIENTE	2020	2021	2022	2023	2024	2025	2026
ACOBAMBA	3	1	2	73	20	15	13
ANGARAES	28	18	1	27	27	59	16
CASTROVIRREYNA	0	2	0	0	0	2	0
CHURCAMP	0	1	20	17	17	11	36
HUAMANGA	0	0	0	0	1	0	0
HUANCAVELICA	58	37	66	97	63	50	14
HUANCAJO	0	0	0	0	0	1	0
HUAYTARA	0	0	1	2	18	12	3
LIMA	0	0	0	0	1	2	0
PISCO	0	0	0	0	1	0	0
TAYACAJA	89	114	77	85	51	58	16
Total general	178	173	167	301	199	210	98

Fuente: Oficina de Epidemiología

Tendencia de casos de Depresión Moderada y Grave, Huancavelica. 2018 - 2026 (SE 15)



Fuente: Oficina de Epidemiología

Primer Episodio Psicótico

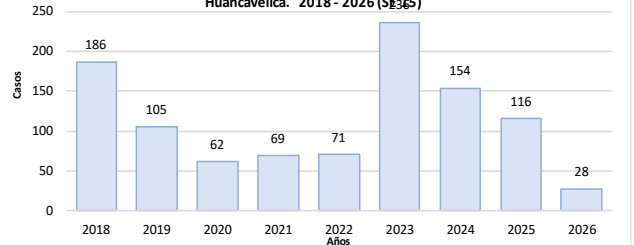
Hasta la semana epidemiológica 15 del presente año, se notificó 28 casos.

Casos de Primer Episodio Psicótico, DIRESA Huancavelica S.E. 15 - 2026

PROVINCIA PROCEDENCIA DEL PACIENTE	2020	2021	2022	2023	2024	2025	2026
ACOBAMBA	1	2	10	49	26	5	0
ANGARAES	6	18	1	15	15	16	2
CHURCAMP	0	1	1	1	1	0	0
HUANCAVELICA	19	14	46	158	92	65	20
HUAYTARA	0	0	0	2	0	17	1
LIMA	0	0	0	0	1	1	0
TAYACAJA	36	34	13	11	19	10	5
JAEN	0	0	0	0	0	1	0
CALLAO	0	0	0	0	0	1	0
Total general	62	69	71	236	154	116	28

Fuente: Oficina de Epidemiología

Tendencia de casos de Primer Episodio Psicótico, Huancavelica. 2018 - 2026 (SE 15)



Fuente: Oficina de Epidemiología

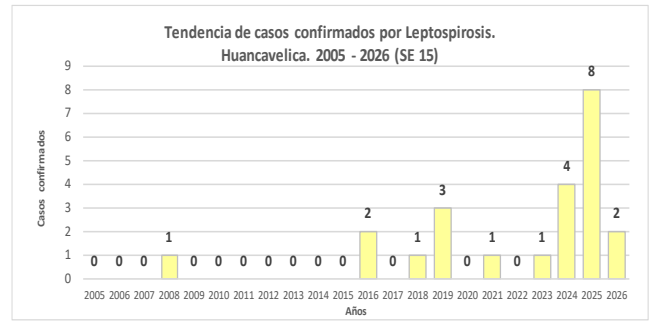
Leishmaniosis

En la semana epidemiológica 15 del presente año, se notificó 14 casos, de los cuales 1 es confirmado.

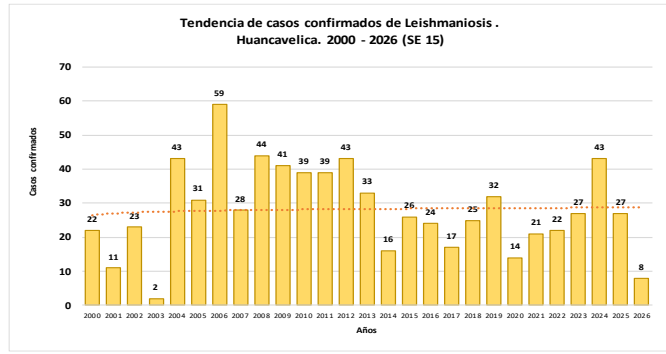
Casos de Leishmaniosis, DIRESA Huancavelica S.E. 15 - 2026

DIRESA Notificante	Diagnostico	EESS notificadora	Distrito de Procedencia	Tipo de			Total
				P	C	D	
Huancavelica	LEISHMANIASIS CUTANEA	Churcampa	Raimondi	0	1	0	1
		Calcabamba	Pichari	0	1	1	2
		Daniel Hernandez	Megantoni	0	1	0	1
		Pongoa	Pongoa	0	1	1	2
		Hospital De Pampas	Pichanaqui	0	1	0	1
		Salpo	Salpo	0	1	0	1
		Pucacocha	Pichanaqui	0	0	1	1
		Chanchamayo	Chanchamayo	0	0	1	1
		Pichanaqui	Pichanaqui	0	0	1	1
		Quichuas	Pichari	0	1	0	1
		Pichari	Pichari	0	0	1	1
		Lacroja	Pichari	0	0	1	1
		Hospital De Pampas	Raimondi	0	1	0	1
		Total				0	8

Fuente: Oficina de Epidemiología



Fuente: Oficina de Epidemiología



Fuente: Oficina de Epidemiología

Dengue
En la semana epidemiológica 15 del presente año, se tiene notificado 0 caso probable.

Casos de Dengue, DIRESA Huancavelica S.E. 15 - 2026

DIRESA Notificante	EESS notificadora	Distrito de Procedencia	Tipo de Diagnóstico			Total
			P	C	D	
Huancavelica	Hospital De Pampas	Perene	0	0	1	1
	Hospital De Lircay	Constitucion	0	0	1	1
Huancavelica	Hospital Departamental De Huancavelica	Salas	0	0	1	1
		Chomillos	0	0	1	1
		Uchuraccay	0	0	1	1
		Nuevo Imperial	1	0	0	1
Huancavelica	Hospital Essalud Huancavelica	Surcubamba	0	0	1	1
		Importado	1	0	0	1
		Tumbes	0	0	1	1
Total general			2	0	8	10

Fuente: Oficina de Epidemiología

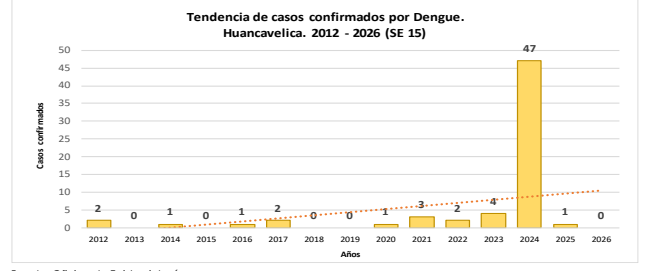
Ofidismo

Hasta la semana epidemiológica 15 del presente año, se tiene notificado 2 casos confirmados.

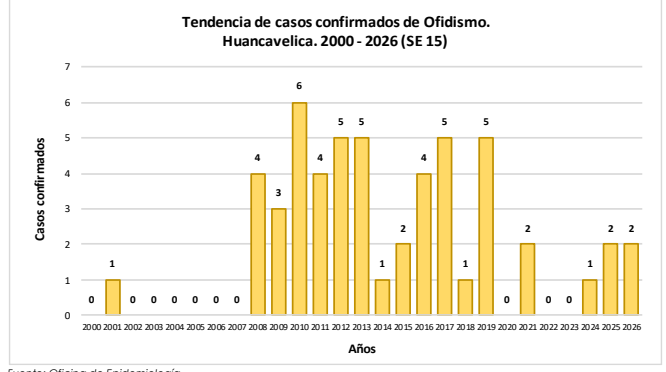
Casos de Ofidismo, DIRESA Huancavelica S.E. 15 - 2026

DIRESA Notificante	EESS notificadora	Distrito de Procedencia	Tipo de			Total
			P	C	D	
Huancavelica	Andaymarca	Andaymarca	0	1	0	1
lca	Hospital San Jose De Chinchica	Huachos	0	1	0	1
Total			0	2	0	2

Fuente: Oficina de Epidemiología



Fuente: Oficina de Epidemiología



Fuente: Oficina de Epidemiología

Tos Ferina

Hasta la presente semana epidemiológica no se notificaron casos, a la fecha se tiene 6 casos descartados.

Casos de Tos Ferina, DIRESA Huancavelica S.E. 15 - 2025

RESA Notifican	EESS notificadora	Distrito de Procedencia	Tipo de Diagnóstico			Total
			P	C	D	
Huancavelica	Hospital Departamental De Huancavelica	Castrovirreyña	0	0	1	1
		Huancavelica	0	0	1	1
Total			0	0	1	4

Fuente: Oficina de Epidemiología

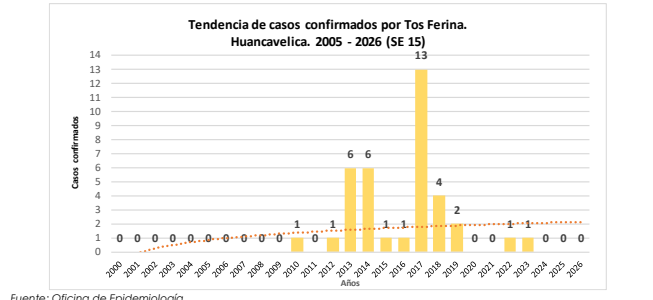
Leptospirosis

Hasta la semana epidemiológica 15 del presente año, se tiene notificado 3 casos confirmados.

Casos de Leptospirosis, DIRESA Huancavelica S.E. 15 - 2026

DIRESA Notificante	EESS notificadora	Distrito de Procedencia	Tipo de Diagnóstico			Total
			P	C	D	
Callao	Alberto Sabagal Soloauren	Huancavelica	0	1	0	1
	Hospital De Pampas	Ahuaycha	1	0	0	1
Huancavelica	Hospital Departamental De Huancavelica	Izcuchaca	0	0	1	1
		Lircay	1	0	0	1
		San Juan De Lurigancho	1	0	0	1
		Yauli	0	1	0	1
Total			3	2	1	6

Fuente: Oficina de Epidemiología



Fuente: Oficina de Epidemiología

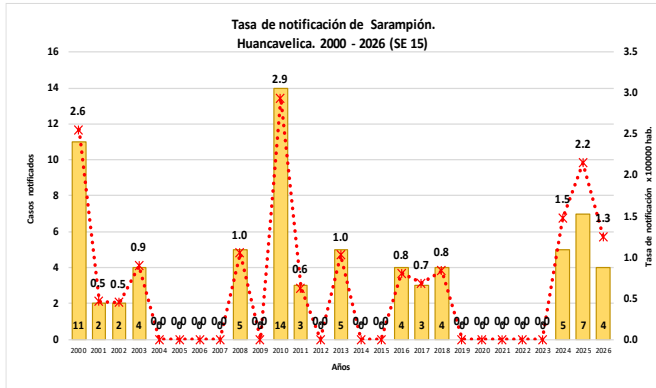
Sarampión

En la semana epidemiológica 15 de presente año, se tiene notificado 1 caso descartado.

**Casos de Sarampión, DIRESA Huancavelica
S.E. 15 - 2026**

DIRESA Notificante	EESS notificadora	Distrito de Procedencia	Tipo de Diagnóstico			Total
			S	C	D	
Huancavelica	Hospital De Pampas	Pampas	0	0	1	1
	Hospital Essalud Huancavelica	Acoria	1	0	0	1
	Paucara	Paucara	0	0	1	1
	Pomacocha	Congalla	0	0	1	1
Total			1	0	3	4

Fuente: Oficina de Epidemiología



Fuente: Oficina de Epidemiología

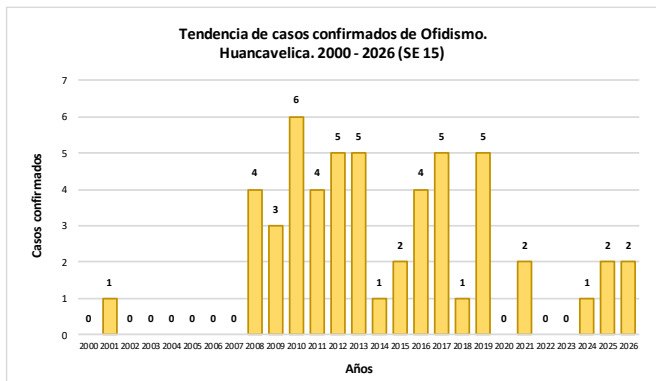
Ofidismo

Hasta la semana epidemiológica 15 del presente año, se tiene notificado 2 casos confirmados.

**Casos de Ofidismo, DIRESA Huancavelica
S.E. 15 - 2026**

DIRESA Notificante	EESS notificadora	Distrito de Procedencia	Tipo de			Total
			P	C	D	
Huancavelica	Andaymarca	Andaymarca	0	1	0	1
lca	Hospital San Jose De Chincha	Huachos	0	1	0	1
Total			0	2	0	2

Fuente: Oficina de Epidemiología



Fuente: Oficina de Epidemiología

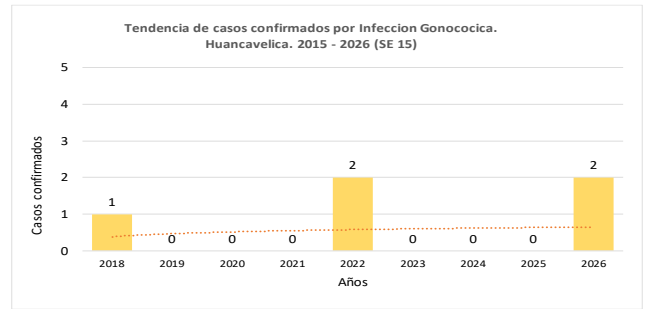
Infección Gonocócica

Hasta la semana epidemiológica 15 del presente año, se tiene notificado 2 caso confirmado.

**Casos de Infección Gonocócica, DIRESA Huancavelica
S.E. 15 - 2026**

DIRESA Notificante	EESS notificadora	Distrito de Procedencia	Tipo de			Total
			P	C	D	
Huancavelica	Hospital Departamental De Huancavelica	Castrovirreyna	0	1	0	1
		Nuevo Occoro	0	1	0	1
Total			0	2	0	2

Fuente: Oficina de Epidemiología



Fuente: Oficina de Epidemiología

Cólera

Hasta la semana epidemiológica 15 del presente año, se tiene notificado 2 caso presuntivo.

**Casos de Cólera, DIRESA Huancavelica
S.E. 15 - 2026**

DIRESA Notificante	EESS notificadora	Distrito de Procedencia	Tipo de Diagnóstico			Total
			P	C	D	
Huancavelica	Hospital Departamental De Huancavelica	Huancavelica	1	0	0	1
Total			1	0	0	1

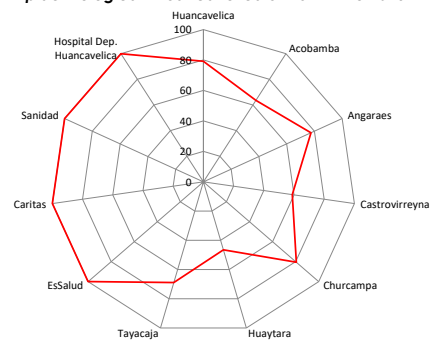
Fuente: Oficina de Epidemiología

MONITOREO DE UNIDADES NOTIFICANTES

Al terminar la semana epidemiológica 15 del 2026, la Dirección Regional de Salud de Huancavelica tuvo un puntaje ponderado de 70.41 de 100 puntos disponibles, lo que indica que se está realizando una vigilancia no óptima. Unidades notificantes con notificación negativa (no tuvieron casos de EDAs, IRAs o enfermedades de notificación individual):

- Red Huancavelica:** 14 establecimientos
- Red Acobamba:** 15 establecimientos
- Red Angaraes:** 10 establecimientos
- Red Castrovirreyna:** 11 establecimientos
- Red Churcampa:** 05 establecimientos
- Red Huaytará:** 17 establecimientos
- Red Tayacaja:** 19 establecimientos

Puntaje de Cobertura de la Información del Sistema de Vigilancia Epidemiológica - Huancavelica SE 15 - Año 2026



Fuente: Oficina de Epidemiología

La información del presente Boletín, procede de la notificación de todas las unidades notificantes e informantes de la Red Nacional de Epidemiología (RENACE).

La RENACE está conformada por establecimientos del MINSA, EsSALUD y otros del sector en sus diferentes niveles de la Región de Salud de Huancavelica.

El Boletín Epidemiológico Semanal es una publicación de la Oficina de Epidemiología de la Dirección Regional de Salud de Huancavelica.

La información contenida en el Boletín es actualizada semanalmente. Los datos y análisis son provisionales y pueden estar sujetos a modificación.

Esta información es suministrada semanalmente por la Red Nacional de Epidemiología (RENACE) cuya fuente es el Registro Semanal de Enfermedades y Eventos Sujetos a Notificación Inmediata o Semanal. La Semana Epidemiológica concluye al término de las actividades del día sábado.

El Comité Editorial a través de la Oficina de Epidemiología de la DIRESA Huancavelica, agradece anticipadamente las contribuciones al Boletín.

TERMINOS EPIDEMIOLOGICOS MAS USADOS

Brote

Una epidemia localizada o un aumento localizado en la incidencia de una enfermedad en una localidad, pueblo o una institución cerrada.

Caso

En epidemiología se refiere a una persona de la población, o de un grupo de estudio, que posee una enfermedad particular, trastorno sanitario o un proceso que está sometido a investigación.

Caso autóctono

En epidemiología de una enfermedad infecciosa, un caso de origen local. Literalmente, una infección adquirida localmente.

Caso importado

En epidemiología de una enfermedad infecciosa, un caso que ha ingresado a una región por tierra, mar o por transporte aéreo, a diferencia de uno adquirido localmente.

Cobertura

Porcentaje de la población programada que recibió o recibe una determinada atención o servicio efectivo.

Contacto

Cualquier persona o animal cuya asociación con un individuo o animal infectado, o con un ambiente contaminado, haya creado la posibilidad de contraer la infección.

Definición de caso

Es el conjunto de criterios de diagnóstico que se debe cumplir con el propósito de identificar una persona como un caso de una enfermedad en particular. La definición puede basarse en criterios clínicos, de laboratorio o ambos, o como un sistema de puntuación para cada criterio del cuadro clínico de la enfermedad.

Enfermedad transmisible

Cualquier enfermedad causada por un agente infeccioso específico, o sus productos tóxicos, que se manifiesta por la transmisión del mismo agente o sus productos, de una persona o animal infectado o de un reservorio inanimado a un huésped susceptible. La transmisión puede ser en forma directa o indirecta a través de un huésped intermediario (de naturaleza vegetal o animal) o por un vector o por un agente inanimado.

Epidemia

Manifestación de casos de una enfermedad (o un brote), en una comunidad o región, con una frecuencia que exceda netamente a la incidencia normal prevista.

Epidemia por fuente común

Cuando un humano o animal o vehículo específico ha sido el principal medio de transmisión del agente hacia los casos identificados.

Incidencia

Es el número de casos nuevos que aparecen en un período de tiempo dado, en una población conocida.

Infección oportunista

Infección por microorganismos que son normalmente inocuos (Vg. gérmenes comensales en el ser humano), pero que se vuelven patógenos cuando está comprometido el sistema inmunitario del organismo.

Letalidad

Número de defunciones ocurridas en un grupo afectado por un daño determinado.

Morbilidad

Cualquier cambio en el estado de bienestar físico o mental. Puede expresarse en términos de personas enfermas.

Mortalidad

Defunciones ocurridas en la población (sana o enferma), en un período y lugar determinados.

Muerte Materna

Es la muerte de una mujer mientras está embarazada o dentro de los 42 días siguientes a la terminación del embarazo, independiente de su duración y lugar, debida a cualquier causa relacionada con la gestación o agravada por esta o con su forma de atención, pero no por causas accidentales o incidentales.

Muerte materna tardía

Es la muerte de una mujer por causas obstétricas directas o indirectas, después de los 42 días siguientes a la terminación del embarazo.

Notificación de una enfermedad

Comunicación oficial, a la autoridad correspondiente, de la existencia de una enfermedad transmisible o de otra naturaleza en seres humanos y animales.

Pandemia

Epidemia que ocurre en todo el mundo o afecta un área muy amplia; cruzan los límites internacionales y afecta a un número grande de personas.

Población

Todos los habitantes de un país o área determinada, considerado en conjunto. Número de habitantes de un país o área. En un muestreo se refiere a la colección completa de unidades de las cuales se puede extraer una muestra y no necesariamente referida a una población de personas. Las unidades pueden ser instituciones, registros o hechos.

Población en riesgo

Grupo de habitantes de un país o área determinada que presentan factores personales, sociales y/o ambientales que condicionan o facilitan la adquisición de una o más enfermedades.

Riesgo

Probabilidad de que ocurra un hecho, por ejemplo, de que un individuo enferme o muera, dentro de un período de tiempo o edad determinados.

Tasa

Es la medida de frecuencia con la que ocurre un evento en una población determinada, ya sea en algún instante o durante un período de tiempo en particular.

Tasa de ataque

Es el número de personas que contraen la enfermedad en relación a todo el grupo expuesto a dicha enfermedad. Se expresa en porcentaje.

Tasa de incidencia

Es la tasa de nuevos acontecimientos en una población. El numerador es el número de nuevos acontecimientos que se producen en un período determinado y el denominador es la población en riesgo de presentar el evento de interés durante dicho período.

Tasa de letalidad

Proporción de casos de una determinada afección cuya evolución es mortal dentro de un período específico de tiempo.

Tasa de morbilidad

Es la frecuencia (incidencia o prevalencia) de la enfermedad o daño en una población.

Tasa de mortalidad

Proporción de población que fallece durante un período específico. El numerador es el número de personas que mueren en este período y el denominador es el tamaño de la población.

Tendencia temporal

Cambios producidos durante un período prolongado de tiempo, generalmente en años o décadas.

Transmisión

Es la transmisión de agentes infecciosos. Se refiere a cualquier mecanismo mediante el cual un agente infeccioso es diseminado desde una fuente o reservorio a una persona. La transmisión puede ser de dos tipos:

Directa. Es la difusión directa por roces, besos, o por proyección de gotitas sobre la conjuntiva, u otras mucosas, al estornudar, toser, hablar, gritar, entre otros.

Indirecta. Es la difusión por vehículos de diversos materiales u objetos contaminados denominados fómites (juguetes, pañuelos, ropa, etc.). También se refiere a la difusión a través de vectores.

Vector

Portador que transfiere un agente infeccioso de un huésped a otro. Principalmente es un animal (generalmente un artrópodo).

Fuente: "Protocolos de la Vigilancia Epidemiológica Parte I" - Oficina General de Epidemiología - MINSA - PERU/MINSA/OGE- 04/001 & Serie de Normas de Vigilancia Epidemiológica en Salud Pública.