

CENTRO NACIONAL DE EPIDEMIOLOGÍA, PREVENCIÓN Y CONTROL DE ENFERMEDADES (CDC)

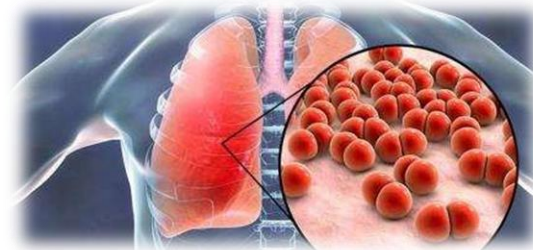
GOBIERNO REGIONAL DE HUANCAVELICA
DIRECCION REGIONAL DE SALUD HUANCAVELICA
OFICINA DE EPIDEMIOLOGIA

SALA DE SITUACION DE SALUD HUANCAVELICA 2026

SEMANA EPIDEMIOLOGICA. 9 - 2026

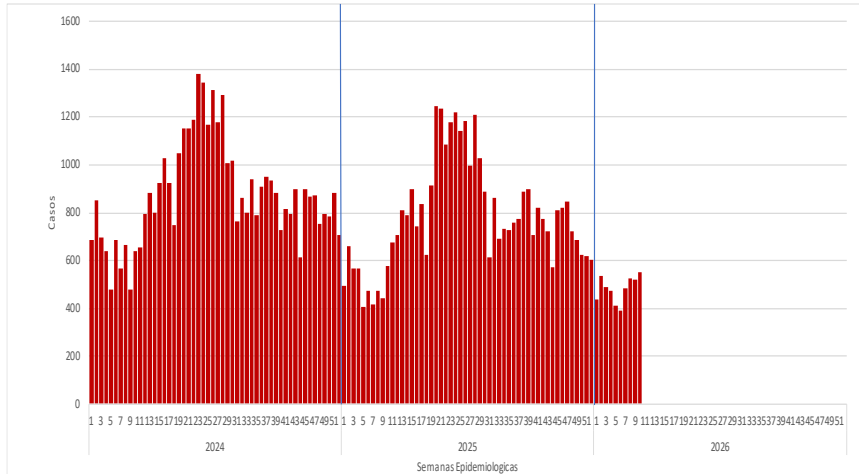
Del 1 al 7 de marzo del 2026

Vigilancia de Infecciones Respiratorias Agudas y Neumonías en menores de 5 años



INFECCIONES RESPIRATORIAS AGUDAS (IRA) NO NEUMONICA EN MENORES DE 5 AÑOS

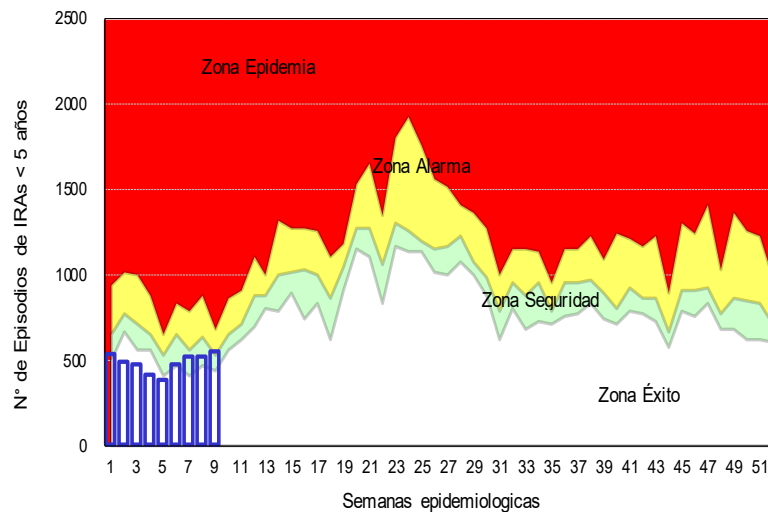
Tendencia de las infecciones Respiratorias Agudas (IRA) no neumónica en menores de 5 años por semanas, Huancavelica 2024– 2026*



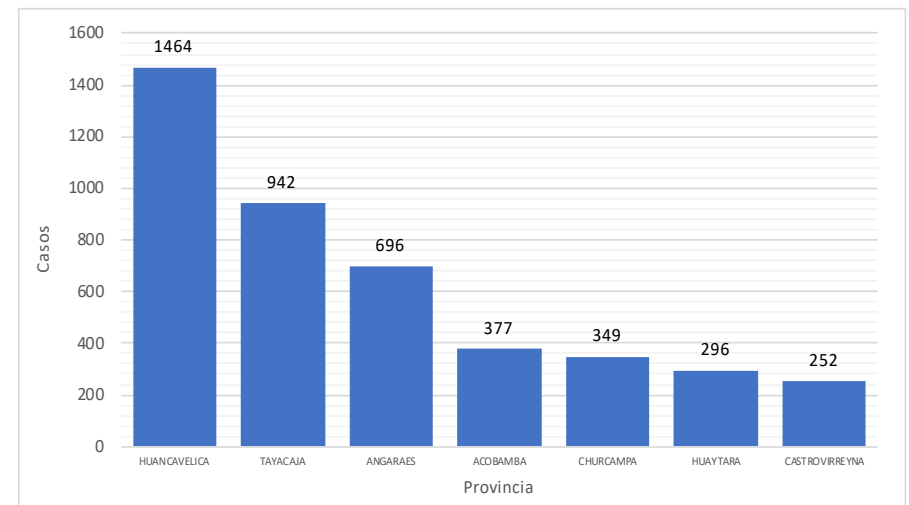
Infecciones Respiratorias Agudas (IRA) no neumónica en menores de 5 años por provincia y año, Huancavelica 2022– 2026*

Provincia	AÑO				
	2022	2023	2024	2025	2026
Huancavelica	1683	1798	1820	1360	1464
Acobamba	718	549	507	416	377
Angaraes	688	732	875	679	696
Castrovirreyna	424	413	376	339	252
Churcampa	574	530	465	385	349
Huaytara	427	556	332	283	296
Tayacaja	1281	1204	1375	1035	942
Total general	5795	5782	5750	4497	4376

Canal Endémico de las infecciones Respiratorias Agudas (IRA) no neumónica en menores de 5 años por semanas, Huancavelica 2026*

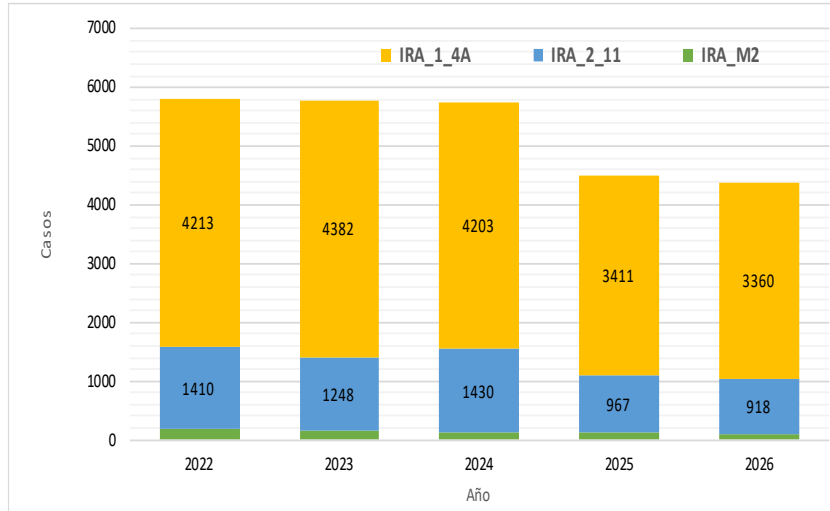


Distribución de las infecciones Respiratorias Agudas (IRA) no neumónicas en menores de 5 años por provincia, Huancavelica 2026*

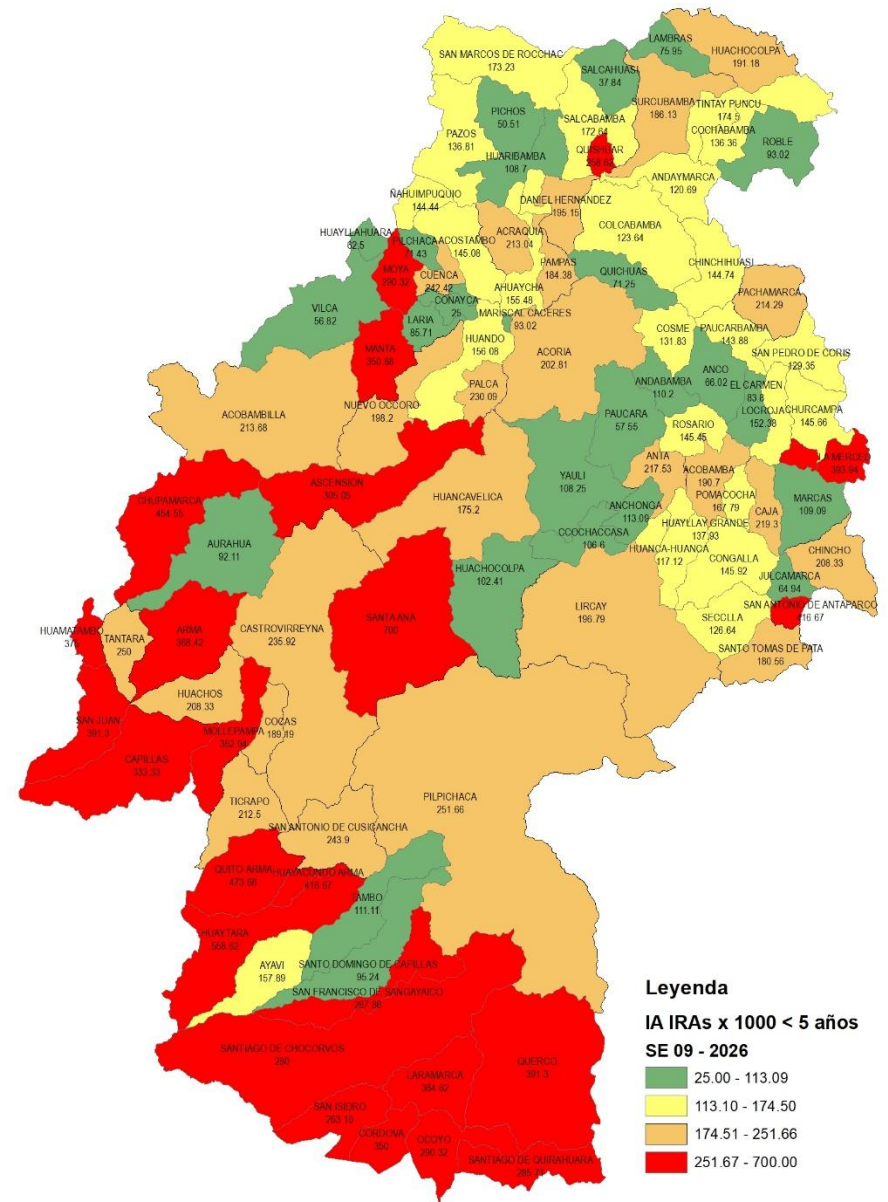


INFECCIONES RESPIRATORIAS AGUDAS (IRA) NO NEUMONICA EN MENORES DE 5 AÑOS

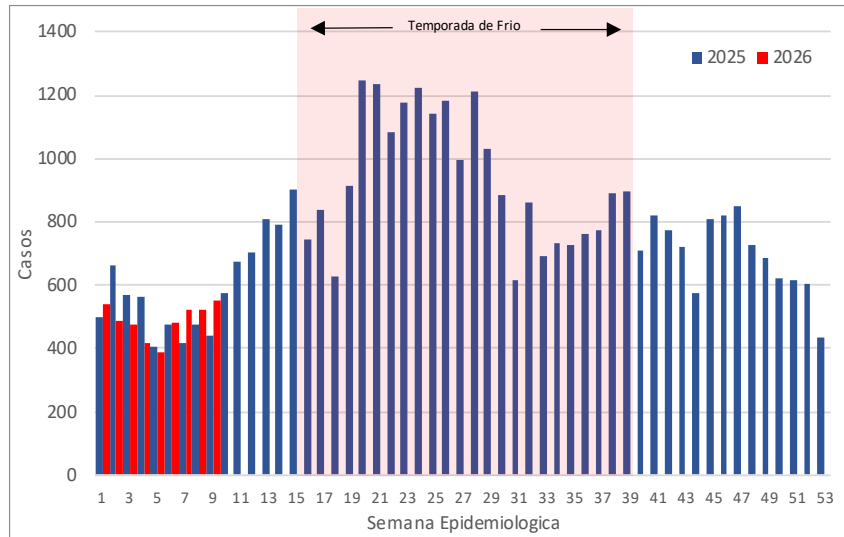
Casos de infecciones Respiratorias Agudas (IRA) no neumónica según grupo de edad y años Huancavelica 2022 – 2026



Mapa de riesgo de las infecciones Respiratorias Agudas (IRA) no neumónica en menores de 5 años, Huancavelica 2026

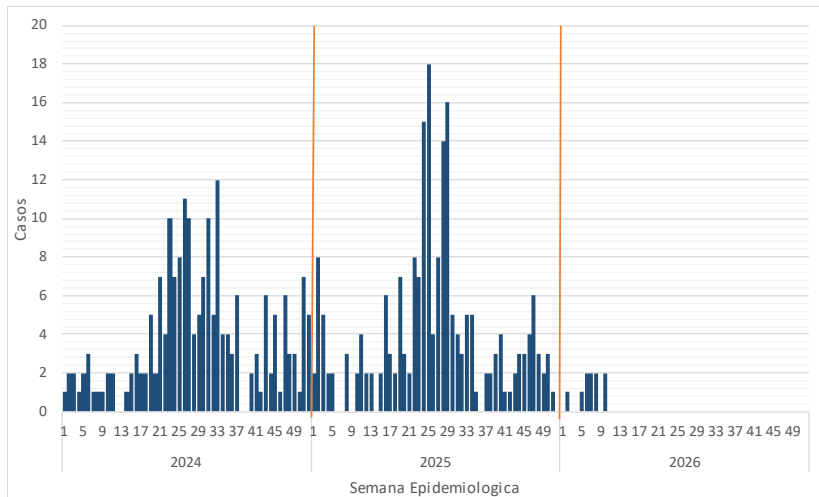


Curva histórica de las infecciones Respiratorias Agudas (IRA) no neumónica en menores de 5 años Huancavelica 2025 - 2026



NEUMONIAS EN MENORES DE 5 AÑOS

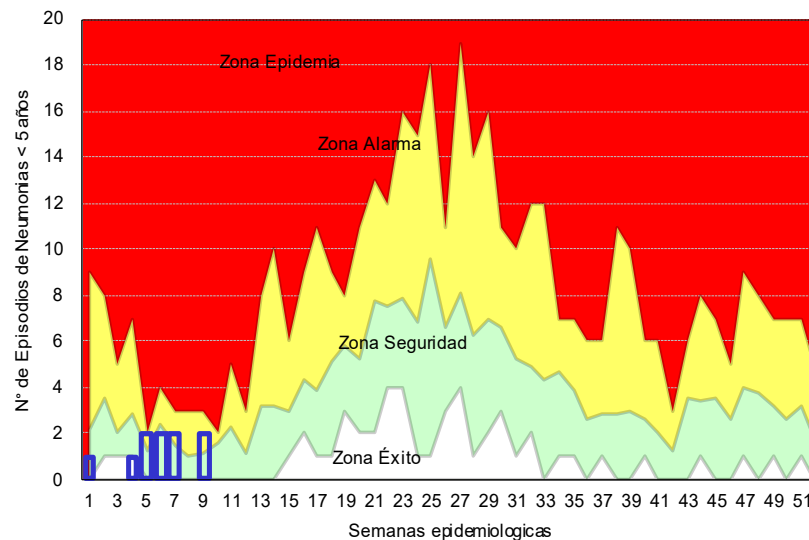
Tendencia de las Neumonías en menores de 5 años por semanas, Huancavelica 2024 al 2026*



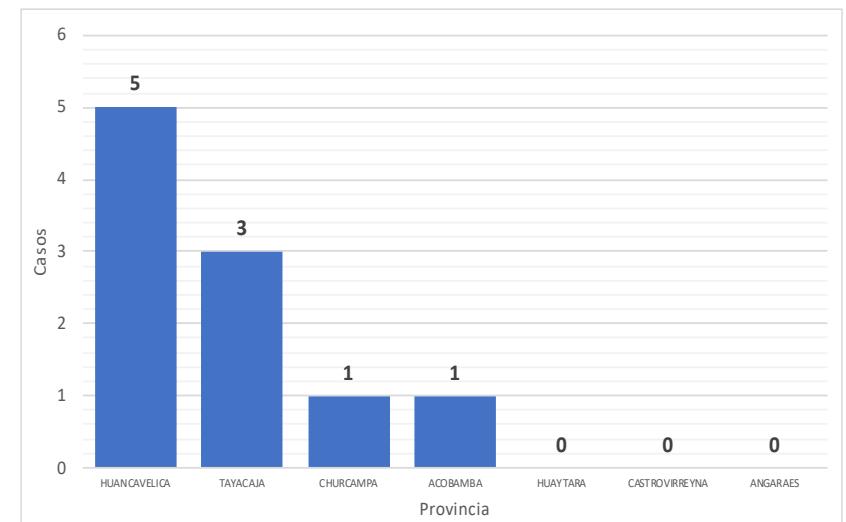
Neumonías en menores de 5 años por provincia y año, Huancavelica 2022 – 2026*

Provincia	AÑO				
	2022	2023	2024	2025	2026
Huancavelica	10	3	13	14	5
Tayacaja	3	2	0	1	3
Churcampa	0	0	0	6	1
Acobamba	1	0	1	0	1
Angaraes	1	1	0	1	0
Castrovirreyna	0	2	0	0	0
Huaytara	0	0	0	0	0
Total general	15	8	14	22	10

Canal Endémico de las Neumonías en menores de 5 años por semanas, Huancavelica 2026*

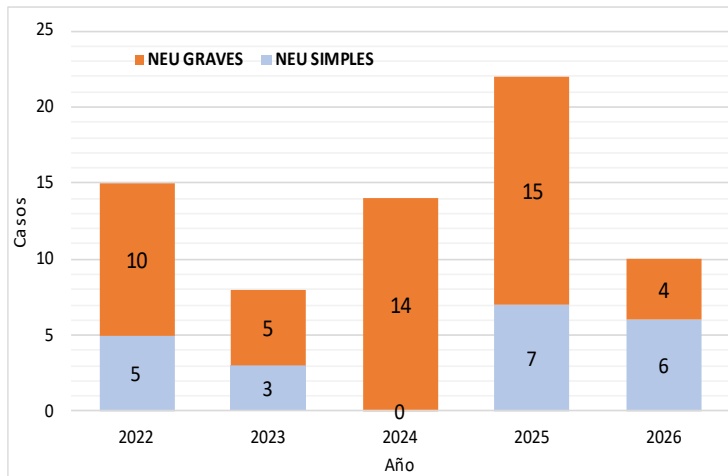


Casos de neumonías en menores de 5 años por provincia, Huancavelica 2026*

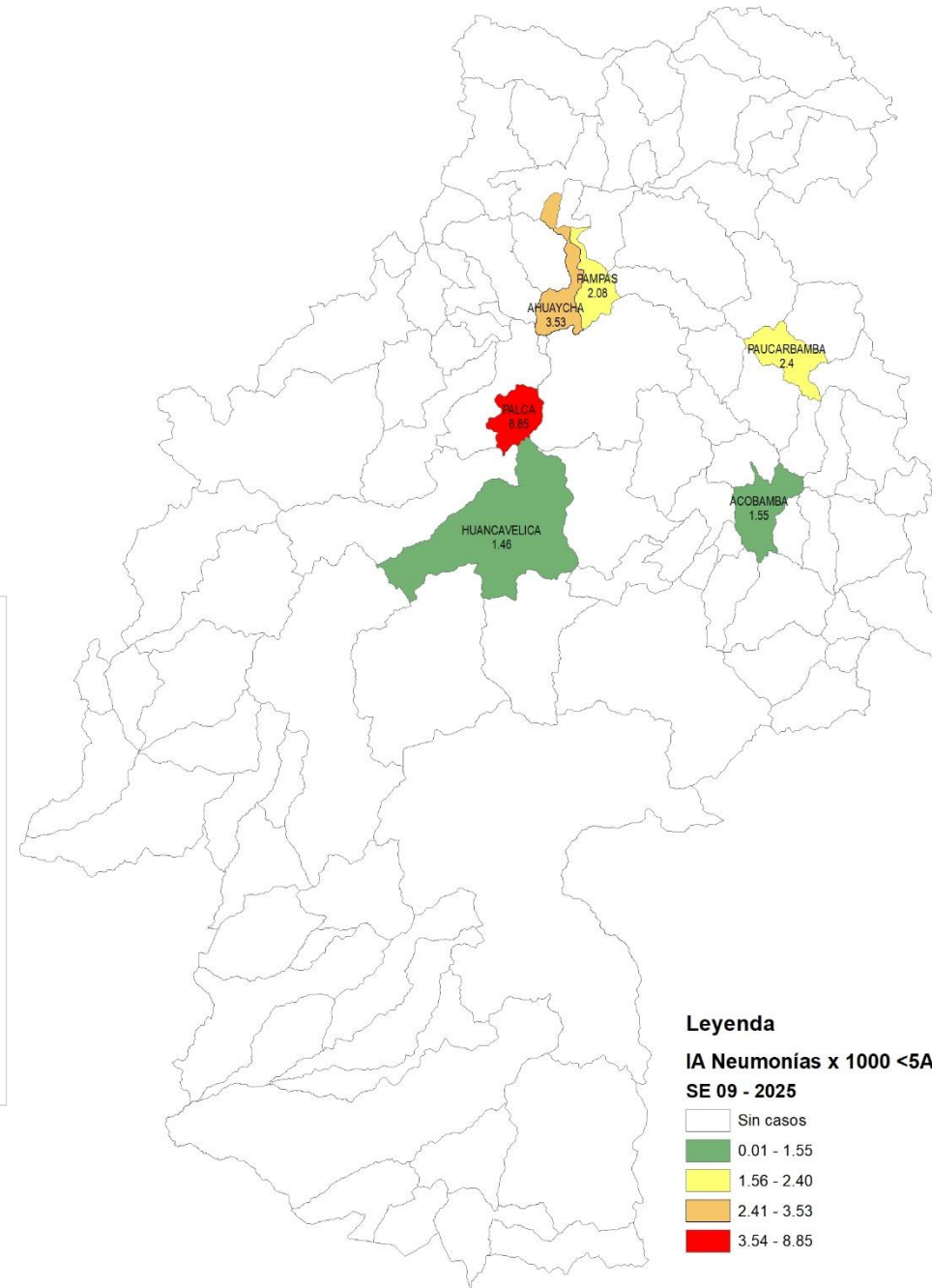


NEUMONIAS EN MENORES DE 5 AÑOS

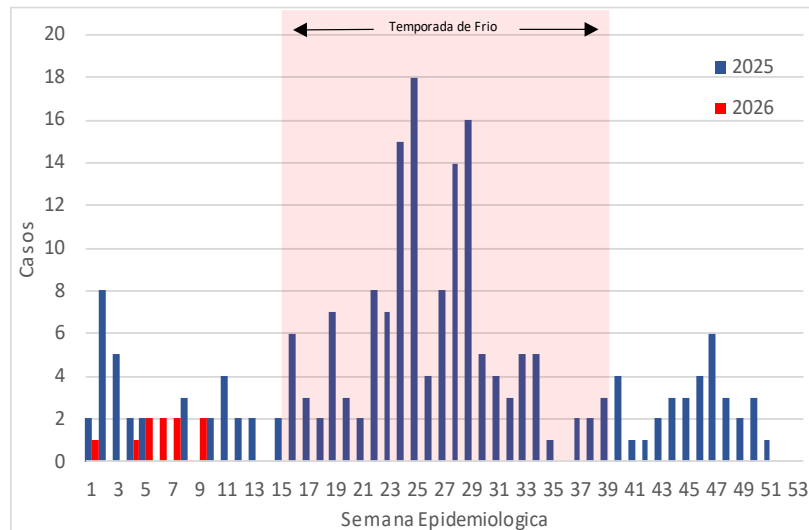
Casos de neumonías según grupos de edad
Huancavelica – 2022 al 2026



Mapa de riesgo de las Neumonías en menores de 5 años ,
Huancavelica 2026



Curva histórica de las Neumonías en menores de 5 años Huancavelica
2025- 2026

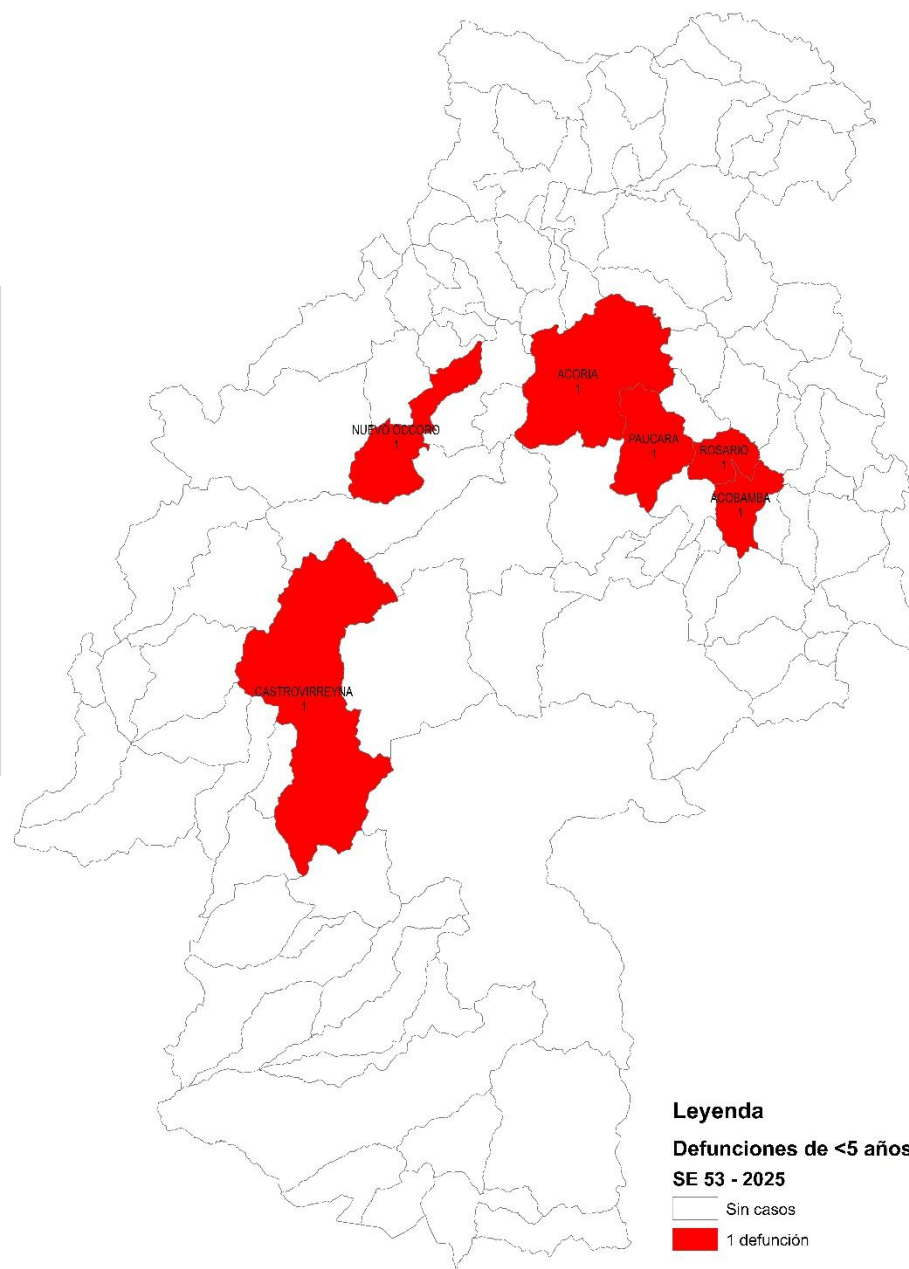
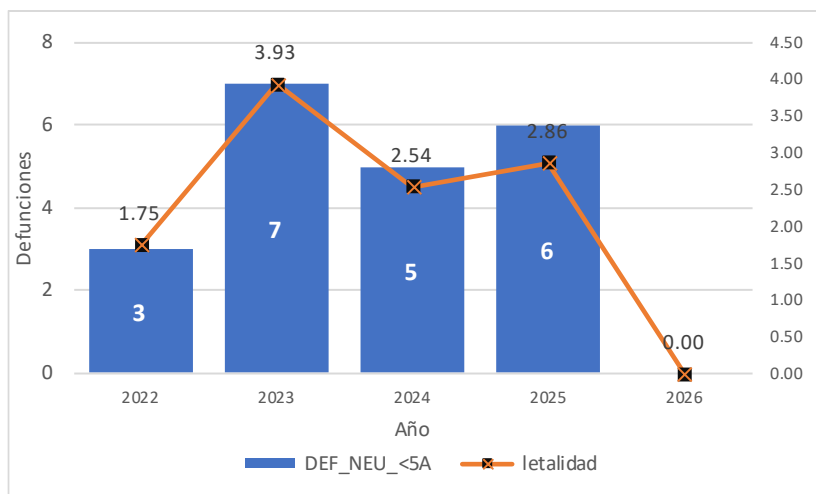


- Leyenda**
- IA Neumonías x 1000 <5A
SE 09 - 2025
- Sin casos
 - 0.01 - 1.55
 - 1.56 - 2.40
 - 2.41 - 3.53
 - 3.54 - 8.85

DEFUNCIONES POR NEUMONIA MENORES DE 5 AÑOS

Mapa de Defunciones por Neumonías en menores de 5 años, Huancavelica 2025

Tasa de letalidad de Neumonías en Menores de 5 años, Huancavelica 2022 al 2026

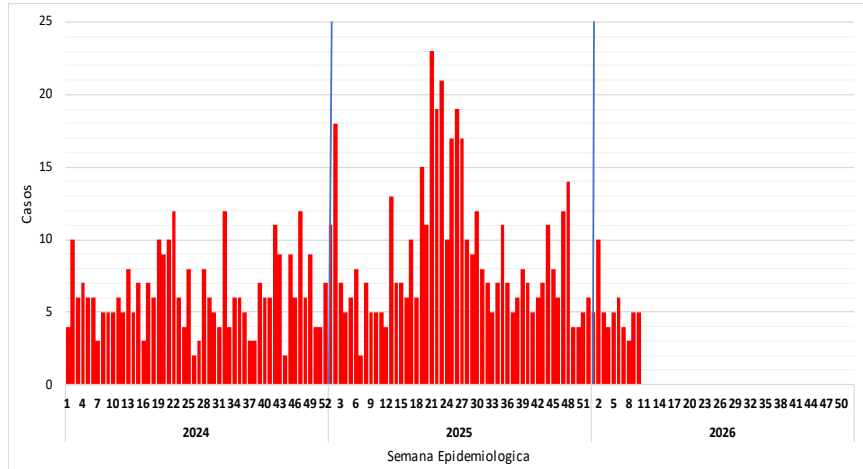


Vigilancia de las Neumonías Mayores de 60 años



NEUMONIAS MAYORES DE 60 AÑOS

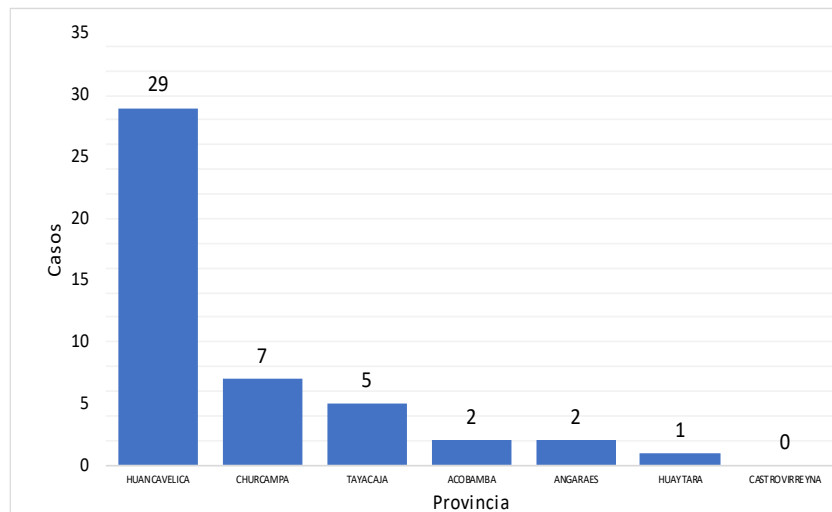
Tendencia de las Neumonías en Mayores de 60 años por semanas, Huancavelica 2024 al 2026*



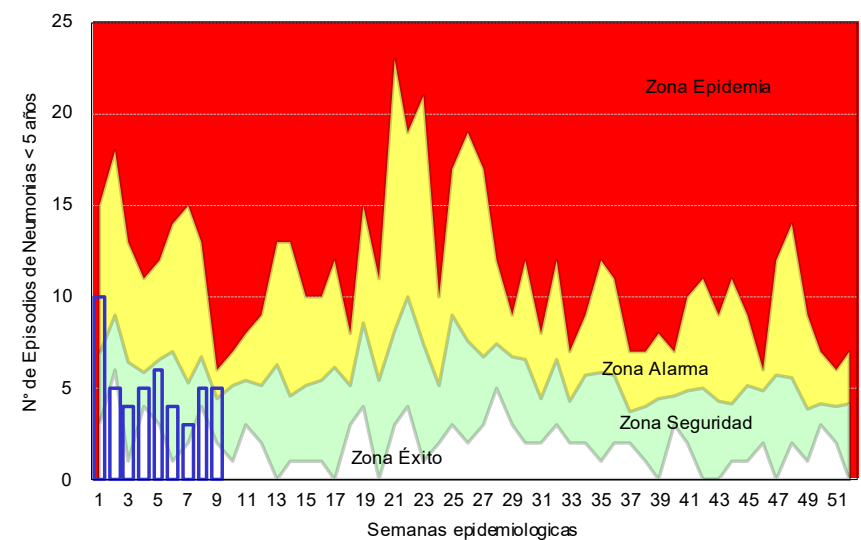
Neumonías en Mayores de 60 años por provincias y años, Huancavelica 2022 al 2026*

Provincia	AÑO				
	2022	2023	2024	2025	2026
Huancavelica	63	35	40	22	29
Acobamba	1	3	0	0	2
Angaraes	12	5	3	16	2
Castrovirreyna	0	2	3	3	0
Churcampa	0	1	0	14	7
Huaytara	1	0	1	1	1
Tayacaja	11	0	5	13	5
Total general	88	46	52	69	46

Casos de Neumonías en Mayores de 60 años por provincia, Huancavelica 2026*

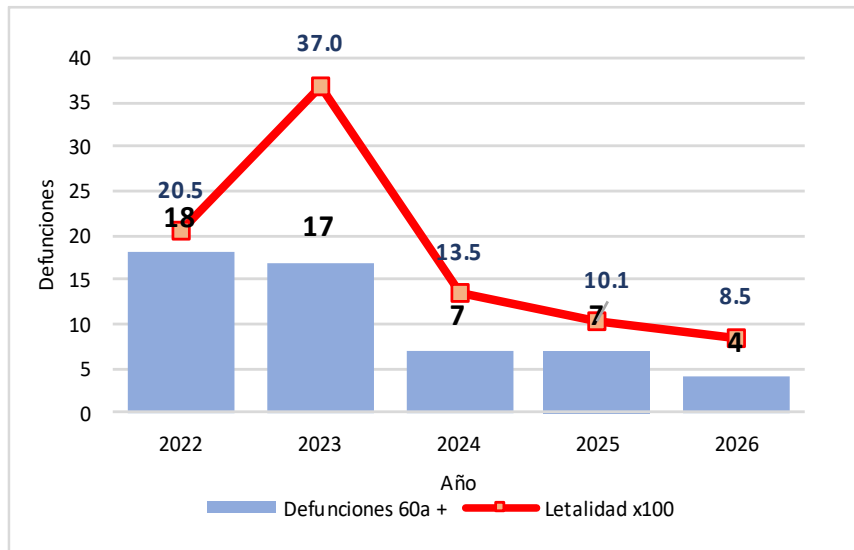


Canal Endémico de Neumonías en Mayores de 60 años, Huancavelica 2026*

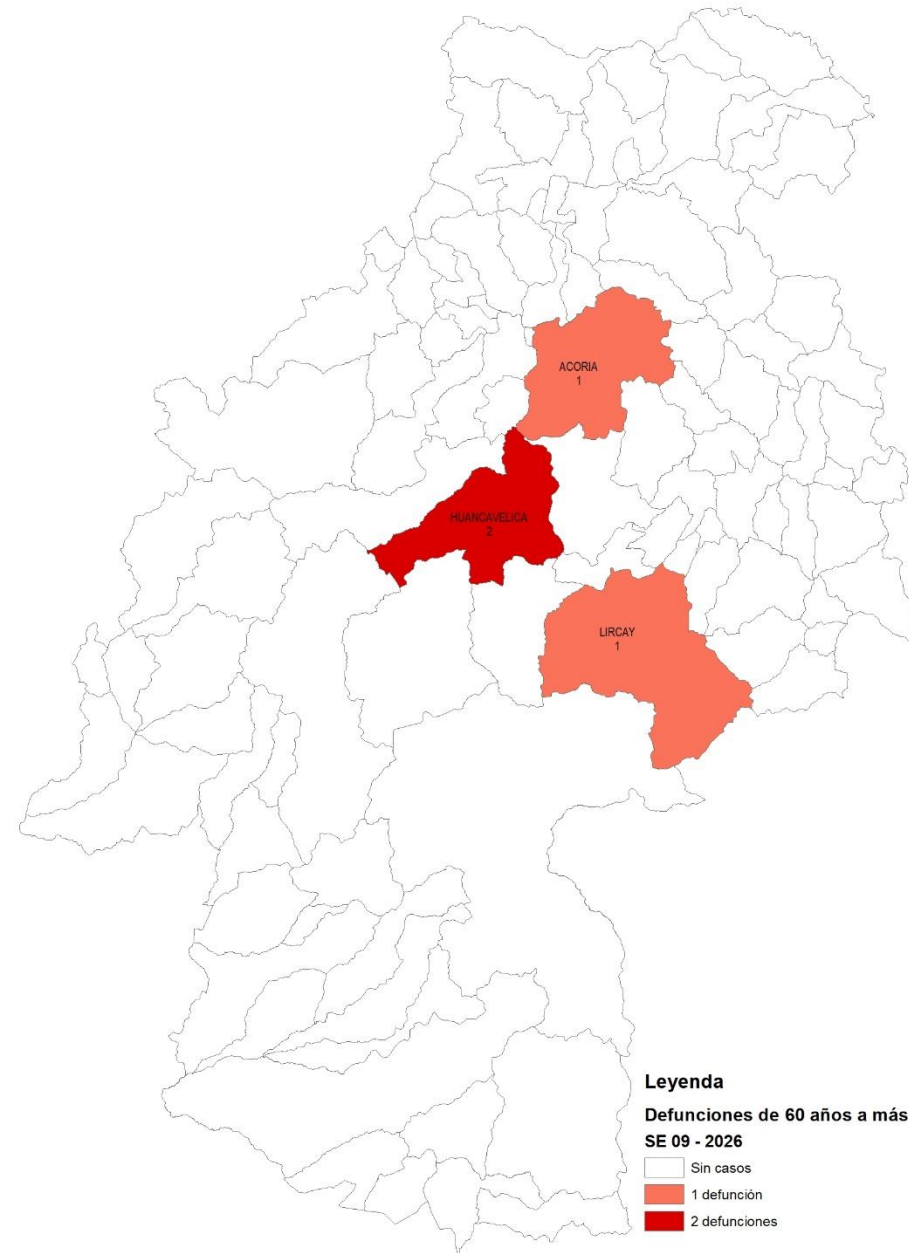


DEFUNCIONES POR NEUMONIA MAYORES DE 60 AÑOS

Tasa de letalidad de Neumonías en Mayores de 60 años, Huancavelica 2022 al 2026



Mapa de Defunciones por Neumonías en mayores de 60 años, Huancavelica 2026



Defunciones por Neumonías en Mayores de 60 años, Huancavelica 2026

Establecimiento de Salud	Distrito de procedencia	Defunción		Total
		Intrahospitalaria	Extrahospitalarias	
Hospital Departamental De Huancavelica	HUANCAVELICA	1	1	2
	ACORIA	1	0	1
	LIRCAY	1	0	1
Total		3	1	4

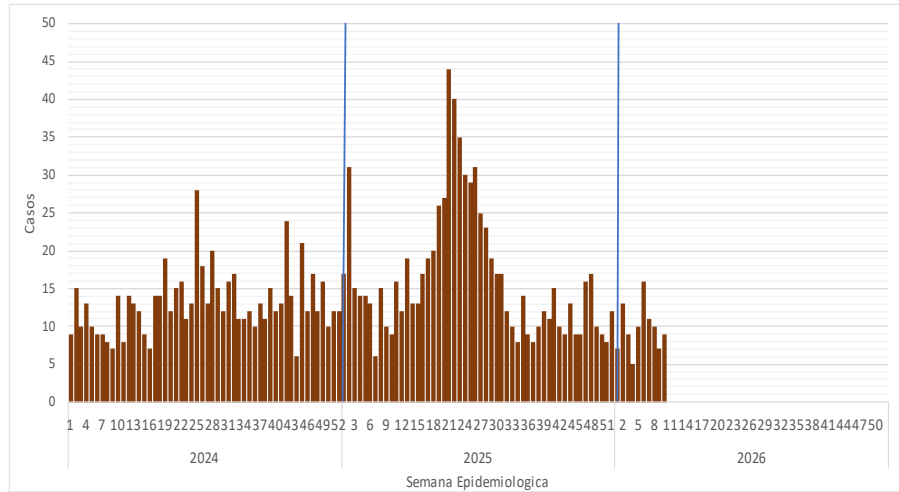
Legenda
Defunciones de 60 años a más SE 09 - 2026
 Sin casos
 1 defunción
 2 defunciones

Vigilancia de las Neumonías de 5 a mas años



NEUMONIAS DE 5 AÑOS A MAS

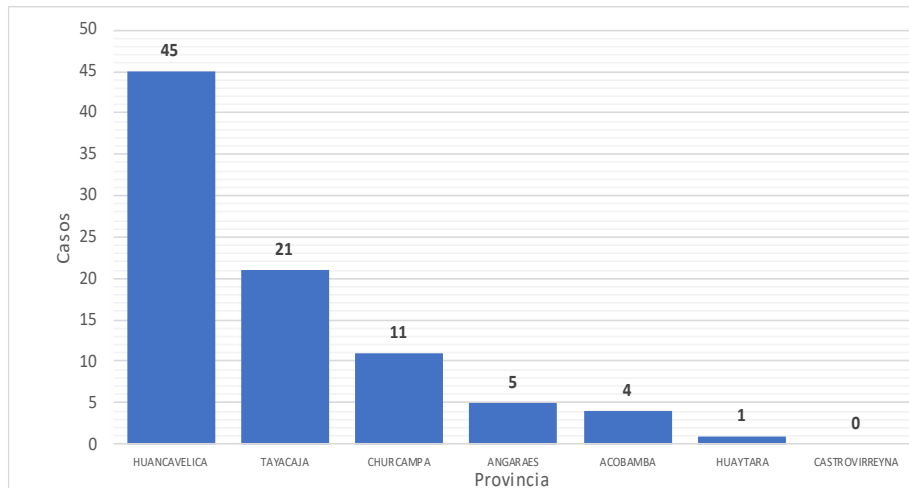
Tendencia de las Neumonías de 5 años a mas por semanas, Huancavelica 2024 al 2026*



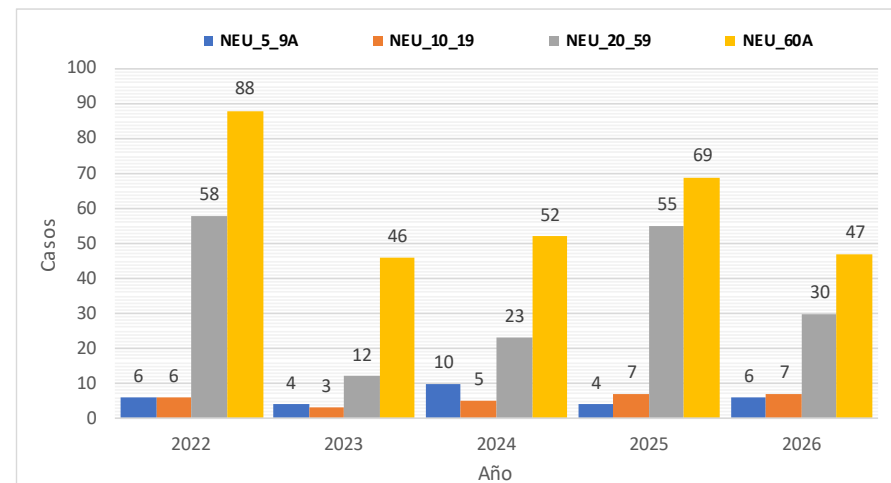
Neumonías de 5 años a mas por provincia y año, Huancavelica 2022 al 2026*

Provincia	AÑO				
	2022	2023	2024	2025	2026
Huancavelica	115	48	67	52	45
Tayacaja	21	2	6	27	21
Angaraes	15	6	9	28	5
Churcampa	0	1	0	23	11
Acobamba	3	6	3	1	4
Castrovirreyna	1	2	3	3	0
Huaytara	2	0	2	1	1
Total general	157	65	90	135	87

Casos de Neumonías de 5 años a mas por provincia, Huancavelica 2026*

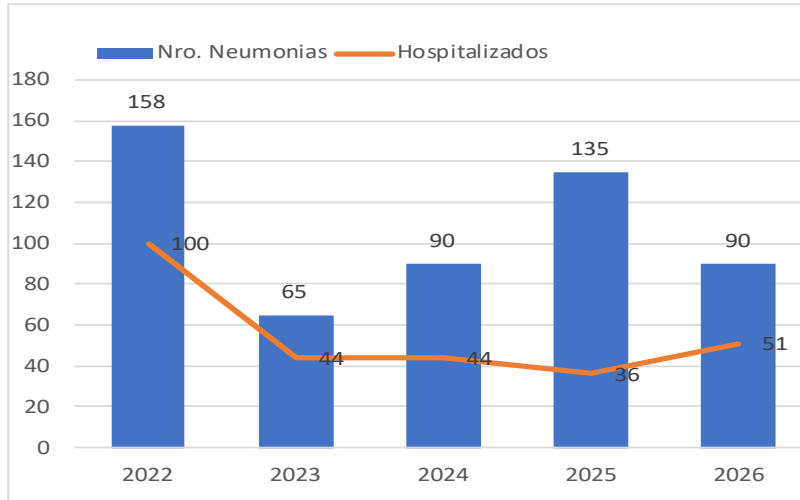


Casos de Neumonías de 5 años a mas por grupos de edad, Huancavelica 2022 al 2026*

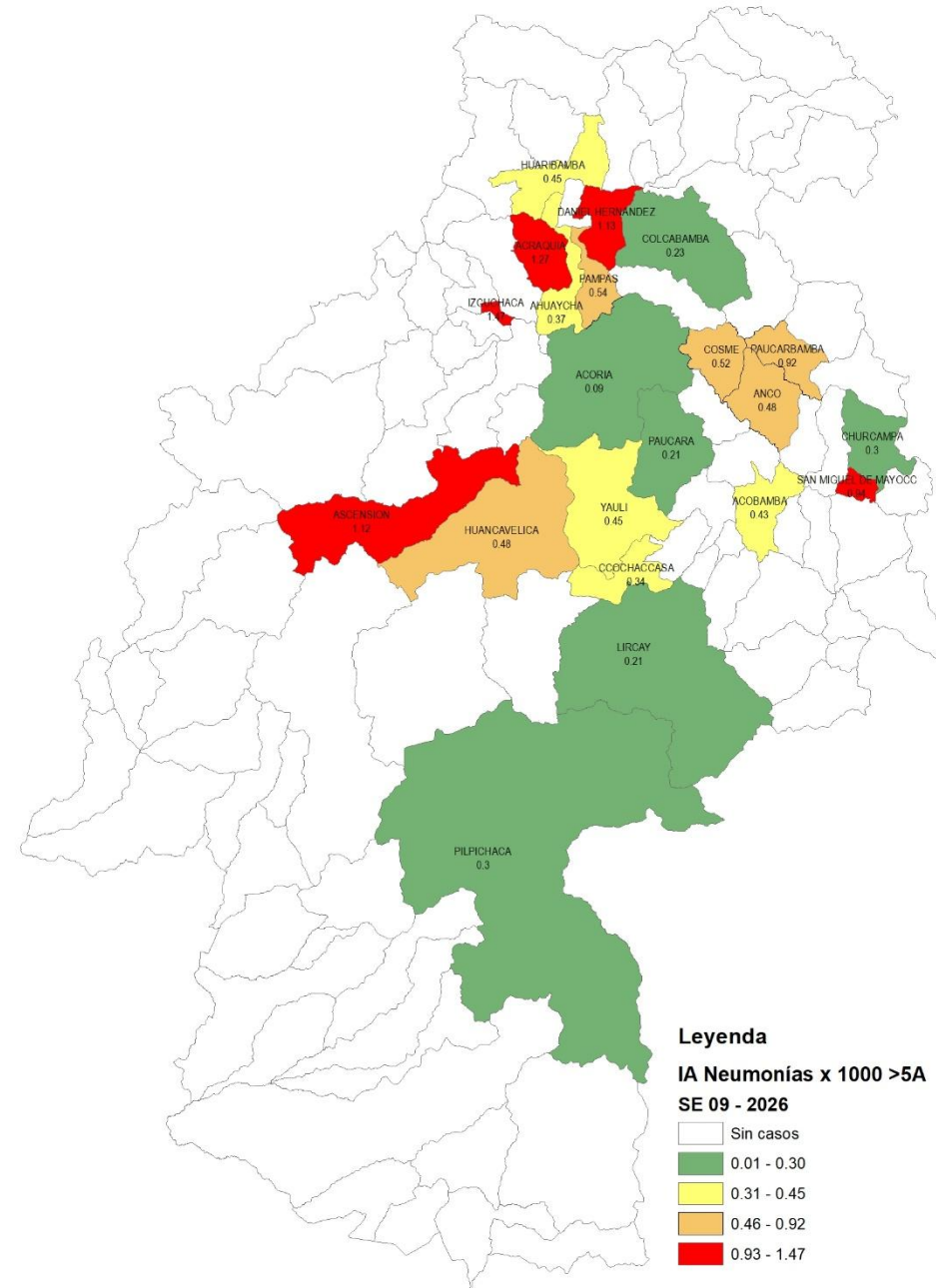


NEUMONIAS DE 5 AÑOS A MAS

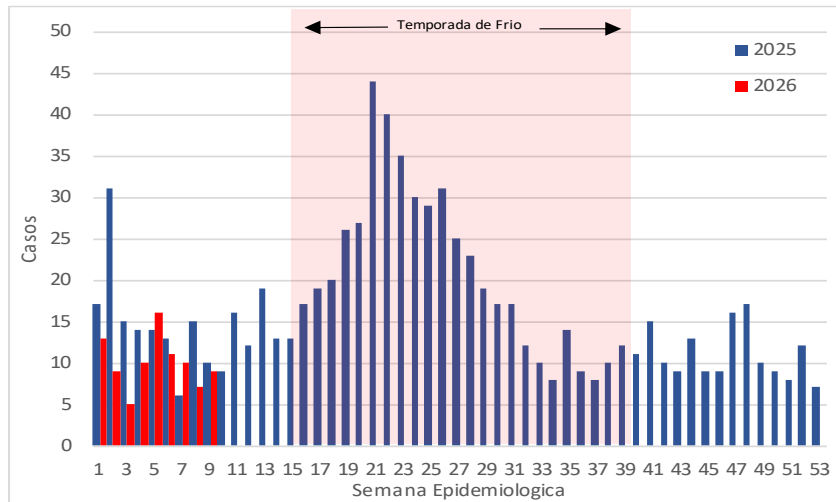
Neumonías de 5 a mas años, hospitalización y años Huancavelica 2022 al 2026



Mapa de riesgo de las Neumonías de 5 a mas años, Huancavelica 2026

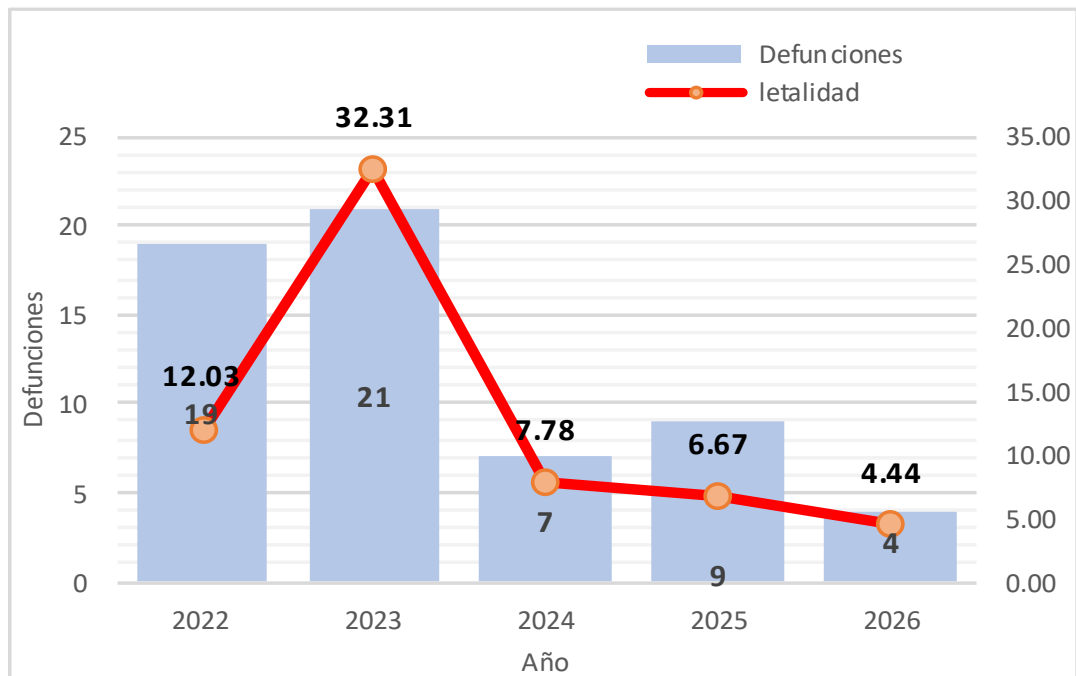


Curva histórica de las Neumonías de 5 a mas años Huancavelica 2025 - 2026

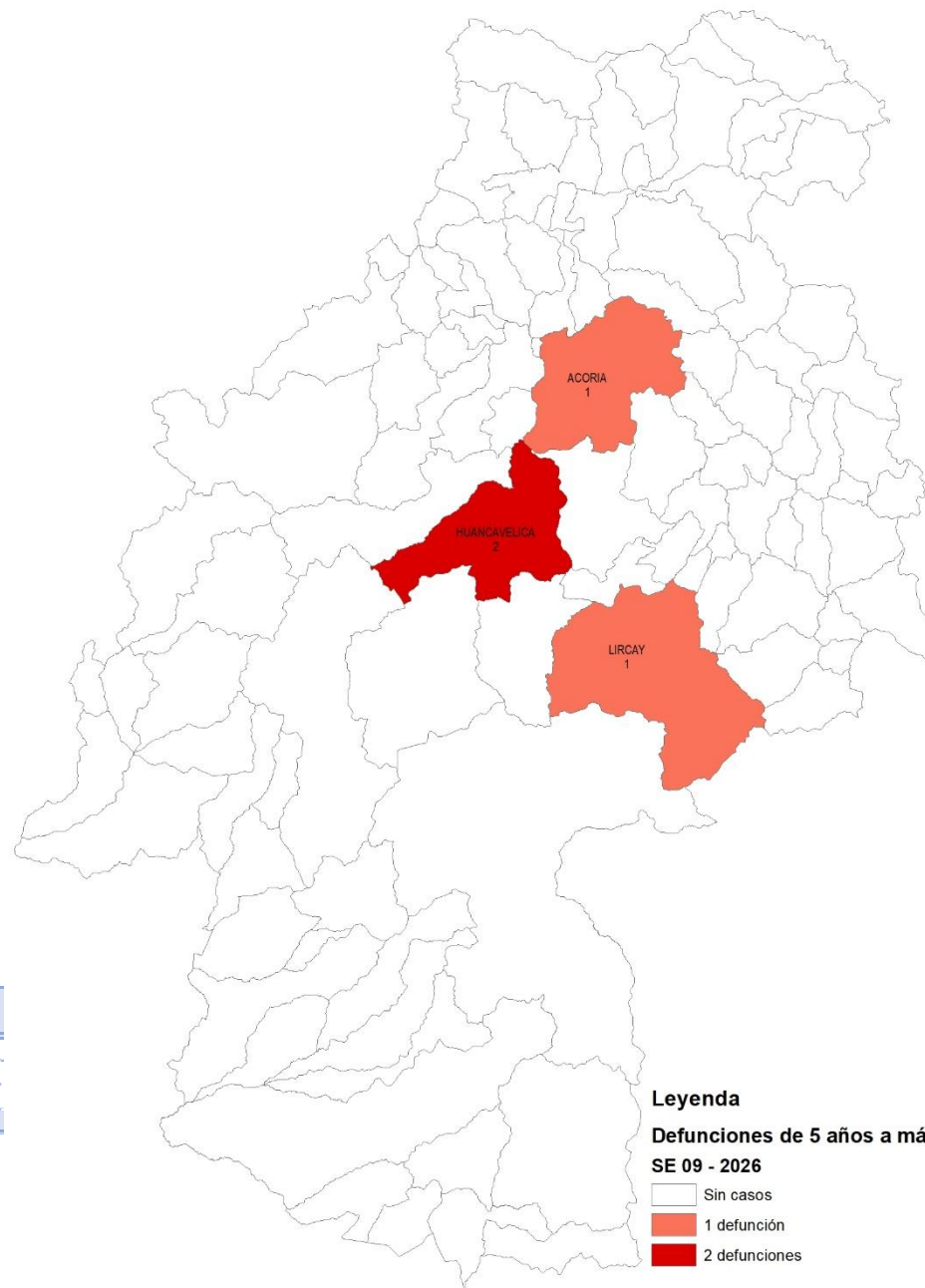


DEFUNCIONES POR NEUMONIA DE 5 A MAS AÑOS

Tasa de letalidad de las Neumonías de 5 a mas años, Huancavelica 2022 al 2026



Mapa de defunciones de 5 a mas años, Huancavelica 2026



Defunciones por Neumonías de 5 a mas años, Huancavelica 2026

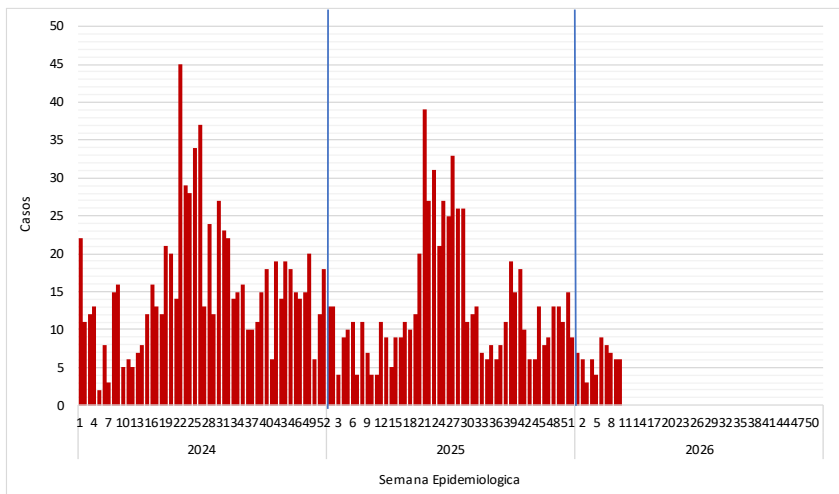
Provincia de	Distrito de procedencia	EESS Notifica	Intrahospitalarias					Extrahospitalarias					Total	
			5-9a	10-19a	20-	60 a +	Sub	5-9a	10-19a	20-	60 a +	Sub		
Angaraes	Lircay	Hospital	0	0	0	1	1	0	0	0	0	0	0	1
Huancavelica	Acoria	Hospital	0	0	0	1	1	0	0	0	0	0	0	1
	Huancavelica	Hospital	0	0	0	1	1	0	0	0	0	1	1	2
Total			0	0	0	3	3	0	0	0	0	1	1	4

Vigilancia de Sob – Asma en Menores de 5 años



SOB – ASMA EN MENORES DE 5 AÑOS

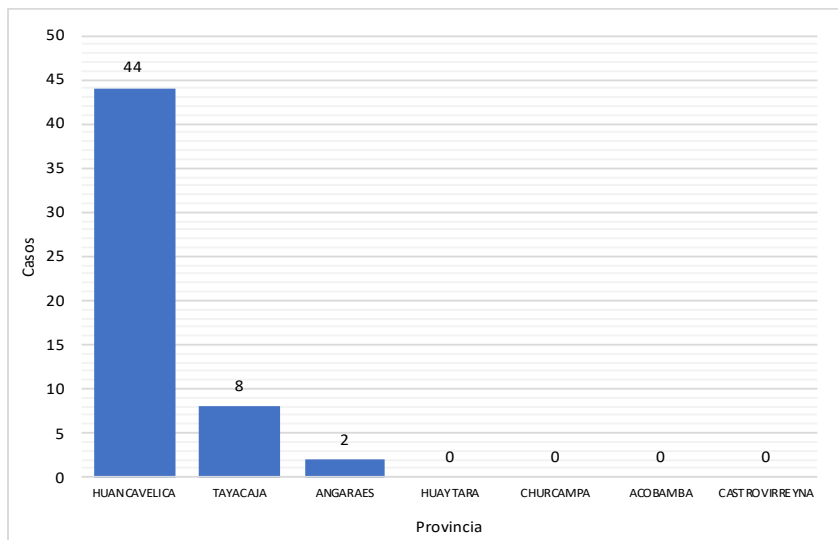
Tendencia de las Sob – Asma en Menores de 5 Años por semanas, Huancavelica 2024 al 2026*



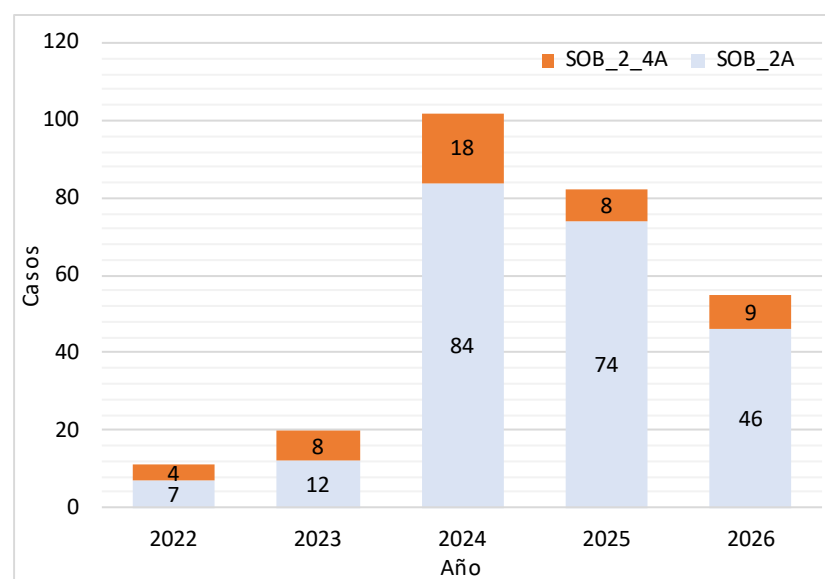
Casos de Sob – Asma en Menores de 5 años a mas por provincia y año, Huancavelica. 2022 al 2026*

Provincia	AÑO				
	2022	2023	2024	2025	2026
Huancavelica	1	6	67	59	44
Acobamba	1	0	0	0	0
Angaraes	0	1	14	17	2
Castrovirreyna	0	0	0	0	0
Churcampa	0	0	0	1	0
Huaytara	1	2	0	0	0
Tayacaja	8	11	20	5	8
Total general	11	20	101	82	54

Casos de Sob – Asma en Menores de 5 años por provincia, Huancavelica 2026*

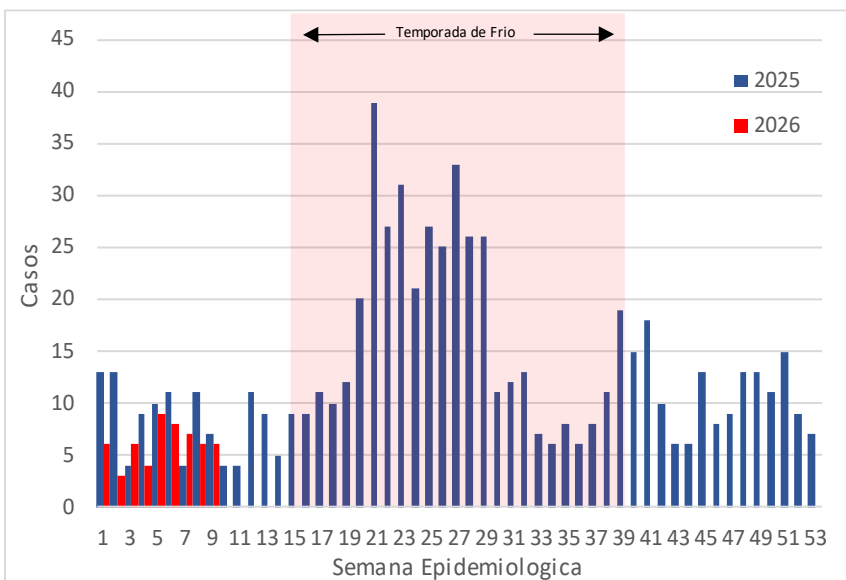


Casos de Sob – Asma en Menores de 5 años por grupos de edad, Huancavelica 2022 al 2026*

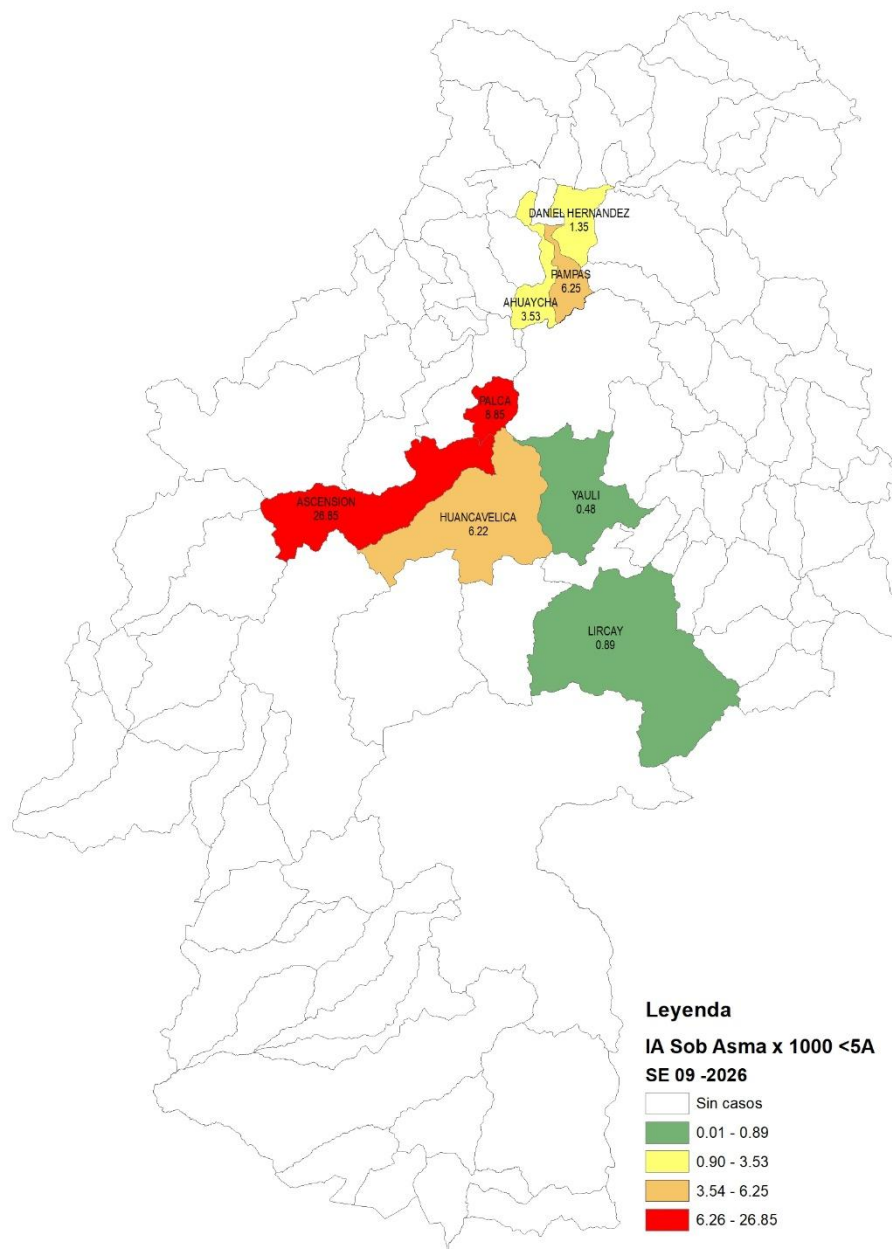


SOB – ASMA EN MENORES DE 5 AÑOS

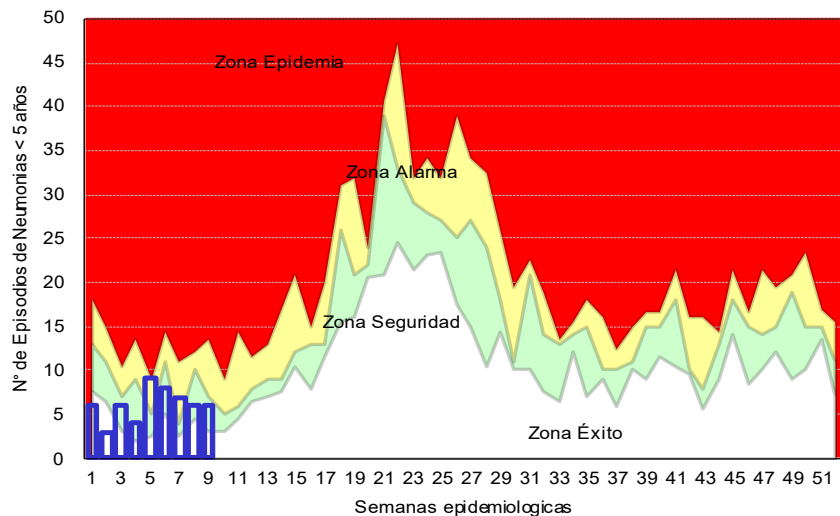
Curva histórica de Sob - Asma en menores de 5 años
Huancavelica 2025-2026



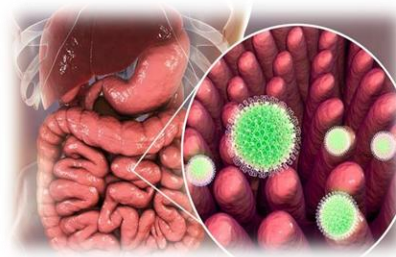
Mapa de riesgo de Sob – Asma en Menores de 5 años,
Huancavelica 2026



Canal Endémico de Sob – Asma en Menores de 5 años
Huancavelica 2026

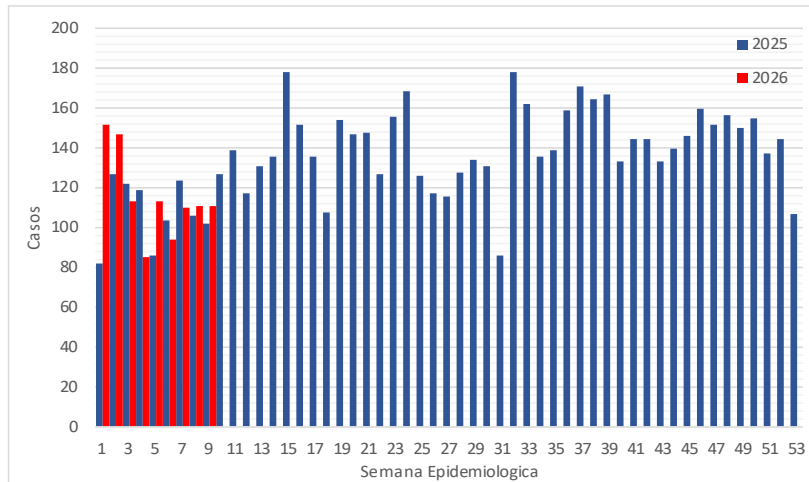


Vigilancia de las Enfermedades Diarreicas Agudas en la Región Huancavelica

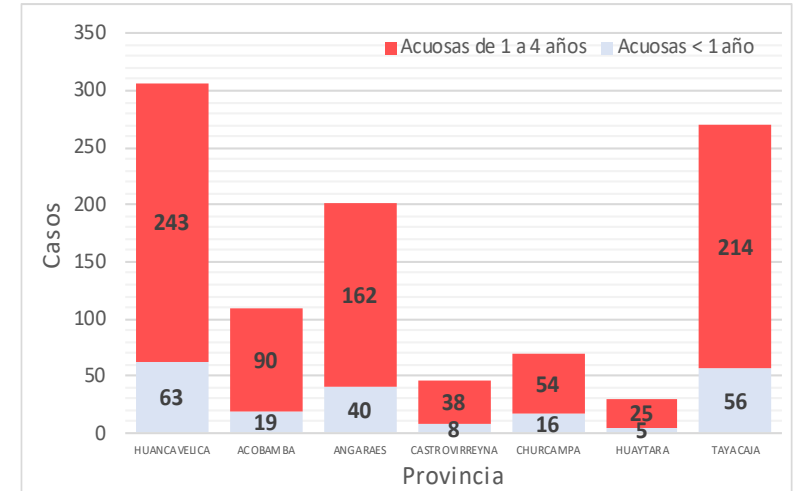


ENFERMEDADES DIARREICAS AGUDAS ACUOSAS EN MENORES DE 5 AÑOS

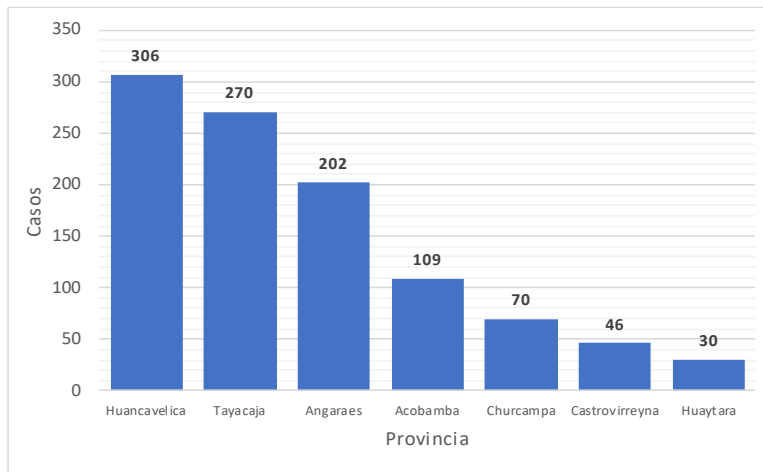
Tendencia de las enfermedades diarreicas agudas acuosas en menores de 5 años por semanas, Huancavelica 2025– 2026*



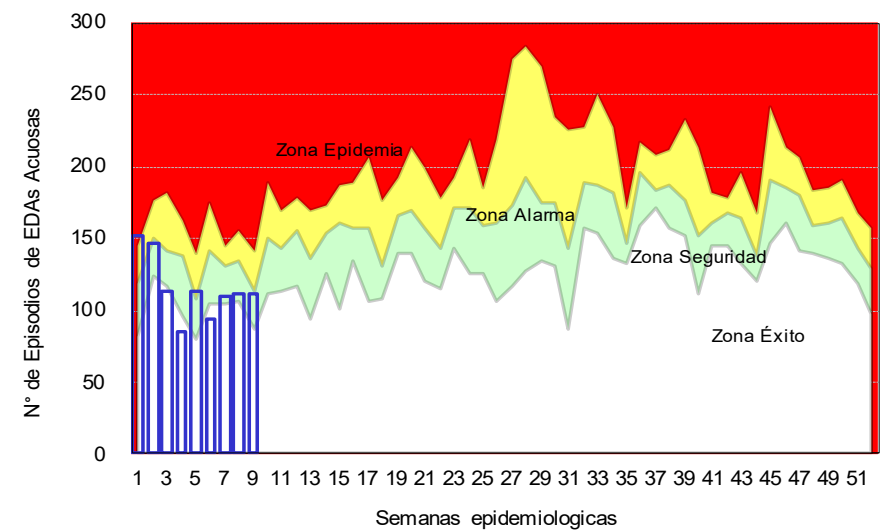
Casos de las enfermedades diarreicas agudas acuosas por grupos de edad por provincia, Huancavelica - 2026



Casos de enfermedades diarreicas agudas acuosas en menores de 5 años por provincia, Huancavelica 2026*



Canal Endémico de las diarreas agudas acuosas en menores de 5 años por semanas, Huancavelica 2026*

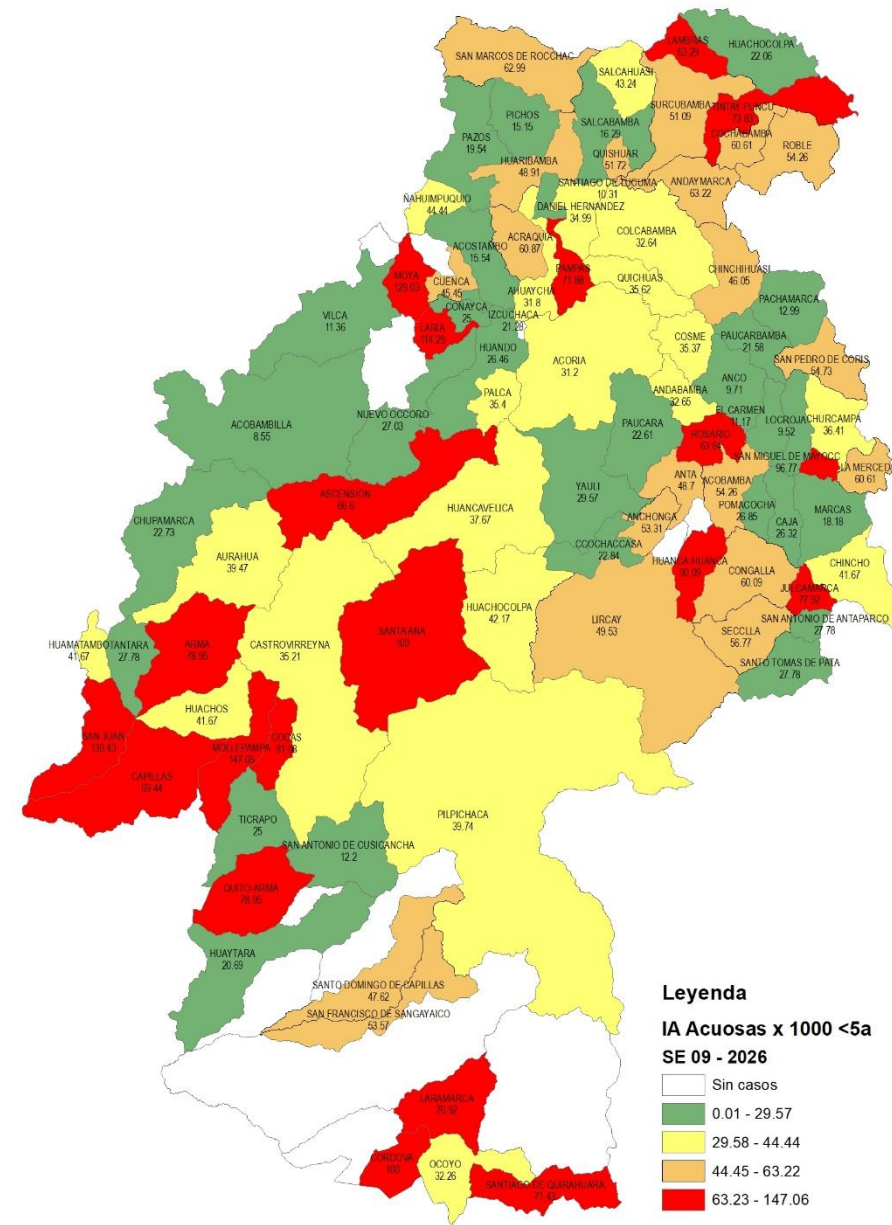


ENFERMEDADES DIARREICAS AGUDAS ACUOSAS EN MENORES DE 5 AÑOS

Casos de las Enfermedades diarreicas agudas Acuosas en menores de 5 años por provincia y años, Huancavelica 2022 al 2026

Provincia	AÑO				
	2022	2023	2024	2025	2026
Huancavelica	251	277	408	280	306
Acobamba	103	114	123	77	109
Angaraes	145	185	193	153	202
Castrovirreyna	71	72	43	45	46
Churcampa	88	166	169	87	70
Huaytara	45	76	54	48	30
Tayacaja	246	393	322	282	270
Total General	949	1283	1312	972	1033

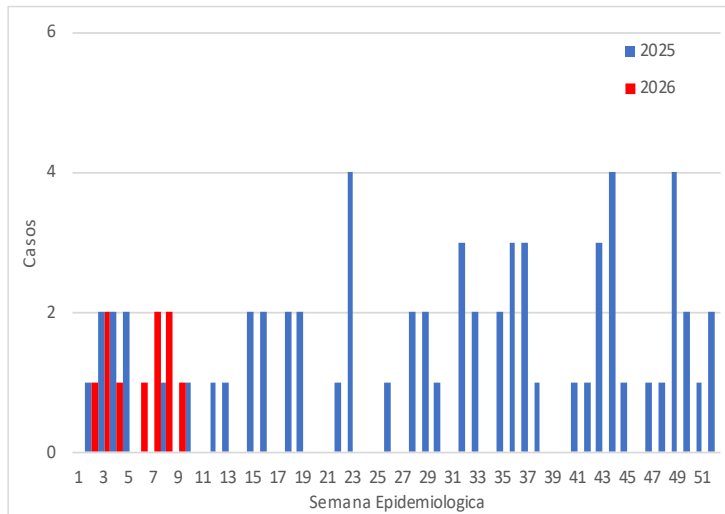
Mapa de riesgo de las enfermedades diarreicas acuosas en menores de 5 años , Huancavelica 2026



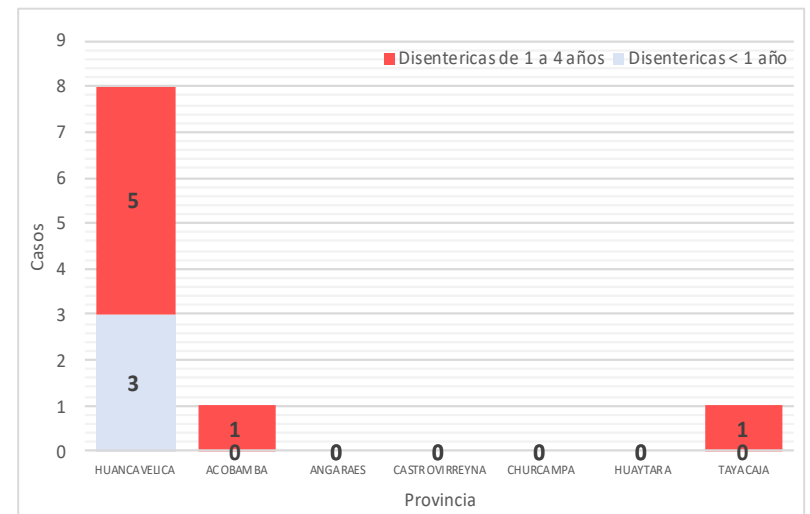
En la presente semana epidemiológica 9 se notificaron 418 atenciones de los cuales 111 atenciones; (26.56)% se presentaron en niños menores de 5 años. Actualmente se han notificado 3986 atenciones, de los cuales 1036 atenciones se presentaron en menores de 5 años de edad. El año pasado hasta la presente semana se registraron 3675 atenciones, de los cuales 972 se atendieron en menores de 5 años.

ENFERMEDADES DIARREICAS AGUDAS DISENTERICAS EN MENORES DE 5 AÑOS

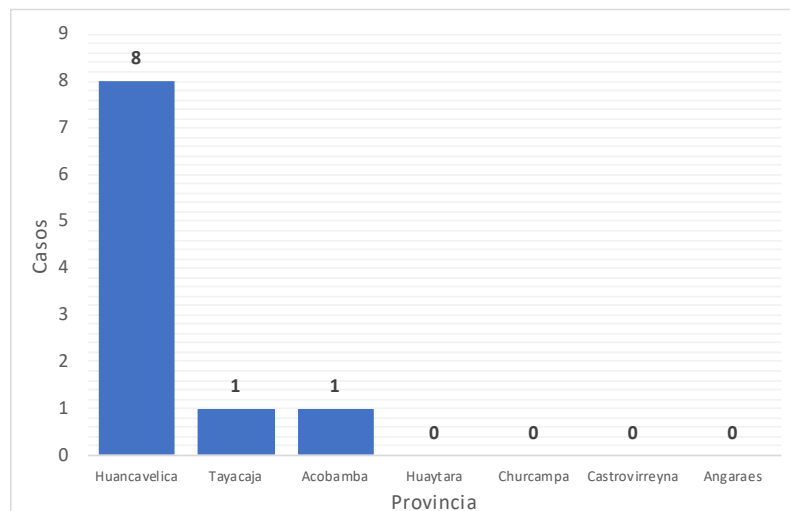
Tendencia de las enfermedades diarreicas agudas disentericas en menores de 5 años por semanas, Huancavelica 2025 – 2026*



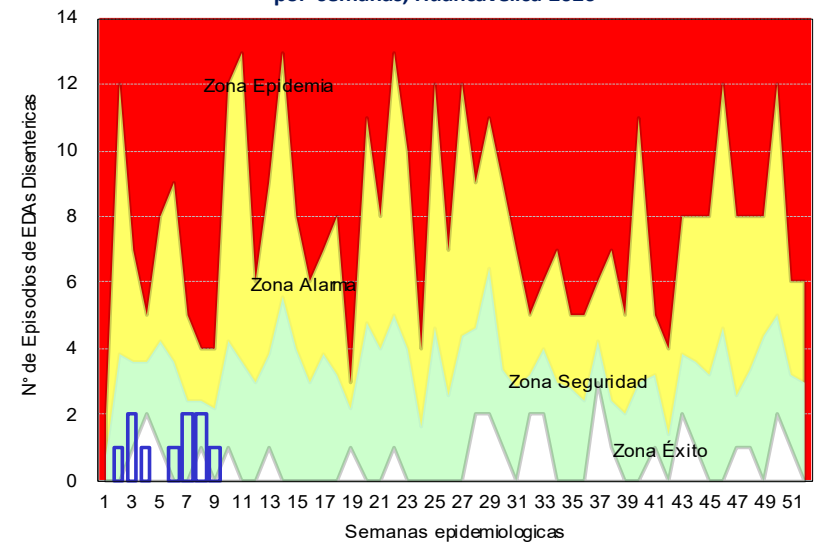
Casos de las enfermedades diarreicas agudas disentericas por grupos de edad por provincia, Huancavelica - 2026



Casos de enfermedades diarreicas agudas disentericas en menores de 5 años por provincia, Huancavelica 2026*



Canal Endémico de las diarreas agudas disentericas en menores de 5 años por semanas, Huancavelica 2026*



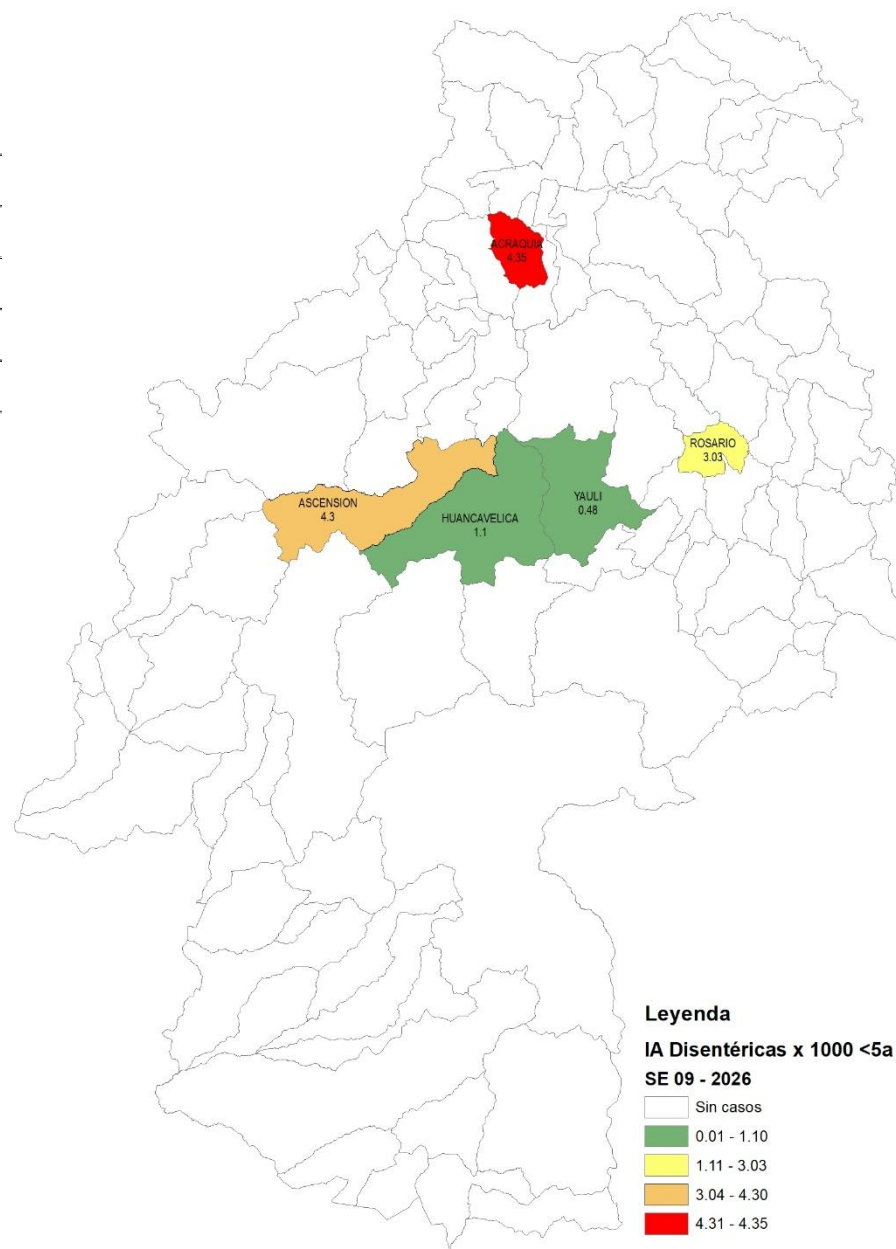
ENFERMEDADES DIARREICAS AGUDAS DISENTERICAS EN MENORES DE 5 AÑOS

Casos de las Enfermedades diarreicas agudas disentéricas en menores de 5 años por provincia y años, Huancavelica 2022 – 2025

Provincia	AÑO				
	2022	2023	2024	2025	2026
Huancavelica	21	20	7	5	8
Acobamba	0	0	0	0	1
Angaraes	0	0	2	0	0
Castrovirreyna	0	0	0	0	0
Churcampa	0	0	0	0	0
Huaytara	1	0	2	0	0
Tayacaja	6	9	6	3	1
Total	28	29	17	8	10

En la presente semana epidemiológica 9 se notificaron 1 atenciones en mayores de 5 años. Actualmente se han notificado 10 atenciones, de los cuales 10 atenciones se presentaron en menores de 5 años de edad. El año pasado hasta la presente semana se registraron 8 atenciones, de los cuales 8 casos se atendieron en menores de 5 años.

Mapa de riesgo de las enfermedades diarreicas disentéricas en menores de 5 años , Huancavelica 2026



Situación Epidemiológica de las Enfermedades de Notificación Individual en la Región Huancavelica

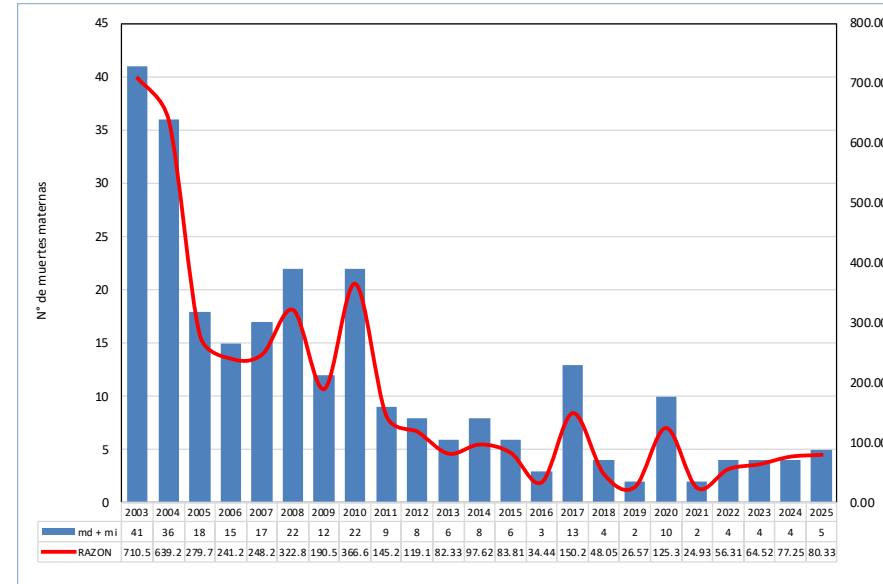


MORTALIDAD MATERNA

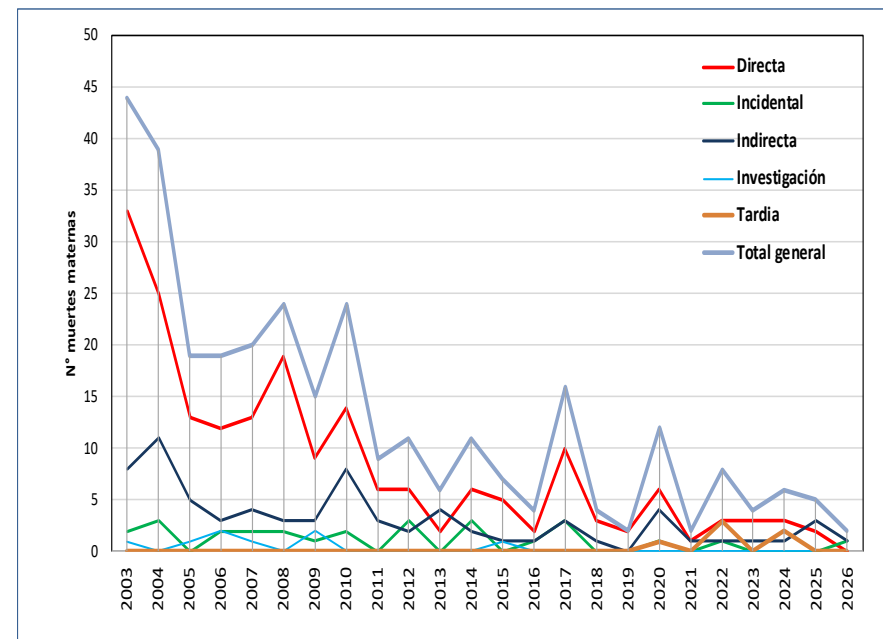
Numero de Muertes Maternas por EE.SS que notifica y lugar de Procedencia por semanas, Huancavelica 2018– 2026*

Año	S.E.	EESS Notificia	Distrito Procedencia	Directa	Incidental	Indirecta	Tardía	Total
2018	6	C.S. Querco	Querco	1	0	0	0	1
	13	Hospital 2 De Mayo Lima	Lircay	0	0	1	0	1
	41	Hosp. Reg. Doc. Cli. Quir. Daniel Alcides Car	Acoria	1	0	0	0	1
	43	Hospital Hipólito Unanue	Huancavelica	1	0	0	0	1
Total 2018				3	0	1	0	4
2019	18	Hospital De Lircay	Lircay	1	0	0	0	1
	39	C.S. Poyeni	Tintaypuncu	1	0	0	0	1
Total 2019				2	0	0	0	2
2020	3	Hospital Hipólito Unanue	Pomacocha	0	0	1	0	1
	13	P.S. Cochamarca	Aurahúa	1	0	0	0	1
		P.S. Chacarilla	Yauli	0	0	0	1	1
	17	Hosp. Dptal Hvca	Yauli	1	0	0	0	1
	23	C.S. Pilpichaca	Pilpichaca	0	0	1	0	1
	27	Hospital Hipólito Unanue	Pampas	0	0	1	0	1
	29	C.S. Tinquerccasa	Paucará	0	0	1	0	1
	43	C.S. Villa De Arma	Arma	0	1	0	0	1
		Hosp. Dptal Hvca	Rosario	1	0	0	0	1
	45	Hosp. Reg. Doc. Cli. Quir. Daniel Alcides Car	Acoria	1	0	0	0	1
	P.S. Santiago De Tucuma	Daniel Hernand	1	0	0	0	1	
46	Hosp. Regional De lca	Cusicancha	1	0	0	0	1	
Total 2020				6	1	4	1	12
2021	11	Hosp. Dptal Hvca	Acoria	0	0	1	0	1
	22	Instituto Materno Perinatal Lima	Lircay	1	0	0	0	1
Total 2021				1	0	1	0	2
2022	3	Hosp. Dptal Hvca	Pazos	0	1	0	0	1
		Hosp. Dptal Hvca	Pampas	0	0	0	1	1
	10		Rosario	1	0	0	0	1
		Instituto Materno Perinatal Lima	Huando	0	0	1	0	1
	14	Hosp. Dptal Hvca	Pomacocha	1	0	0	0	1
	36	Hosp. Regional De lca	Ticrapo	0	0	0	1	1
39	P.S. Inghuasi	Pilpichaca	1	0	0	0	1	
43	P.S. M ayunmarca	Andabamba	0	0	0	1	1	
Total 2022				3	1	1	3	8
2023	4	P.S. Santa Rosa De Pachacclla	Yauli	1	0	0	0	1
	6	Hospital Nacional 2 De Mayo	Yauli	1	0	0	0	1
	24	P.S. Tranca	Secclla	1	0	0	0	1
	42	P.S. Tranca	Secclla	0	0	1	0	1
Total 2023				3	0	1	0	4
2024	2	Hospital De Pampas	Colcabamba	1	0	0	0	1
	4	P.S. Pucacocha	Acoria	0	0	0	1	1
	10	C.S. Paucara	Paucara	1	0	0	0	1
	15	Hosp. Ramiro Priale Essalud - Huancayo	Yauli	1	0	0	0	1
	26	Hospital Departamental De Huancavelica	Huando	0	0	0	1	1
51		Yauli	0	0	1	0	1	
Total 2024				3	0	1	2	6
2025	27	Hosp. Nac. Arzobispo Loayza	Acobamba	0	0	1	0	1
	31		Pilpichaca	1	0	0	0	1
	35	Hospital Departamental De Huancavelica	Yauli	0	0	1	0	1
	37		Acobamba	1	0	0	0	1
51	Hospital Nacional Guillermo Almenara	Huancavelica	0	0	1	0	1	
Total 2025				2	0	3	0	5
2026	7	Hospital De Pampas	Pampas	0	1	0	0	1
	0	Hospital Departamental De Huancavelica	Yauli	0	0	1	0	1
Total 2026				0	1	1	0	2
Total General				23	3	13	6	45

Razón de Muerte Materna, Huancavelica 2003 – 2024*



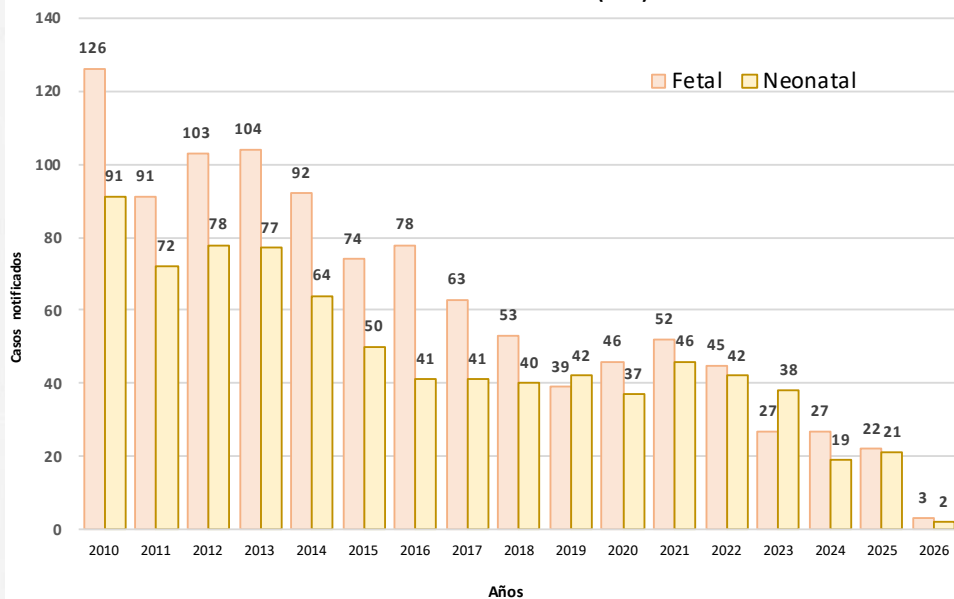
Muerte Materna según tipo de muerte, Huancavelica 2003 – 2025



Fuente: Oficina de Epidemiología – DIRESA Huancavelica

MUERTE PERINATAL

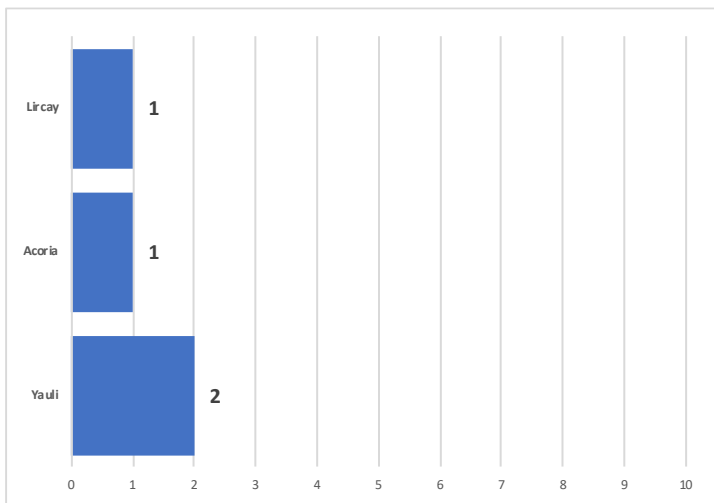
Tendencia de casos notificados por Mortalidad Fetal / Neonatal.
Huancavelica. 2010 - 2026 (SE 9)



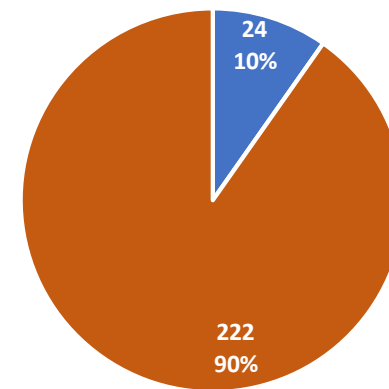
Numero de Muertes Perinatales por provincia y tipo de muerte,
Huancavelica 2023 – 2026*

Provincia de Procedencia de la Madre	2023			2024			2025			2026		
	F	N	T	F	N	T	F	N	T	F	N	T
Huancavelica	1	0	1	2	0	2	3	2	5	2	1	3
Acobamba	0	0	0	1	0	1	0	0	0	0	0	0
Angaraes	0	1	1	0	2	2	3	2	5	1	0	1
Churcampa	1	0	1	0	0	0	2	0	2	0	0	0
Huaytara	0	0	0	0	1	1	0	0	0	0	0	0
Tayacaja	3	1	4	1	1	2	3	0	3	0	0	0
Total	5	2	7	4	4	8	11	4	15	3	1	4

Numero de Muertes por distrito, Huancavelica 2026*

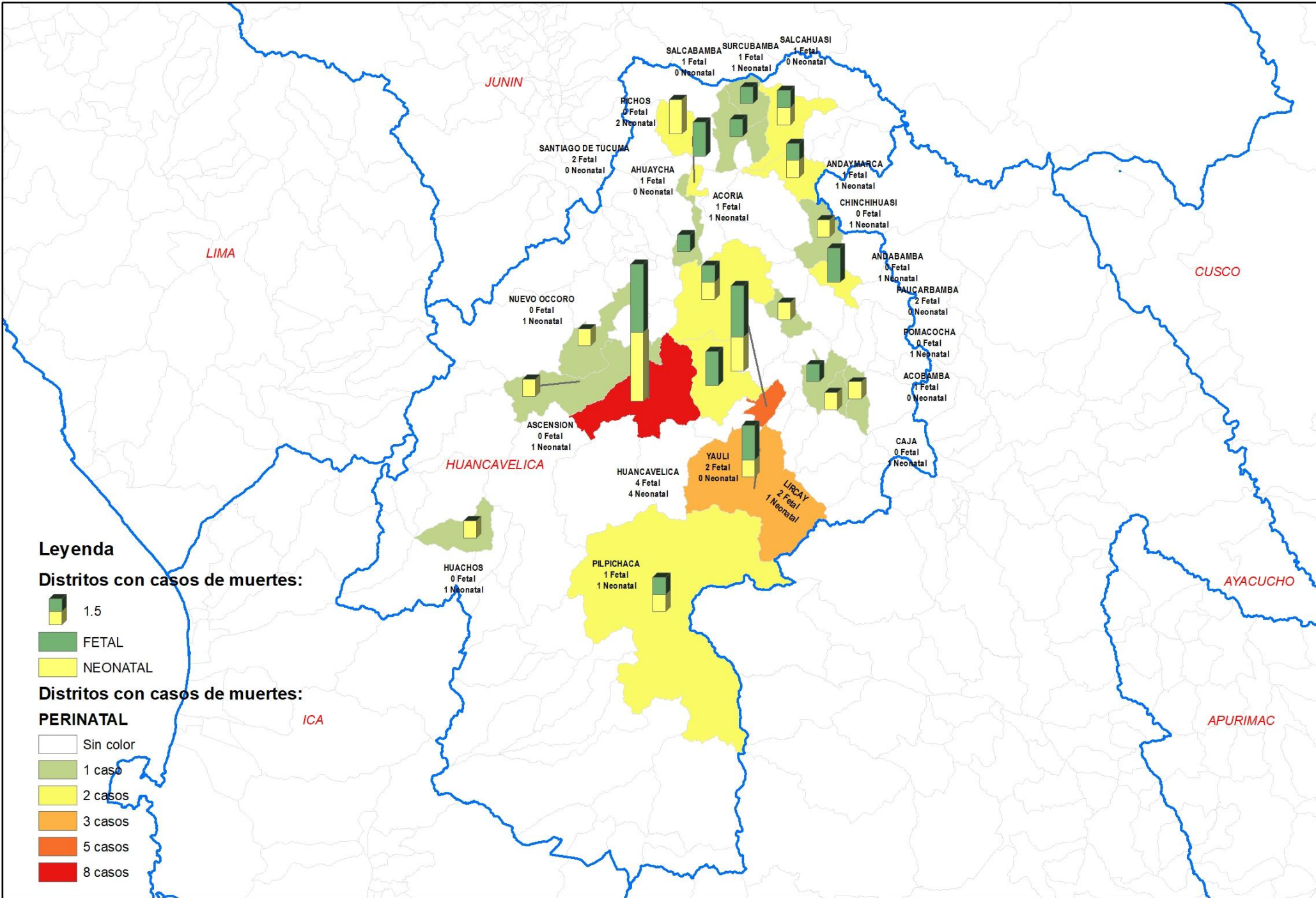


Porcentaje de Muertes por lugar de parto, Huancavelica 2022 - 2026*

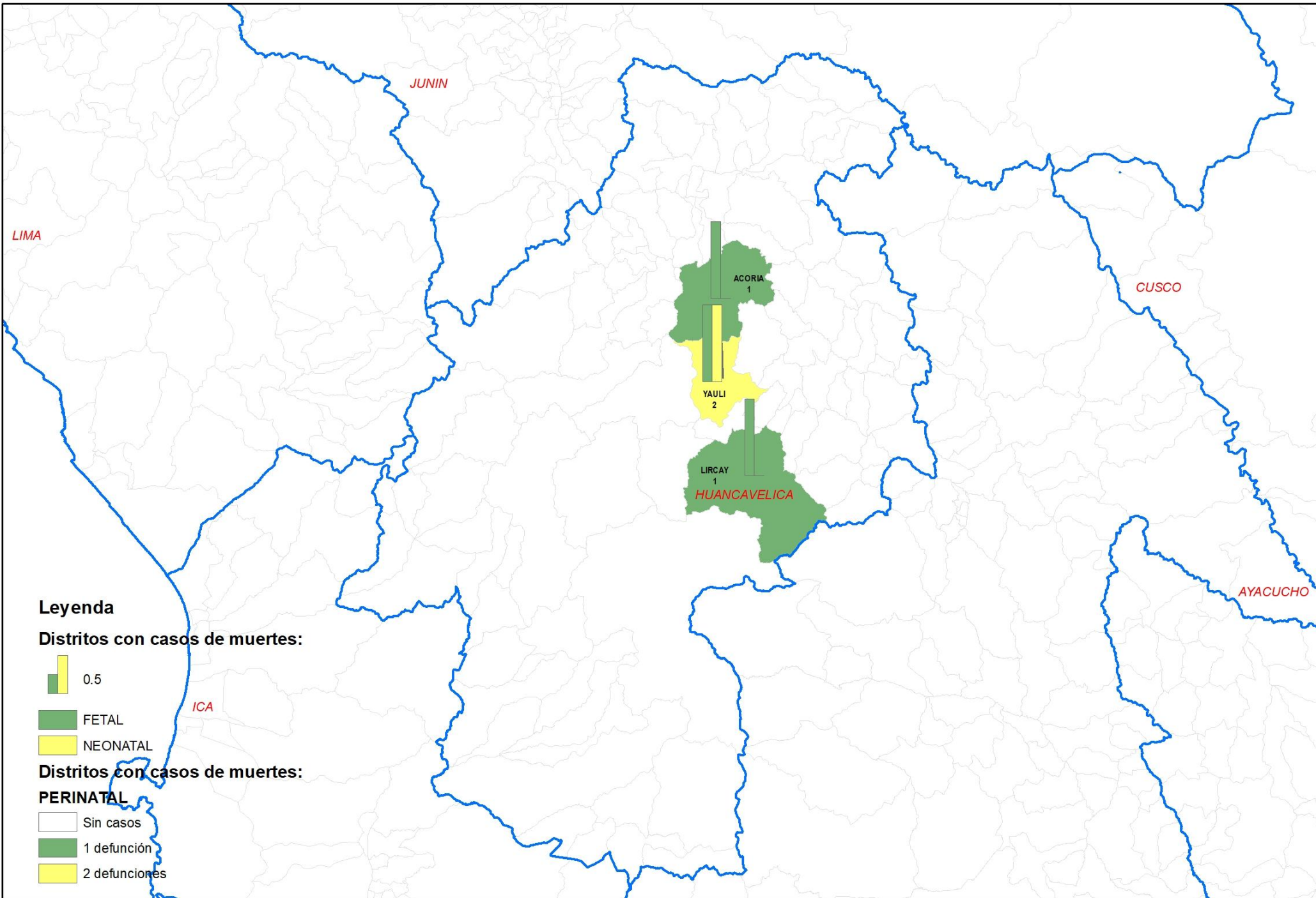


■ Domiciliario ■ Institucional

Número de casos de muertes fetales y neonatales por distrito, Huancavelica 2025

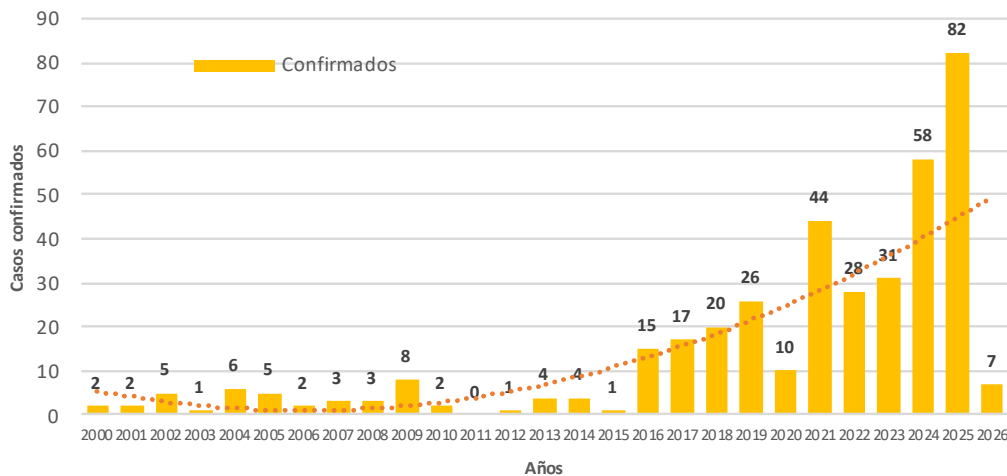


Número de casos de muertes fetales y neonatales por distrito, Huancavelica 2026



HEPATITIS B

Tendencia de casos confirmados de Hepatitis B.
Huancavelica. 2000 - 2026 (SE 9)



Casos de Hepatitis B por procedencia, DIRESA Huancavelica - 2026

DIRESA Notificante	EESS notifica	Tipo de Diagnóstico			Total
		P	C	D	
Huancavelica	Anco	0	1	0	1
	Churcampa	0	2	0	2
	Cosme	0	1	0	1
	El Carmen	0	0	1	1
	Hospital Departamental De Huancavelica	2	0	0	2
	Paucarbamba	2	0	0	2
	Santa Ana	0	0	1	1
	Pomacocha	0	2	0	2
	Ccarhuanra	1	0	0	1
	Alfapata	0	0	2	2
Huanuco	Hospital?Á regional Hermilio Valdizan M	0	1	0	1
Total		5	7	4	16

N° de casos e incidencia por etapas de vida y género por Hepatitis B, DIRESA Huancavelica - 2026

	N° casos	%	TIA x 100 mil Hab.
Según etapa de vida			
Niño (0-11 años)	0	0.00	0.00
Adolescente (12 - 17 años)	0	0.00	0.00
Joven (18 - 29 años)	0	0.00	0.00
Adulto (30 - 59 años)	7	100.00	6.52
Adulto Mayor (60 años a más)	0	0.00	0.00
Huancavelica	7	100.00	2.19
Según género			
Hombres	3	42.86	1.86
Mujeres	4	57.14	2.54

Fuente: Oficina de Epidemiología – DIRESA Huancavelica

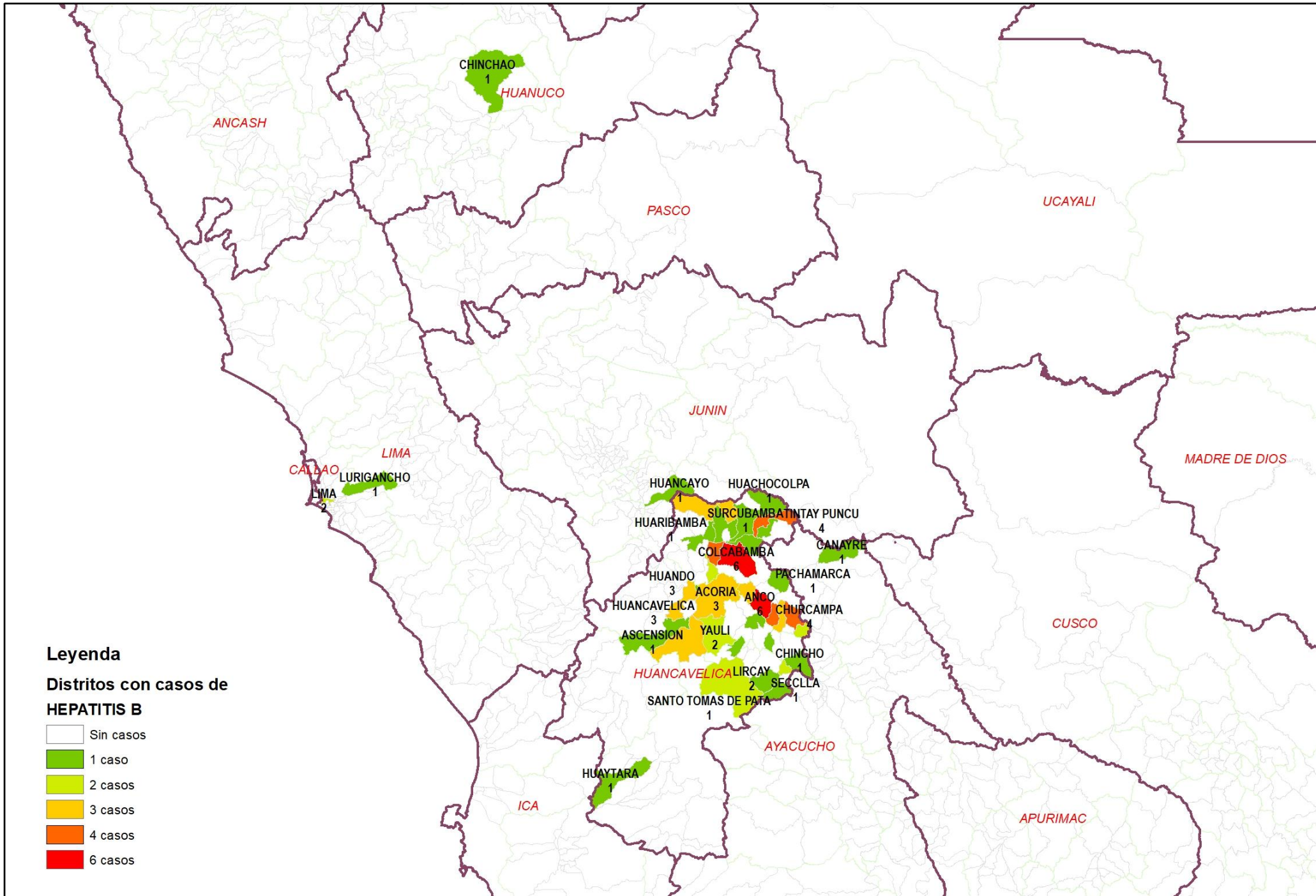
N° de casos e incidencia por Hepatitis B, DIRESA Huancavelica 2019 - 2026

Años	2019	2020	2021	2022	2023	2024	2025	2026
N° de casos confirmados	26	10	44	28	31	58	82	7
Incidencia por 100000 hab.	5.4	2.7	12.3	8.0	8.9	17.1	25.2	2.2

Casos de Hepatitis B por procedencia, DIRESA Huancavelica - 2025

DIRESA Notificante	EESS notifica	Tipo de Diagnóstico			Total
		P	C	D	
Huancavelica	Acoria	0	0	3	3
	Anco	0	5	0	5
	Andaymarca	0	1	1	2
	Arma Patacancha	0	1	0	1
	Ascension	0	0	1	1
	Ayacchocha	0	2	0	2
	Castrovirreyña	0	0	1	1
	Chacarilla	0	0	1	1
	Churcampa	0	4	2	6
	Colcabamba	0	4	2	6
	Cosme	0	4	0	4
	Daniel Hernandez	0	4	2	6
	El Carmen	0	4	0	4
	Hospital De Lircay	0	1	9	10
	Hospital De Pampas	0	2	0	2
	Hospital Departamental De Huancavelica	0	5	14	19
	Hospital Essalud Huancavelica	0	1	3	4
	Huachocolpa	0	1	0	1
	Huando	0	3	2	5
	Huaytara	0	1	0	1
	Pachamarca	0	2	0	2
	Parco Alto	0	1	0	1
	Paucarbamba	0	2	0	2
	Puca Cruz	0	1	0	1
	Quichuas	0	1	0	1
	Salcabamba	0	0	2	2
	San Cristobal	0	0	1	1
	San Isidro De Acobamba	0	3	1	4
	Santa Ana	0	0	1	1
	Secolla	0	1	0	1
	Surcubamba	0	1	0	1
	Tintay Punco	0	4	1	5
	Yauli	0	0	3	3
	San Antonio De Antaparco	2	0	0	2
	Julcamarca	0	1	0	1
	Chuyapata	0	3	0	3
	Mariscal Caceres	0	1	0	1
	Paccay	0	1	0	1
	Villa Real Pacchapata	0	0	1	1
	Choclococha	0	1	0	1
	Locroja	0	3	0	3
	Uchcus - Incanan	0	0	1	1
	San Marcos De Rocchacc	0	1	0	1
	Aurahua	0	0	1	1
	Cordova	0	1	0	1
	Union Ambo	0	1	0	1
	Pucapampa	0	1	0	1
San Jose De Miraflores	0	0	1	1	
Huachos	0	0	3	3	
Alfapata	0	0	1	1	
Santa Cruz De Ila	0	0	1	1	
La Merced	0	2	1	3	
Carmen De TullpacanCHA	0	1	0	1	
Virgen Del Carmen	0	1	0	1	
Junin	Hosp. Reg. Doc. Cli. Quir. Daniel Alci	0	2	0	2
	Hosp. Reg. Doc. Mater. Infant. El Carm	0	0	2	2
	Instituto Regional De Enfermedades Neo	0	0	2	2
Ayacucho	Hosp. Regional Ayacucho	0	2	3	5
	C.S. Vinchos	0	1	0	1
Cusco	Cs. Pichari	0	0	1	1
Total		2	82	68	152

Número de casos de hepatitis B por distrito, Huancavelica 2025

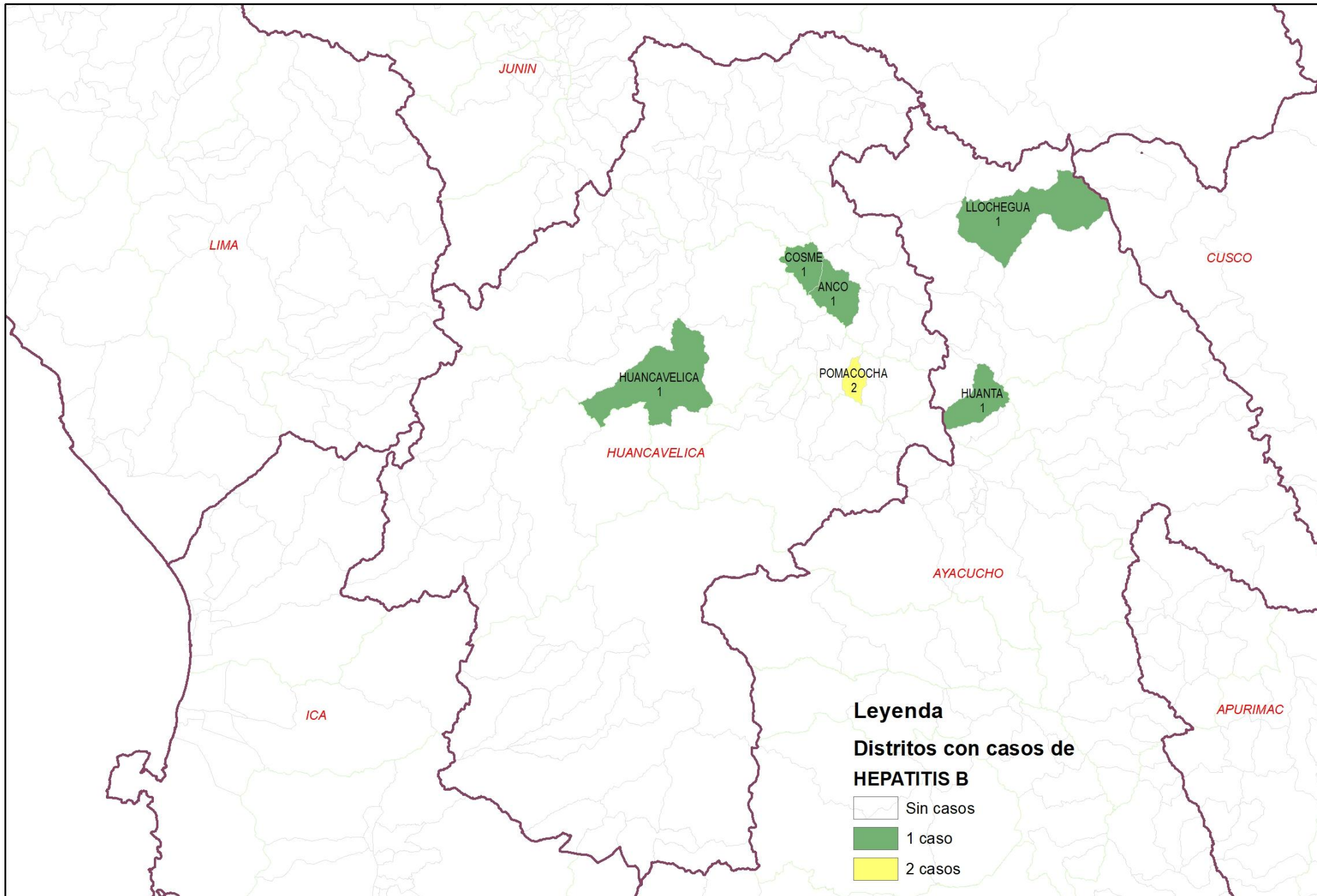


Leyenda

Distritos con casos de HEPATITIS B

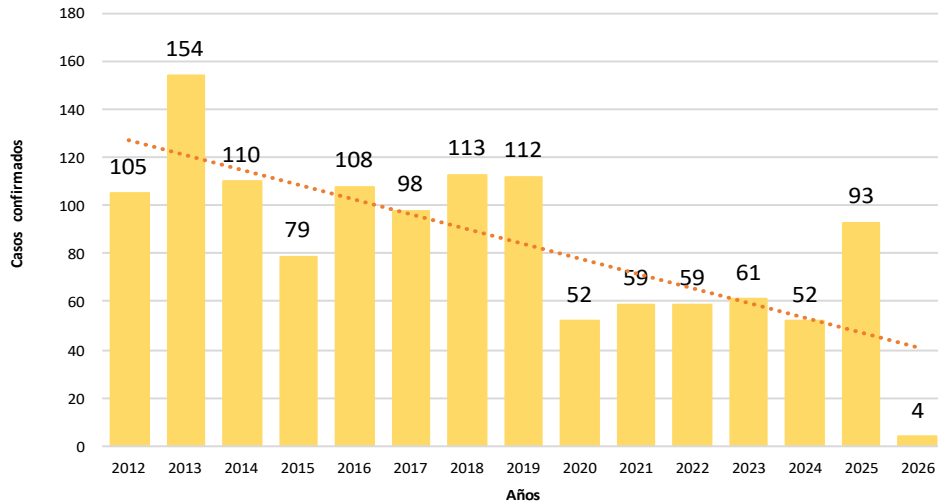
- Sin casos
- 1 caso
- 2 casos
- 3 casos
- 4 casos
- 6 casos

Número de casos de hepatitis B por distrito, Huancavelica 2026



TUBERCULOSIS

Tendencia de casos confirmados por Tuberculosis.
Huancavelica. 2012 - 2026 (SE 9)



N° de casos e incidencia por etapas de vida y género
por Tuberculosis, DIRESA Huancavelica - 2026

	N° casos	%	IA x 100 mil Hab
Según etapa de vida			
Niño (0 - 11 años)	0	0.00	0.00
Adolescente (12 - 17 años)	1	25.00	2.38
Joven (18 - 29 años)	0	0.00	0.00
Adulto (30 - 59 años)	1	25.00	0.93
Adulto Mayor (60 años a más)	2	50.00	6.64
Huancavelica	4	100.00	1.25
Según género			
Hombres	3	75.00	1.86
Mujeres	1	25.00	0.64

Casos de Tuberculosis por procedencia, DIRESA Huancavelica - 2026

Diagnóstico	DIRESA Notificante	Provincia de Procedencia	Tipo de Diagnóstico			Total
			P	C	D	
Tbc Miliar	Huancavelica	Colcabamba	0	1	0	1
Tbc Pulmonar C/Conf. Bacteriol	Huancavelica	Huachocolpa	0	1	0	1
		Huancayo	1	0	0	1
		La Victoria	0	1	0	1
Tuberculosis Extrapulmonar	Huancavelica	Huancavelica	0	1	0	1
Total			1	4	0	5

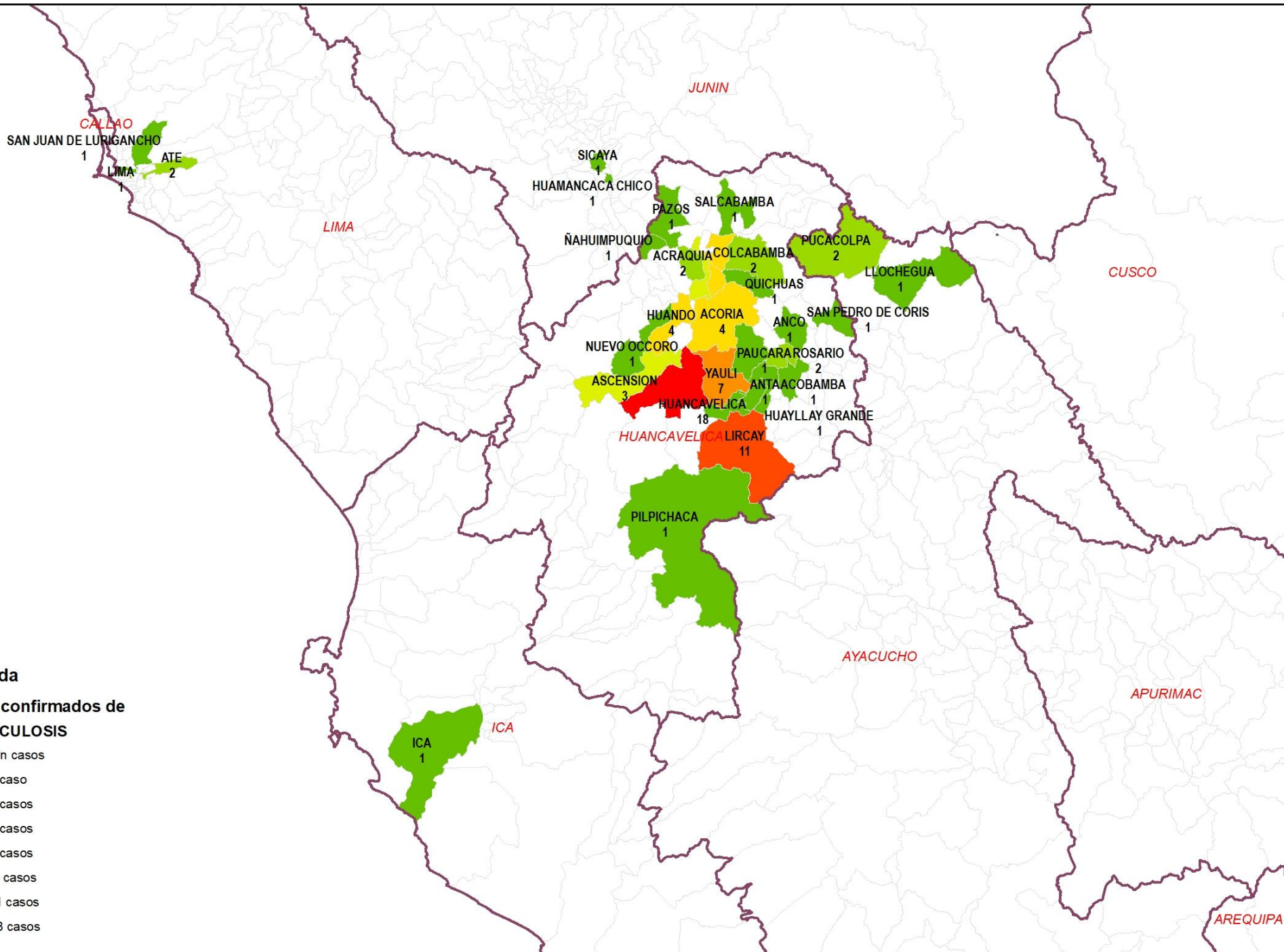
Casos de Tuberculosis por procedencia, DIRESA Huancavelica - 2025

Diagnóstico	DIRESA Notificante	Provincia de Procedencia	Tipo de Diagnóstico			Total			
			P	C	D				
Tbc Miliar	Huancavelica	Huancavelica	0	1	0	1			
		Lima	0	1	0	1			
		Oxapampa	0	1	0	1			
		Tayacaja	0	1	0	1			
Tbc Pulmonar C/Conf. Bacteriol	Huancavelica	Acobamba	0	3	0	3			
		Angaraes	0	8	0	8			
		Huancavelica	0	20	0	20			
		Huancayo	0	1	0	1			
		Huanta	0	1	0	1			
		Huaytara	0	1	0	1			
		Ica	0	1	0	1			
		Lima	0	3	0	3			
		Tayacaja	0	7	0	7			
		Chupaca	0	1	0	1			
		Junin	Junin	Angaraes	0	1	0	1	
				Churcampa	0	1	0	1	
				Tayacaja	0	1	0	1	
Tbc Pulmonar S/Conf. Bacteriol	Huancavelica	Angaraes	0	3	0	3			
		Coronel Portillo	0	1	0	1			
		Huancavelica	0	7	0	7			
		Huanta	0	2	0	2			
		Lima	0	1	0	1			
		Tayacaja	0	3	0	3			
		Tuberculosis Extrapulmonar	Huancavelica	Huancavelica	0	6	0	6	
				Tayacaja	0	4	0	4	
				Junin	Acobamba	0	1	0	1
					Angaraes	0	2	0	2
Junin	Junin	Churcampa	0	1	0	1			
		Huancavelica	0	2	0	2			
		Tayacaja	0	4	0	4			
		Meningitis Tuberculosis En <5	Huancavelica	Acobamba	0	1	0	1	
Tbc Abandono Recuperado	Huancavelica	Huancavelica	0	1	0	1			
Total			0	92	0	92			

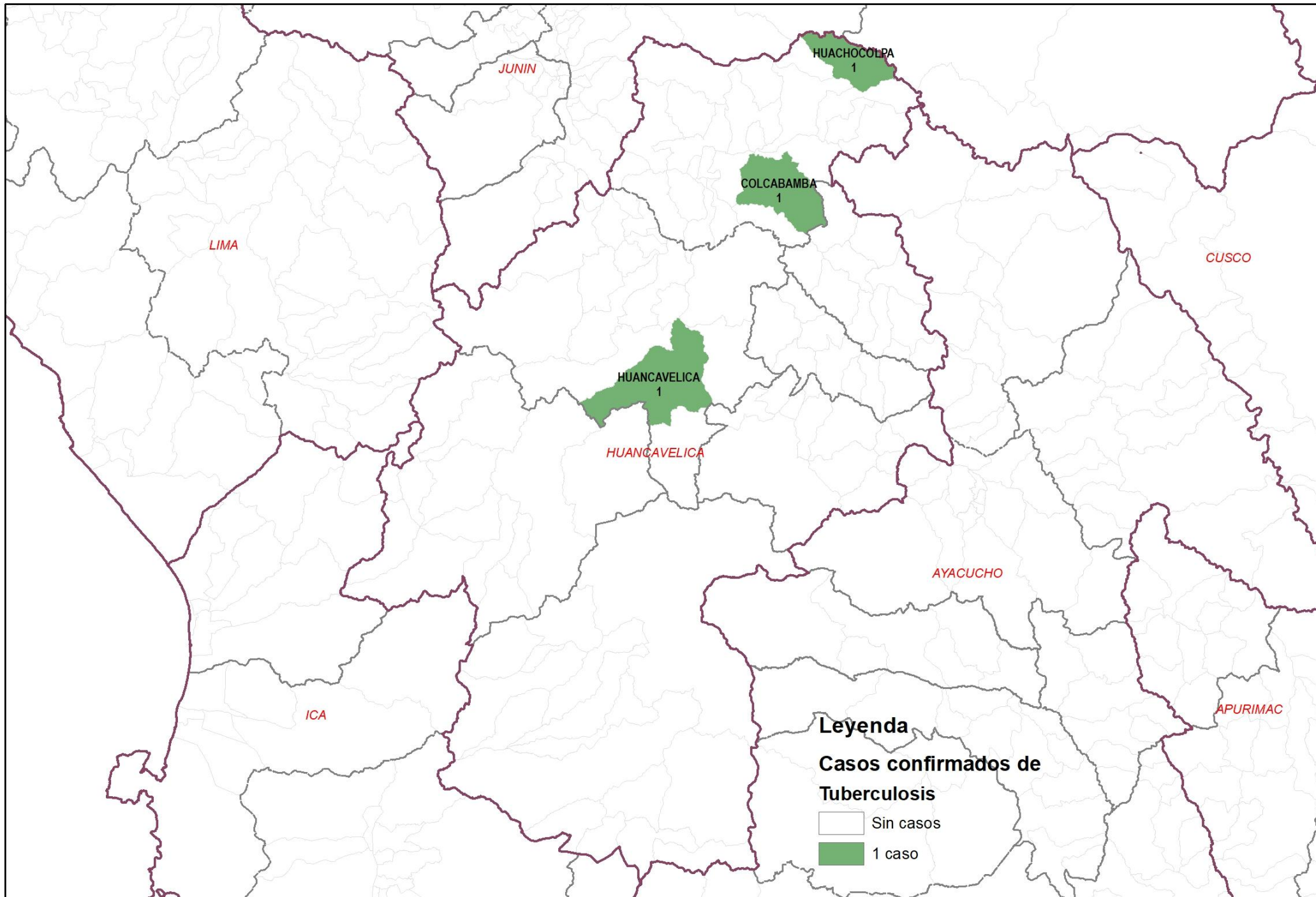
N° de casos e incidencia por Tuberculosis, DIRESA Huancavelica
2019 - 2026

Años	2019	2020	2021	2022	2023	2024	2025	2026
N° de casos confirmados	112	52	59	59	61	52	93	488
Incidencia por 100000 hab.	30.7	14.5	16.8	16.9	18.0	16.0	29.2	150.0

Número de casos de tuberculosis por distrito, Huancavelica 2025

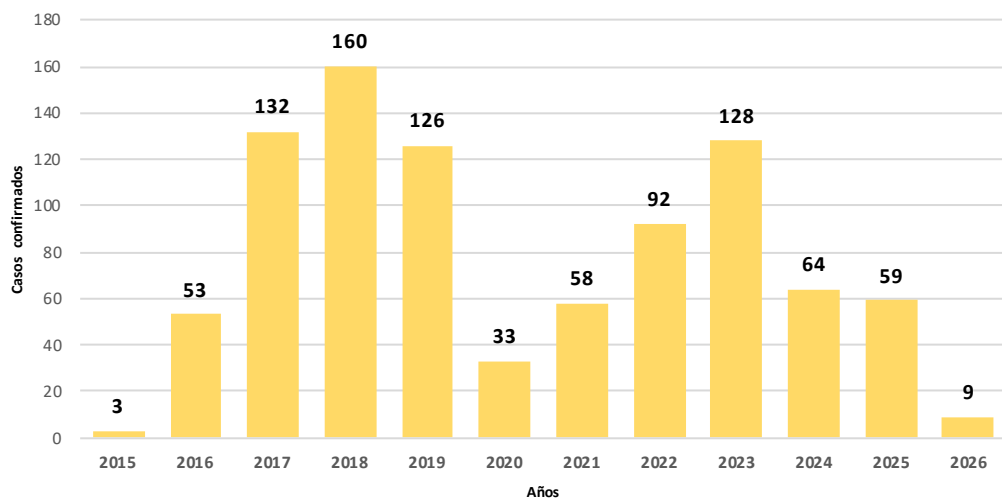


Número de casos de tuberculosis por distrito, Huancavelica 2026



SIFILIS NO ESPECIFICADA

Tendencia de casos confirmados por Sífilis No Especificada. Huancavelica. 2015 - 2026 (SE 9)



N° de casos e incidencia por etapas de vida y género por Sífilis no Especificada, DIRESA Huancavelica - 2026

	N° casos	%	TIA x 100 mil Hab.
Según etapa de vida			
Niño (0-11 años)	0	0.00	0.00
Adolescente (12 - 17 años)	1	11.11	2.38
Joven (18 - 29 años)	7	77.78	10.45
Adulto (30 - 59 años)	1	11.11	0.93
Adulto Mayor (60 años a r	0	0.00	0.00
Huancavelica	9	100.00	2.82
Según género			
Hombres	2	22.22	1.24
Mujeres	7	77.78	4.45

Casos de Sífilis No Especificada por procedencia, DIRESA Huancavelica - 2025

DIRESA Notificante	Provincia procedencia	Distrito procedencia	Tipo de			Total	
			P	C	D		
Huancavelica	Huancavelica	Acoria	0	1	4	5	
		Ascension	0	4	7	11	
		Huachocolpa	0	0	1	1	
		Huancavelica	0	13	15	28	
		Huando	0	3	4	7	
		Izcuchaca	0	0	1	1	
		Mariscal Caceres	0	1	0	1	
		Moya	0	1	0	1	
		Yauli	0	4	5	9	
	Acobamba	Acobamba	0	3	1	4	
		Paucara	0	0	3	3	
	Angaraes	Ccochaccasa	0	0	1	1	
		Lircay	0	1	4	5	
		Secclla	0	1	0	1	
	Castrovirreyna	Aurahua	0	0	1	1	
		Huachos	0	0	1	1	
	Churcampa	Chinchihuasi	0	1	0	1	
		Cosme	0	1	0	1	
		El Carmen	0	2	1	3	
		Locroja	0	1	0	1	
		Pachamarca	0	1	0	1	
		Paucarbamba	0	3	0	3	
		Huancayo	El Tambo	0	1	0	1
			Huancayo	0	2	1	3
			Acostambo	0	3	2	5
	Tayacaja	Ahuaycha	0	0	2	2	
		Colcabamba	0	0	4	4	
		Daniel Hernandez	0	1	2	3	
		Quichuas	0	1	2	3	
		Salcabamba	0	0	1	1	
		Salcahuasi	0	0	1	1	
		San MarcosDe Rocchac	0	0	1	1	
		Tintay Puncu	0	2	1	3	
		Nahuimpuquio	0	0	1	1	
	Huaytara	SantiagoDe Chocorvos	0	0	1	1	
		Jauja	0	2	0	2	
Lima	Ate	0	1	0	1		
	Lurigancho	0	1	0	1		
Satipo	Satipo	0	0	1	1		
12Junin	Tayacaja	Salcabamba	1	0	0	1	
Ayacucho	Acobamba	Marcas	0	1	0	1	
	Angaraes	Santo TomasDe Pata	0	1	0	1	
	Churcampa	Churcampa	0	1	1	2	
		El Carmen	0	0	1	1	
	Huaytara	Pilpichaca	0	1	0	1	
Total			1	59	71	131	

SIFILIS NO ESPECIFICADA

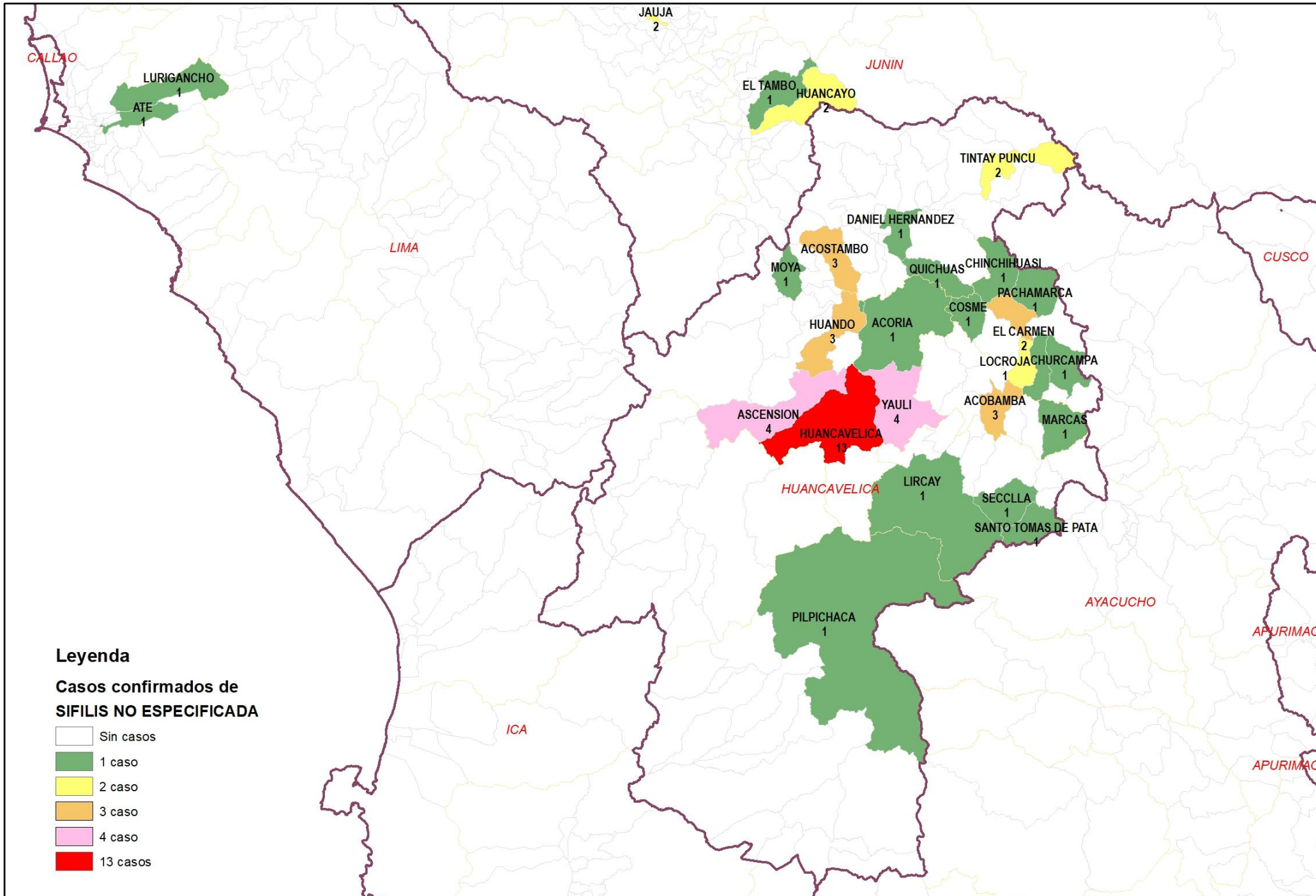
Casos de Sífilis No Especificada por procedencia, DIRESA Huancavelica - 2026

DIRESA Notificante	Provincia procedencia	Distrito procedencia	Tipo de			Total	
			P	C	D		
Huancavelica	Huancavelica	Acoria	1	0	1	2	
		Ascension	0	0	2	2	
		Huancavelica	0	1	4	5	
		Palca	0	0	2	2	
		Yauli	0	1	0	1	
	Acobamba	Pomacocha	1	1	0	2	
	Angaraes	Ccochaccasa	0	2	0	2	
		Lircay	3	0	1	4	
	Castrovirreyna	Castrovirreyna	0	0	1	1	
		Santa Ana	0	0	1	1	
	Churcampa	Cosme	0	0	2	2	
		Paucarbamba	1	0	1	2	
	Huamanga	Carmen Alto	0	0	1	1	
	Huancayo	Tayacaja	Chilca	0	1	0	1
			Colcabamba	0	1	0	1
			Huaribamba	0	1	0	1
			Salcahuasi	0	1	1	2
			San Marcos De Rocchac	1	0	0	1
	Total			7	9	17	33

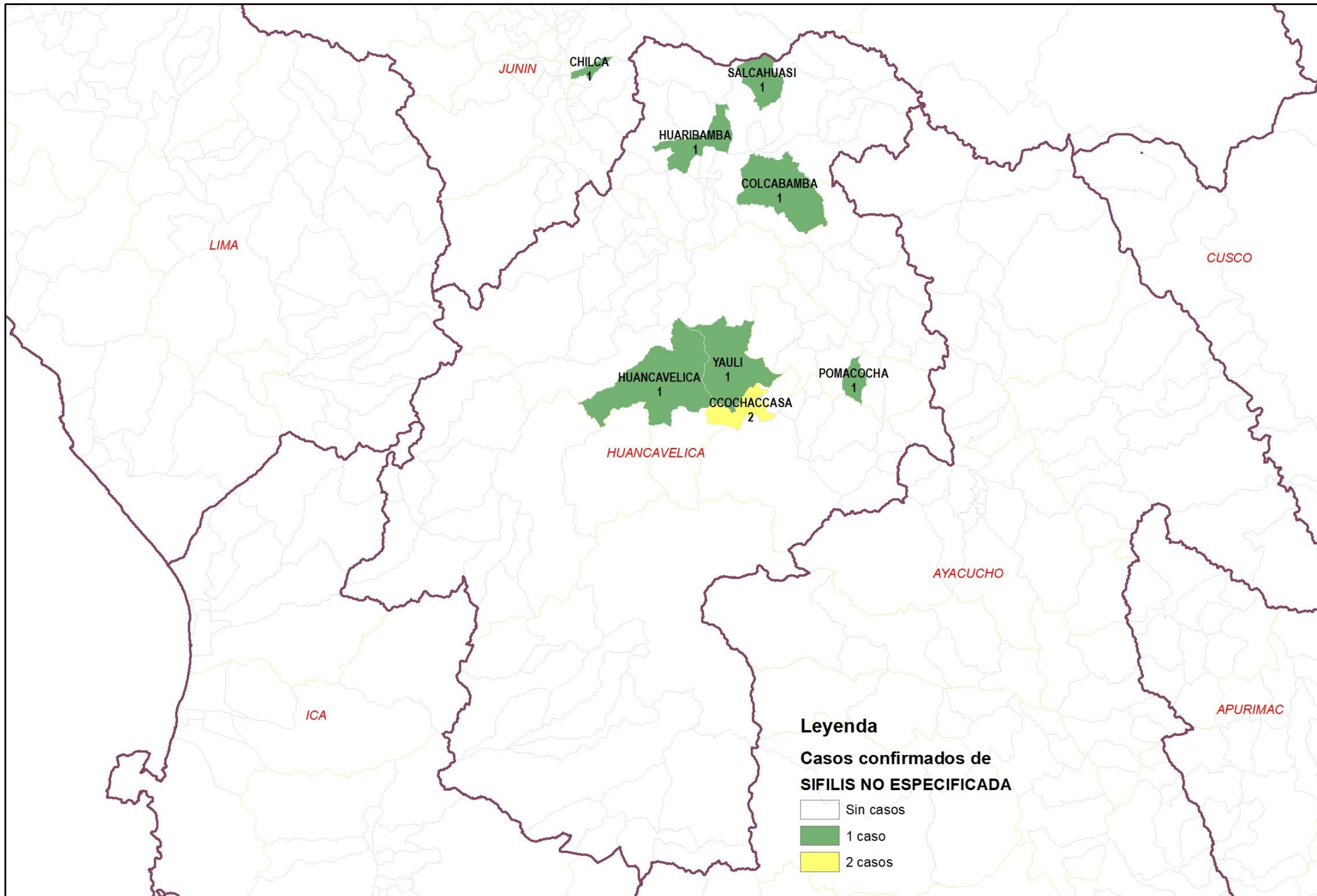
N° de casos e incidencia por Sífilis no Especificada, DIRESA Huancavelica 2019 - 2026

Años	2019	2020	2021	2022	2023	2024	2025	2026
N° de casos confirmados	126	33	58	92	128	64	59	9
Incidencia por 100000 hab.	34.5	9.2	16.5	26.4	37.8	19.7	18.5	2.8

Número de casos de sífilis no especificada por distrito, Huancavelica 2025

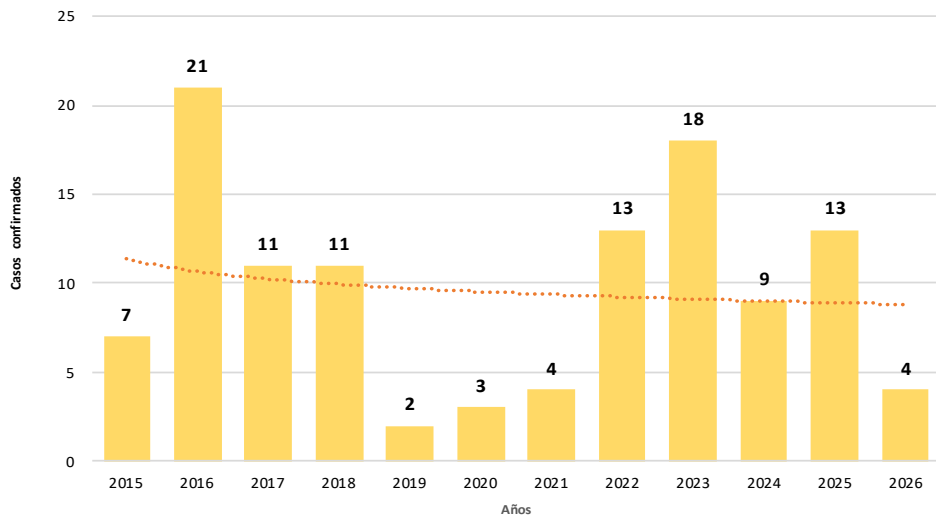


Número de casos de sífilis no especificada por distrito, Huancavelica 2026



SIFILIS MATERNA

Tendencia de casos confirmados por Sífilis Materna.
Huancavelica. 2015 - 2026 (SE 9)



N° de casos e incidencia por etapas de vida
por Sífilis Materna, DIRESA Huancavelica - 2026

N° casos	%	TIA x 100 mil Hab.
----------	---	--------------------

Según etapa de vida

Adolescente (12 - 17 años)	1	25.00	4.89
----------------------------	---	-------	------

Joven (18 - 29 años)	3	75.00	9.38
----------------------	---	-------	------

Adulto (30 - 59 años)	0	0.00	0.00
-----------------------	---	------	------

Huancavelica	4	100.00	3.81
---------------------	----------	---------------	-------------

N° de casos e incidencia por Sífilis Materna, DIRESA Huancavelica
2019 - 2026

Años	2019	2020	2021	2022	2023	2024	2025	2026
------	------	------	------	------	------	------	------	------

N° de casos confirmados	2	3	4	13	18	9	13	4
-------------------------	---	---	---	----	----	---	----	---

Incidencia por 100000 hab.	1.2	2.5	3.5	11.7	15.5	8.2	12.1	3.8
----------------------------	-----	-----	-----	------	------	-----	------	-----

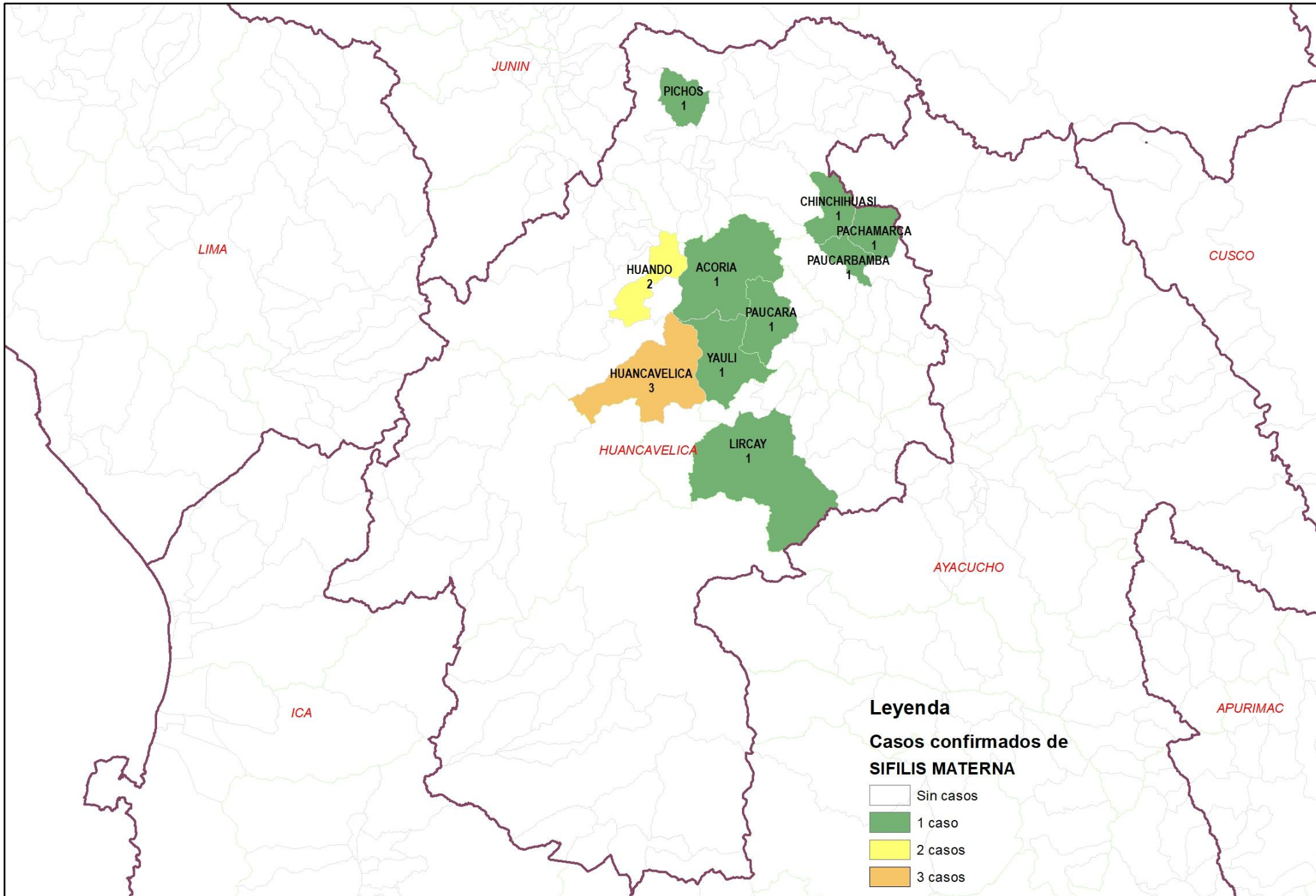
Casos de Sífilis Materna por procedencia, DIRESA Huancavelica - 2025

DIRESA Notificante	EESS notifica	Distrito de Procedencia	Tipo de Diagnóstico			Total
			P	C	D	
Huancavelica	Acobamba	Acobamba	0	0	1	1
		Paucara	0	1	0	1
	Chinchihuasi	Chinchihuasi	0	1	0	1
		Hospital De Lircay	0	1	1	2
	Hospital Departamental De Huancavelica	Colcabamba	0	0	1	1
		Huancavelica	0	0	2	2
		Yauli	0	0	1	1
	Conayca	0	0	1	1	
	Huando	Huando	0	1	1	2
	Jose Carlos Mariategui	Acoria	0	0	1	1
	Nueva Acobambilla	Huando	0	1	0	1
	Paucarbamba	Paucarbamba	0	1	0	1
	San Cristobal	Huancavelica	0	1	0	1
	Santa Ana	Huancavelica	0	2	0	2
	Yauli	Yauli	0	1	0	1
	Alianza Andino	Acoria	0	0	1	1
	Quimina	Acoria	0	1	0	1
	Patallaccta	Pachamarca	0	1	0	1
	Alfapata	Acostambo	0	0	1	1
	12 Junin	Hosp. Reg. Doc. Mater. Infant. El	Pichos	0	1	0
Total			0	13	11	24

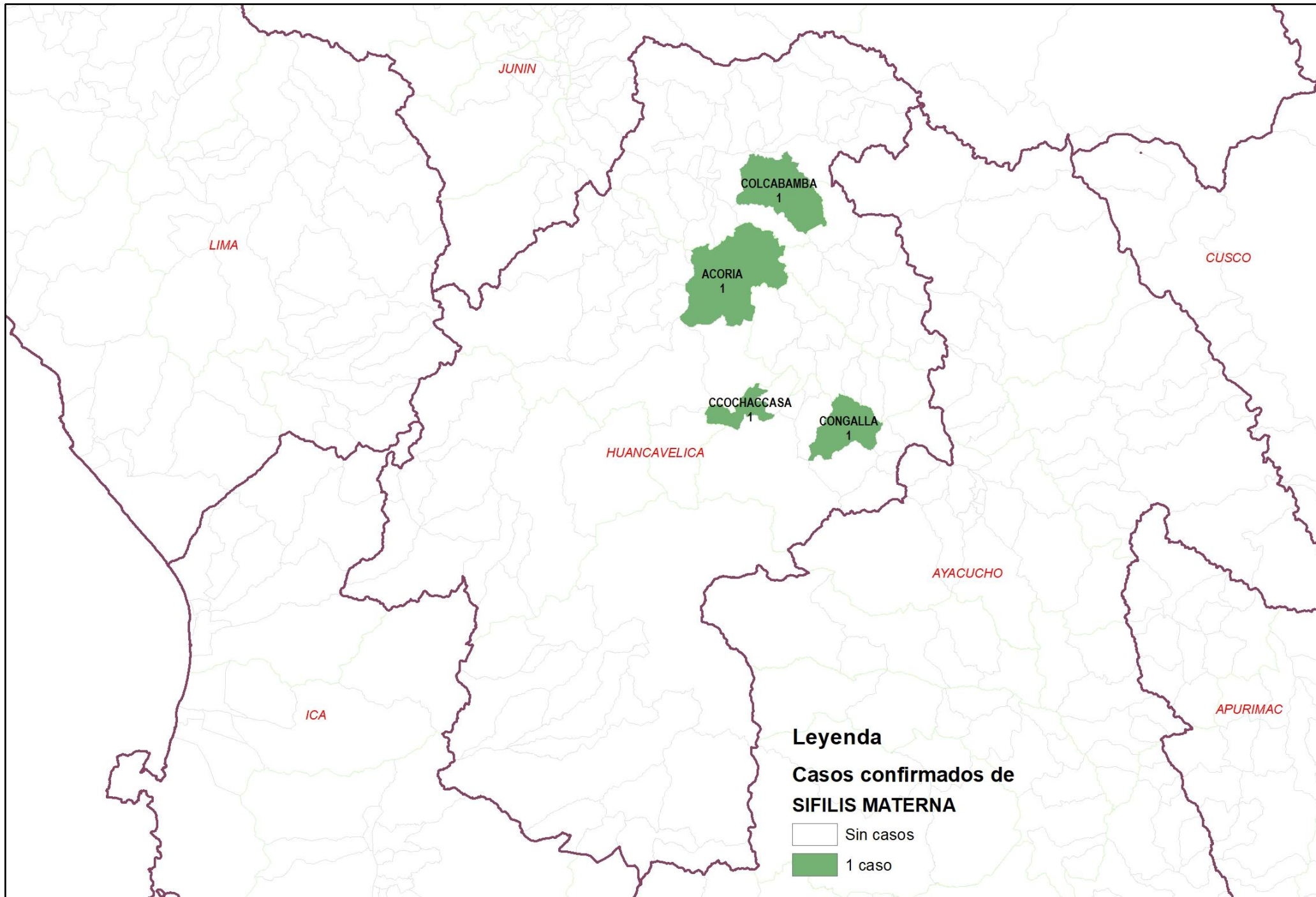
Casos de Sífilis Materna por procedencia, DIRESA Huancavelica - 2026

DIRESA Notificante	EESS notifica	Distrito de Procedencia	Tipo de Diagnóstico			Total
			P	C	D	
Huancavelica	Colcabamba	Colcabamba	0	1	0	0
		Ccochaccasa	0	1	0	0
	Hospital De Lircay	Congalla	0	1	0	0
	Hospital De Pampas	Daniel Hernandez	0	0	0	1
		Huando	Acoria	0	1	0
Total			0	4	0	1

Número de casos de sífilis materna por distrito, Huancavelica 2025

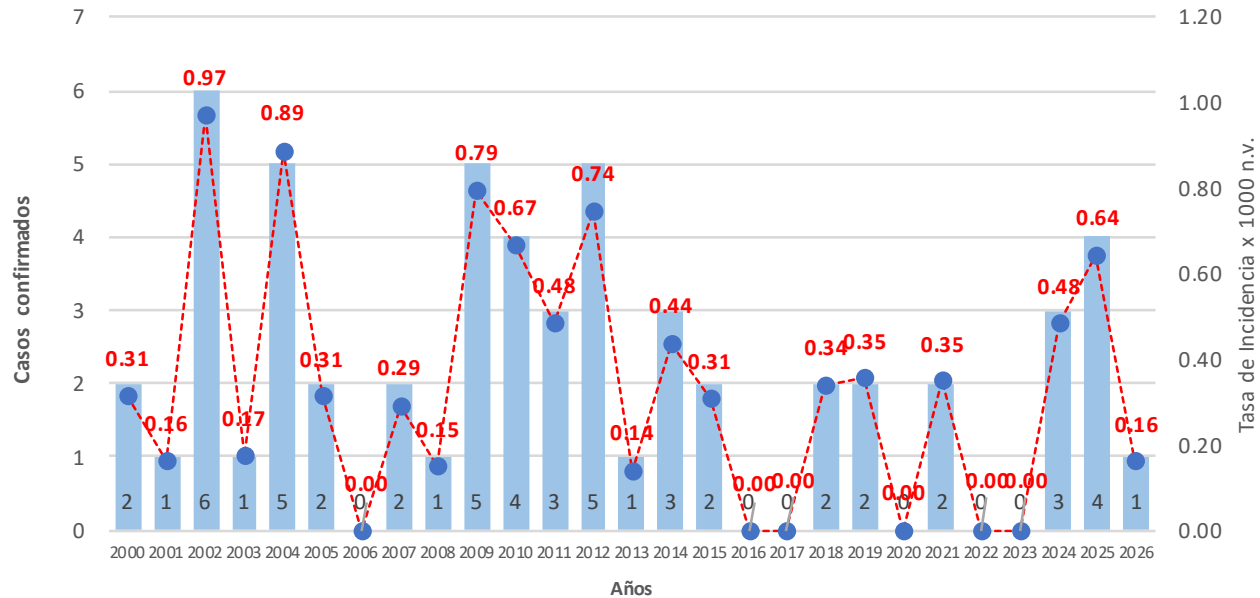


Número de casos de sífilis materna por distrito, Huancavelica 2026



SIFILIS CONGENITA

Número de casos e incidencia de Sífilis Congénita.
Huancavelica. 2000 - 2026 (SE 9)



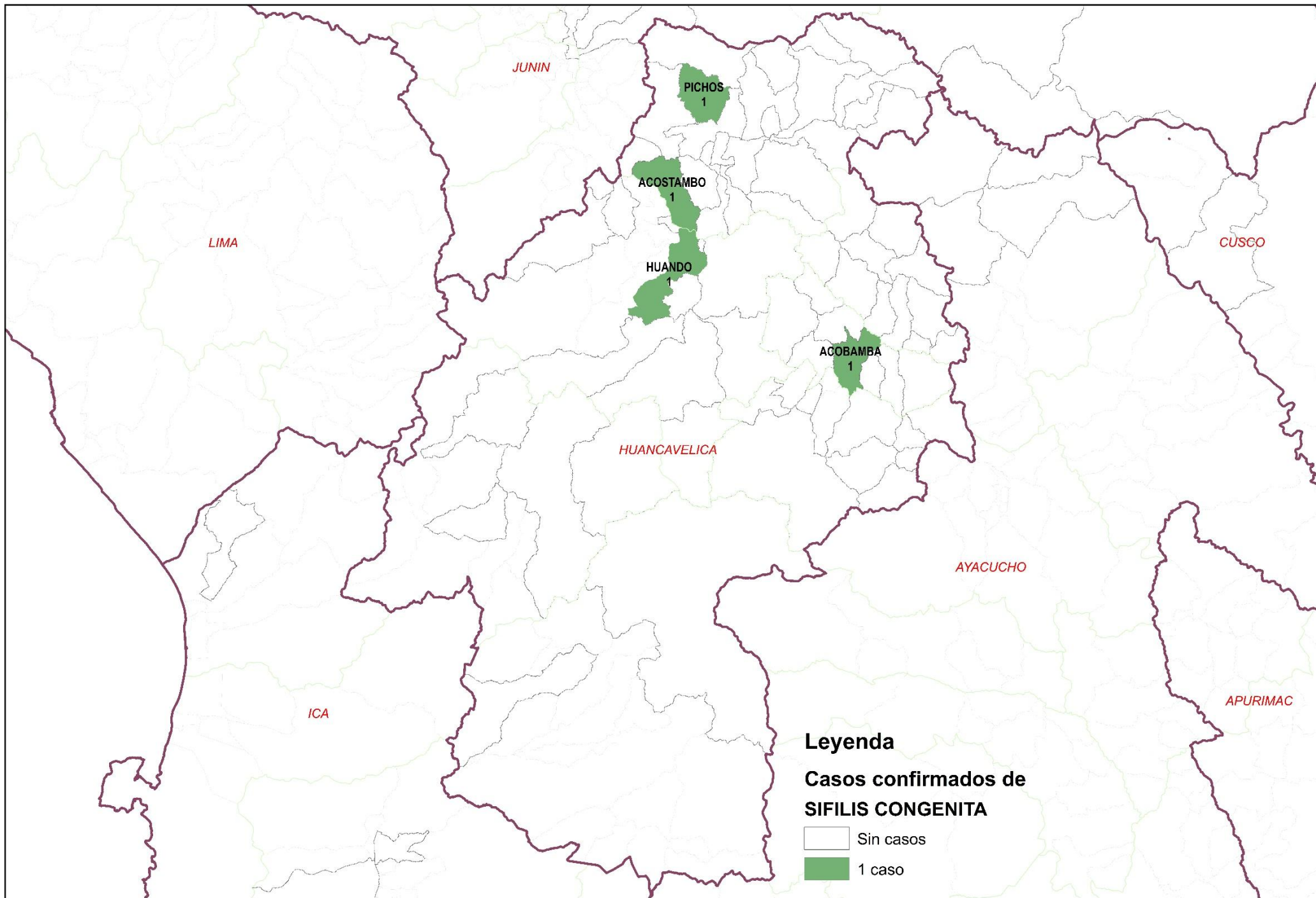
Casos de Sífilis Congénita por procedencia, DIRESA Huancavelica - 2025

DIRESA Notificante	EESS notifica	Distrito de Procedencia	Tipo de			Total
			P	C	D	
Huancavelica	Acobamba	Acobamba	0	1	0	1
		Acostambo	0	1	0	1
12Junin	Hosp. Reg. Doc. Mater. Infant. El Parand	Parand	0	1	0	1
		Pichos	0	1	0	1
Total			0	4	0	4

Casos de Sífilis Congénita por procedencia, DIRESA Huancavelica - 2026

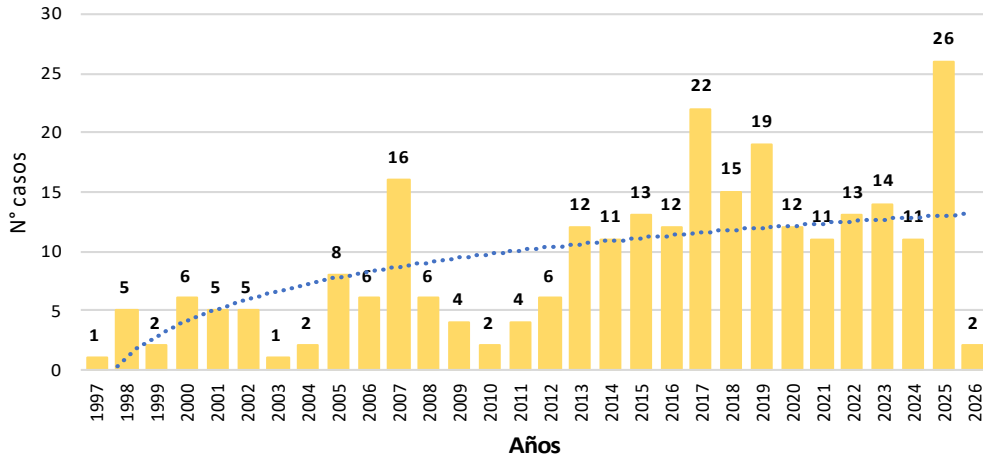
DIRESA Notificante	EESS notifica	Distrito de Procedencia	Tipo de			Total
			P	C	D	
Huancavelica	Hospital De Lircay	Congalla	0	1	0	1
Total			0	1	0	1

Número de casos de sífilis congénita por distrito, Huancavelica 2025

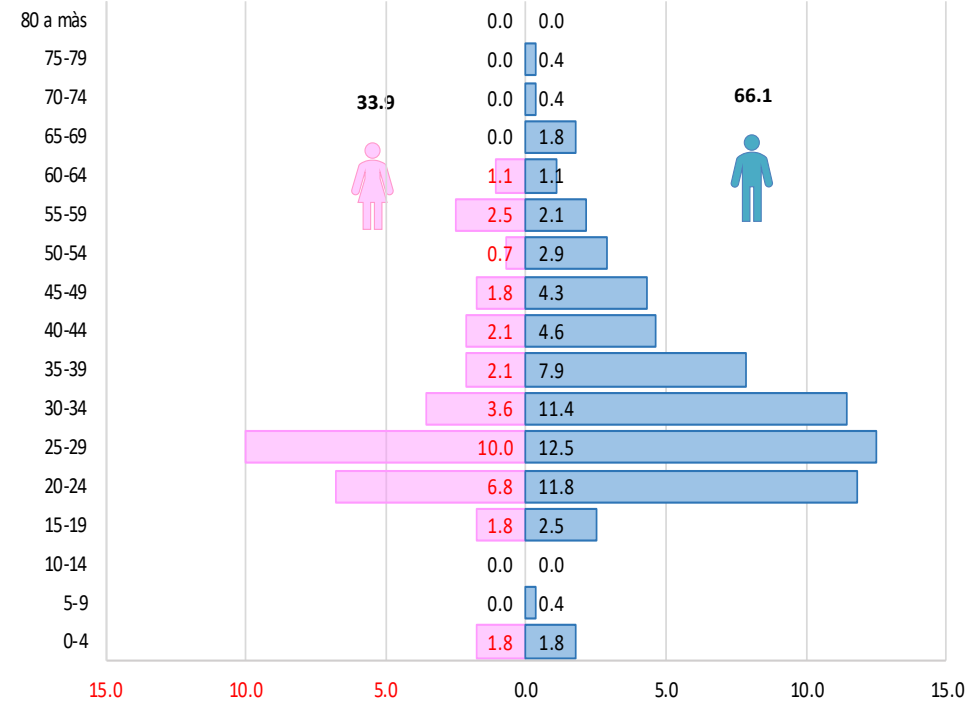


VIH / SIDA

Tendencia de casos confirmados por VIH / SIDA.
Huancavelica. 1997 - 2026 (SE 9)



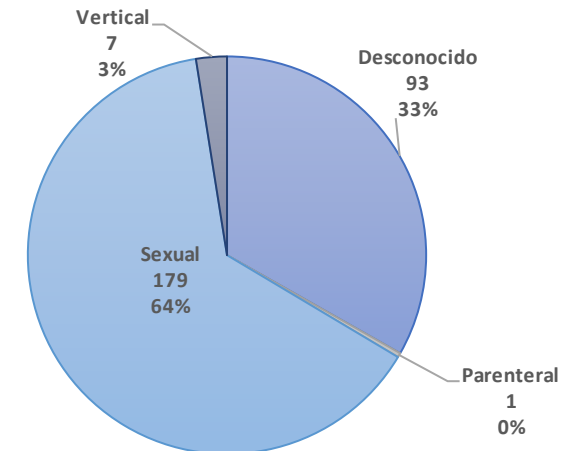
Casos de Infección por VIH notificados según edad, sexo y quinquenios.
Huancavelica. 1997 - 2026



Casos de VIH / SIDA por procedencia, DIRESA Huancavelica - 2025

Enfermedad	Establecimiento de Salud	Distrito de Infección	Sexo		Total
			Masculino	Femenino	
VIH / SIDA	Acobamba	Acobamba	1	0	1
	Anco	El Carmen	1	0	1
	Conaica	Conayca	0	1	1
	Daniel Hernandez	Daniel Hernandez	1	0	1
	Hospital De Pampas	Acostambo	0	1	1
		Ate	0	1	1
		Pampas	1	0	1
	Hospital Departamental De Huancavelica	Ascension	2	0	2
		Huancavelica	3	0	3
		Yauli	2	1	3
		Chinchihuasi	1	0	1
	Hospital Essalud Huancavelica	Lircay	1	0	1
	Huaytara	Lurigancho	0	1	1
	San Pedro De Coris	San Pedro De Coris	0	1	1
	Santa Ana	Huancavelica	1	0	1
	Paucarbamba	Pachamarca	1	0	1
	Ccocha	Paucarbamba	1	1	2
		Castrovirreyna	1	0	1
	Occoro	Lurigancho	1	0	1
	Salcabamba	Salcabamba	0	1	1
Total General			18	8	26

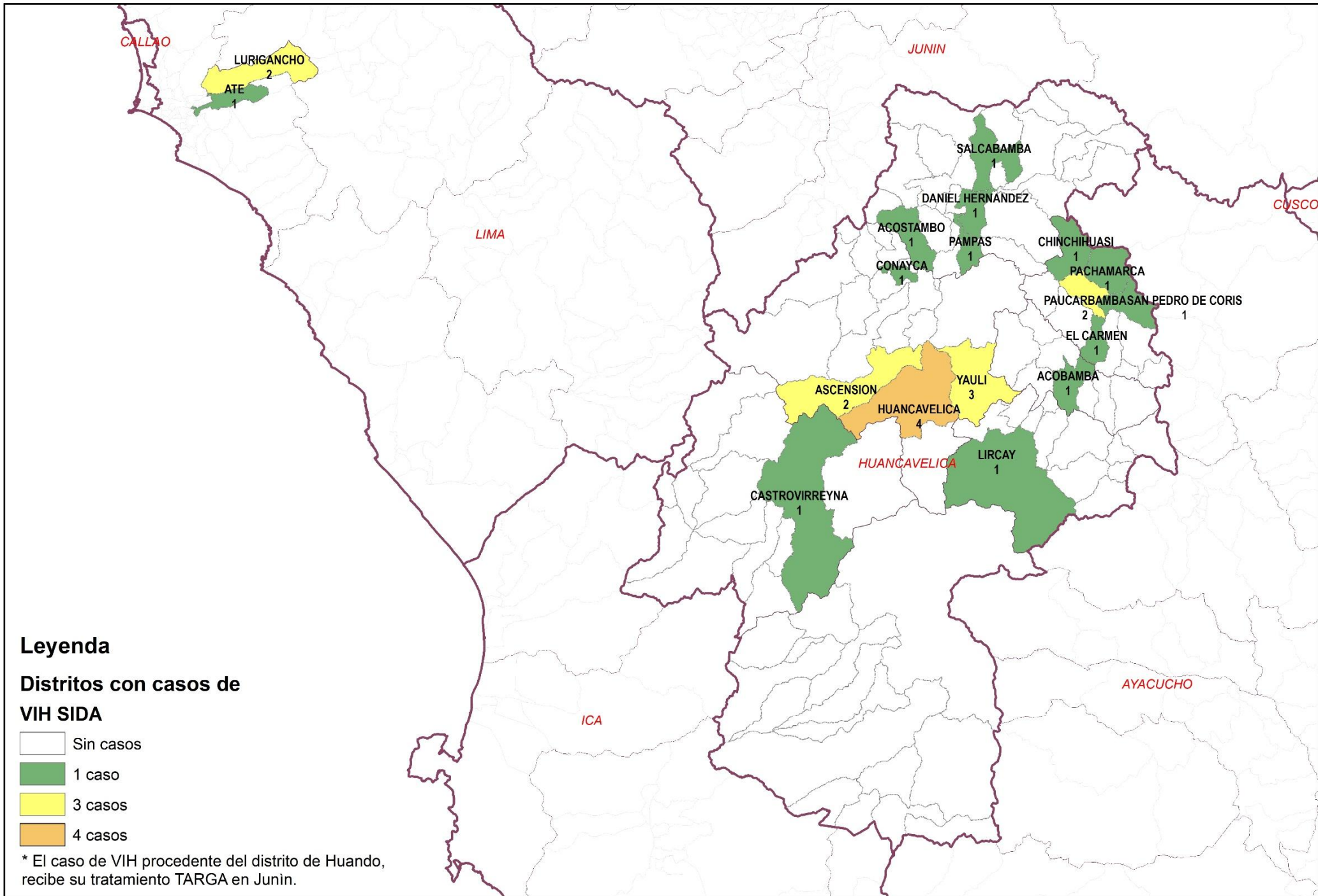
Vía de Transmisión de los casos de VIH / SIDA
DIRESA Huancavelica – 1997 - 2026



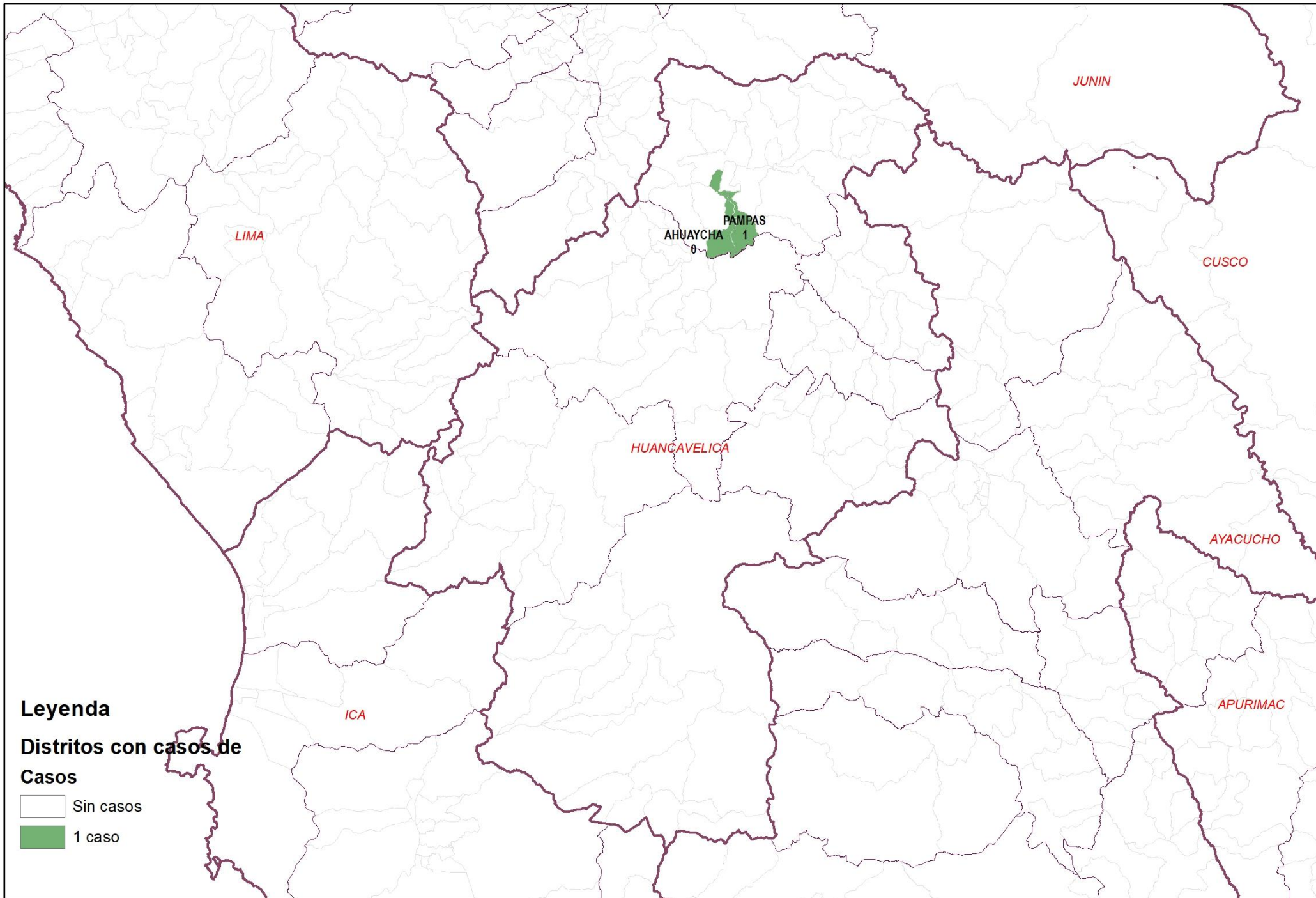
Casos de VIH / SIDA por procedencia, DIRESA Huancavelica - 2026

Enfermedad	Establecimiento de Salud	Distrito de Infección	Sexo		Total
			Masculino	Femenino	
VIH / SIDA	Hospital De Pampas	Ahuaycha	1	0	1
	Santa Ana	Pampas	0	1	1
Total General			1	1	2

Número de casos de VIH / SIDA por distrito, Huancavelica 2025

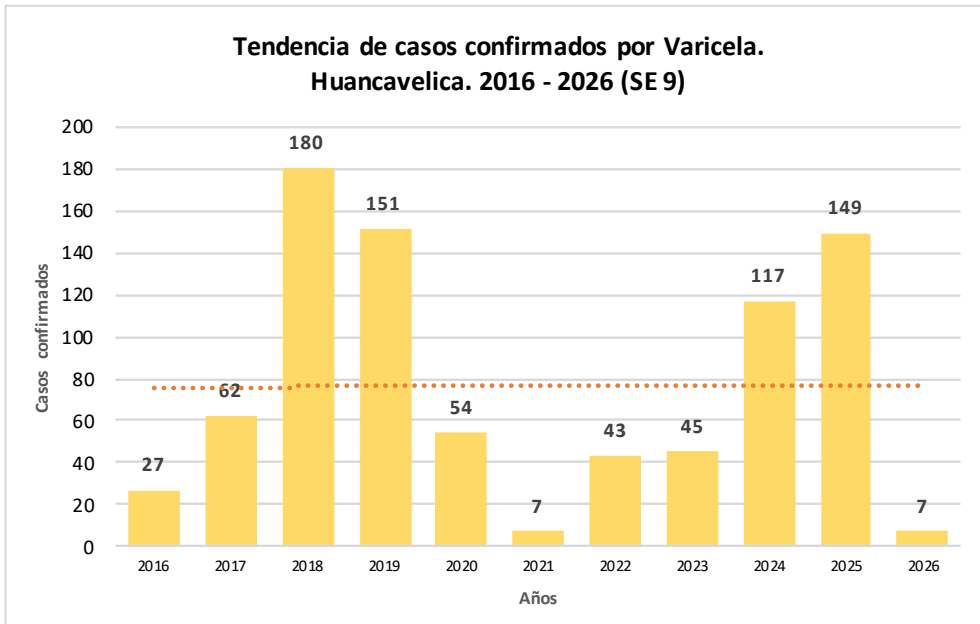


Número de casos de VIH / SIDA por distrito, Huancavelica 2026



VARICELA

Casos de Varicela por procedencia, DIRESA Huancavelica - 2025



N° de casos e incidencia por etapas de vida por Varicela, DIRESA Huancavelica - 2026

	N° casos	%	TIA x 100 mil Hab.
Según etapa de vida			
Niño (0-11 años)	2	28.57	2.77
Adolescente (12 - 17 años)	0	0.00	0.00
Joven (18 - 29 años)	3	42.86	4.48
Adulto (30 - 59 años)	2	28.57	1.86
Adulto Mayor (60 años a más)	0	0.00	0.00
Huancavelica	7	100.00	2.19
Según género			
Hombres	3	42.86	1.86
Mujeres	4	57.14	2.54

DIRESA Notificante	Diagnostico	EESS notifica	Distrito de Procedencia	Tipo de			Total
				P	C	D	
Huancavelica	Varicela Con Otras Complicaciones	Hospital De Lircay	Pachacamac	0	1	0	1
		Hospital Essalud Huancavelica	Palca	0	1	0	1
		Acobamba	Acobamba	0	9	0	9
		Acoria	Acoria	0	2	0	2
		Ascension	Ascension	0	11	0	11
		Castillapata	Yauli	0	1	0	1
		Castrovirreyna	Castrovirreyna	0	1	0	1
		Hospital De Pampas	Ahuaycha	0	1	0	1
			Ascension	0	1	0	1
			Huancavelica	0	1	0	1
		Pampas	Pampas	0	2	0	2
		Hospital Departamental De Huancavelica	Acobamba	0	1	0	1
			Ascension	0	1	0	1
		Hospital Essalud Huancavelica	Huancavelica	0	4	0	4
			Oxapampa	0	1	0	1
			Ascension	0	2	0	2
		Hospital Essalud Huancavelica	Castrovirreyna	0	1	0	1
			Huancavelica	0	30	0	30
		Huachocolpa	Yauli	0	1	0	1
			Puquio	0	1	0	1
	Huando	El Tambo	0	1	0	1	
		Huando	0	3	0	3	
	Huaytara	Huaytara	0	1	0	1	
	Izcuchaca	Pampas	0	1	0	1	
	Lircay - Essalud	Lircay	0	6	0	6	
	Paucara	Paucara	0	4	0	4	
	Progreso	Paucara	0	4	0	4	
	Pucaccasa Chopcca	Yauli	0	1	0	1	
	San Cristobal	Huancavelica	0	8	0	8	
	San Juan De Ccarhuacc	Yauli	0	1	0	1	
	Santa Ana	Huancavelica	0	13	0	13	
	Surcubamba	Surcubamba	0	2	0	2	
		Trujillo	0	1	0	1	
	Tantara	Ate	0	1	0	1	
	Tinquerccasa	El Agustino	0	1	0	1	
	Villa De Arma	Villa Maria Del Triunfo	0	1	0	1	
	Yauli	Yauli	0	8	0	8	
	Alianza Andino	Acoria	0	2	0	2	
		Colcabamba	0	1	0	1	
	Congalla	Congalla	0	1	0	1	
Mariscal Caceres	Mariscal Caceres	0	1	0	1		
Ahuaycha	Ahuaycha	0	1	0	1		
Sanidad Ff.Pp.	Huancavelica	0	3	0	3		
Collpaccasa	Ate	0	1	0	1		
Cotas	Pueblo Nuevo	0	1	0	1		
Antacalla	Cosme	0	1	0	1		
Uchuysihuis	Tintay Puncu	0	1	0	1		
Virgen Del Carmen	Lircay	0	4	0	4		
Junin	Varicela Sin Complicaciones	Hosp. Nac. Ramiro Priale Priale	Huancavelica	0	1	0	1
Lima Este	Varicela Sin Complicaciones	P.S. Casa Huerta La Campesina Daniel Hernandez	Huancavelica	0	1	0	1
Total				0	149	0	149

VARICELA

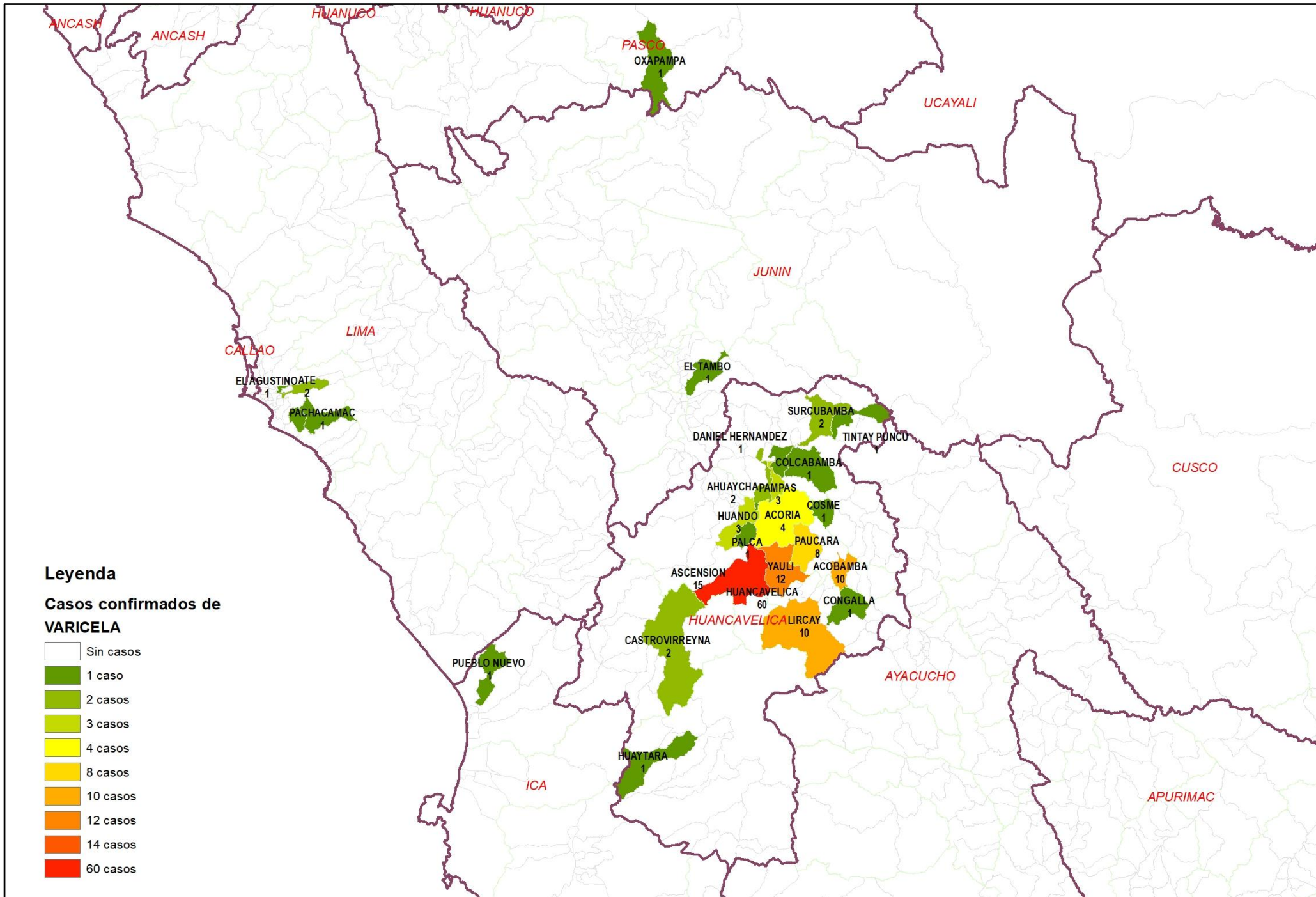
Casos de Varicela por procedencia, DIRESA Huancavelica - 2026

DIRESA Notificante	Diagnostico	EESS notifica	Distrito de Procedencia	Diagnóstico			Total
				P	C	D	
Huancavelica	Varicela Sin Complicaciones	Ccarhuapata	Lircay	0	2	0	2
		Hospital Departamental De Huancavelica	Huancavelica	0	1	0	1
		Huancavelica	Sapallanga	0	1	0	1
		Hospital Essalud Huancavelica	Huancavelica	0	2	0	2
		Santa Ana	Huancavelica	0	1	0	1
Total				0	7	0	7

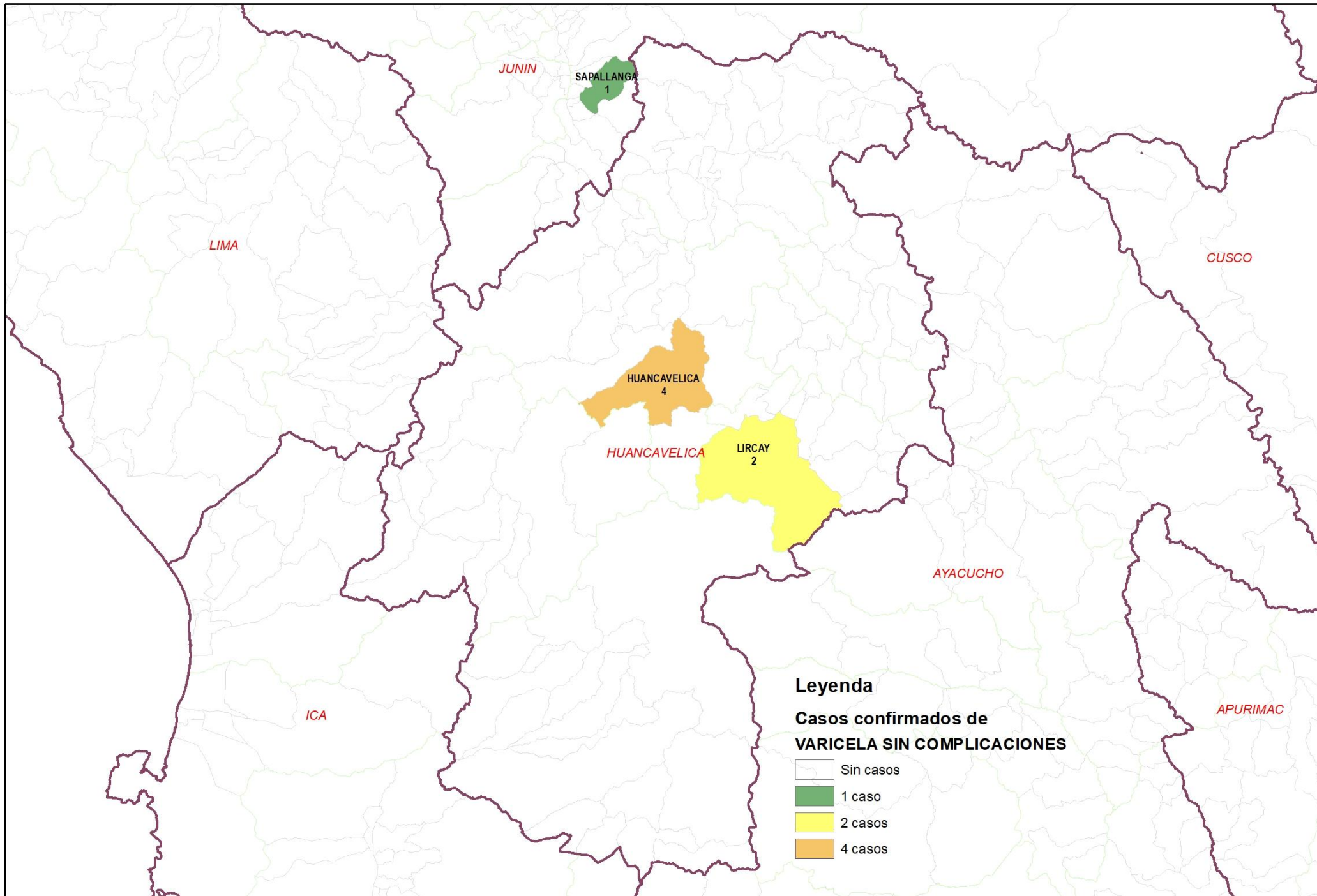
N° de casos e incidencia por Varicela, DIRESA Huancavelica 2019 - 2026

Años	2019	2020	2021	2022	2023	2024	2025	2026
N° de casos confirmados	151	54	7	43	45	117	149	7
Incidencia por 100000 hab.	41.3	15.1	2.0	12.3	13.3	36.0	46.7	2.2

Número de casos de varicela por distrito, Huancavelica 2025

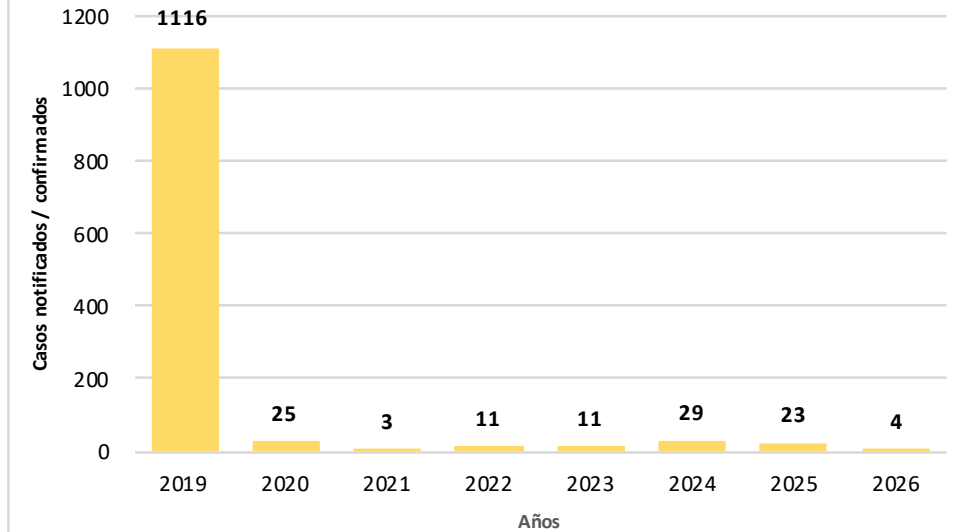


Número de casos de varicela por distrito, Huancavelica 2026



PAROTIDITIS

Tendencia de casos confirmados de Parotiditis.
Huancavelica. 2019 - 2026 (SE 9)



Casos de Parotiditis por procedencia, DIRESA Huancavelica - 2026

PAROTIDITIS	EESS notifica	Distrito de Procedencia	Tipo de Diagnóstico				Total
			P	S	C	D	
Sin Complicación	Anco	Anco	0	0	1	0	1
	Hospital Essalud Huancavelica	Ascension	0	0	1	0	1
	Santa Ana	Huancavelica	0	0	1	0	1
	Huanca Huanca	Huanca-Huanca	0	0	1	0	1
Total			0	0	4	0	4

N° de casos e incidencia por etapas de vida por Parotiditis, DIRESA Huancavelica - 2026

	N° casos	%	TIA x 100 mil Hab.
Según etapa de vida			
Niño (0-11 años)	2	50.00	2.77
Adolescente (12 - 17 años)	0	0.00	0.00
Joven (18 - 29 años)	0	0.00	0.00
Adulto (30 - 59 años)	2	50.00	1.86
Adulto Mayor (60 años a más)	0	0.00	0.00
Huancavelica	4	100.00	1.25
Según género			
Hombres	3	75.00	1.86
Mujeres	1	25.00	0.64

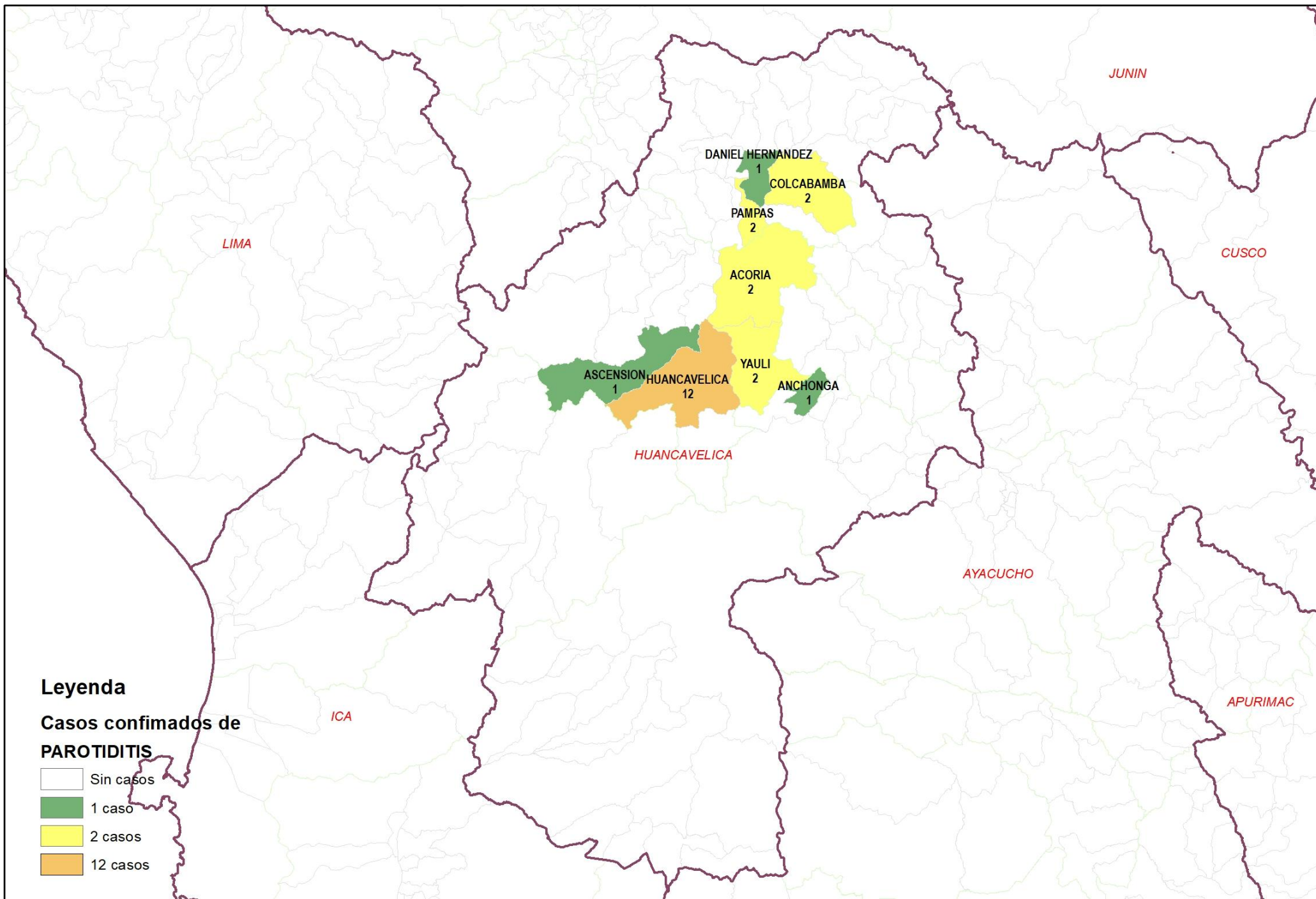
Casos de Parotiditis por procedencia, DIRESA Huancavelica - 2025

PAROTIDITIS	EESS notifica	Distrito de Procedencia	Tipo de Diagnóstico				Total
			P	S	C	D	
Sin Complicación	Ayaccocha	Acoria	0	0	1	0	1
	Ccasapata	Yauli	0	0	1	0	1
	Colcabamba	Colcabamba	0	0	1	0	1
	Daniel Hernandez	Daniel Hernandez	0	0	0	1	1
	Hospital De Lircay	Lircay	0	0	0	1	1
	Hospital De Pampas	Daniel Hernandez	0	0	1	0	1
		Pampas	0	0	1	0	1
	Hospital Departamental De Huancavelica	Huancavelica	0	0	2	0	2
		Yauli	0	0	1	0	1
	Hospital Essalud Huancavelica	Ascension	0	0	1	0	1
		Huancavelica	0	0	7	0	7
	Pampas- Essalud	Pampas	0	0	1	0	1
	Santa Ana	Huancavelica	0	0	2	0	2
	Poccyacc	Colcabamba	0	0	1	0	1
	Huanaspampa	Acoria	0	0	1	0	1
	Con Complicación	Hospital Departamental De Huar	Anchonga	0	0	1	0
Hospital Essalud Huancavelica		Huancavelica	0	0	1	0	1
Total			0	0	23	2	25

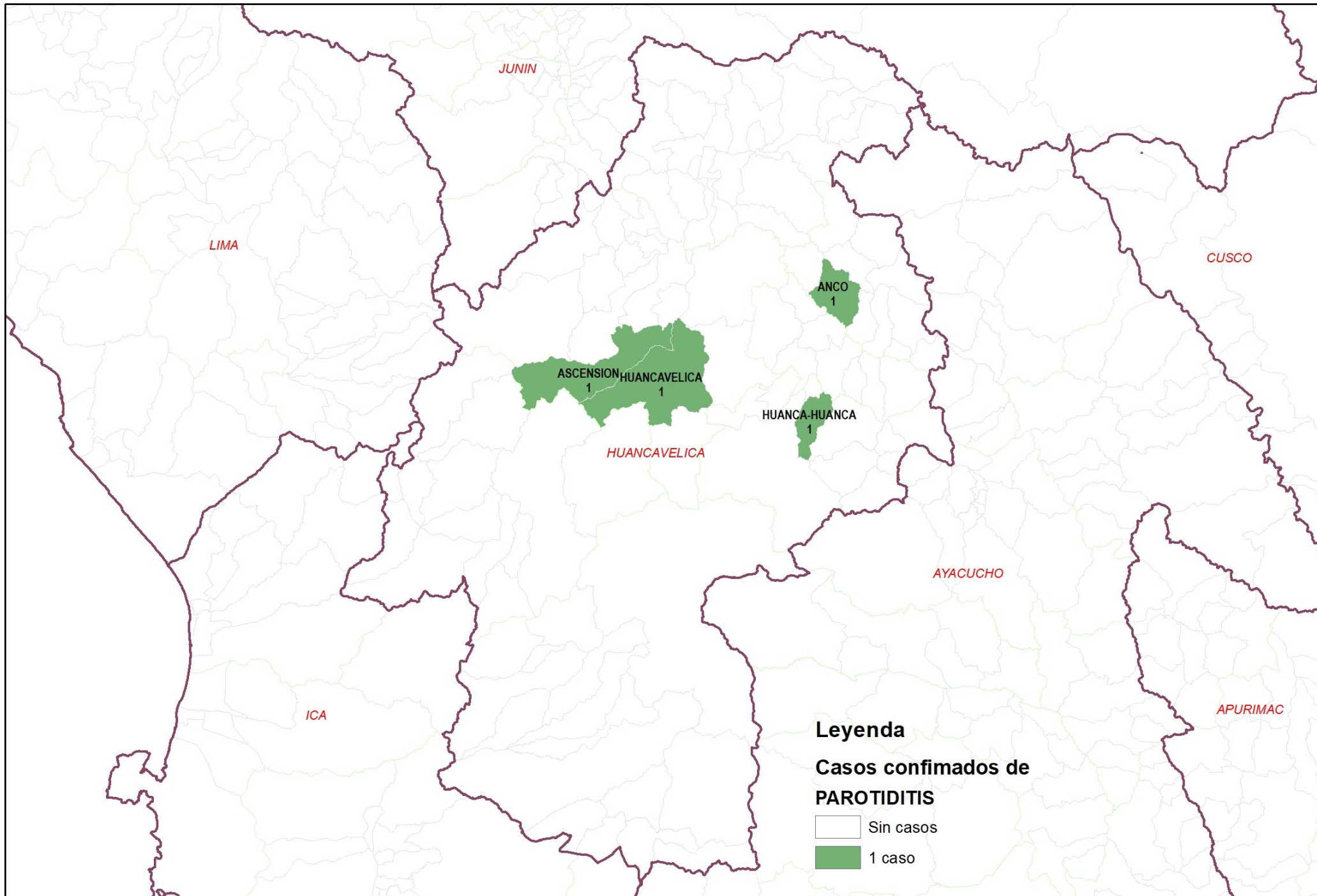
N° de casos e incidencia por Parotiditis, DIRESA Huancavelica 2020 - 2026

Años	2020	2021	2022	2023	2024	2025	2026
N° de casos confirmados	25	3	11	11	29	23	4
Incidencia por 100000 hab.	6.8	0.8	3.1	3.2	8.6	7.1	1.3

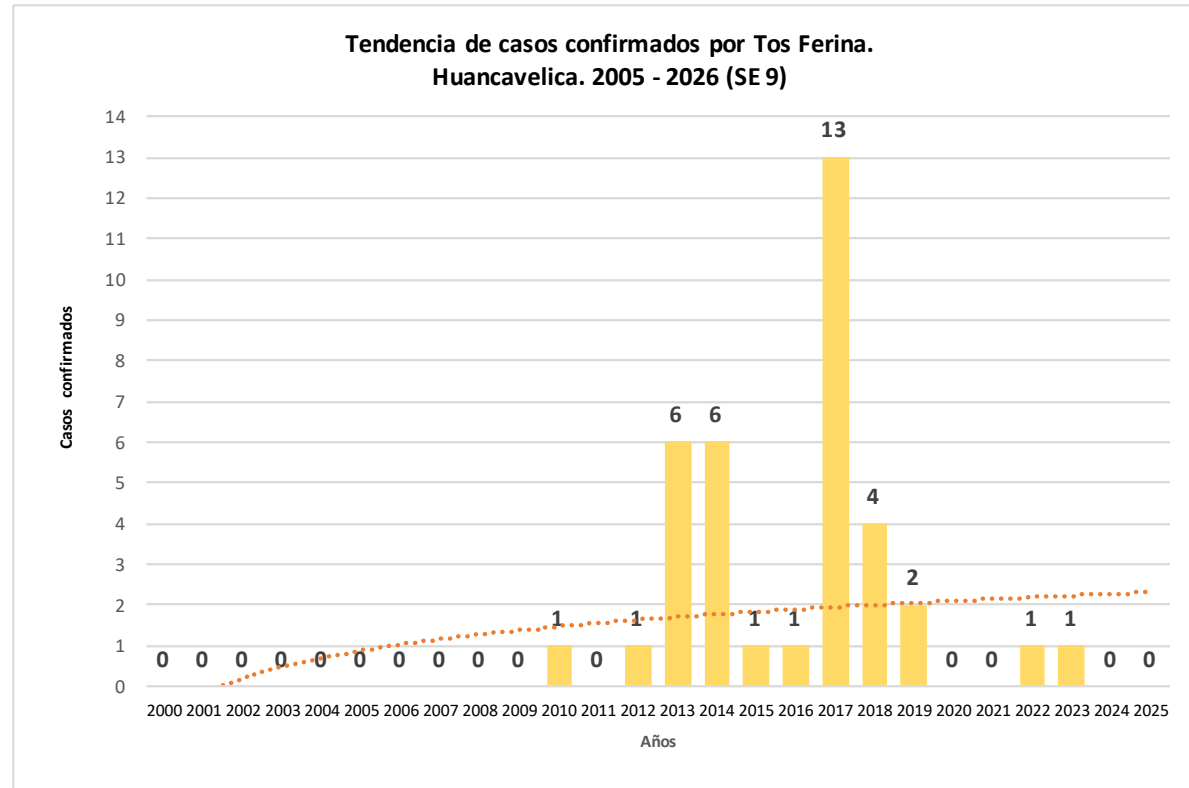
Número de casos de parotiditis por distrito, Huancavelica 2025



Número de casos de parotiditis por distrito, Huancavelica 2026



TOS FERINA



N° de casos e incidencia por Tos Ferina, DIRESA Huancavelica
2017 - 2024

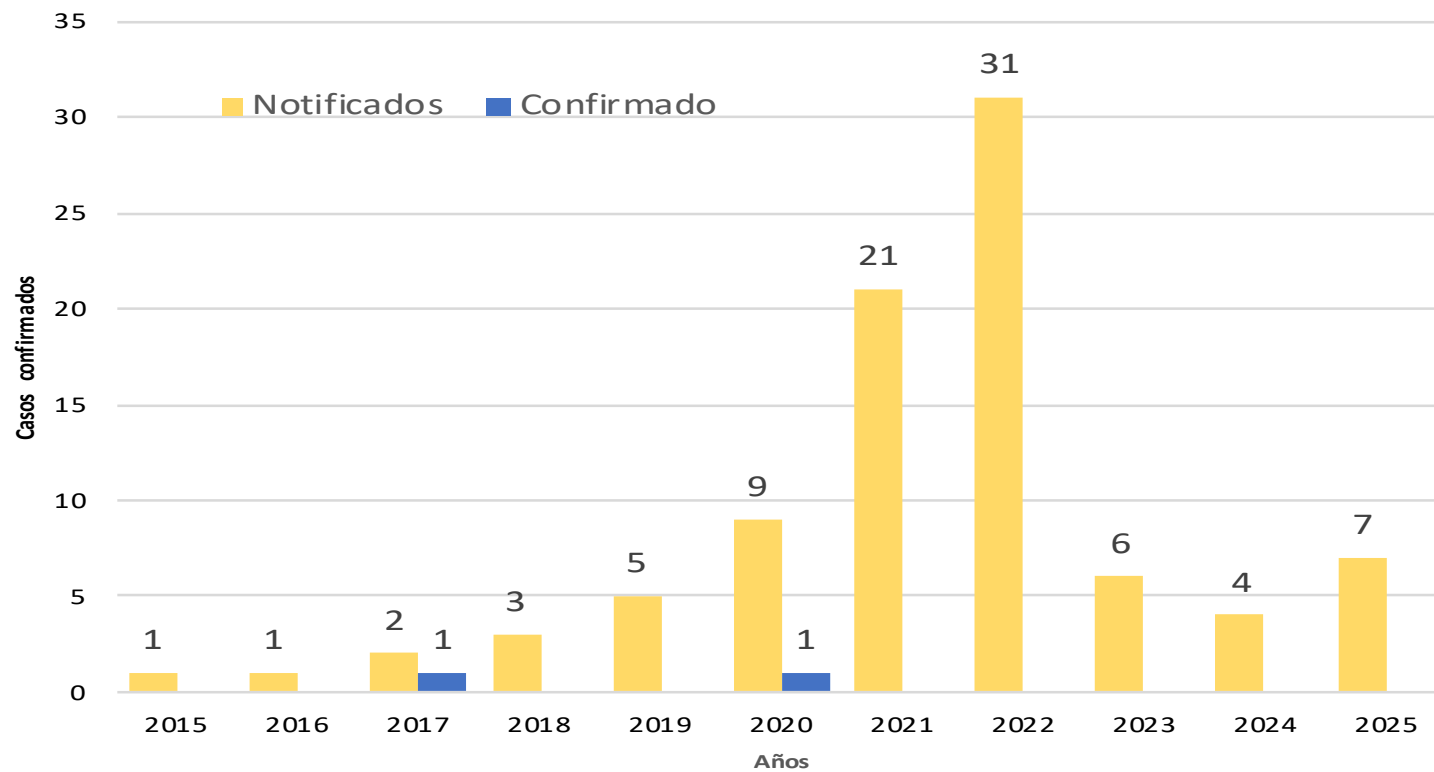
Años	2017	2018	2019	2020	2021	2022	2023	2024
N° de casos confirmados	13	4	2	1	1	21	0	0
Incidencia por 100000 hab.	3.0	0.8	0.4	0.3	0.3	6.0	0.0	0.0

N° de casos por Tos Ferina, DIRESA Huancavelica
2026

DIRESA Notificante	EESS notifica	Distrito de Procedencia	Tipo de Diagnóstico			Total
			P	C	D	
Huancavelica	Hospital Departamental De	Yauli	0	0	3	0
	Hospital Essalud	Huancavelica	0	0	1	0
Total			0	0	4	0

RUBEOLA CONGENITA

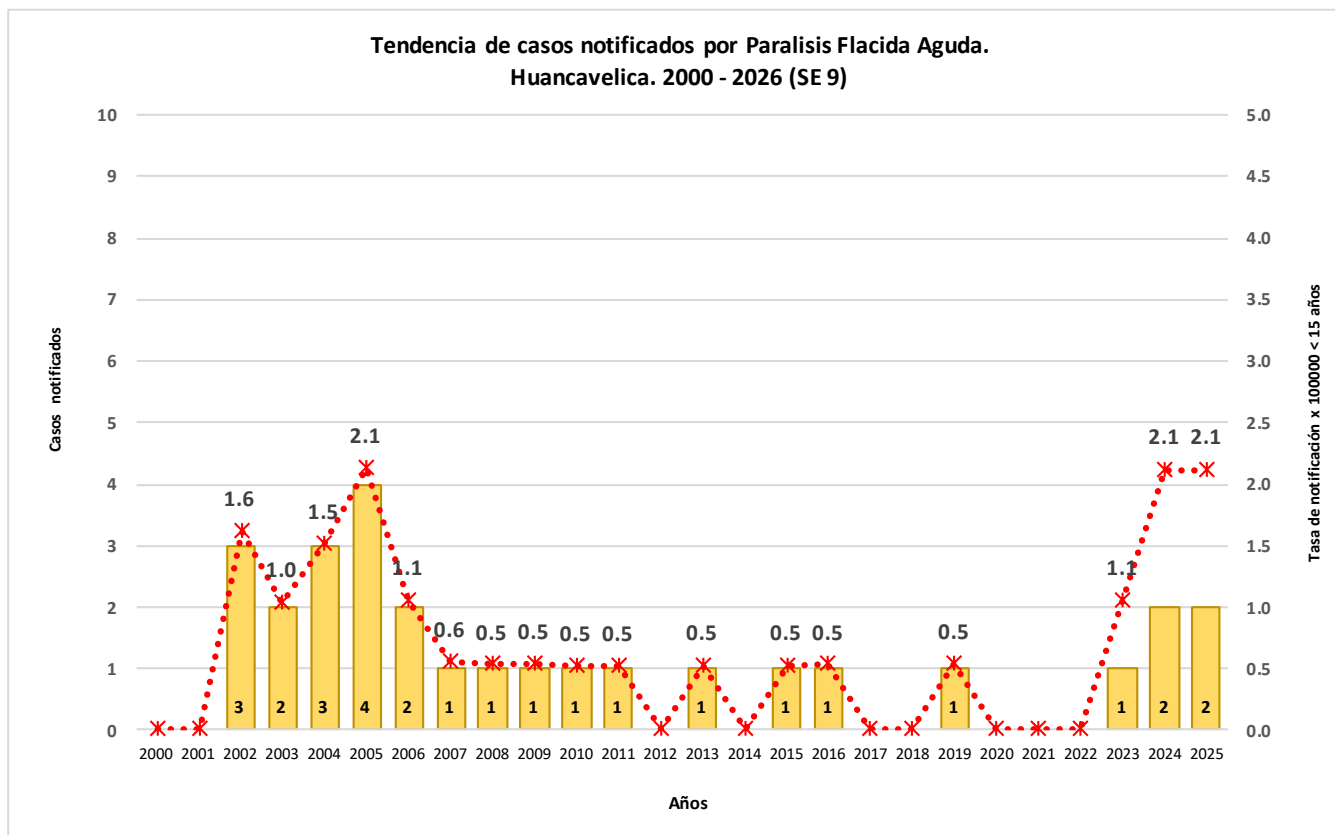
**Tendencia de casos notificados / confirmados por Rubéola Congénita.
Huancavelica. 2015 - 2026 (SE 9)**



Casos de Rubéola Congénita por procedencia, DIRESA Huancavelica - 2025

Enfermedad	DIRESA Notificante	EESS notifica	Distrito de Procedencia	Tipo de Diagnóstico			Total
				P	C	D	
RUBEOLA CONGENITA	Huancavelica	Hospital De Pampas	Acraquia	0	0	1	1
			Pampas	0	0	1	1
			Quichuas	0	0	1	1
		Hospital Departamental	Huancavelica	0	0	4	4
Total				0	0	7	7

PARALISIS FLACIDA AGUDA



Casos de Parálisis Flácida Aguda por procedencia, DIRESA Huancavelica - 2025

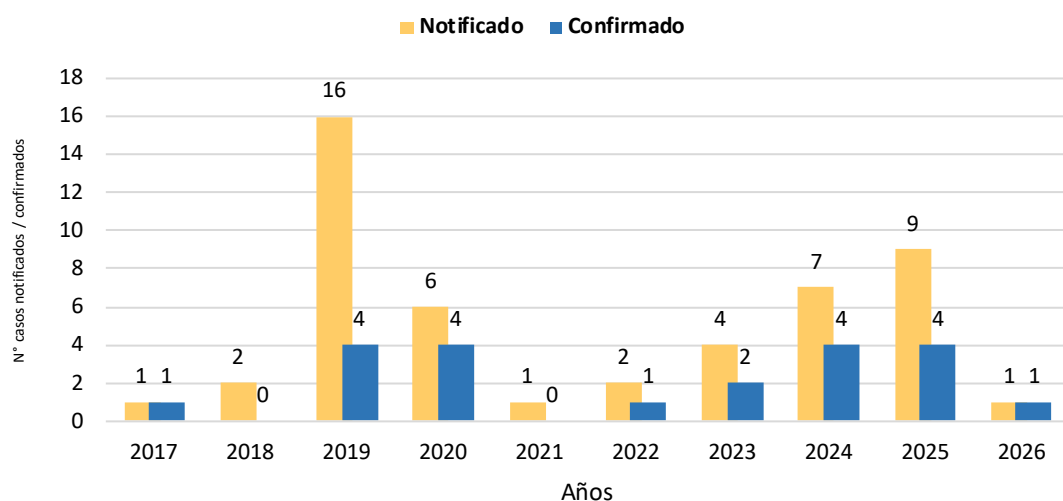
DIRESA Notificante	EESS notifica	Distrito de Procedencia	Tipo de Diagnóstico			Total
			P	C	D	
Huancavelica	Hospital De Pampas	Daniel Hernandez	0	0	1	1
	Hospital Departamental De Huancavelica	Ahuaycha	0	0	1	1
50 Lima Centro	Inst. Salud Del Ni-O	Acobamba	1	0	0	1
Total			1	0	2	3

SINDROME DE GUILLAIN BARRE

Casos de Síndrome de Guillain Barré por clasificación, DIRESA Huancavelica – 2017 – 2026

Año	Clasificación SGB			
	Descartado	Confirmado		Sospechoso
		Nivel 1	Nivel 2	
2017	0	1	0	0
2018	2	0	0	0
2019	11	2	2	1
2020	2	3	1	0
2021	0	0	0	1
2022	1	0	1	0
2023	2	0	2	0
2024	1	1	3	2
2025	1	1	3	4
2026	0	0	1	0
Total general	20	8	13	8

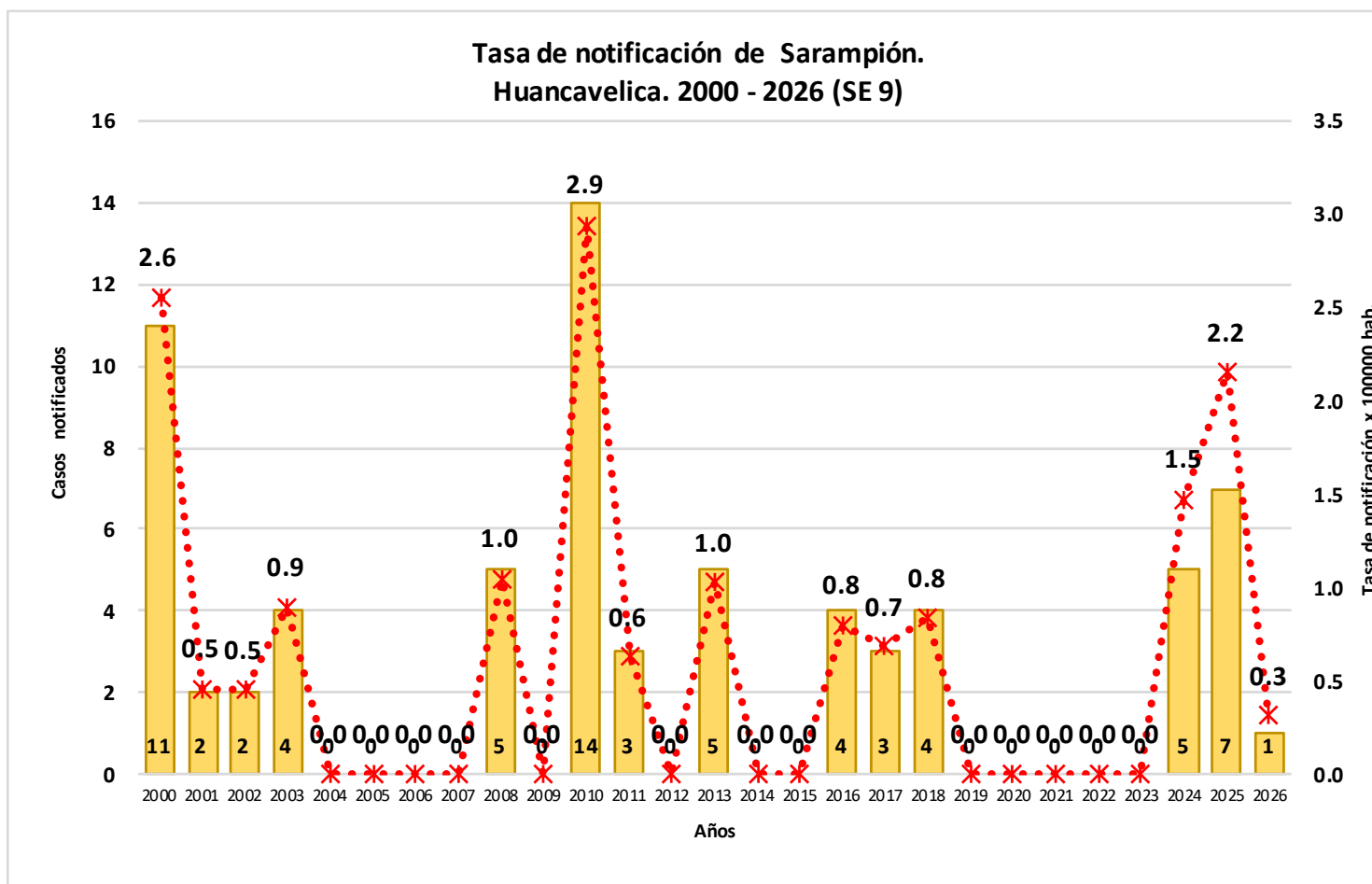
Tendencia de casos notificados y confirmados por Síndrome de Guillain Barré. Huancavelica. 1997 - 2026 (SE 9)



Casos de Síndrome de Guillain Barré por procedencia, DIRESA Huancavelica – 2017 – 2026

DIRESA Notifica	Red	Clasificación SGB				Total
		Descartado	Confirmado		Sospechoso	
			Nivel 1	Nivel 2		
AYACUCHO	HOSP. REGIONAL	1	0	1	0	2
DIRIS LIMA CENTRO	SIN RED	1	2	2	2	7
DIRIS LIMA ESTE	HOSPITALES	0	0	1	0	1
DIRIS LIMA NORTE	SIN RED	1	1	0	0	2
HUANCAVELICA	ACOBAMBA	0	0	0	1	1
	ESSALUD	4	0	0	1	5
	HUANCAVELICA	0	0	1	0	1
	SIN RED	6	0	2	4	12
	TAYACAJA	3	0	0	0	3
JUNIN	HOSP DAC - HYO	3	1	2	0	6
	HOSP EL CARMEN	0	0	1	0	1
	VALLE DEL MANTARO	1	4	3	0	8
Total general		20	8	13	8	49

SARAMPION



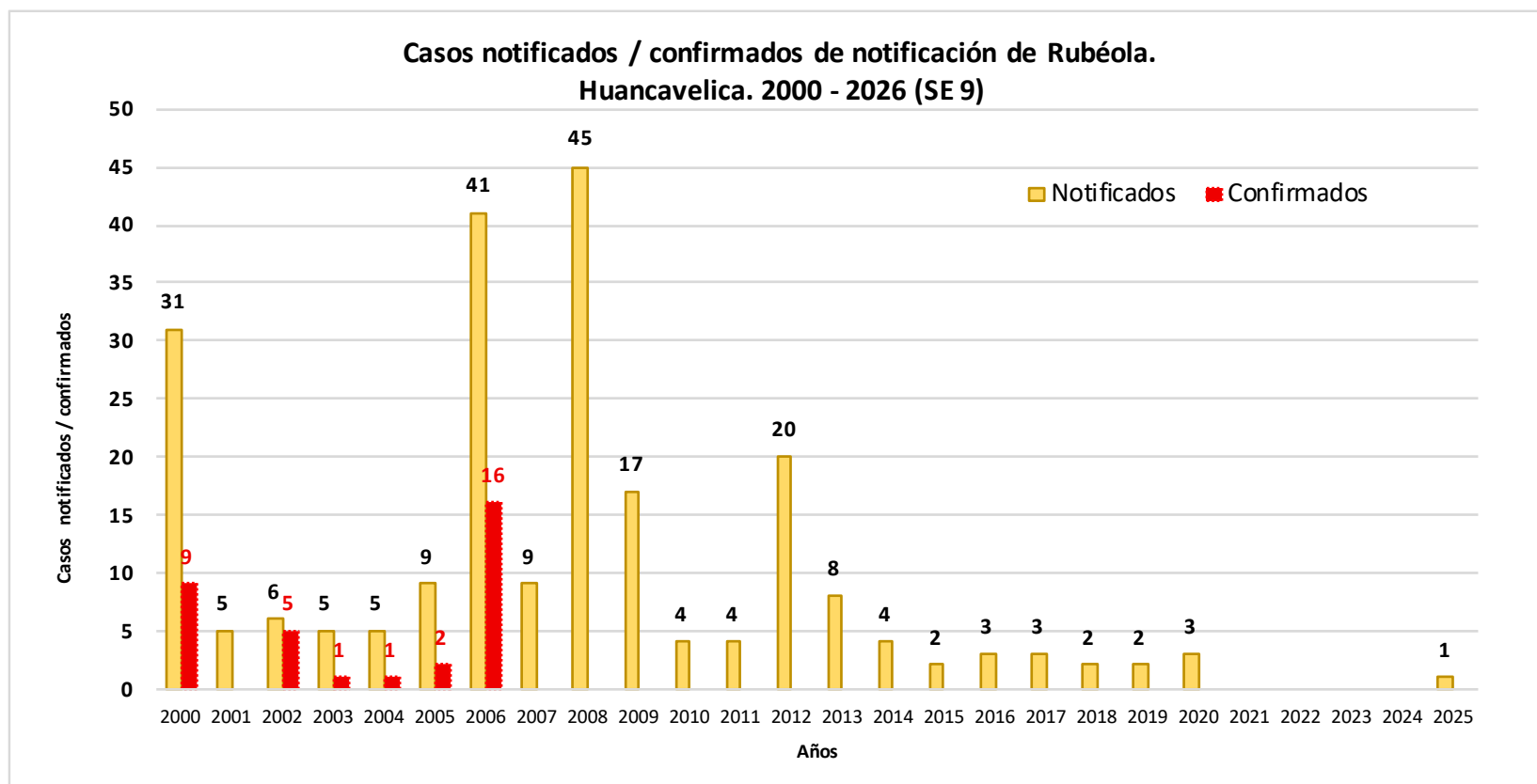
Casos de Sarampión por procedencia, DIRESA Huancavelica - 2025

DIRESA Notificante	EESS notifica	Distrito de Procedencia	Tipo de Diagnóstico			Total
			P	C	D	
Huancavelica	Anco	Acobamba	0	0	1	1
	Hospital De Lircay	Lircay	0	0	1	1
	Hospital De Pampas	Huancavelica	0	0	1	1
	Santa Ana	Huancavelica	0	0	1	1
	Secclla	Secclla	0	0	1	1
	Virgen del Carmen	Lircay	0	0	2	2
	12 Junin	Hosp. Reg. Doc.	Huachocolpa	0	0	1
Total			0	0	8	8

Casos de Sarampión por procedencia, DIRESA Huancavelica - 2026

DIRESA Notificante	EESS notifica	Distrito de Procedencia	Tipo de Diagnóstico			Total
			P	C	D	
Huancavelica	Pomacocha	Congalla	0	0	1	1
Total			0	0	1	1

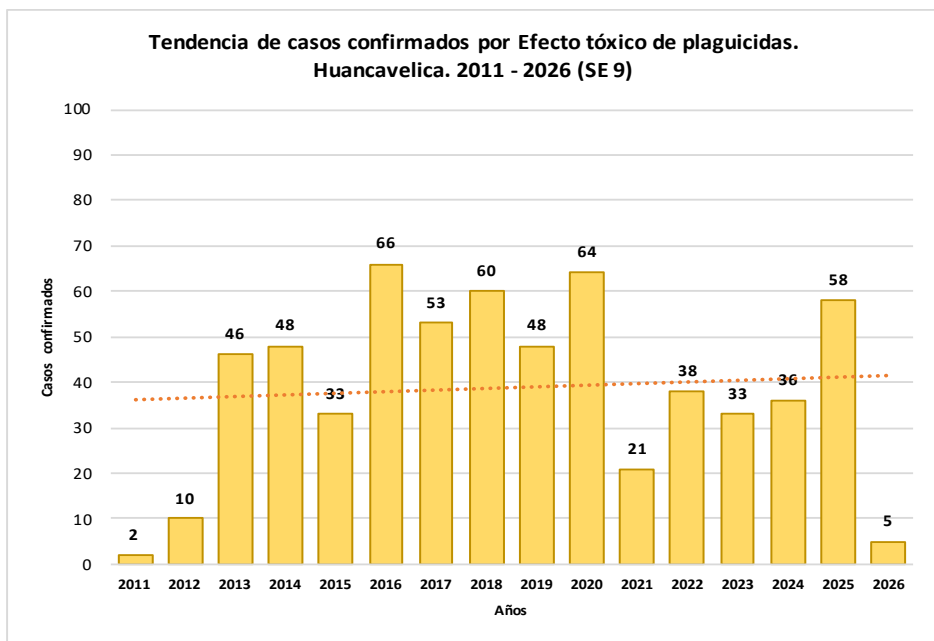
RUBÉOLA



Casos notificados de Rubéola por procedencia, DIRESA Huancavelica - 2025

DIRESA Notificante	EESS notifica	Distrito de Procedencia	Tipo de Diagnóstico			Total
			P	C	D	
Huancavelica	Hospital Departamental De	Ascension	0	0	1	1
Total			0	0	1	1

EFFECTO TOXICO DE PLAGUICIDAS, INSECTICIDAS, HERBICIDAS Y RODENTECIDAS



N° de casos e incidencia por etapas de vida, DIRESA Huancavelica - 2026

	N° casos	%	TIA x 100 mil Hab.
Según etapa de vida			
Niño (0-11 años)	1	20.00	1.38
Adolescente (12 - 17 años)	1	20.00	2.38
Joven (18 - 29 años)	2	40.00	2.98
Adulto (30 - 59 años)	1	20.00	0.93
Adulto Mayor (60 años a más)	0	0.00	0.00
Huancavelica	5	100.00	1.57
Según género			
Hombres	1	20.00	0.62
Mujeres	4	80.00	2.54

N° de casos e incidencia, DIRESA Huancavelica 2019 - 2026

Años	2019	2020	2021	2022	2023	2024	2025	2026
N° de casos confirmados	48	64	21	38	33	36	58	5
Incidencia por 100000 hab.	10.0	17.5	5.9	10.8	9.5	10.6	17.8	1.6

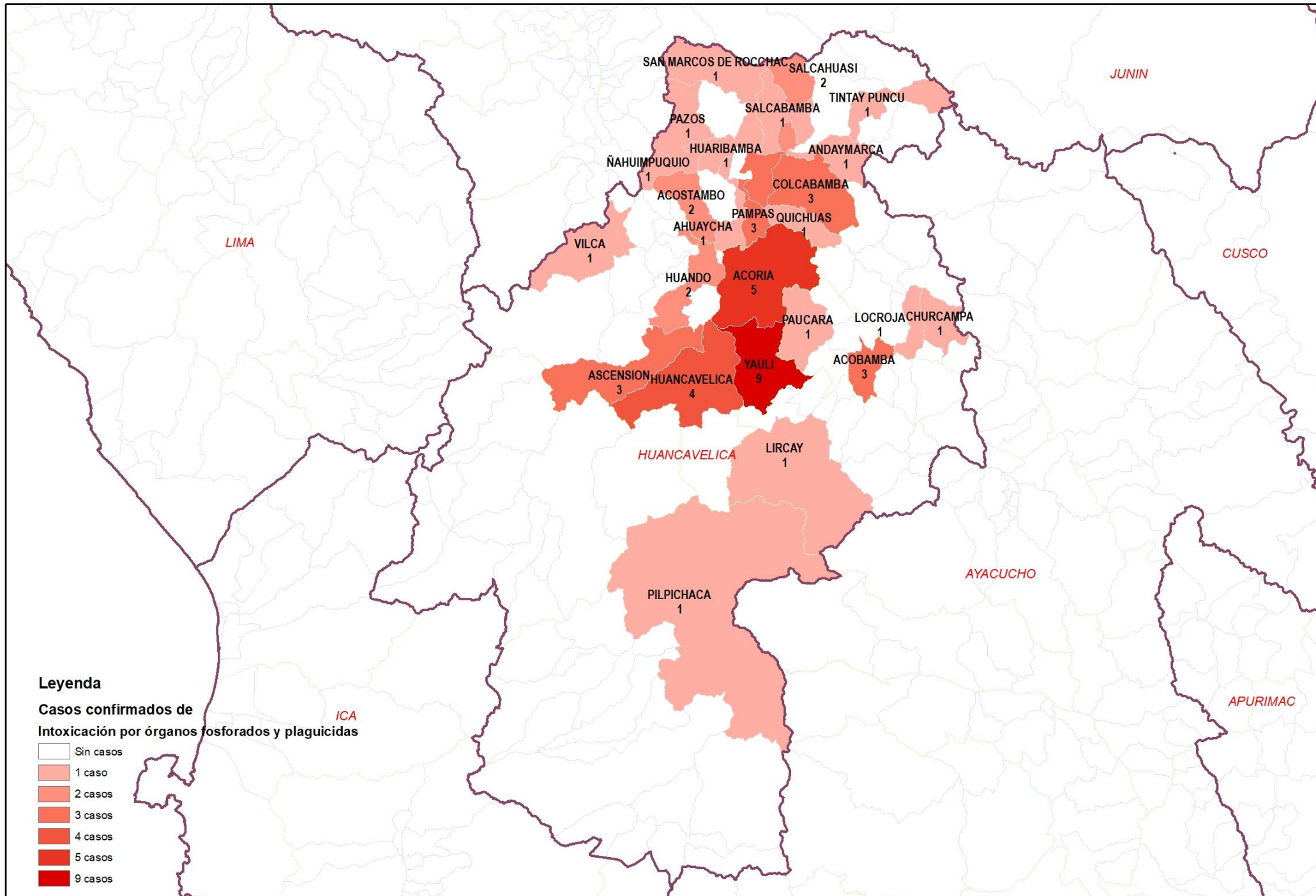
Casos de Intoxicación por Plaguicidas por lugar de procedencia, DIRESA Huancavelica - 2026

DIRESA Notificante	Diagnostico	EESS notifica	Distrito de Procedencia	Tipo de Diagnóstico			Total
				P	C	D	
Ayacucho	Insec. Org. Fosf. Y Carbamatos	Hosp. Apoyo Huanta	Anco	0	1	0	1
	Plaguicida No Especificado	Hospital Departamental De Huancavelica	Acoria	0	1	0	1
Huancavelica	Rodenticidas	Colcabamba	Yauli	0	1	0	1
	Herbicidas Y Fungicidas	Quichuas	Colcabamba	0	1	0	1
Total				0	5	0	5

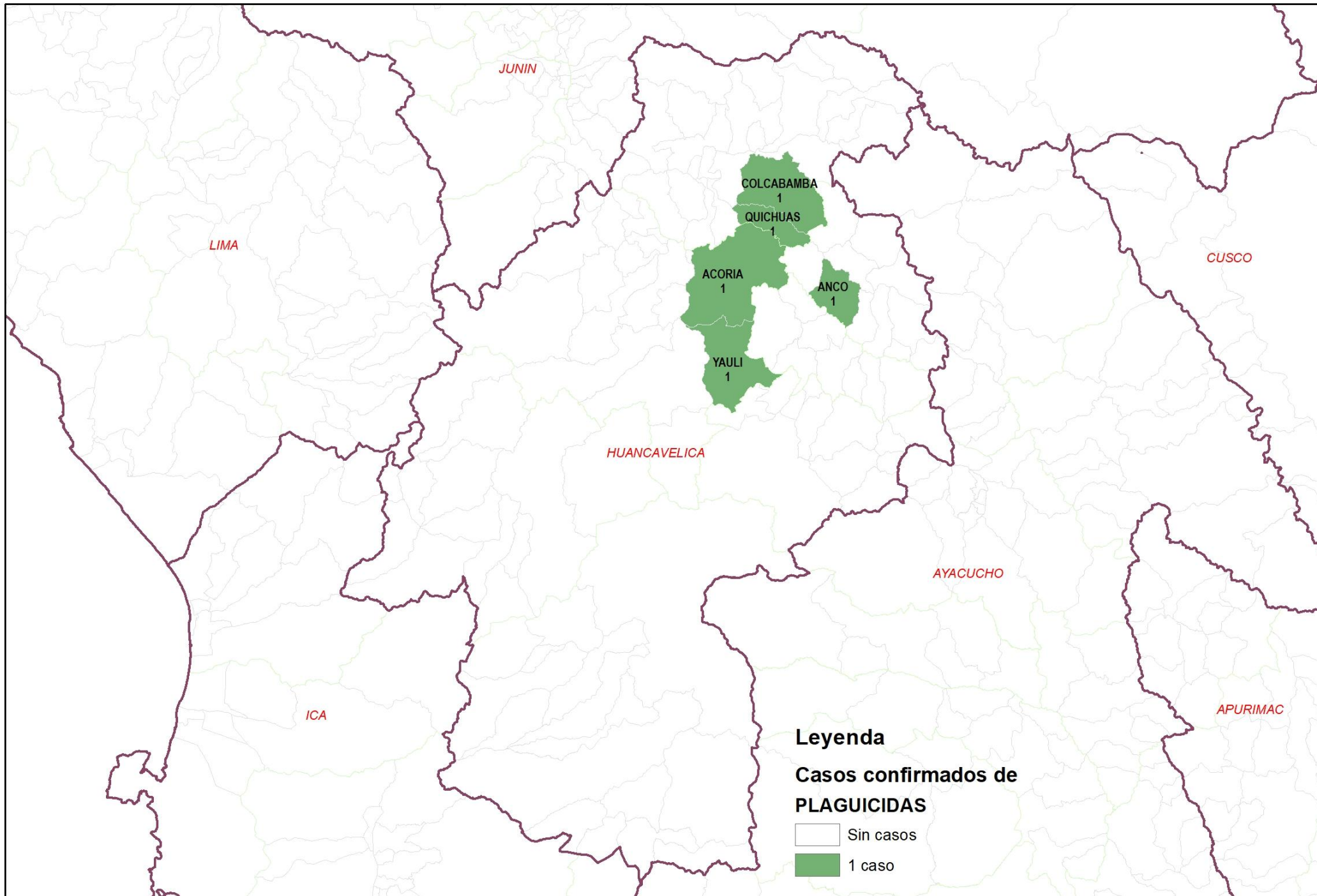
**Casos de Intoxicación por Plaguicidas por lugar de procedencia, DIRESA
Huancavelica - 2025**

DIRESA Notificante	Diagnostico	EESS notifica	Distrito de Procedencia	Tipo de Diagnóstico			Total
				P	C	D	
Huancavelica	Efecto Toxico De Plaguicidas	Colcabamba	Colcabamba	0	1	0	1
		Daniel Hernandez	Daniel Hernandez	0	2	0	2
		Hospital Departamental De Huancavelica	Acobamba	0	1	0	1
		Huayarqui	Izcuchaca	0	1	0	1
		Quishuar	Huariabamba	0	1	0	1
		Quishuar	Quishuar	0	1	0	1
	Insec. Org. Fosf. Y Carbamatos	Acobamba	Acobamba	0	1	0	1
		Acostambo	Acostambo	0	1	0	1
		Acostambo	Nahuimpuquio	0	1	0	1
		Colcabamba	Colcabamba	0	2	0	2
		Daniel Hernandez	Daniel Hernandez	0	1	0	1
		Tintay Punco	Tintay Puncu	0	1	0	1
		Chuyapata	Salcahuasi	0	1	0	1
		Salcahuasi	Salcahuasi	0	1	0	1
	Otros Insecticidas	Andaymarca	Andaymarca	0	1	0	1
		Hospital De Pampas	Pampas	0	2	0	2
	Otros Plaguicidas	Salcabamba	Salcabamba	0	1	0	1
		Hospital Departamental De Huancavelica	Ascension	0	1	0	1
	Plaguicida No Especificado	Huancavelica	Yauli	0	1	0	1
		Ccasapata	Yauli	0	1	0	1
			Acoria	0	2	0	2
			Ascension	0	1	0	1
		Hospital Departamental De Huancavelica	Huancavelica	0	1	0	1
			Huando	0	1	0	1
			Lircay	0	1	0	1
			Yauli	0	1	0	1
		Huando	Huando	0	1	0	1
		Quichuas	Quichuas	0	1	0	1
		San Juan De Ccarhuacc	Yauli	0	2	0	2
		Yauli	Yauli	0	3	0	3
		Ccaccasiri	Acoria	0	1	0	1
		Los Angeles De Ccarahuasa	Acoria	0	1	0	1
		Quintaocco	Acostambo	0	1	0	1
		Rodenticidas	Hospital De Pampas	Pampas	0	1	0
			Acoria	0	1	0	1
			Ascension	0	1	0	1
	Hospital Departamental De Huancavelica		Huancavelica	0	2	0	2
			Izcuchaca	0	1	0	1
			Paucara	0	1	0	1
			Pilpichaca	0	1	0	1
	Yauli		0	1	0	1	
Herbicidas Y Fungicidas	Acobamba		Acobamba	0	1	0	1
Junin	Insec. Org. Fosf. Y Carbamatos	Hosp. Nac. Ramiro Priale	Huancavelica	0	1	0	1
		Hosp. Reg. Doc. Mater. Infant.	Pazos	0	1	0	1
	Otros Insecticidas	Hosp. Reg. Doc. Cli. Quir.	San Marcos De Roc	0	1	0	1
	Rodenticidas	Hosp. Reg. Doc. Cli. Quir.	Ahuaycha	0	1	0	1
	Herbicidas Y Fungicidas	Daniel Alci	Vilca	0	1	0	1
Ayacucho	Herbicidas Y Fungicidas	Hosp. Reg. Doc. Cli. Quir.	Quishuar	0	1	0	1
	Insec. Org. Fosf. Y Carbamatos	Hosp. Apoyo Huanta	Locroja	0	1	0	1
	Otros Plaguicidas	Hosp. Apoyo Huanta	Churcampa	0	1	0	1
Total				0	58	0	58

Número de casos de intoxicación por órganos fosforados y plaguicidas por distrito, Huancavelica 2025

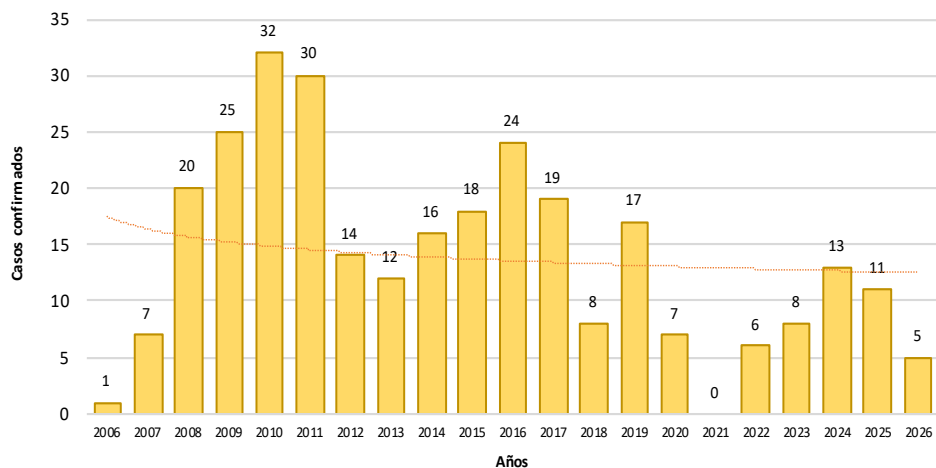


Número de casos de intoxicación por órganos fosforados y plaguicidas por distrito, Huancavelica 2026



LOXOCELISMO

Tendencia de casos confirmados de Loxocelismo.
Huancavelica. 2006 - 2026 (SE 9)



N° de casos e incidencia por etapas de vida por Loxocelismo,
DIRESA Huancavelica - 2026

	N° casos	%	TIA x 100 mil Hab.
Según etapa de vida			
Niño (0-11 años)	0	0.00	0.00
Adolescente (12 - 17 años)	1	20.00	2.38
Joven (18 - 29 años)	0	0.00	0.00
Adulto (30 - 59 años)	2	40.00	1.86
Adulto Mayor (60 años a más)	2	40.00	6.64
Huancavelica	5	100.00	1.57
Según género			
Hombres	3	60.00	1.86
Mujeres	2	40.00	1.27

Casos de Loxocelismo por lugar de procedencia, DIRESA Huancavelica - 2025

DIRESA Notificante	EESS notifica	Distrito de Procedencia	Tipo de Diagnóstico			Total
			P	C	D	
Huancavelica	Hospital Departamental De Tintay Punco	Huancavelica	0	3	0	3
		Tintay Punco	0	1	0	1
11Ica	Hospital San Juan De Dios	Huaytara	0	1	0	1
Junin	Hosp. Reg. Doc. Cli. Quir. Daniel Alci	Churcampa	0	1	0	1
		Pazos	0	1	0	1
		Vilca	0	0	1	1
50 Lima Centro	Hosp. Reg. Doc. Mater. Dos De Mayo	Acoria	0	1	0	1
		San Pedro De Coris	0	1	0	1
Ayacucho	Hosp. Apoyo Huanta	Acobamba	0	0	1	1
		Locroja	0	1	0	1
		San Miguel De Mayocc	0	0	1	1
Total			0	10	3	13

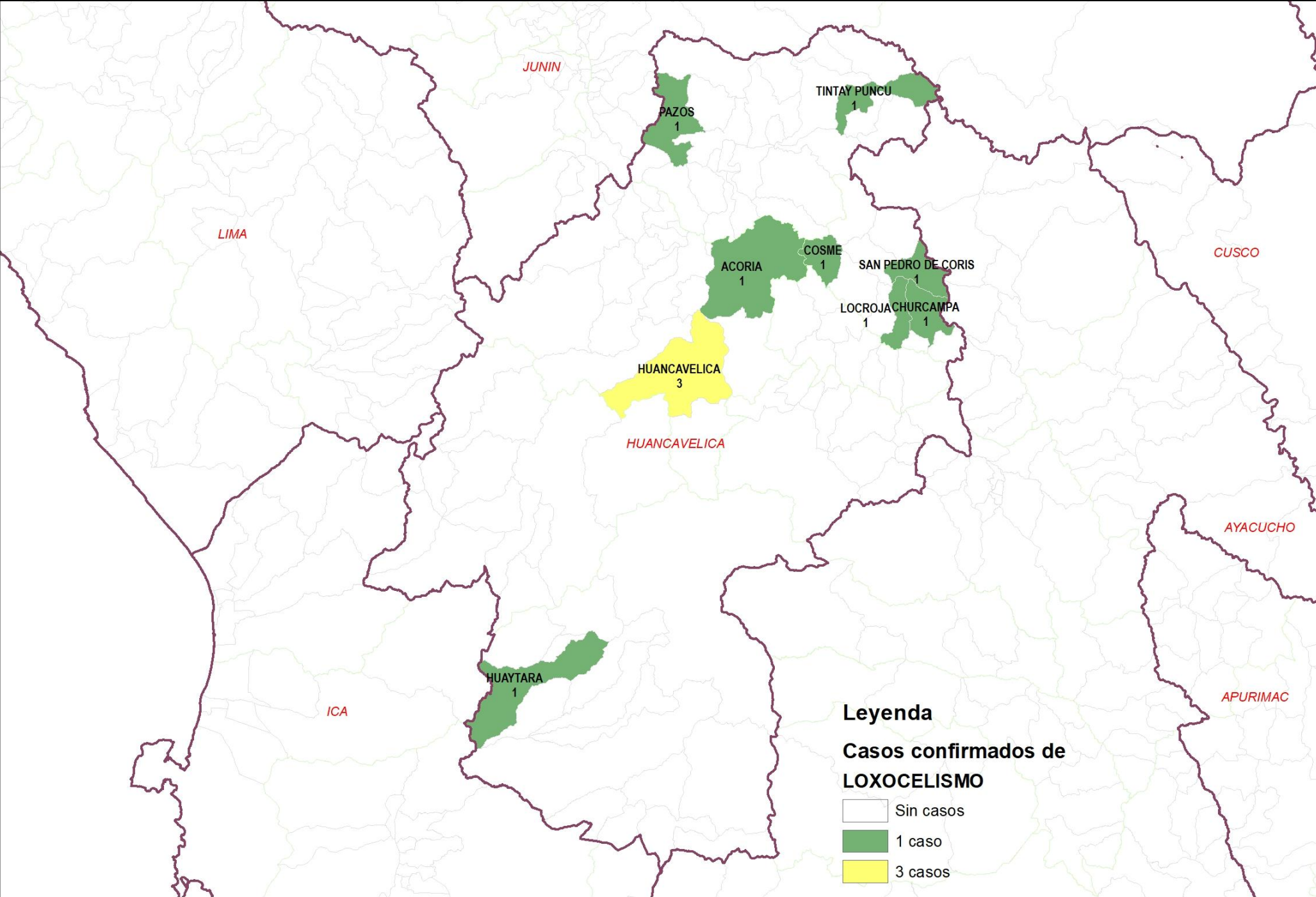
Casos de Loxocelismo por lugar de procedencia, DIRESA Huancavelica - 2026

DIRESA Notificante	EESS notifica	Distrito de Procedencia	Tipo de Diagnóstico			Total
			P	C	D	
Huancavelica	Hospital Departamental De Churcampa	Anco	0	1	0	1
		Huancavelica	0	1	0	1
Ica	Hospital San Juan De Dios	Huaytara	0	1	0	1
Junin	Hosp. Reg. Doc. Cli. Quir.	Pampas	0	2	0	2
Total			0	5	0	5

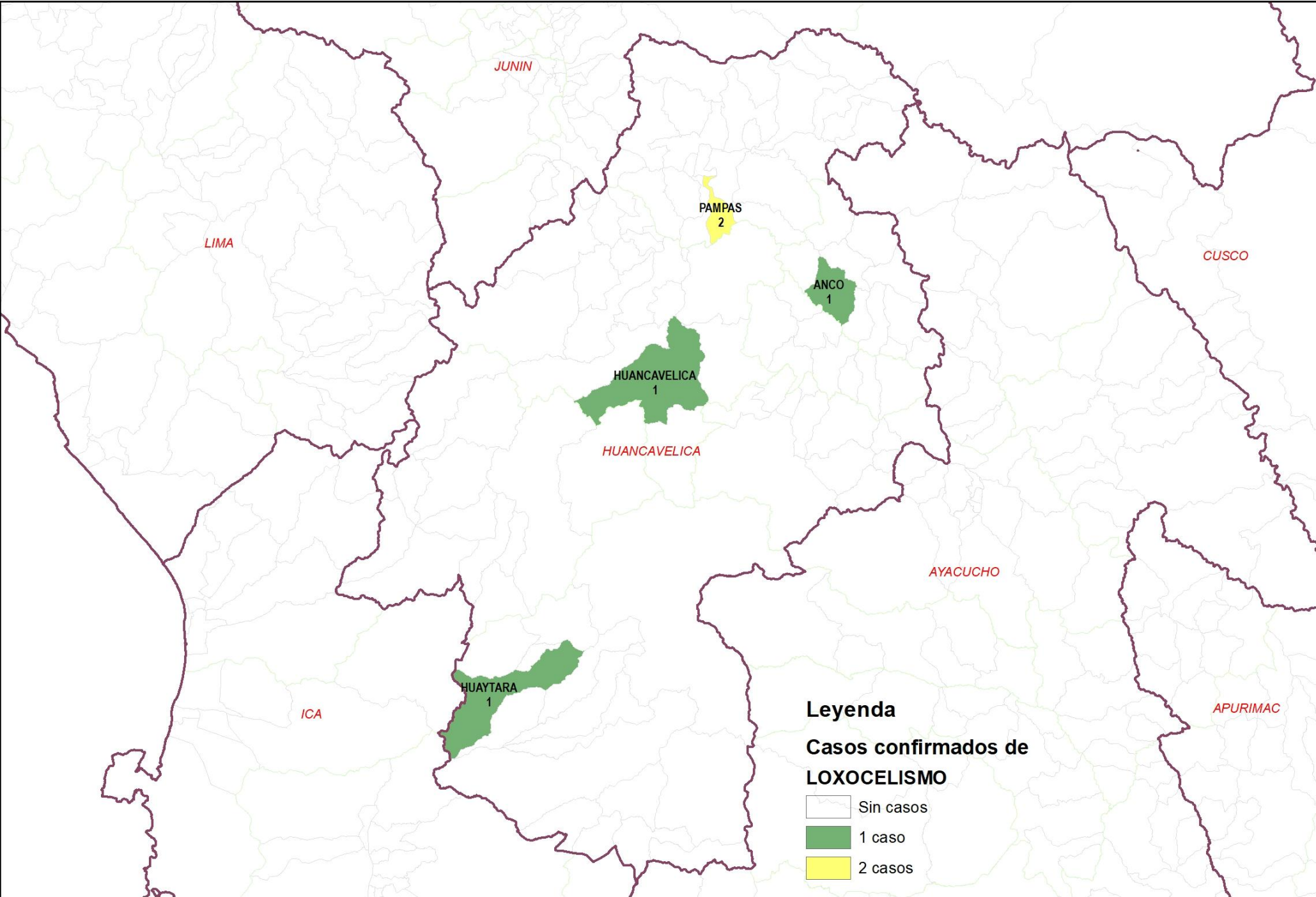
N° de casos e incidencia por Loxocelismo,
DIRESA Huancavelica 2019 - 2026

Años	2019	2020	2021	2022	2023	2024	2025	2026
N° de casos confirmados	17	7	0	6	8	13	11	5
Incidencia por 100000 hab.	3.5	1.9	0.0	1.7	2.3	3.8	3.4	1.6

Número de casos de loxocelismo por distrito, Huancavelica 2025



Número de casos de loxocelismo por distrito, Huancavelica 2026

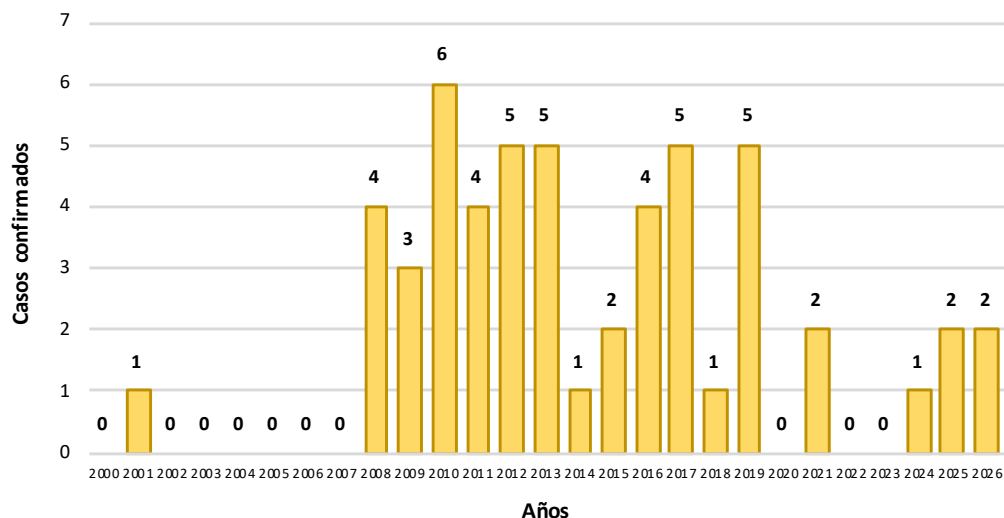


OFIDISMO

N° de casos e incidencia por etapas de vida por Ofidismo, DIRESA Huancavelica - 2026

	N° casos	%	TIA x 100 mil Hab.
Según etapa de vida			
Niño (0-11 años)	0	0.00	0.00
Adolescente (12 - 17 años)	0	0.00	0.00
Joven (18 - 29 años)	0	0.00	0.00
Adulto (30 - 59 años)	2	100.00	1.86
Adulto Mayor (60 años a r	0	0.00	0.00
Huancavelica	2	100.00	0.63
Según género			
Hombres	1	50.00	0.62
Mujeres	1	50.00	0.64

Tendencia de casos confirmados de Ofidismo. Huancavelica. 2000 - 2026 (SE 9)



Casos de Ofidismo por lugar de procedencia, DIRESA Huancavelica - 2025

DIRESA Notificante	EESS notifica	Distrito de Procedencia	Tipo de			Total
			P	C	D	
11lca	Hospital San Jose De	Huaytara	0	1	0	1
Junin	Hosp. Reg. Doc. Cli. Quir.	Huariabamba	0	1	0	1
Total			0	2	0	2

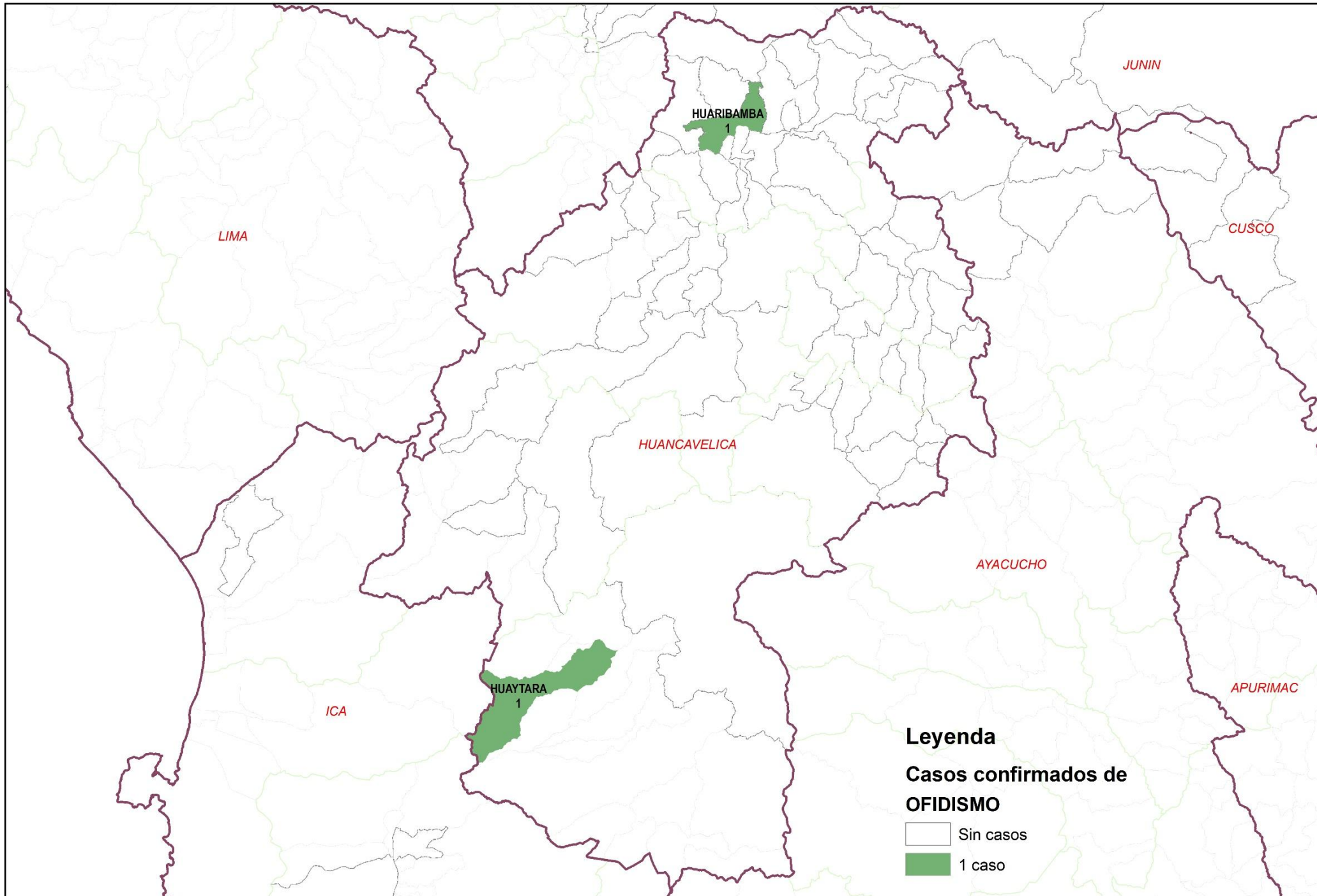
Casos de Ofidismo por lugar de procedencia, DIRESA Huancavelica - 2026

DIRESA Notificante	EESS notifica	Distrito de Procedencia	Tipo de			Total
			P	C	D	
Huancavelica	Andaymarca	Andaymarca	0	1	0	1
Ica	Hospital San Jose De	Huachos	0	1	0	1
Total			0	2	0	2

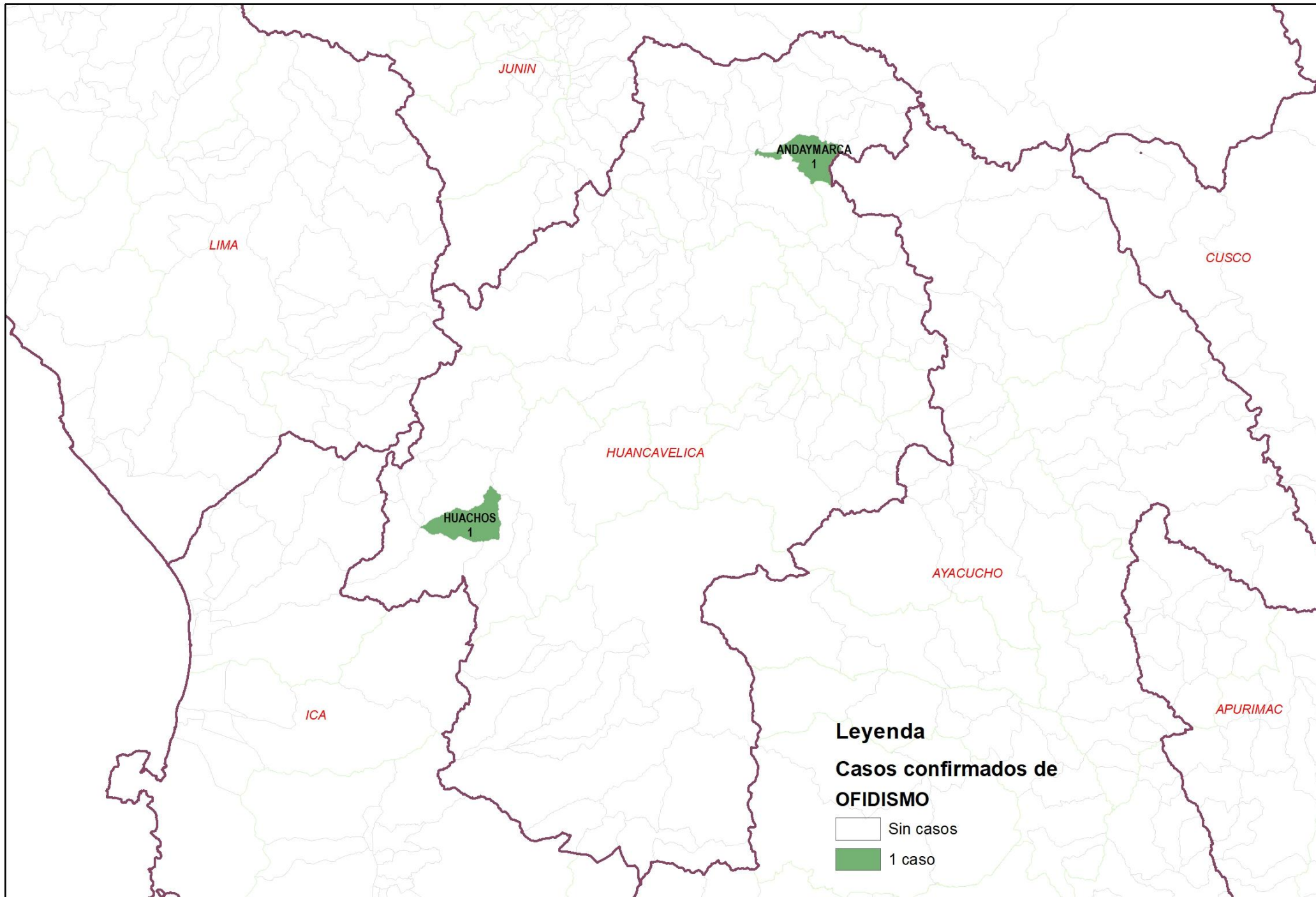
N° de casos e incidencia, DIRESA Huancavelica 2019 - 2026

Años	2019	2020	2021	2022	2023	2024	2025	2026
N° de casos confirmados	5	0	2	0	0	1	2	2
Incidencia por 100000 hab.	1.0	0.0	0.6	0.0	0.0	0.3	0.6	0.6

Número de casos de ofidismo por distrito, Huancavelica 2025

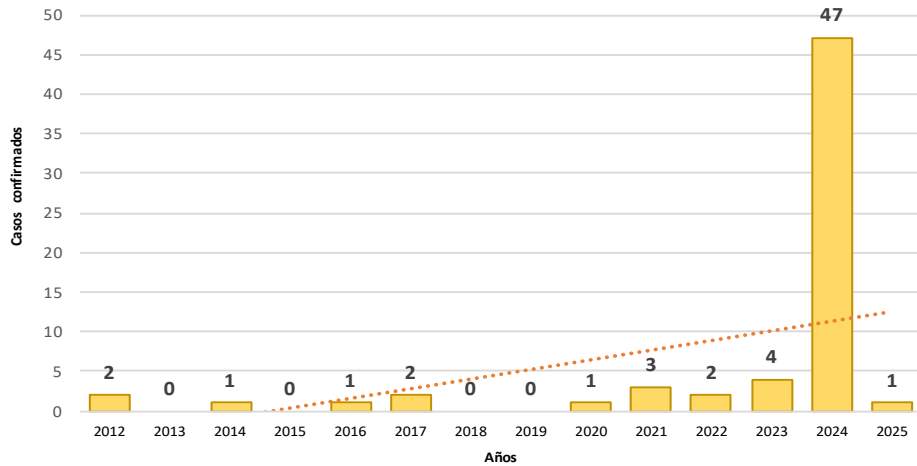


Número de casos de ofidismo por distrito, Huancavelica 2026



DENGUE

Tendencia de casos confirmados por Dengue.
Huancavelica. 2012 - 2026 (SE 9)



N° de casos e incidencia por etapas de vida por Dengue,
DIRESA Huancavelica - 2025

	N° casos	%	TIA x 100 mil Hab.
Según etapa de vida			
Niño (0-11 años)	0	0.00	0.00
Adolescente (12 - 17 años)	0	0.00	0.00
Joven (18 - 29 años)	0	0.00	0.00
Adulto (30 - 59 años)	1	100.00	0.93
Adulto Mayor (60 años a más)	0	0.00	0.00
Huancavelica	1	100.00	0.31
Según género			
Hombres	1	100.00	0.61
Mujeres	0	0.00	0.00

N° de casos e incidencia por Dengue,
DIRESA Huancavelica 2018 - 2025

Años	2018	2019	2020	2021	2022	2023	2024	2025
N° de casos confirmados	0	0	1	3	2	4	47	1
Incidencia por 100000 hab.	0.0	0.0	0.3	0.8	0.6	1.1	13.9	0.3

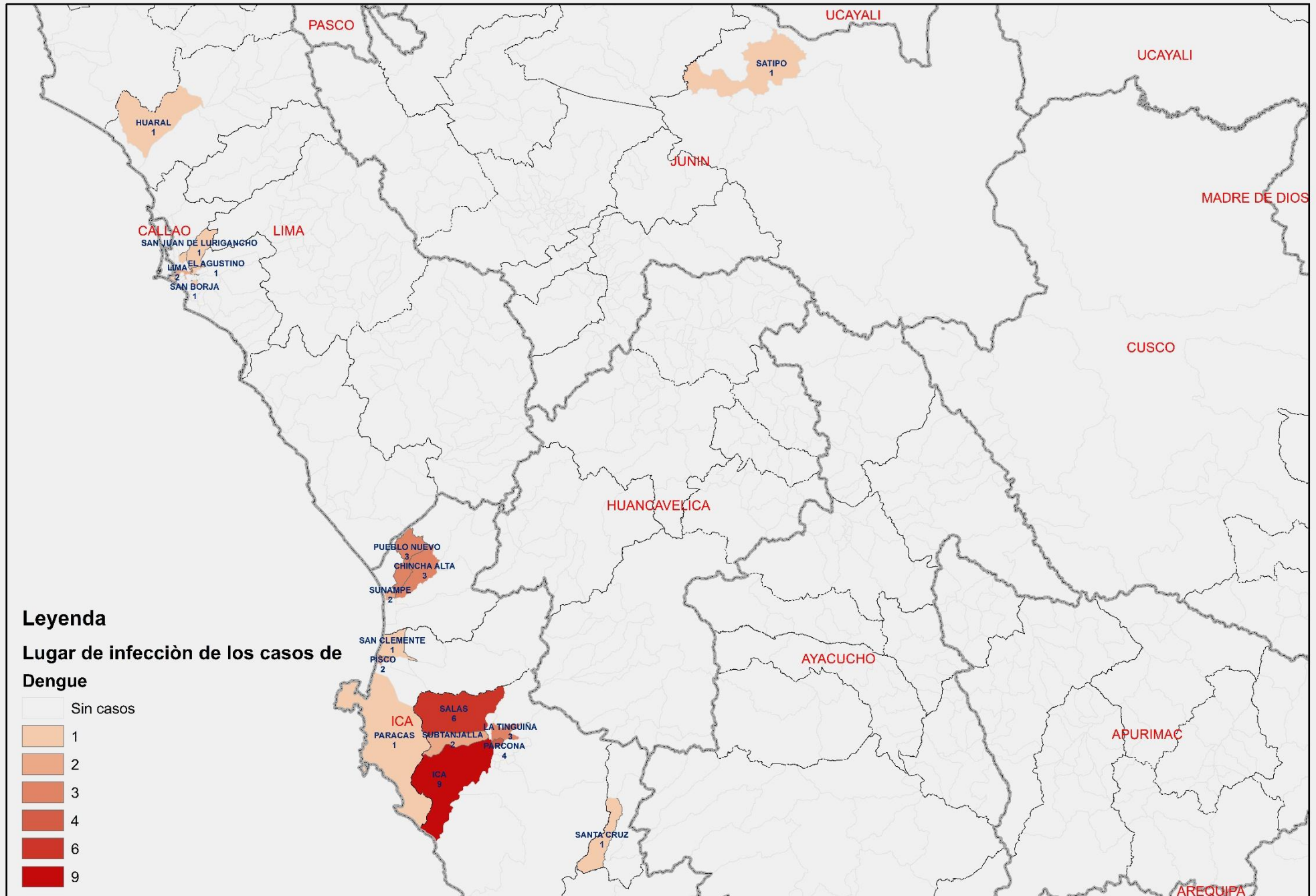
Casos de Dengue con señales de alarma, por lugar de procedencia,
DIRESA Huancavelica - 2025

Dengue	DIRESA Notificante	EESS notifica	Distrito de Procedencia	Tipo de Diagnóstico			Total	
				P	C	D		
Dengue Con Signos De Alarma	Huancavelica	Hospital Essalud	Jaen	0	0	1	1	
	Lima Centro	Hosp. Dos De Mayo	Palca	0	0	1	1	
Dengue Sin Signos De Alarma	Huancavelica	Cli. Internacional San	Ocoyo	0	0	1	1	
		Castrovirreyna - Essalud	Pisco	0	0	1	1	
		Hospital Departamental De Huancavelica	Huancavelica		0	0	1	1
			Pangoa		0	0	1	1
			Tarapoto		0	0	1	1
			Paracas		0	0	1	1
			Inambari		0	0	1	1
		Villa Rica		0	0	1	1	
		Pisco		0	0	1	1	
		Hospital Essalud Huancavelica	San Luis		0	0	1	1
			Zarumilla		0	0	1	1
			La Tinguifa		0	1	0	1
			San Vicente De		0	0	1	1
		Piipichaca		Ica	0	0	1	1
		Santa Ana		Pichari	1	0	0	1
		Villa De Arma		Capillas	0	0	1	1
		Marcas	Capillas		0	0	9	9
			Chincha Alta		0	0	2	2
		Capillas Norte		Capillas	0	0	5	5
	San Juan De Castrovirreyna	Chincha Alta		0	0	1	1	
Chincha Baja			0	0	1	1		
Ica	Hospital San Jose De	Huachos	0	0	1	1		
Lima Centro	Santa Maria		Acoria	0	0	1	1	
	Hosp. Emergencias		Anta	0	0	1	1	
	Hosp. Emergencias Grau-		Ascension	0	0	1	1	
Lima Sur	San Hilarion		Tantara	0	0	1	1	
	C.M.I. Ollantay		Vilca	0	0	1	1	
Total general				1	1	40	42	

Casos de Dengue con señales de alarma, por lugar de procedencia,
DIRESA Huancavelica - 2026

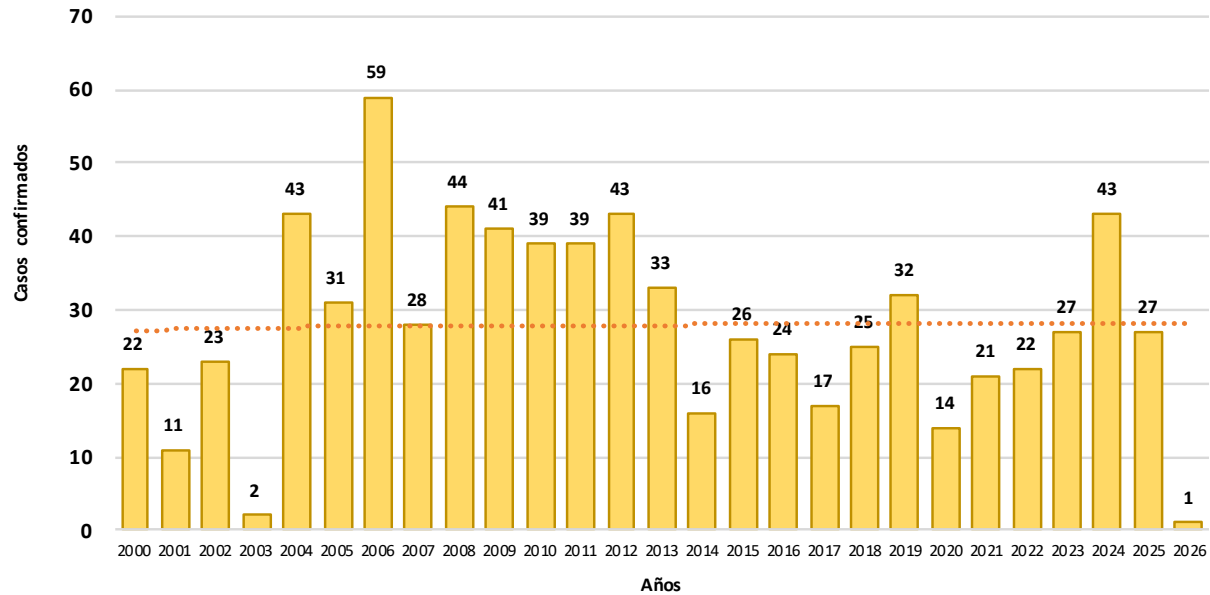
Dengue	DIRESA Notificante	EESS notifica	Distrito de Procedencia	Tipo de Diagnóstico			Total
				P	C	D	
Dengue Con Signos De Alarma	Huancavelica	Hospital De Pampas	Perene	0	0	1	1
		Hospital De Lircay	Constitucion	0	0	1	1
		El Agustino		0	0	1	1
Dengue Sin Signos De Alarma	Huancavelica	Hospital Departamental De	Salas	0	0	1	1
		Huancavelica	Chorrillos	0	0	1	1
		Uchuraccay		0	0	1	1
		Hospital Essalud	Importado	1	0	0	1
		Huancavelica	Tumbes	0	0	1	1
Total general				1	0	7	8

Número de casos de dengue por lugar de infección, Huancavelica 2024

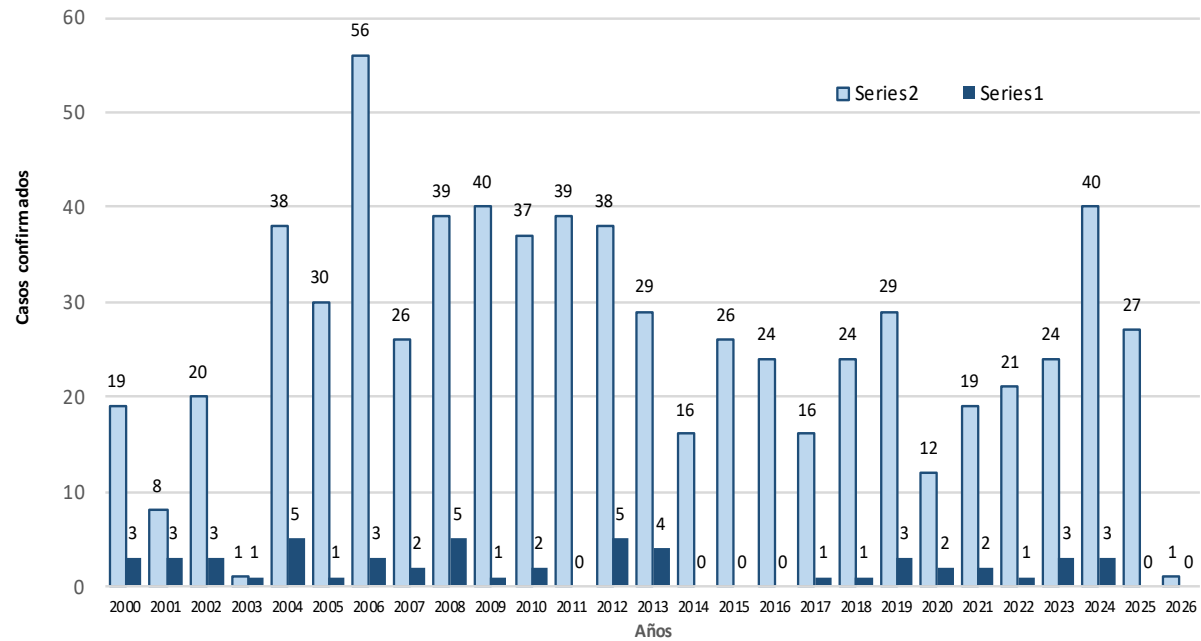


LEISHMANIOSIS

Tendencia de casos confirmados de Leishmaniosis .
Huancavelica. 2000 - 2026 (SE 9)



Tendencia de casos confirmados de Leishmaniosis .
Huancavelica. 2000 - 2026 (SE 9)



LEISHMANIOSIS

N° de casos e incidencia por etapas de vida por Leishmaniosis, DIRESA Huancavelica - 2026

	N° casos	%	TIA x 100 mil Hab.
Según etapa de vida			
Niño (0-11 años)	0	0.00	0.00
Adolescente (12 - 17 años)	0	0.00	0.00
Joven (18 - 29 años)	0	0.00	0.00
Adulto (30 - 59 años)	1	100.00	0.93
Adulto Mayor (60 años a más)	0	0.00	0.00
Huancavelica	1	100.00	0.31
Según género			
Hombres	1	100.00	0.62
Mujeres	0	0.00	0.00

N° de casos e incidencia por Leishmaniosis, DIRESA Huancavelica 2019 - 2026

Años	2019	2020	2021	2022	2023	2024	2025	2026
N° de casos confirmados	32	14	21	22	27	43	27	1
Incidencia por 100000 hab.	6.7	3.8	5.9	6.3	7.7	12.7	8.3	0.3

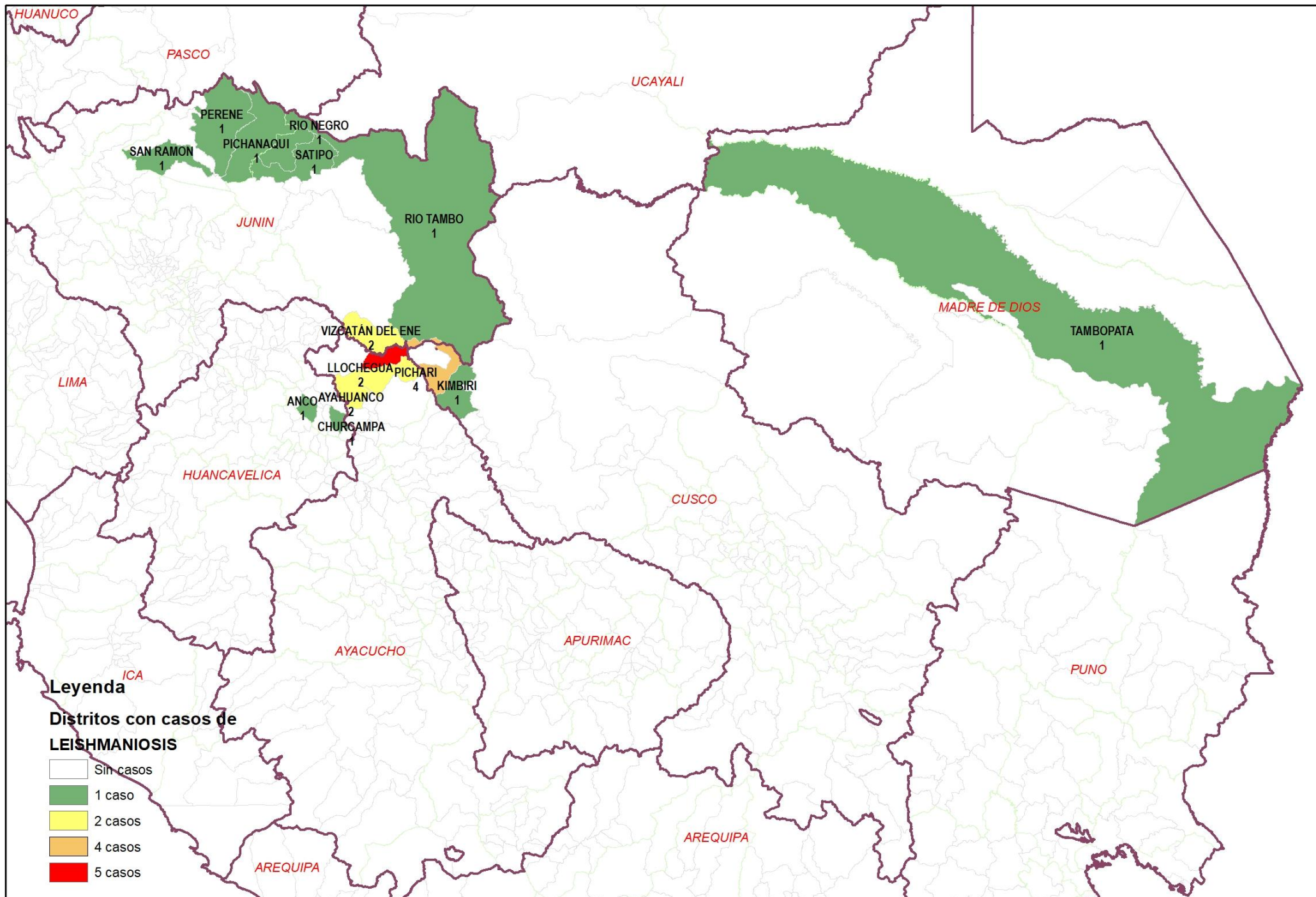
Casos de leishmaniosis, por lugar de procedencia, DIRESA Huancavelica - 2026

DIRESA Notificante	Diagnostico	EESS notifica	Distrito de Procedencia	Tipo de			Total
				P	C	D	
Huancavelica	L. Cutánea	Hospital De Pampas	Pangoa	0	0	1	1
		Pucacocha	Pichanaqui	1	0	0	1
		Quichuas	Chanchamayo	1	0	0	1
		Locroja	Pichari	0	0	1	1
Lima Norte		Hosp. Cayetano Heredia	San Marcos De Roc...	0	1	0	1
Total				2	1	2	5

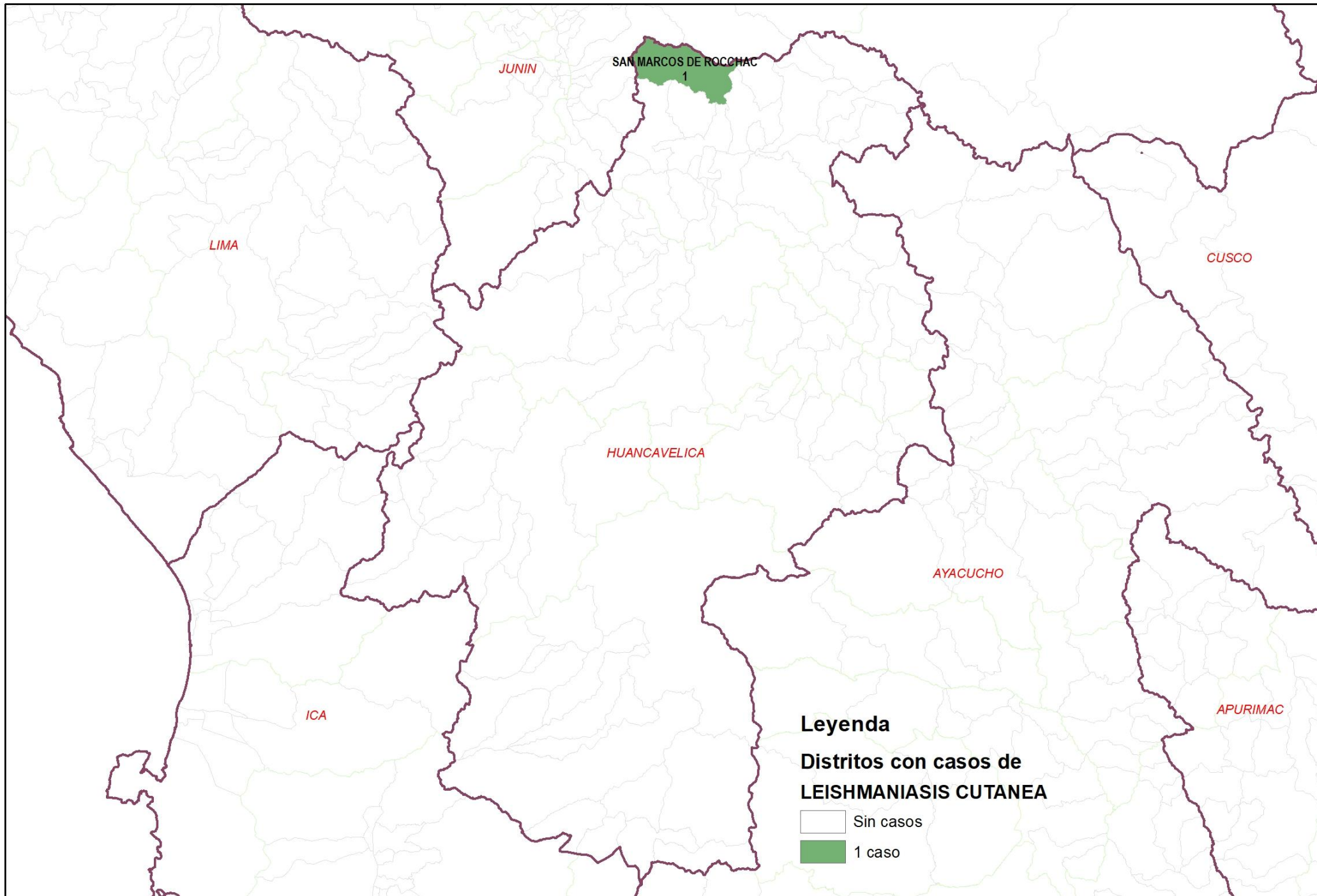
Casos de leishmaniosis, por lugar de procedencia, DIRESA Huancavelica - 2025

DIRESA Notificante	Diagnostico	EESS notifica	Distrito de Procedencia	Tipo de Diagnóstico			Total			
				P	C	D				
Huancavelica	L. Mucocutánea	Hosp. Regional Ayacucho	San Miguel De Mayo	0	0	1	1			
			Canayre	0	1	0	1			
			Acobamba	Perene	0	1	0	1		
			Ayahuanco	0	1	0	1			
			Anancusi	Pichari	0	1	1	2		
			Anco	Anco	0	1	0	1		
			Canayre	0	1	0	1			
			Vizcatan Del Ene	0	1	0	1			
			Ayacoccha	San Bartolome	0	0	1	1		
			Canayre	0	1	0	1			
			Churcampa	Churcampa	0	1	0	1		
			Llochegua	0	1	0	1			
			Sepahua	0	1	0	1			
			Santillana	0	0	1	1			
			Pichari	0	3	0	3			
			Rio Tambo	0	1	1	2			
			Satipo	0	0	1	1			
			Rio Negro	0	1	0	1			
			Vizcatan Del Ene	0	0	1	1			
			Daniel Hernandez	Pichanaqui	0	0	1	1		
			San Ramon	0	1	0	1			
			Hospital De Pampas	Pichanaqui	0	1	1	2		
			Raimondi	0	1	0	1			
			Canayre	0	1	0	1			
			Llochegua	0	0	1	1			
			Mazamari	0	0	2	2			
			Paucara	0	0	1	1			
			Hospital Departamental De Huancavelica	Pichanaqui	0	0	1	1		
			Satipo	0	0	1	1			
			Rio Negro	0	0	1	1			
			Villa Rica	0	0	1	1			
			Paracas	0	0	1	1			
			Parcoy	0	0	1	1			
			Paucarbamba	Llochegua	0	1	0	1		
			Vizcatan Del Ene	0	1	0	1			
			Mazamari	0	0	1	1			
			Quichuas	Satipo	0	1	0	1		
			San Jose	Mazamari	1	0	0	1		
			Alianza Andino	Pichari	2	0	0	2		
			Dos De Mayo	Ayahuanco	0	1	0	1		
			Puerto San Antonio	Kimбири	0	1	0	1		
			Chupaca	Pangoa	0	0	1	1		
			Carpapata	Pangoa	1	0	0	1		
			Locroja	Tambopata	0	1	0	1		
			Union Ambo	Canayre	0	1	0	1		
			La Merced	La Merced	0	0	1	1		
			L. Mucocutánea	Hospital Departamental De Huancavelica	Chanchamayo	0	0	1	1	
			Echarate	0	0	1	1			
			Lima Centro	L. Mucocutánea	Hosp. Dos De Mayo	Huaytara	0	0	1	1
			Total				4	27	25	56

Número de casos de leishmaniosis por lugar de infección, Huancavelica 2025



Número de casos de leishmaniosis por lugar de infección, Huancavelica 2026



DIFTERIA

Casos de Difteria por procedencia, DIRESA Huancavelica - 2024

Enfermedad	DIRESA Notificante	EESS notifica	Distrito de Procedencia	Tipo de Diagnóstico			Total
				P	C	D	
Difteria	Lima Centro	Inst. Nac. Enf. Neoplasicas	Lircay	0	0	1	1
	05 Ayacucho	Hosp. Apoyo Jesus Nazareno	Chincho	0	0	1	1
Total				0	0	2	2

ZIKA

DIRESA Notificante	EESS notifica	Distrito de Procedencia	Tipo de Diagnóstico			Total
			P	C	D	
Lima Norte	Hosp. Cayetano Heredia	Huancavelica	0	0	1	1
Total			0	0	1	1

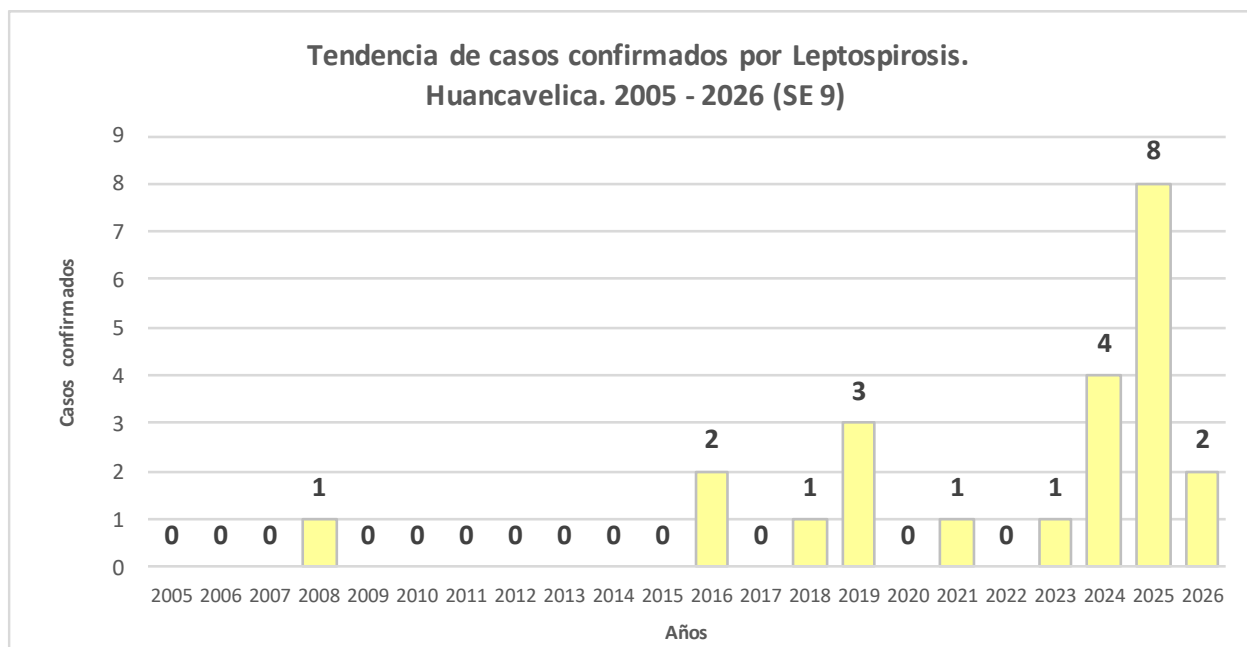
INTOXICACIÓN POR METALES PESADOS

Casos de Intoxicación por Metales por lugar de procedencia, DIRESA Huancavelica - 2025

Enfermedad	DIRESA Notificant	EESS notifica	Distrito de Procedenci	Tipo de			Total	
				P	C	S		
MERCURIO Y SUS COMPUESTOS	Huancavelica	Ascension	Ascension	0	0	213	0	
		Izcuchaca	Izcuchaca	0	0	1	0	
		San Cristobal	Ascension	0	0	3	0	
			Huancavelica	0	0	15	0	
		Santa Ana	Acobamba	0	0	1	0	
			Ascension	0	0	71	0	
			Castrovirreyna	0	0	1	0	
			Ccochaccasa	0	0	3	0	
			Huachocolpa	0	0	2	0	
			Huancavelica	0	0	338	0	
			Lircay	0	0	2	0	
			Mariscal Caceres	0	0	1	0	
			Paucara	0	0	1	0	
			Yauli	0	0	18	0	
		Sacsamarca	Ascension	0	0	1	0	
			Huancavelica	0	0	19	0	
		San Geronimo	Huancavelica	0	0	27	0	
		Tayacaja	Acraquia	Acraquia	0	0	1	0
		Acobamba	Acobamba	Acobamba	0	0	212	0
			Anta	Anta	0	0	4	0
				Pomacocha	0	0	2	0
			Caja Espiritu	Caja	0	0	16	0
			Paucara	Paucara	0	0	13	0
				Rosario	0	0	2	0
			Pomacancha	Pomacocha	0	0	2	0
				Acobamba	0	0	2	0
			Pomacocha	Paucara	0	0	1	0
Pomacocha	0			0	85	0		
Marcas	Marcas		0	0	28	0		
Anta	Acobamba		0	0	1	0		
	Anta		0	0	16	0		
Angaraes	Hospital De Lircay		Lircay	0	0	82	0	
	Anchonga		Anchonga	0	0	10	0	
	Llamocctachi	Chincho	0	0	15	0		
	Chincho	Chincho	0	0	17	0		
	San Pedro De Mimosa	Ccochaccasa	0	0	15	0		
	Virgen Del Carmen	Lircay	0	0	75	0		
	Anco	Anco	0	0	2	0		
Paucarbamba	San Pedro De Cor	0	0	3	0			

Enfermedad	DIRESA Notificant	EESS notifica	Distrito de Procedenci	Tipo de			Total
				P	C	S	
ARSENICO Y SUS COMPUESTOS	Churcampa	San Pedro De Coris	San Pedro De Cor	0	0	180	0
		Sant a Rosa De Occoro	San Pedro De Cor	0	0	1	0
		Cuyocc	Anco	0	0	44	0
		Cobriz a (Machahuay)	San Pedro De Cor	0	0	64	0
	Huancavelica	Huachocolpa	Huachocolpa	0	0	150	0
		Izcuchaca	Izcuchaca	0	0	15	0
		Sant a Ana	Huancavelica	0	0	1	0
		Callqui Chico	Ascension	0	0	11	0
			Huancavelica	0	0	28	0
		Acost ambo	Acost ambo	0	0	61	0
		Acraquia	Acraquia	0	0	89	0
		Andaymarca	Andaymarca	0	0	23	0
		Colcabamba	Colcabamba	0	0	21	0
		Daniel Hernandez	Daniel Hernandez	0	0	96	0
	Tayacaja	Huaribamba	Huaribamba	0	0	50	0
		Nahuimpuquio	Nahuimpuquio	0	0	2	0
		Pazos	Pazos	0	0	19	0
		Quichuas	Quichuas	0	0	53	0
		Sant iago De Pichus	Pichos	0	0	4	0
		Surcubamba	Surcubamba	0	0	12	0
		Tint ay Punco	Roble	0	0	1	0
			Tint ay Puncu	0	0	9	0
		DosDe Mayo	Acraquia	0	0	40	0
		Sant a Rosa De Mallma	Nahuimpuquio	0	0	1	0
		Puerto San Antonio	Roble	0	0	8	0
		Chucuna	Acost ambo	0	0	1	0
		Huayt a Corral	Acost ambo	0	0	2	0
		Villa Real Pacchapata	Acost ambo	0	0	2	0
		Ahuaycha	Ahuaycha	0	0	53	0
		Ant a	Huaribamba	0	0	4	0
		Tapo	Huaribamba	0	0	4	0
		Alfapata	Acost ambo	0	0	2	0
		Quint aocco	Acost ambo	0	0	2	0
		Cconocc	Ahuaycha	0	0	2	0
Ayacancha	Huaribamba	0	0	5	0		
	Pueblo Libre	0	0	1	0		
Imperial	Nahuimpuquio	0	0	1	0		
Total				0	0	2383	0

LEPTOSPIROSIS



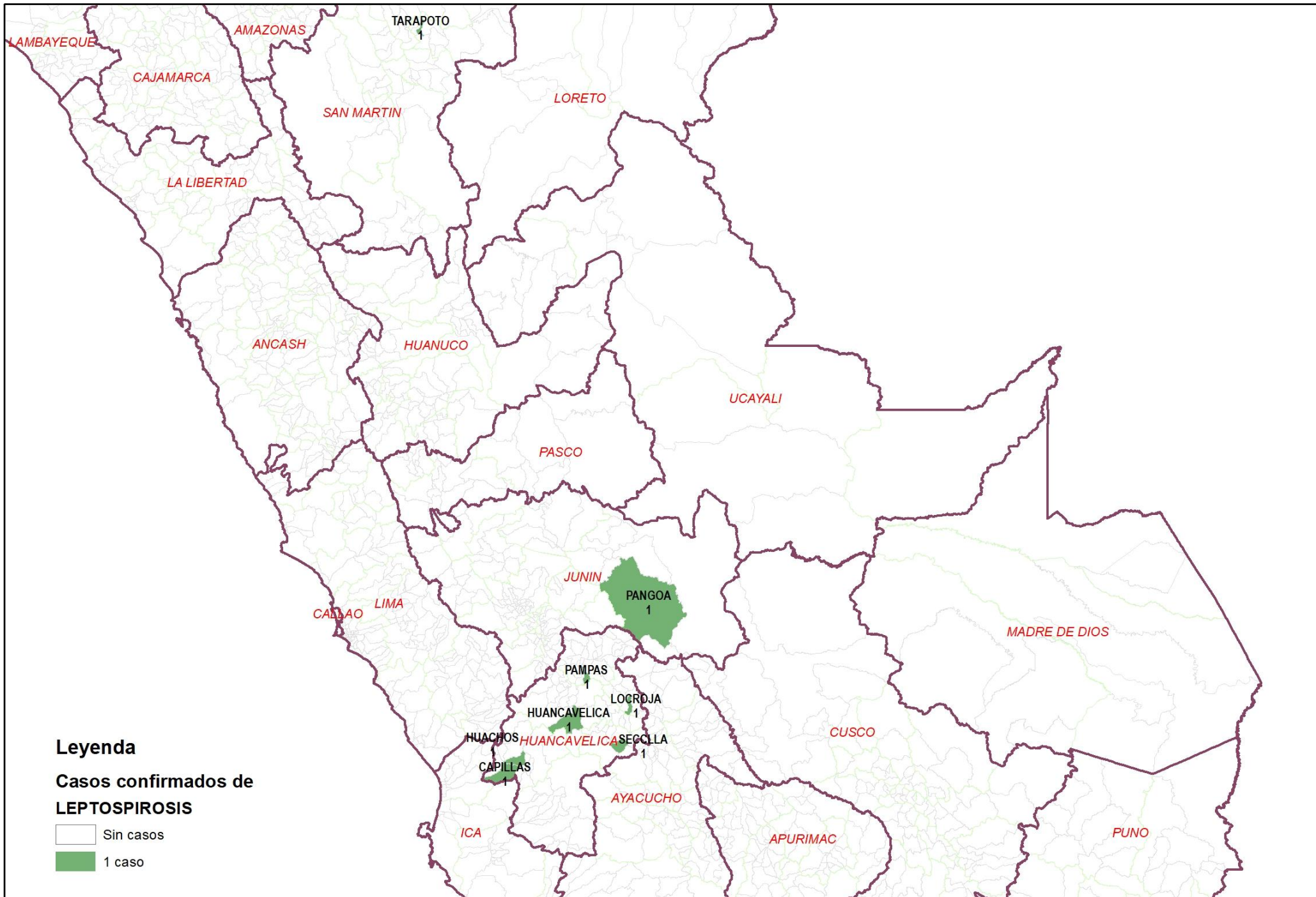
Casos de Leptospirosis por procedencia, DIRESA Huancavelica - 2025

DIRESA Notificante	EESS notifica	Distrito de Procedencia	Tipo de Diagnóstico			Total
			P	C	D	
Ayacucho	Hosp. Apoyo Jesus	Santo TomasDe Pata	1	0	0	1
	Hosp. Regional Ayacucho	Chincho	1	0	0	1
		Churcampa	1	0	0	1
		San Antonio De Antapa	1	0	0	1
	Hosp. Essalud Huamanga	Caja Secclla	1	0	0	1
Huancavelica	P.S. Laramate	Chincho	0	0	1	1
	Acobamba	Rosario	0	0	1	1
	Churcampa	Llochegua	0	0	1	1
	Hospital Huancavelica	Huancavelica	0	1	0	1
	Departamental De Huancavelica	Pangoa	0	1	0	1
	Hospital Huancavelica	Tarapoto	0	1	0	1
	Hospital Essalud Huancavelica	Inambari	0	0	1	1
	Hospital Huancavelica	Huancavelica	0	0	1	1
	Marcas	Capillas	0	1	0	1
	Huachos	Huachos	0	1	0	1
Ica	Hospital San Jose De	Chupamarca	0	0	1	1
Junin	Hosp. Nac. Ramiro	Pampas	0	1	0	1
	Hosp. Reg. Doc. Cli.	Locroja	0	1	0	1
	Hosp. Reg. Doc. Mater.	Pampas	0	0	1	1
Lima Centro	Hosp. Policia Nacional	Acoria	0	0	1	1
Total			5	8	8	21

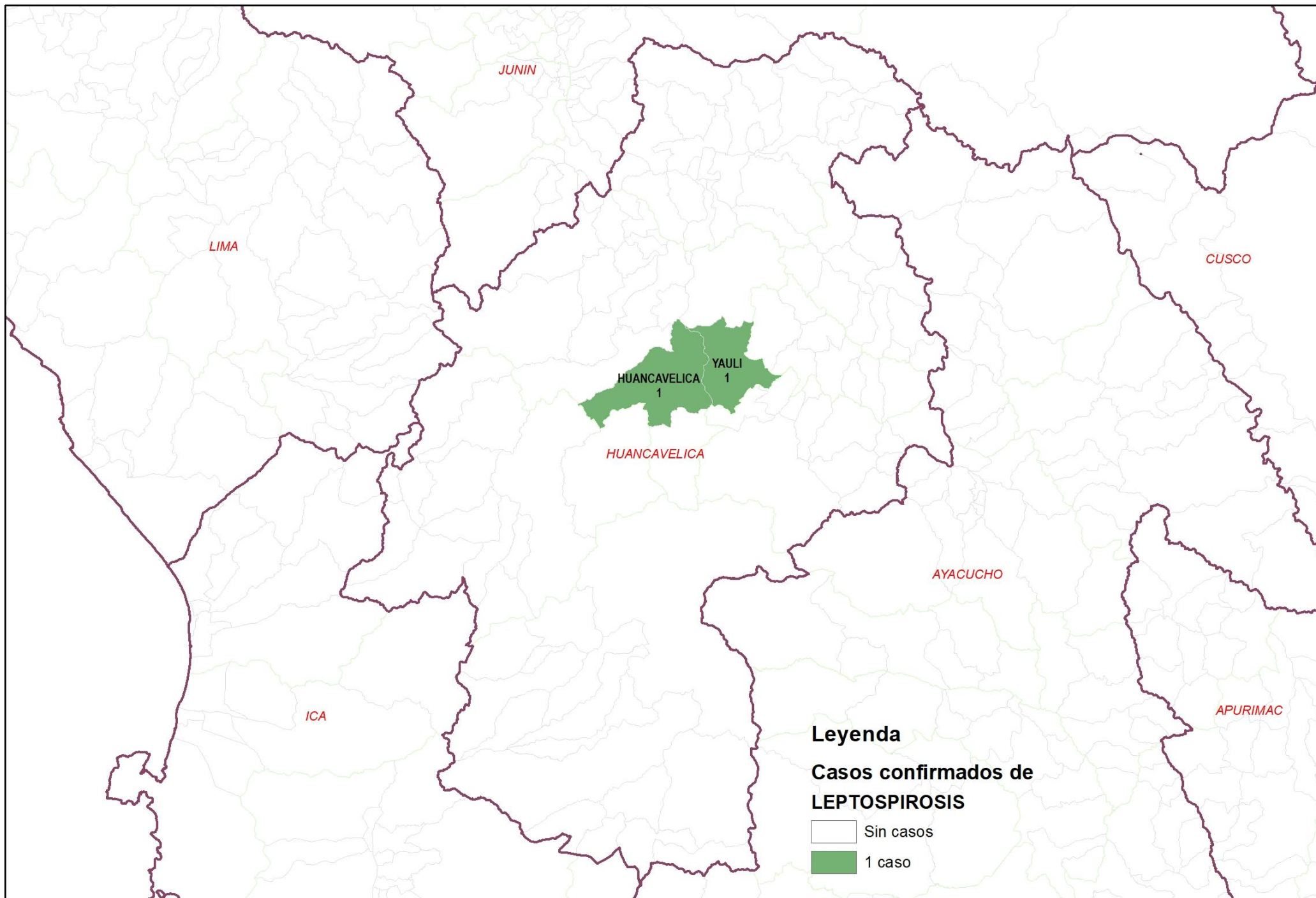
Casos de Leptospirosis por procedencia, DIRESA Huancavelica - 2026

DIRESA Notificante	EESS notifica	Distrito de Procedencia	Tipo de Diagnóstico			Total
			P	C	D	
Callao	Alberto Sabogal	Huancavelica	0	1	0	1
Huancavelica	Hospital	Izcuchaca	0	0	1	1
	Departamental De	Yauli	0	1	0	1
Lima Este	Hospital Nacional	Yauli	1	0	0	1
Total			1	2	1	4

Número de casos de leptospirosis por distrito, Huancavelica 2025

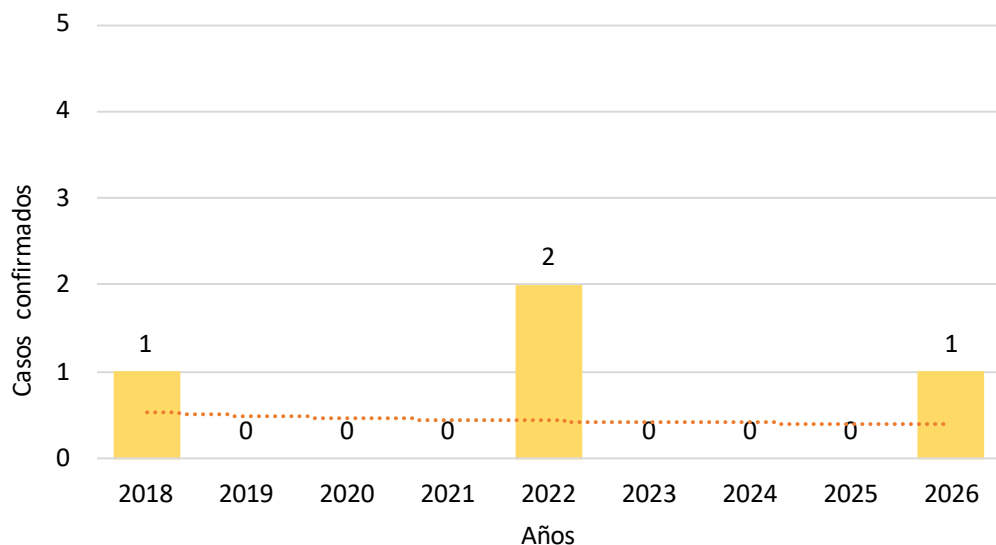


Número de casos de leptospirosis por distrito, Huancavelica 2026



INFECCIÓN GONOCÓCICA

Tendencia de casos confirmados por Infección Gonocócica.
Huancavelica. 2015 - 2026 (SE 9)



N° de casos e incidencia por etapas de vida por Infección Gonocócica,
DIRESA Huancavelica - 2026

	N° casos	%	TIA x 100 mil Hab.
Según etapa de vida			
Niño (0-11 años)	0	0.00	0.00
Adolescente (12 - 17 años)	0	0.00	0.00
Joven (18 - 29 años)	0	0.00	0.00
Adulto (30 - 59 años)	1	100.00	0.93
Adulto Mayor (60 años a l	0	0.00	0.00
Huancavelica	1	100.00	0.31
Según género			
Hombres	1	100.00	0.62
Mujeres	0	0.00	0.00

Casos de Leptospirosis por procedencia, DIRESA Huancavelica - 2026

DIRESA Notificante	EESS notifica	Distrito de Procedencia	Tipo de Diagnóstico			Total
			P	C	D	
Huancavelica	Hospital Departamental De Huar	Castrovirreyna	0	1	0	1
Total			0	1	0	1

N° de casos e incidencia por Infección Gonocócica,
DIRESA Huancavelica 2019 - 2026

Años	2019	2020	2021	2022	2023	2024	2025	2026
N° de casos confirmados	0	0	0	2	0	0	0	1
Incidencia por 100000 hab.	0.0	0.0	0.0	1.8	0.0	0.0	0.0	1.0

CHAGAS

Casos de Chagas por procedencia, DIRESA Huancavelica - 2024

DIRESA Notificante	EESS notifica	Distrito de Procedencia	Tipo de Diagnóstico			Total
			P	C	D	
Huancavelica	Hospital Departamental De	Huancavelica	0	0	2	2
Total			0	0	2	2

ENFERMEDAD DE CARRION

Casos de Enfermedad de Carrión por procedencia, DIRESA Huancavelica - 2025

DIRESA Notificante	EESS notifica	Distrito de Procedencia	Tipo de Diagnóstico			Total
			P	C	D	
50Lima Centro	Hosp. DosDe Mayo	Acobamba	0	0	1	1
Total			0	0	1	1

MALARIA

Casos de Malaria por procedencia, DIRESA Huancavelica - 2025

DIRESA Notificante	EESS notifica	Distrito de Procedencia	Tipo de Diagnóstico			Total
			P	C	D	
Huancavelica	Paucarbamba	Canayre	0	1	0	1
Total			0	1	0	1

COLERA

Casos de Cólera, DIRESA Huancavelica - 2026

DIRESA Notificante	EESS notifica	Distrito de Procedencia	Tipo de Diagnóstico			Total
			P	C	D	
Huancavelica	Hospital Departamental De Huar	Huancavelica	1	0	0	1
Total			1	0	0	1

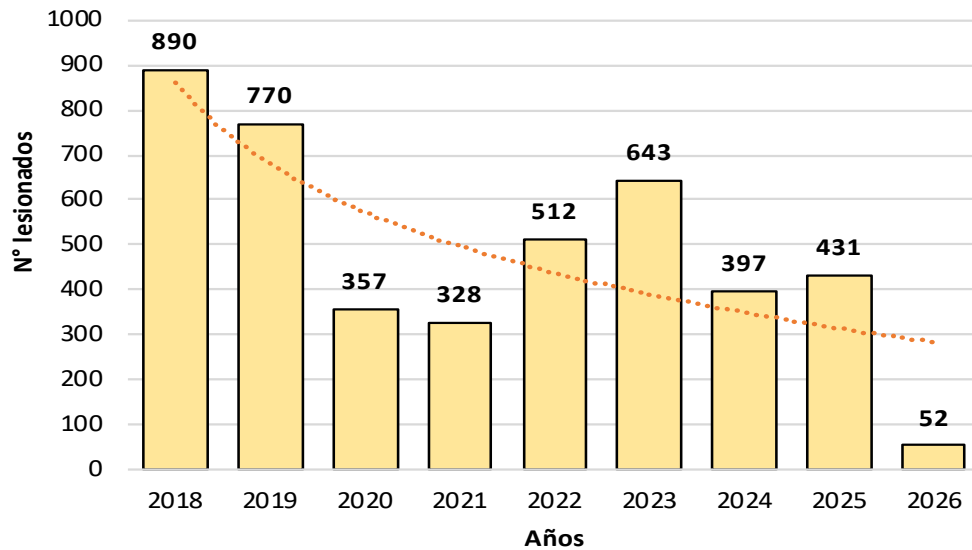
FASCIOSIS

Casos de Fasciolosis, DIRESA Huancavelica - 2025

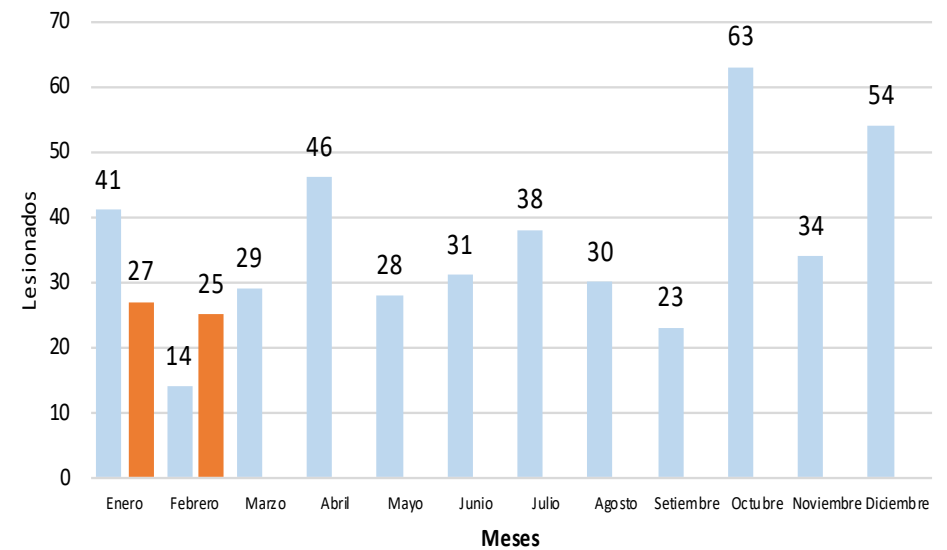
DIRESA Notificante	EES notifica	Distrito de Procedencia	Tipo de Diagnóstico			Total
			P	C	D	
Huancavelica	Pachamarca	Pachamarca	0	1	0	1
	Paucarbamba	Llochegua	0	1	0	1
		Paucarbamba	0	1	0	1
	Pueblo Libre	Surcubamba	0	1	0	1
	Surcubamba	Surcubamba	0	1	0	1
	Aurahua	Aurahua	0	1	0	1
	Pichuta	Huachos	0	1	0	1
Total			0	7	0	7

LESIONES POR ACCIDENTES DE TRANSITO

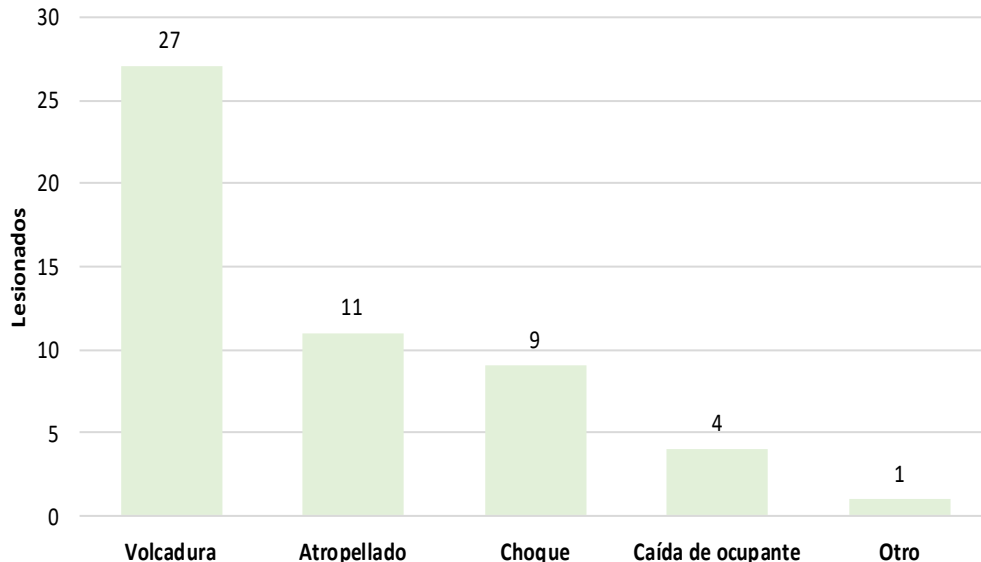
Tendencia de Lesiones por Accidentes de Tránsito.
Huancavelica. 2018 - 2026 (SE 9)



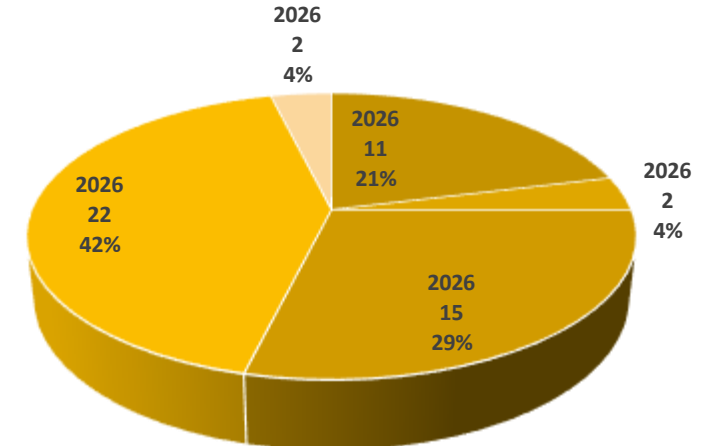
Casos Mensuales de Lesiones por Accidentes de Tránsito.
Huancavelica. 2025 - 2026 (SE 9)



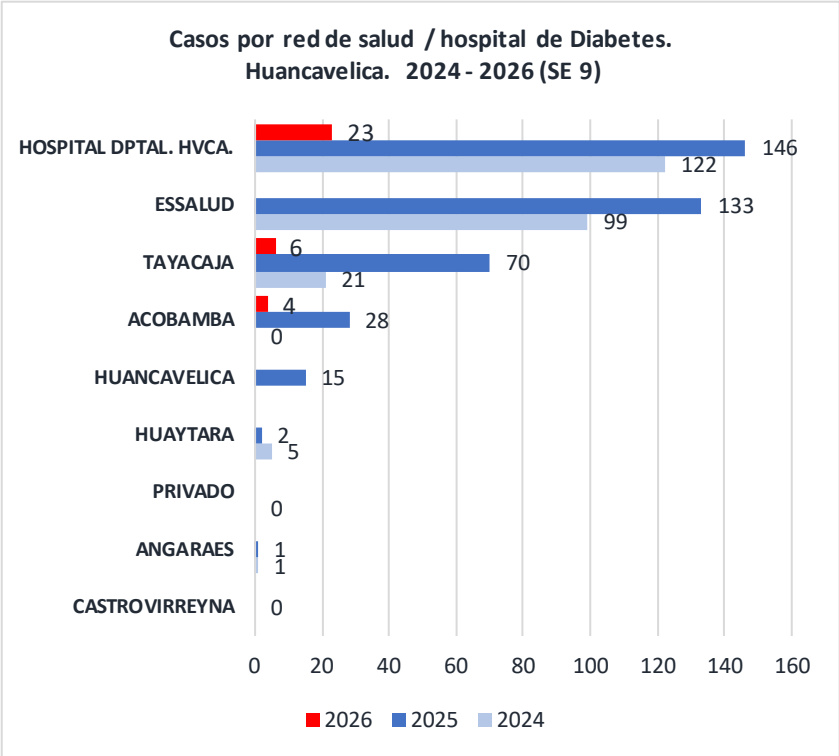
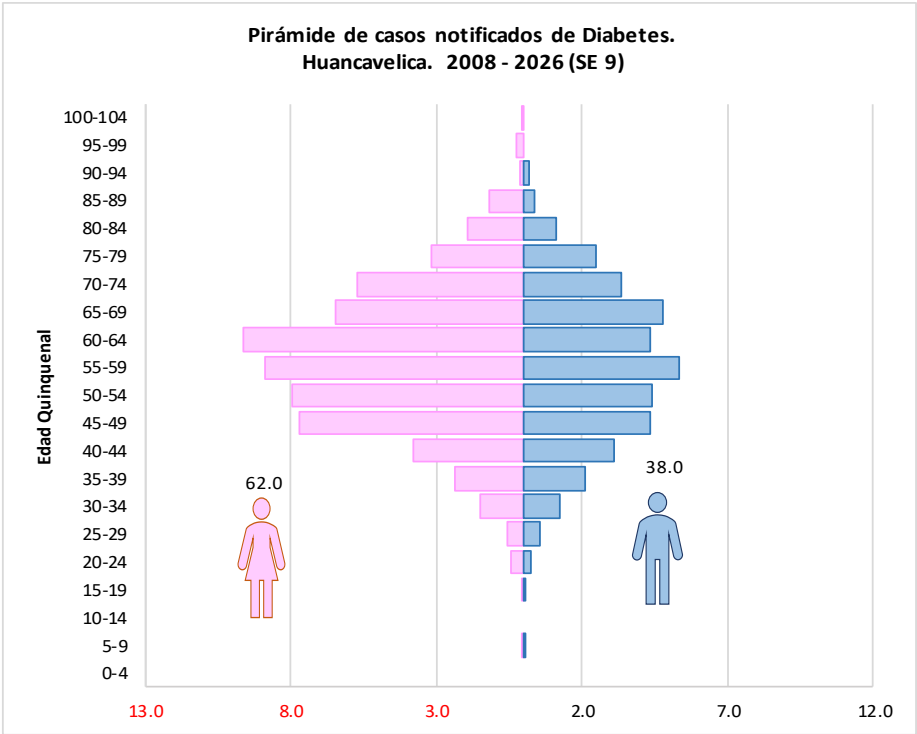
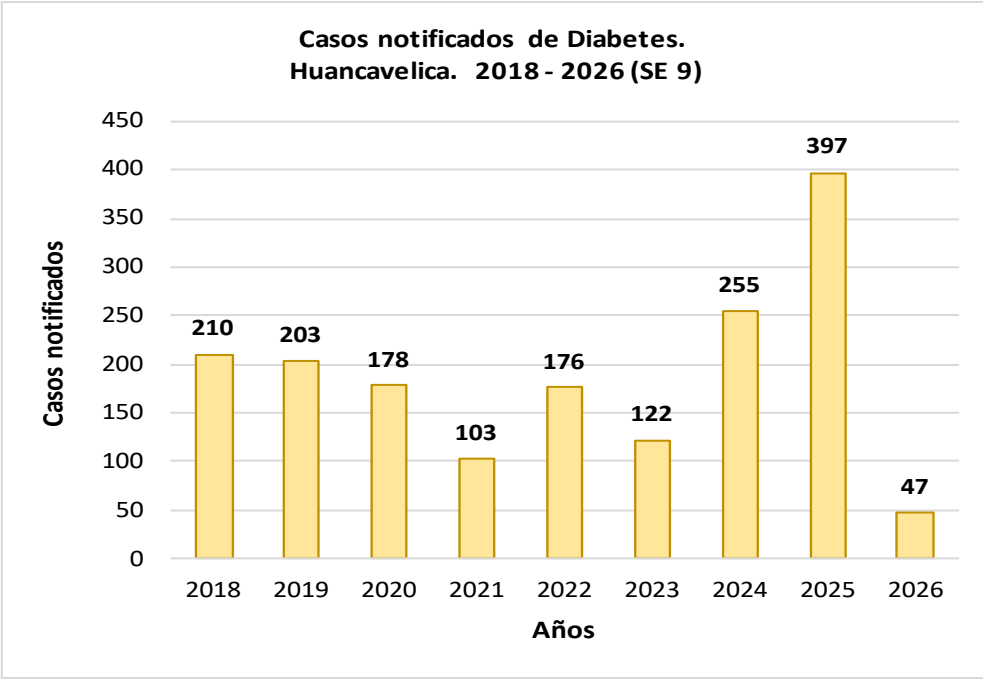
Lesionados por Tipo de Accidente .
Huancavelica. 2026 (SE 9)



Lesionados por Etapa de Vida .
Huancavelica. 2026 (SE 9)



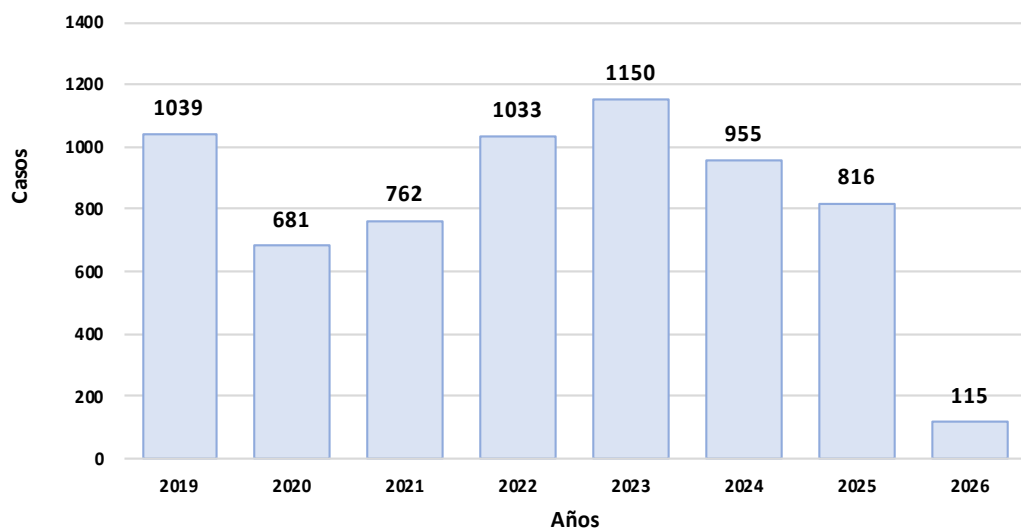
DIABETES



Fuente: Oficina de Epidemiología – DIRESA Huancavelica

VIOLENCIA FAMILIAR

Tendencia de casos de Violencia Familiar.
Huancavelica. 2019 - 2026 (SE 9)



Agredidos por Redes de Salud.
Huancavelica. 2020 – 2026

Red / Hospital	Año				
	2022	2023	2024	2025	2026
ACOBAMBA	31	54	92	99	20
ANGARAES	90	81	47	46	7
CASTROVIRREYNA	43	43	28	29	0
CHURCAMP	52	20	24	33	0
HUANCAVELICA	302	451	416	295	55
HUAYTARA	84	91	46	44	0
HOSPITAL DTAL HVCA	6	4	2	5	0
TAYACAJA	424	406	300	265	33
Total general	1032	1150	955	816	115

Sexo, etapa de vida, grado de instrucción y estado civil
de las personas agredidas

Características	n= 6551	%
FEMENINO	5640	86.1
MASCULINO	911	13.9

Características	n= 6551	%
Niño (<11 años)	937	14.3
Adolescente (12-17)	917	14.0
Joven (18-29)	1757	26.8
Adulto	2638	40.3
Adulto mayor (60 años a más)	302	4.6

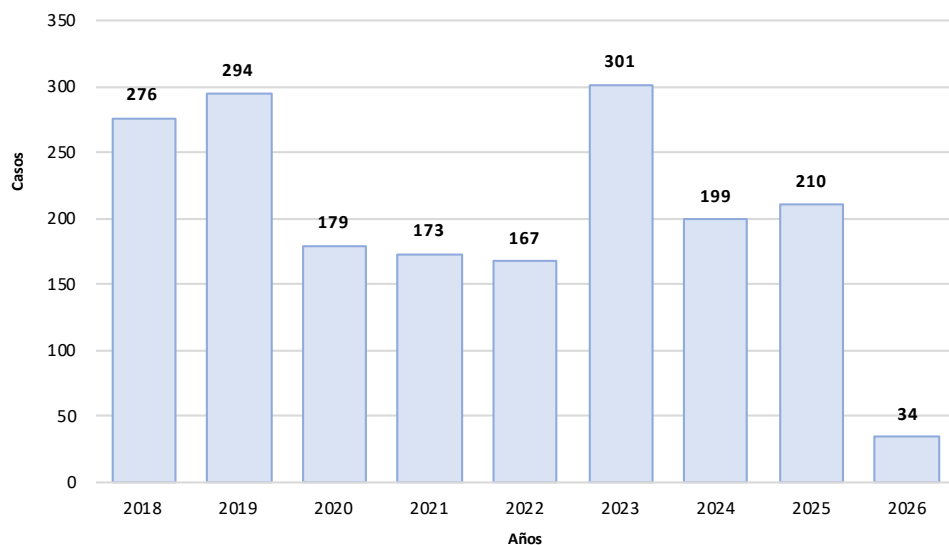
Características	n= 6551	%
Niño (<11 años)	937	14.3
Adolescente (12-17)	917	14.0
Joven (18-29)	1757	26.8
Adulto	2638	40.3
Adulto mayor (60 años a más)	302	4.6

Características	n= 6551	%
ILETRADA	604	9.2
PRIMARIA COMPLETA	811	12.4
PRIMARIA INCOMPLETA	1359	20.7
SECUNDARIA COMPLETA	1546	23.6
SECUNDARIA INCOMPLETA	1343	20.5
SUPERIOR COMPLETA	601	9.2
SUPERIOR INCOMPLETA	287	4.4

Características	n= 6551	%
CASADO(a)	1194	18.2
CONVIVIENTE	2273	34.7
DIVORSIADO(a)	5	0.1
EX-CONVIVIENTE	214	3.3
EX-CONYUGUE	50	0.8
SEPARADO(a)	346	5.3
SOLTERO(a)	2388	36.5
VIUDO(a)	81	1.2

DEPRESION MODERADA Y GRAVE

Tendencia de casos de Depresión Moderada y Grave.
Huancavelica. 2018 - 2026 (SE 9)



Casos por provincia de procedencia.
Huancavelica. 2020 – 2026

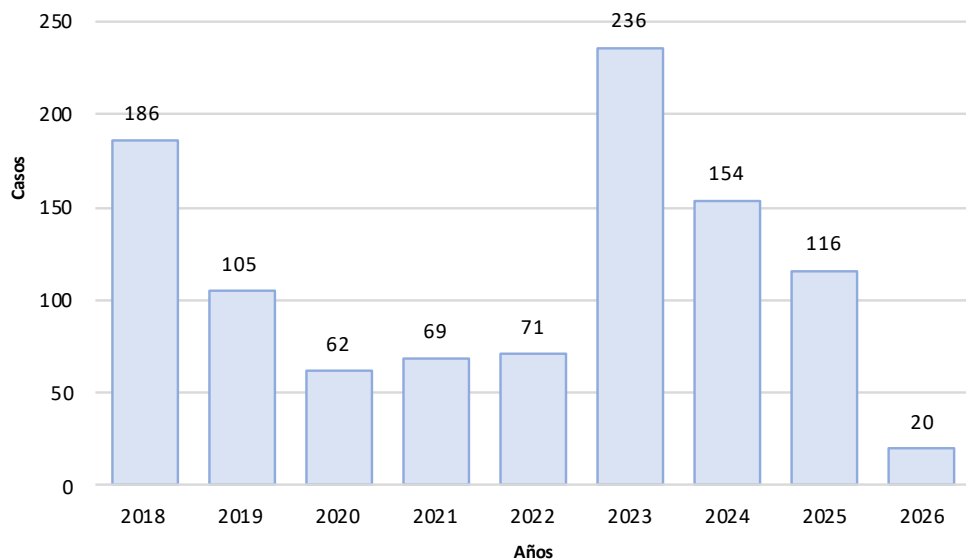
PROVINCIA PROCEDENCIA DEL PACIENTE	Año						
	2020	2021	2022	2023	2024	2025	2026
ACOBAMBA	3	1	2	73	20	15	6
ANGARAES	28	18	1	27	27	59	10
CASTROVIRREYNA	0	2	0	0	0	2	0
CHURCAMP	0	1	20	17	17	11	4
HUAMANGA	0	0	0	0	1	0	0
HUANCVELICA	59	37	66	97	63	50	8
HUANCAYO	0	0	0	0	0	1	0
HUAYTARA	0	0	1	2	18	12	2
LIMA	0	0	0	0	1	2	0
PISCO	0	0	0	0	1	0	0
TAYACAJA	89	114	77	85	51	58	4
Total general	179	173	167	301	199	210	34

Sexo, etapa de vida, grado de instrucción,
tipo de seguro y ocupación

Características	N=1836	%
Sexo		
Femenino	1386	75.49
Masculino	450	24.51
Etapa de Vida		
Niño (<11 años)	15	0.82
Adolescente (12-17)	257	13.98
Joven (18-29)	497	27.04
Adulto (30-59)	788	42.87
Adulto mayor (60 años a más)	281	15.29
Grado de Instrucción		
Sin instrucción	242	13.17
Inicial	4	0.22
Primaria	317	17.25
Secundaria	710	38.63
Superior	565	30.74
Tipo de Seguro		
SIS	1512	82.26
EsSALUD	241	13.11
PNP	8	0.44
Privado	1	0.05
Sin dato	76	4.13
Ocupación		
Ama de casa	516	28.07
Estudiante	446	24.27
No informado	261	14.20
Agricultor	166	9.03
Comerciante formal	85	4.62
Profesor	75	4.08
Técnico	32	1.74
Desocupado	31	1.69
Empleado(a) oficina	16	0.87
Otras	210	11.43

PRIMER EPISODIO PSICOTICO

Tendencia de casos de Primer Episodio Psicótico.
Huancavelica. 2018 - 2026 (SE 9)



Casos por provincia de procedencia.
Huancavelica. 2020 – 2026

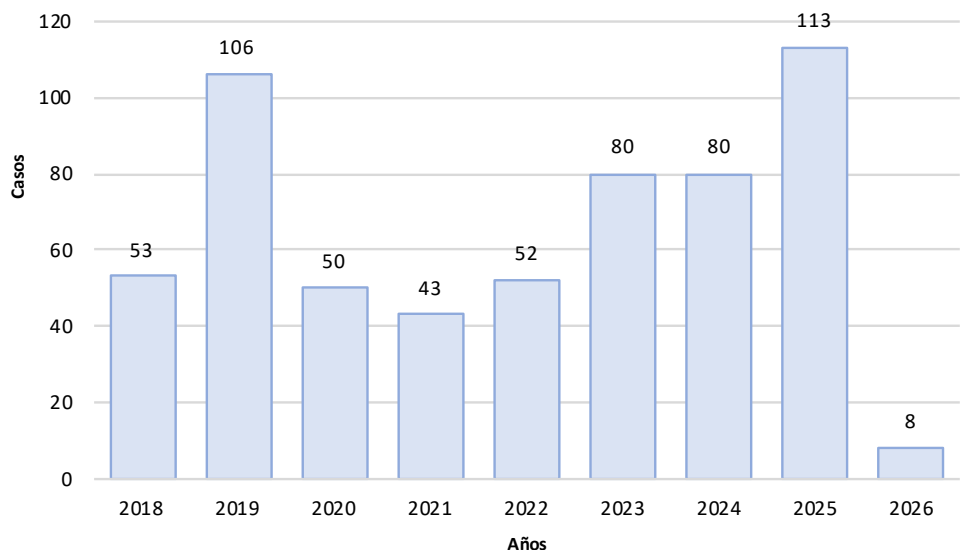
PROVINCIA PROCEDENCIA DEL PACIENTE	Año						
	2020	2021	2022	2023	2024	2025	2026
ACOBAMBA	1	2	10	49	26	5	0
ANGARAES	6	18	1	15	15	16	2
CHURCAMP	0	1	1	1	1	0	0
HUANCAVELICA	19	14	46	158	92	65	15
HUAYTARA	0	0	0	2	0	17	0
LIMA	0	0	0	0	1	1	0
TAYACAJA	36	34	13	11	19	10	3
JAEN	0	0	0	0	0	1	0
CALLAO	0	0	0	0	0	1	0
Total general	62	69	71	236	154	116	20

Sexo, etapa de vida, grado de instrucción,
tipo de seguro y ocupación

Características	N=1026	%
Sexo		
Femenino	570	55.56
Masculino	456	44.44
Etapa de Vida		
Niño (<11 años)	27	2.63
Adolescente (12-17)	207	20.18
Joven (18-29)	281	27.39
Adulto (30-59)	406	39.57
Adulto mayor (60 años a más)	105	10.23
Grado de Instrucción		
Sin instrucción	170	16.57
Inicial	1	0.10
Primaria	230	22.42
Secundaria	480	46.78
Superior	145	14.13
Tipo de Seguro		
SIS	917	89.38
EsSalud	79	7.70
PNP	2	0.19
Privado	2	0.19
Sin dato	26	2.53
Ocupación		
No informado	247	24.07
Abogado	2	0.19
Agricultor	83	8.09
Albañil	2	0.19
Ama de casa	270	26.32
Chofer	2	0.19
Cocinera(o)	2	0.19
Comerciante formal	13	1.27
Compositor	1	0.10
Cosmetóloga	3	0.29
Otras	401	39.08

INTENTO DE SUICIDIO

Tendencia de casos de Intento de Suicidio.
Huancavelica. 2018 - 2026 (SE 9)



Casos por provincia de procedencia.
Huancavelica. 2020 – 2026

PROVINCIA PROCEDENCIA DEL PACIENTE	Año						
	2020	2021	2022	2023	2024	2025	2026
ACOBAMBA	0	1	2	10	3	10	0
ANGARAES	3	2	1	0	7	8	0
CASTROVIRREYNA	1	0	0	0	1	0	0
CHURCAMP	1	5	3	0	1	1	0
HUANCAVELICA	33	28	24	37	48	56	4
HUAYTARA	0	0	0	2	4	9	0
LIMA	0	0	0	0	1	4	0
TAYACAJA	12	7	22	31	15	23	4
HUANCAYO	0	0	0	0	0	1	0
ICA	0	0	0	0	0	1	0
Total general	50	43	52	80	80	113	8

Sexo, etapa de vida, grado de instrucción,
tipo de seguro y ocupación

Características	N=590	%
Sexo		
Femenino	364	61.69
Masculino	226	38.31
Etapa de Vida		
Niño (<11 años)	3	0.51
Adolescente (12-17)	193	32.71
Joven (18-29)	273	46.27
Adulto (30-59)	113	19.15
Adulto mayor (60 años a más)	8	1.36
Grado de Instrucción		
Sin instrucción	23	3.90
Primaria	38	6.44
Secundaria	342	57.97
Superior	187	31.69
Tipo de Seguro		
SIS	528	89.49
EsSalud	34	5.76
Privado	1	0.17
PNP	1	0.17
Sin dato	26	4.41
Ocupación		
Estudiante	291	49.32
Ama de casa	64	10.85
No informado	61	10.34
Agricultor	42	7.12
Escolar	18	3.05
Técnico	12	2.03
Comerciante formal	7	1.19
Chofer	6	1.02
Obrero	6	1.02
Mecánico	5	0.85
Policía	4	0.68
Contador	4	0.68
Profesor	4	0.68
Otros	66	11.19

Observatorio Clima Salud Región Huancavelica



HUANCAVELICA - ACOBAMBA Temperatura media semanal

○ 2026 ○ Promedio total



Fuente: ERA5-Land hourly data, Copernicus Climate Change Service (C3S)
Tmedia (clima): Media histórica (2001-2020) de la temperatura media semanal
Tmedia actual: Temperatura media semanal

HUANCAVELICA - ACOBAMBA Temperatura máxima

○ 2026 ○ Promedio total



Fuente: ERA5-Land hourly data, Copernicus Climate Change Service (C3S)
Tmax (clima): Media histórica (2001-2020) de la temperatura máxima semanal
Tmax actual: Temperatura máxima semanal

HUANCAVELICA - ACOBAMBA Temperatura mínima

○ 2026 ○ Promedio total



Fuente: ERA5-Land hourly data, Copernicus Climate Change Service (C3S)
Tmin (clima): Media histórica (2001-2020) de la temperatura mínima semanal
Tmin actual: Temperatura mínima semanal

HUANCAVELICA - ACOBAMBA Humedad relativa media semanal

○ 2026 ○ Promedio total



Fuente: ERA5-Land hourly data, Copernicus Climate Change Service (C3S)
Hum Rel (clima): Media histórica (2001-2020) de la humedad relativa semanal
Hum Rel actual: Humedad relativa semanal

HUANCAVELICA - ACOBAMBA Precipitación acumulada semanal

○ 2026 ○ Promedio total



Fuente: ERA5-Land hourly data, Copernicus Climate Change Service (C3S)
Pcp (clima): Media histórica (2001-2020) de la precipitación total semanal
Pcp actual: Precipitación total semanal

HUANCAVELICA - ANGARAES Temperatura media semanal

2026 Promedio total



Fuente: ERA5-Land hourly data, Copernicus Climate Change Service (C3S)
Tmedia (clima): Media histórica (2001-2020) de la temperatura media semanal
Tmedia actual: Temperatura media semanal

HUANCAVELICA - ANGARAES Temperatura máxima

2026 Promedio total



Fuente: ERA5-Land hourly data, Copernicus Climate Change Service (C3S)
Tmax (clima): Media histórica (2001-2020) de la temperatura máxima semanal
Tmax actual: Temperatura máxima semanal

HUANCAVELICA - ANGARAES Temperatura mínima

2026 Promedio total



Fuente: ERA5-Land hourly data, Copernicus Climate Change Service (C3S)
Tmin (clima): Media histórica (2001-2020) de la temperatura mínima semanal
Tmin actual: Temperatura mínima semanal

HUANCAVELICA - ANGARAES Humedad relativa media semanal

2026 Promedio total



Fuente: ERA5-Land hourly data, Copernicus Climate Change Service (C3S)
Hum Rel (clima): Media histórica (2001-2020) de la humedad relativa semanal
Hum Rel actual: Humedad relativa semanal

HUANCAVELICA - ANGARAES Precipitación acumulada semanal

2026 Promedio total



Fuente: ERA5-Land hourly data, Copernicus Climate Change Service (C3S)
Prpp (clima): Media histórica (2001-2020) de la precipitación total semanal
Prpp actual: Precipitación total semanal

HUANCAVELICA - CASTROVIRREYNA Temperatura media semanal

2026 Promedio total



Fuente: ERA5-Land hourly data, Copernicus Climate Change Service (C3S)
Tmedia (clima): Media histórica (2001-2020) de la temperatura media semanal
Tmedia actual: Temperatura media semanal

HUANCAVELICA - CASTROVIRREYNA Temperatura máxima

2026 Promedio total



Fuente: ERA5-Land hourly data, Copernicus Climate Change Service (C3S)
Tmax (clima): Media histórica (2001-2020) de la temperatura máxima semanal
Tmax actual: Temperatura máxima semanal

HUANCAVELICA - CASTROVIRREYNA Temperatura mínima

2026 Promedio total



Fuente: ERA5-Land hourly data, Copernicus Climate Change Service (C3S)
Tmin (clima): Media histórica (2001-2020) de la temperatura mínima semanal
Tmin actual: Temperatura mínima semanal

HUANCAVELICA - CASTROVIRREYNA Humedad relativa media semanal

2026 Promedio total



Fuente: ERA5-Land hourly data, Copernicus Climate Change Service (C3S)
Hum Rel (clima): Media histórica (2001-2020) de la humedad relativa semanal
Hum Rel actual: Humedad relativa semanal

HUANCAVELICA - CASTROVIRREYNA Precipitación acumulada semanal

2026 Promedio total



Fuente: ERA5-Land hourly data, Copernicus Climate Change Service (C3S)
Prp (clima): Media histórica (2001-2020) de la precipitación total semanal
Prp actual: Precipitación total semanal

HUANCAVELICA - CHURCAMP
Temperatura media semanal

○ 2026 ○ Promedio total



Fuente: ERA5-Land hourly data, Copernicus Climate Change Service (C3S)
 Tmedia (clima): Media histórica (2001-2020) de la temperatura media semanal
 Tmedia actual: Temperatura media semanal

HUANCAVELICA - CHURCAMP
Temperatura máxima

○ 2026 ○ Promedio total



Fuente: ERA5-Land hourly data, Copernicus Climate Change Service (C3S)
 Tmax (clima): Media histórica (2001-2020) de la temperatura máxima semanal
 Tmax actual: Temperatura máxima semanal

HUANCAVELICA - CHURCAMP
Temperatura mínima

○ 2026 ○ Promedio total



Fuente: ERA5-Land hourly data, Copernicus Climate Change Service (C3S)
 Tmin (clima): Media histórica (2001-2020) de la temperatura mínima semanal
 Tmin actual: Temperatura mínima semanal

HUANCAVELICA - CHURCAMP
Humedad relativa media semanal

○ 2026 ○ Promedio total



Fuente: ERA5-Land hourly data, Copernicus Climate Change Service (C3S)
 Hum Rel (clima): Media histórica (2001-2020) de la humedad relativa semanal
 Hum Rel actual: Humedad relativa semanal

HUANCAVELICA - CHURCAMP
Precipitación acumulada semanal

○ 2026 ○ Promedio total



Fuente: ERA5-Land hourly data, Copernicus Climate Change Service (C3S)
 Prcp (clima): Media histórica (2001-2020) de la precipitación total semanal
 Prcp actual: Precipitación total semanal

HUANCAVELICA - HUANCAVELICA Temperatura media semanal

○ 2026 ○ Promedio total



Fuente: ERA5-Land hourly data, Copernicus Climate Change Service (C3S)
Tmedia (clima): Media histórica (2001-2020) de la temperatura media semanal
Tmedia actual: Temperatura media semanal

HUANCAVELICA - HUANCAVELICA Temperatura máxima

○ 2026 ○ Promedio total



Fuente: ERA5-Land hourly data, Copernicus Climate Change Service (C3S)
Tmax (clima): Media histórica (2001-2020) de la temperatura máxima semanal
Tmax actual: Temperatura máxima semanal

HUANCAVELICA - HUANCAVELICA Temperatura mínima

○ 2026 ○ Promedio total



Fuente: ERA5-Land hourly data, Copernicus Climate Change Service (C3S)
Tmin (clima): Media histórica (2001-2020) de la temperatura mínima semanal
Tmin actual: Temperatura mínima semanal

HUANCAVELICA - HUANCAVELICA Humedad relativa media semanal

○ 2026 ○ Promedio total



Fuente: ERA5-Land hourly data, Copernicus Climate Change Service (C3S)
Hum Rel (clima): Media histórica (2001-2020) de la humedad relativa semanal
Hum Rel actual: Humedad relativa semanal

HUANCAVELICA - HUANCAVELICA Precipitación acumulada semanal

○ 2026 ○ Promedio total



Fuente: ERA5-Land hourly data, Copernicus Climate Change Service (C3S)
Prp (clima): Media histórica (2001-2020) de la precipitación total semanal
Prp actual: Precipitación total semanal

HUANCAVELICA - HUAYTARA Temperatura media semanal

○ 2026 ○ Promedio total



Fuente: ERA5-Land hourly data, Copernicus Climate Change Service (C3S)
Tmedia (clima): Media histórica (2001-2020) de la temperatura media semanal
Tmedia actual: Temperatura media semanal

HUANCAVELICA - HUAYTARA Temperatura máxima

○ 2026 ○ Promedio total



Fuente: ERA5-Land hourly data, Copernicus Climate Change Service (C3S)
Tmax (clima): Media histórica (2001-2020) de la temperatura máxima semanal
Tmax actual: Temperatura máxima semanal

HUANCAVELICA - HUAYTARA Temperatura mínima

○ 2026 ○ Promedio total



Fuente: ERA5-Land hourly data, Copernicus Climate Change Service (C3S)
Tmin (clima): Media histórica (2001-2020) de la temperatura mínima semanal
Tmin actual: Temperatura mínima semanal

HUANCAVELICA - HUAYTARA Humedad relativa media semanal

○ 2026 ○ Promedio total



Fuente: ERA5-Land hourly data, Copernicus Climate Change Service (C3S)
Hum Rel (clima): Media histórica (2001-2020) de la humedad relativa semanal
Hum Rel actual: Humedad relativa semanal

HUANCAVELICA - HUAYTARA Precipitación acumulada semanal

○ 2026 ○ Promedio total



Fuente: ERA5-Land hourly data, Copernicus Climate Change Service (C3S)
Prpc (clima): Media histórica (2001-2020) de la precipitación total semanal
Prpc actual: Precipitación total semanal

HUANCAVELICA - TAYACAJA Temperatura media semanal

○ 2026 ○ Promedio total



Fuente: ERA5-Land hourly data, Copernicus Climate Change Service (C3S)
Tmedia (clima): Media histórica (2001-2020) de la temperatura media semanal
Tmedia actual: Temperatura media semanal

HUANCAVELICA - TAYACAJA Temperatura máxima

○ 2026 ○ Promedio total



Fuente: ERA5-Land hourly data, Copernicus Climate Change Service (C3S)
Tmax (clima): Media histórica (2001-2020) de la temperatura máxima semanal
Tmax actual: Temperatura máxima semanal

HUANCAVELICA - TAYACAJA Temperatura mínima

○ 2026 ○ Promedio total



Fuente: ERA5-Land hourly data, Copernicus Climate Change Service (C3S)
Tmin (clima): Media histórica (2001-2020) de la temperatura mínima semanal
Tmin actual: Temperatura mínima semanal

HUANCAVELICA - TAYACAJA Humedad relativa media semanal

○ 2026 ○ Promedio total



Fuente: ERA5-Land hourly data, Copernicus Climate Change Service (C3S)
Hum Rel (clima): Media histórica (2001-2020) de la humedad relativa semanal
Hum Rel actual: Humedad relativa semanal

HUANCAVELICA - TAYACAJA Precipitación acumulada semanal

○ 2026 ○ Promedio total



Fuente: ERA5-Land hourly data, Copernicus Climate Change Service (C3S)
Prp (clima): Media histórica (2001-2020) de la precipitación total semanal
Prp actual: Precipitación total semanal

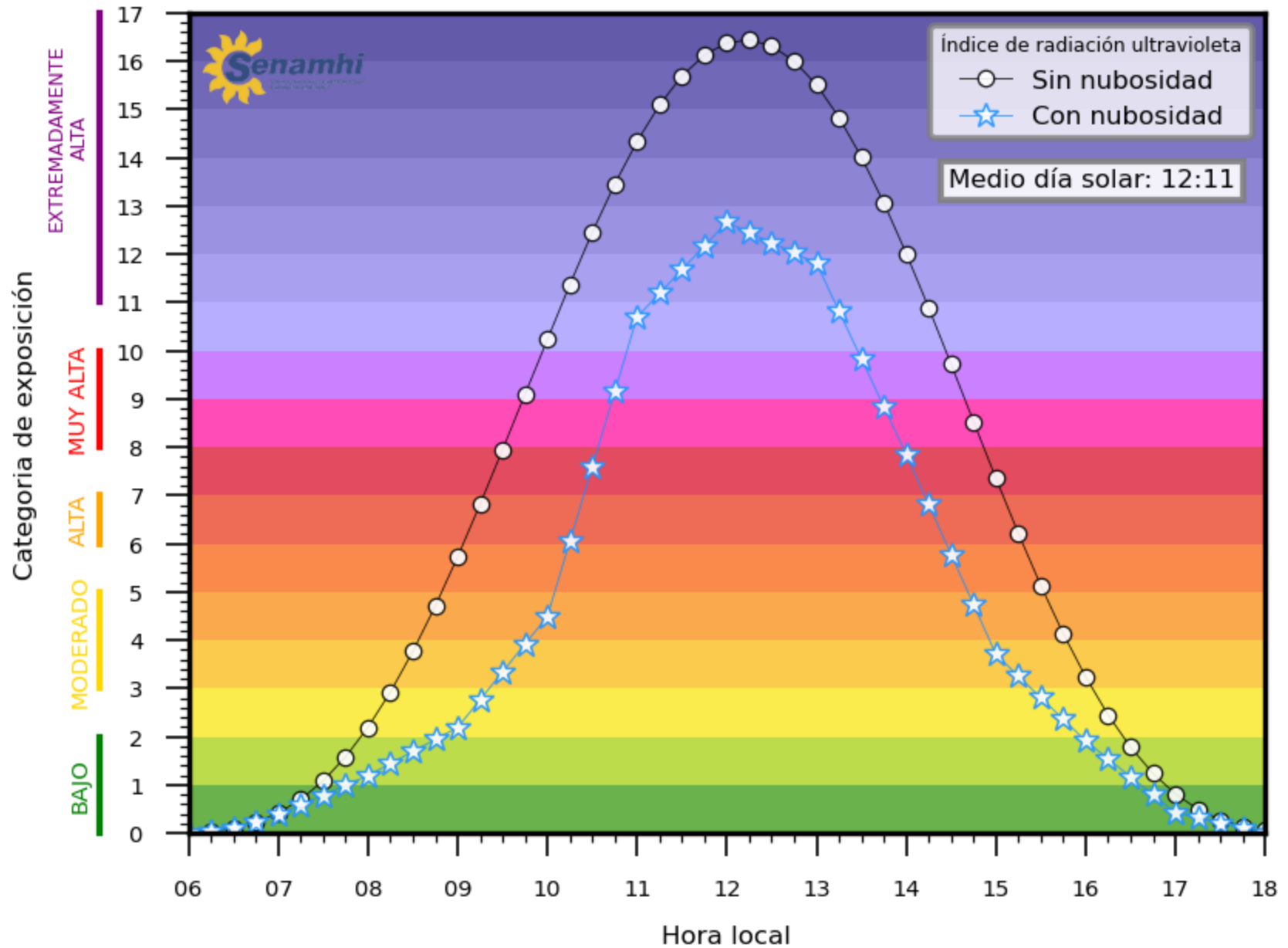
Índice de radiación ultravioleta

Región Huancavelica



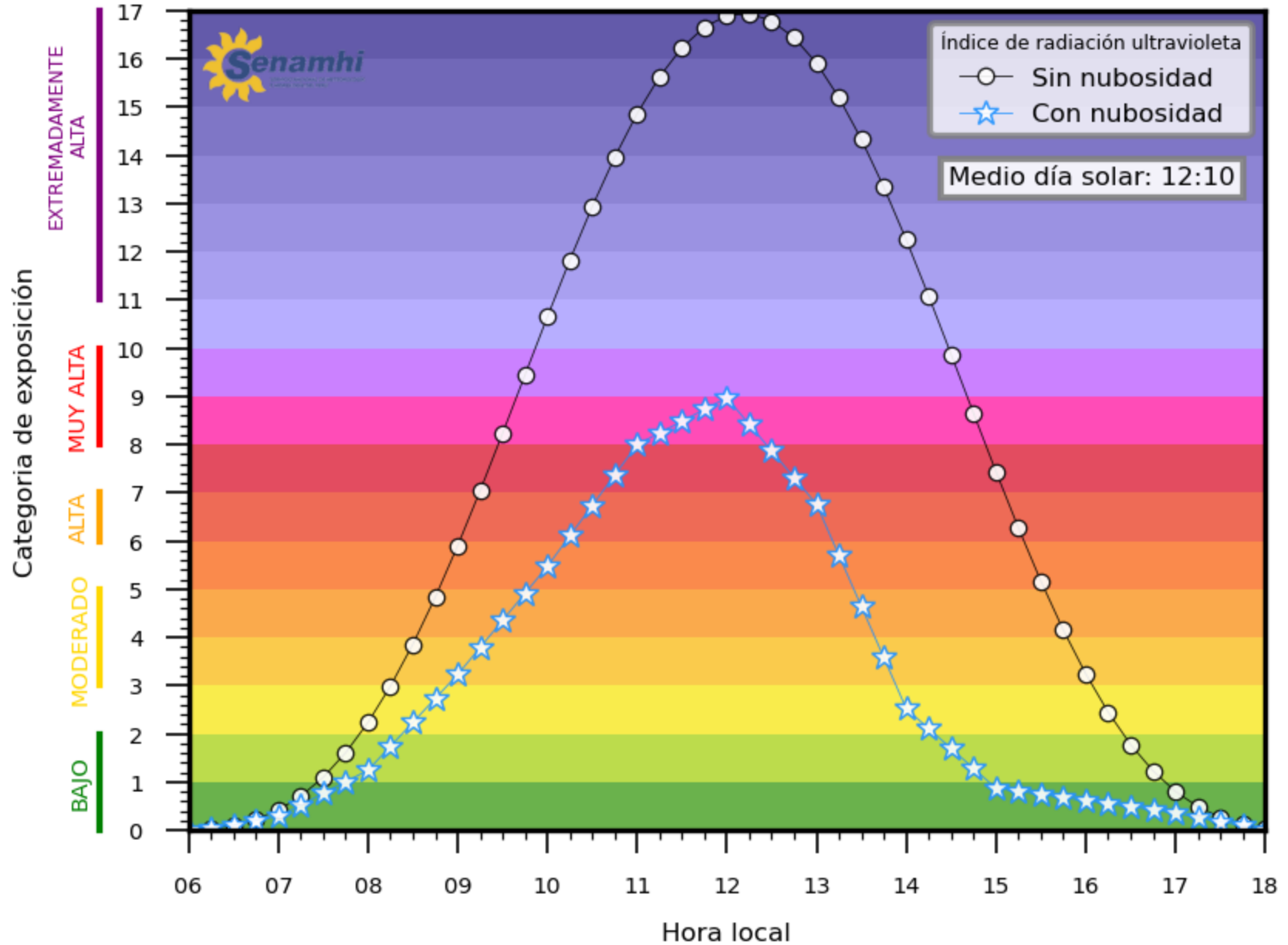
ÍNDICE DE RADIACIÓN ULTRAVIOLETA PARA EL DÍA 10-03-2026

HUANCAVELICA (lat = -12.8 ,lon = -75.0, alt = 3683)



ÍNDICE DE RADIACIÓN ULTRAVIOLETA PARA EL DÍA 11-03-2026

HUANCAVELICA (lat = -12.8 ,lon = -75.0, alt = 3683)



PRECIPITACIONES EN LA SIERRA Y COSTA NORTE

Martes, 10 de marzo 2026



Fecha:

Martes, 10 de Marzo de 2026

Hora de inicio: 00:00 (hora local)

Hora de fin: 23:59 (hora local)

NIVELES DE PELIGRO:

AMARILLO

NARANJA

ROJO

Peligro:

Se predicen fenómenos meteorológicos peligrosos.

Recomendación:

Manténgase al corriente del desarrollo de la situación y cumpla los consejos e instrucciones dados por las autoridades.

DEPARTAMENTOS DE POSIBLE AFECTACIÓN:

AMAZONAS ANCASH APURIMAC
AREQUIPA AYACUCHO CAJAMARCA
CUSCO HUANCVELICA HUANUCO
JUNIN LA LIBERTAD LAMBAYEQUE LIMA
MOQUEGUA PASCO PIURA PUNO
TACNA TUMBES

Miércoles, 11 de marzo 2026



Fecha:

Miércoles, 11 de Marzo de 2026

Hora de inicio: 00:00 (hora local)

Hora de fin: 23:59 (hora local)

NIVELES DE PELIGRO:

AMARILLO

NARANJA

ROJO

Peligro:

Se predicen fenómenos meteorológicos peligrosos.

Recomendación:

Manténgase al corriente del desarrollo de la situación y cumpla los consejos e instrucciones dados por las autoridades.

DEPARTAMENTOS DE POSIBLE AFECTACION:

AMAZONAS ANCASH APURIMAC
AREQUIPA AYACUCHO CAJAMARCA
CUSCO HUANCAVELICA HUANUCO
JUNIN LA LIBERTAD LAMBAYEQUE LIMA
PASCO PIURA PUNO TUMBES

Jueves, 12 de marzo 2026



Fecha:

Jueves, 12 de Marzo de 2026

Hora de inicio: 00:00 (hora local)

Hora de fin: 23:59 (hora local)

NIVELES DE PELIGRO:

AMARILLO

NIARANJA

ROJO

Peligro:

Se predicen fenómenos meteorológicos peligrosos.

Recomendación:

Manténgase al corriente del desarrollo de la situación y cumpla los consejos e instrucciones dados por las autoridades.

DEPARTAMENTOS DE POSIBLE AFECTACION:

AMAZONAS ANCASH APURIMAC
AREQUIPA AYACUCHO CAJAMARCA
CUSCO HUANCAMELICA HUANUCO
JUNIN LA LIBERTAD LAMBAYEQUE LIMA
PASCO PIURA PUNO TUMBES



GRACIAS