

**CENTRO NACIONAL DE EPIDEMIOLOGÍA, PREVENCIÓN Y CONTROL DE ENFERMEDADES (CDC)**

**GOBIERNO REGIONAL DE HUANCAVELICA**  
**DIRECCION REGIONAL DE SALUD HUANCAVELICA**  
**OFICINA DE EPIDEMIOLOGIA**

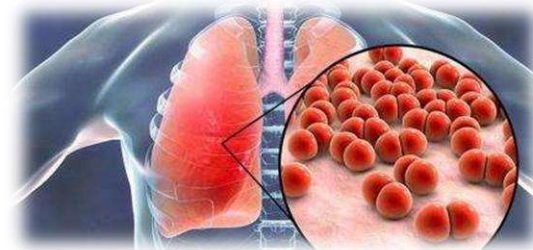
# **SALA DE SITUACION DE SALUD HUANCAVELICA 2026**

**SEMANA EPIDEMIOLOGICA. 19 - 2026**

---

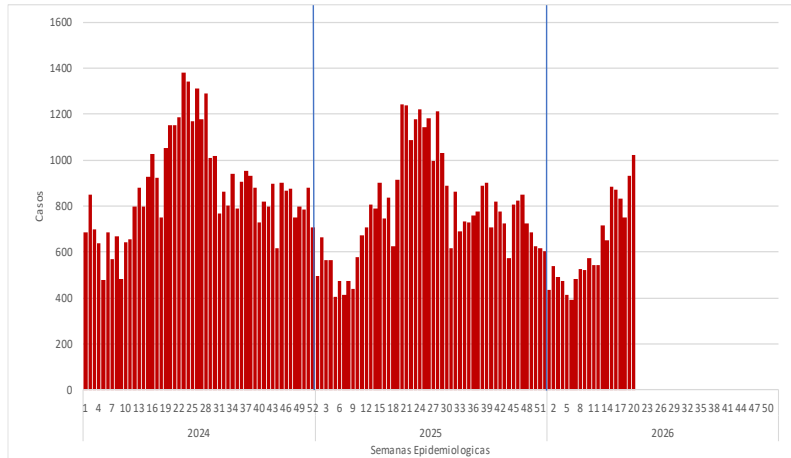
Del 10 al 16 de mayo del 2026

# Vigilancia de Infecciones Respiratorias Agudas y Neumonías en menores de 5 años



# INFECCIONES RESPIRATORIAS AGUDAS (IRA) NO NEUMONICA EN MENORES DE 5 AÑOS

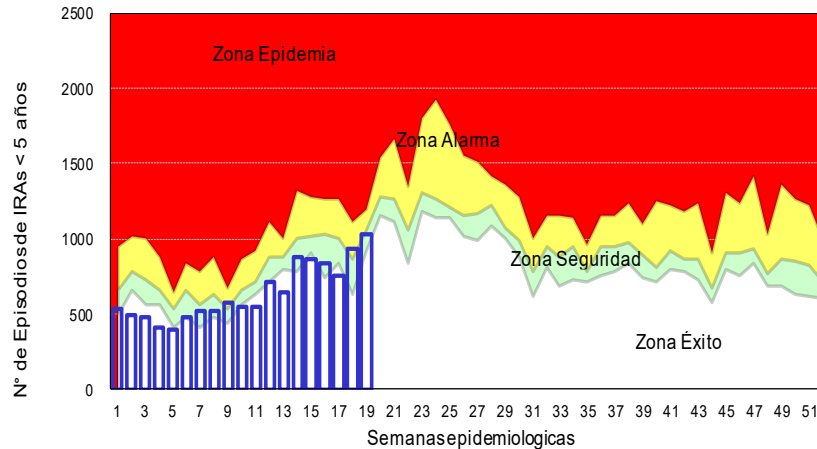
Tendencia de las infecciones Respiratorias Agudas (IRA) no neumónica en menores de 5 años por semanas, Huancavelica 2024– 2026\*



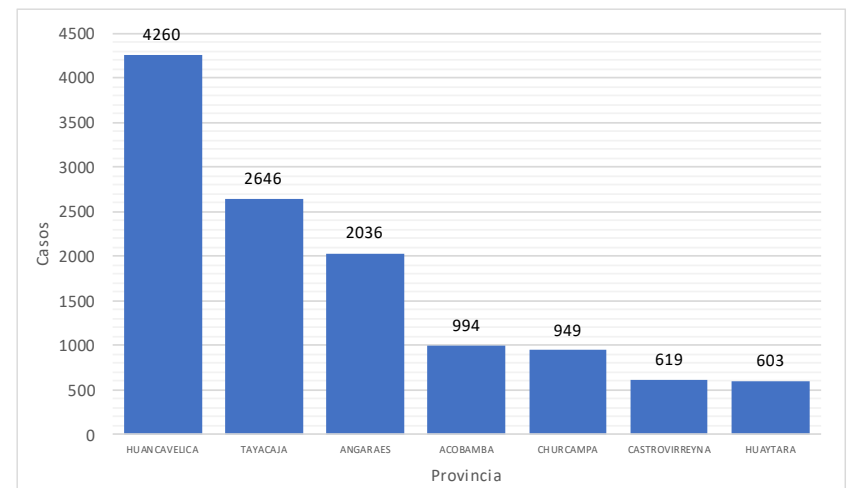
Infecciones Respiratorias Agudas (IRA) no neumónica en menores de 5 años por provincia y año, Huancavelica 2022– 2026\*

Provincia	AÑO				
	2022	2023	2024	2025	2026
Huancavelica	4450	5162	4594	3777	4260
Acobamba	1835	1602	1308	1080	994
Angaraes	1901	2169	2129	1982	2036
Castrovirreyna	992	1010	898	759	619
Churcampa	1517	1465	1200	1037	949
Huaytara	1040	1285	773	748	603
Tayacaja	3510	3676	3296	2676	2646
<b>Total general</b>	<b>15245</b>	<b>16369</b>	<b>14198</b>	<b>12059</b>	<b>12107</b>

Canal Endémico de las infecciones Respiratorias Agudas (IRA) no neumónica en menores de 5 años por semanas, Huancavelica 2026\*

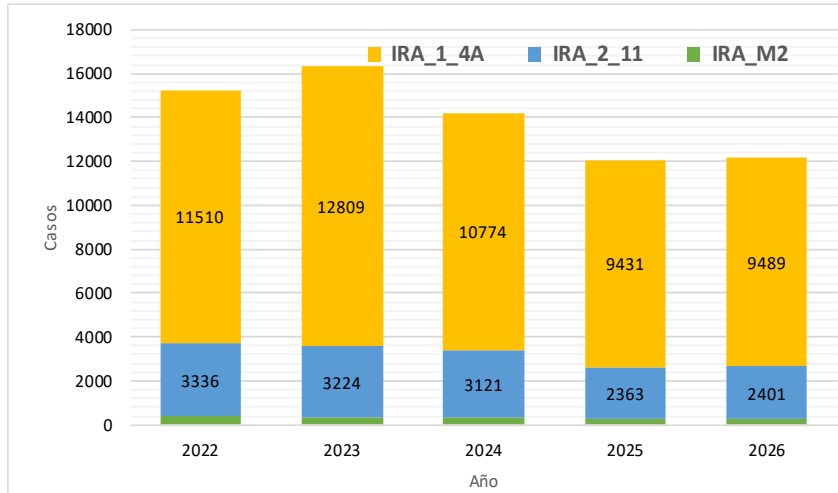


Distribución de las infecciones Respiratorias Agudas (IRA) no neumónicas en menores de 5 años por provincia, Huancavelica 2026\*

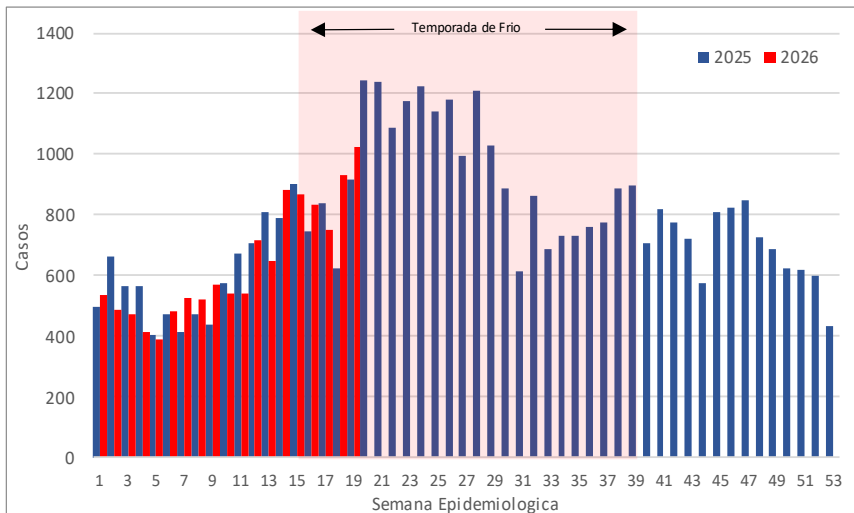


# INFECCIONES RESPIRATORIAS AGUDAS (IRA) NO NEUMONICA EN MENORES DE 5 AÑOS

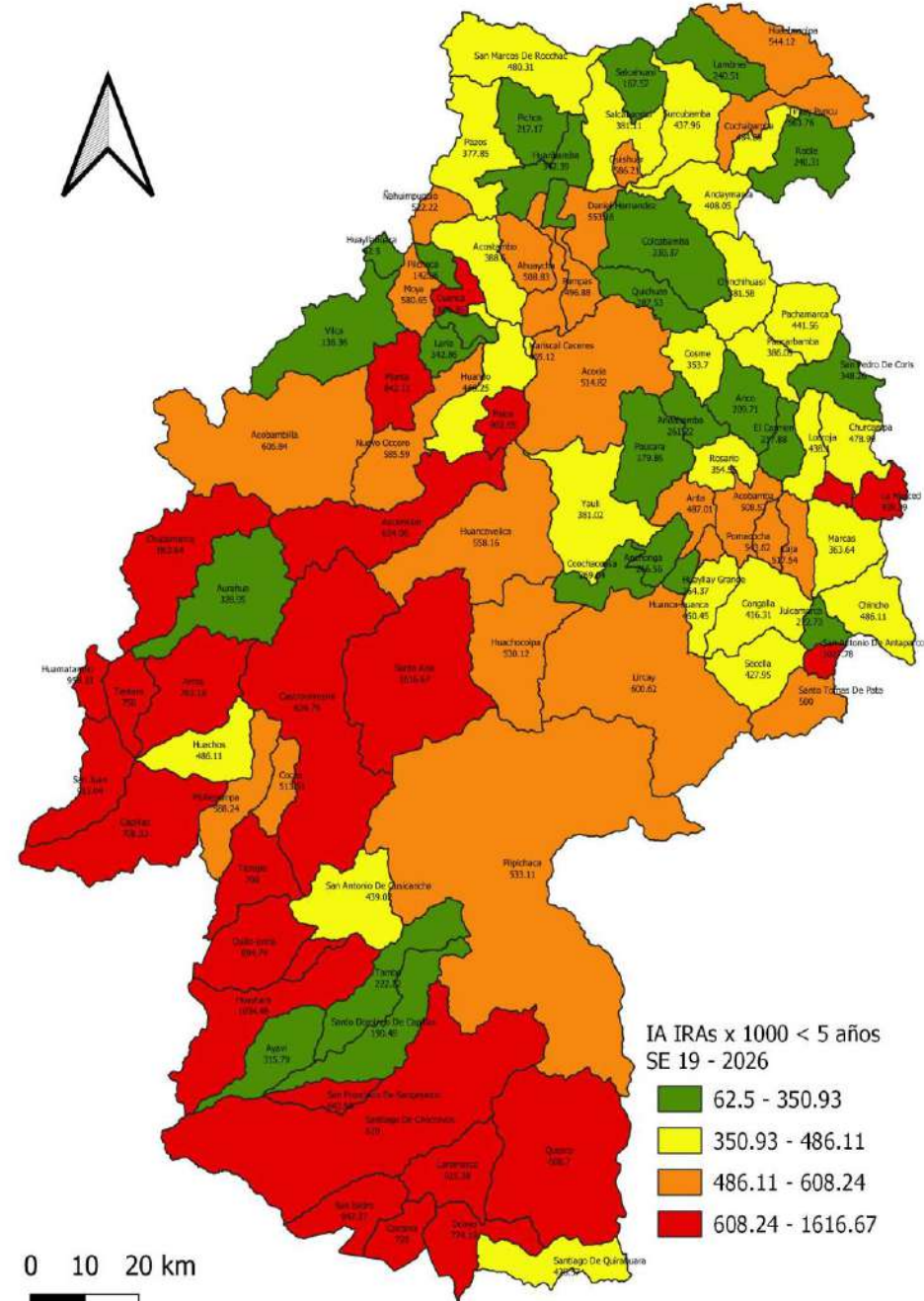
Casos de infecciones Respiratorias Agudas (IRA) no neumónica según grupo de edad y años Huancavelica 2022 – 2026



Curva histórica de las infecciones Respiratorias Agudas (IRA) no neumónica en menores de 5 años Huancavelica 2025 - 2026

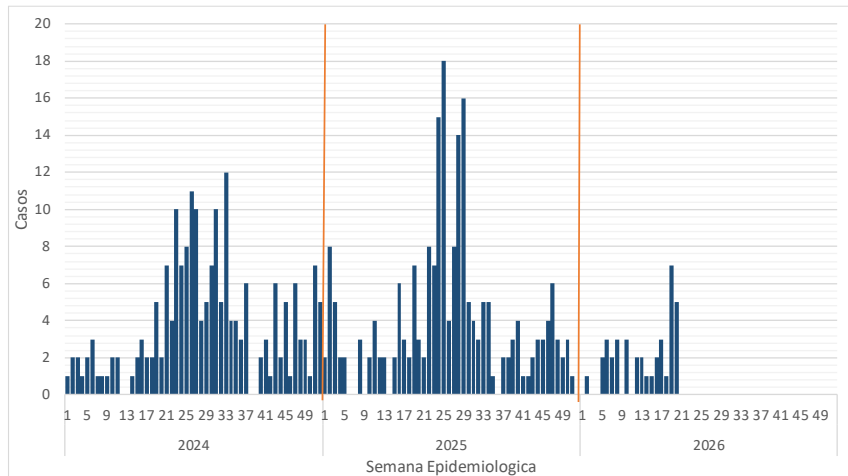


Mapa de riesgo de las infecciones Respiratorias Agudas (IRA) no neumónica en menores de 5 años , Huancavelica 2026



# NEUMONIAS EN MENORES DE 5 AÑOS

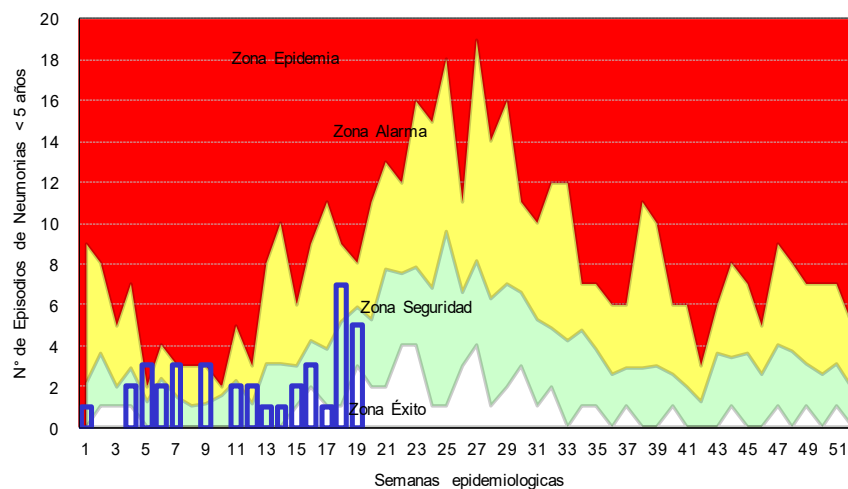
Tendencia de las Neumonías en menores de 5 años por semanas, Huancavelica 2024 al 2026\*



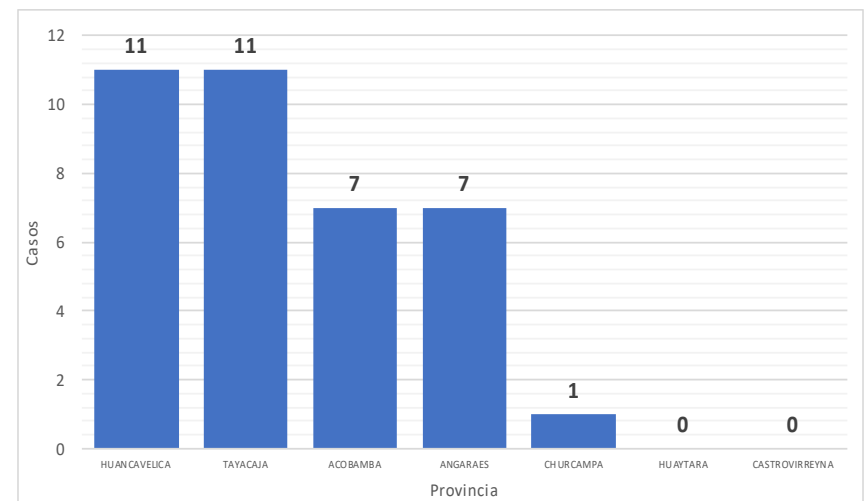
Neumonías en menores de 5 años por provincia y año, Huancavelica 2022 – 2026\*

Provincia	AÑO				
	2022	2023	2024	2025	2026
Huancavelica	35	31	28	28	11
Angaraes	6	9	2	9	7
Tayacaja	7	6	2	3	11
Acobamba	2	0	1	1	7
Churcampa	0	0	0	9	1
Castrovirreyna	0	2	0	2	0
Huaytara	1	1	0	0	0
<b>Total general</b>	<b>51</b>	<b>49</b>	<b>33</b>	<b>52</b>	<b>37</b>

Canal Endémico de las Neumonías en menores de 5 años por semanas, Huancavelica 2026\*

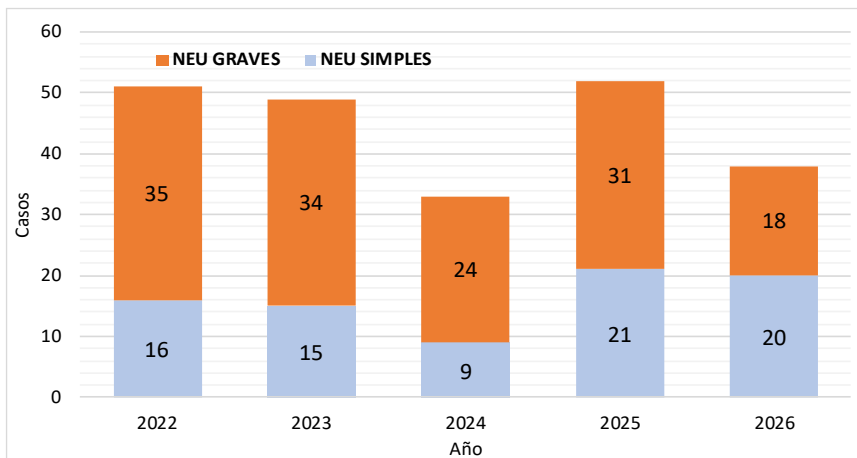


Casos de neumonías en menores de 5 años por provincia, Huancavelica 2026\*

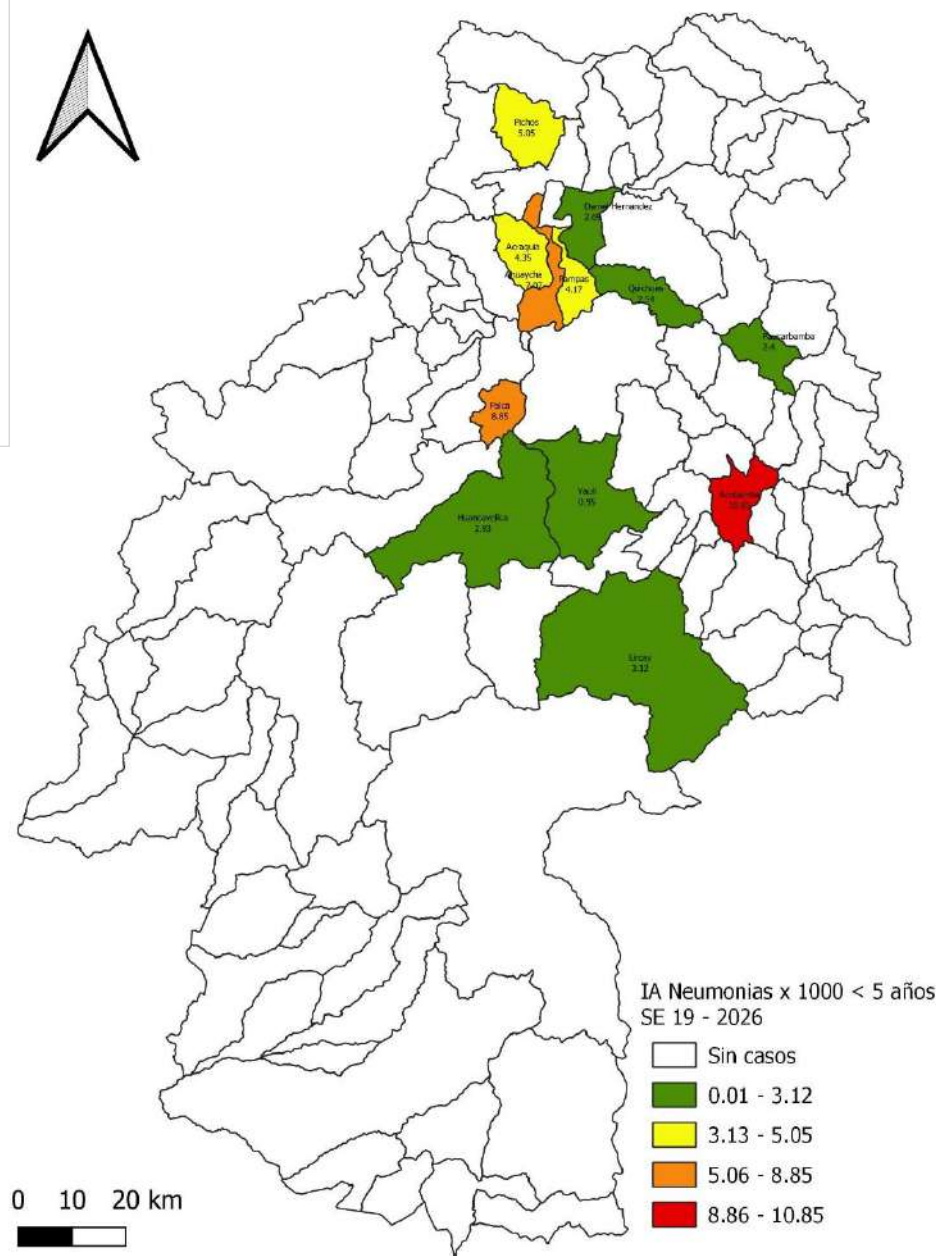


# NEUMONIAS EN MENORES DE 5 AÑOS

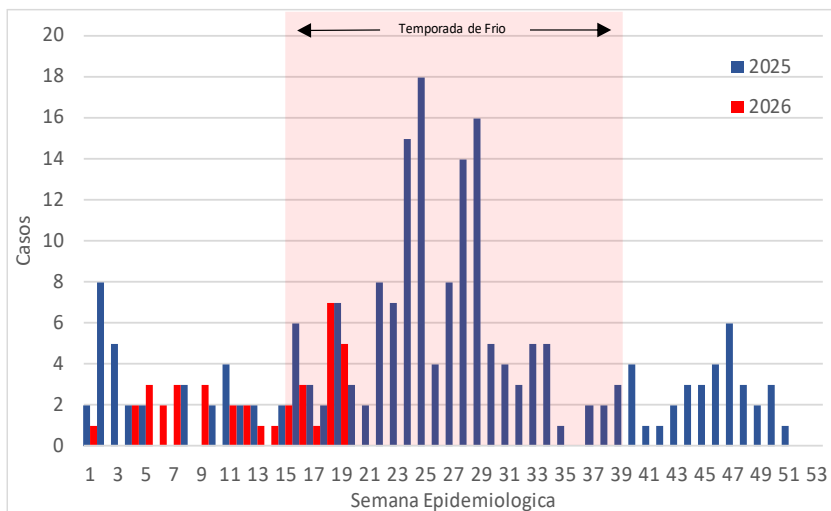
Casos de neumonías según grupos de edad  
Huancavelica – 2022 al 2026



Mapa de riesgo de las Neumonías en menores de 5 años ,  
Huancavelica 2026



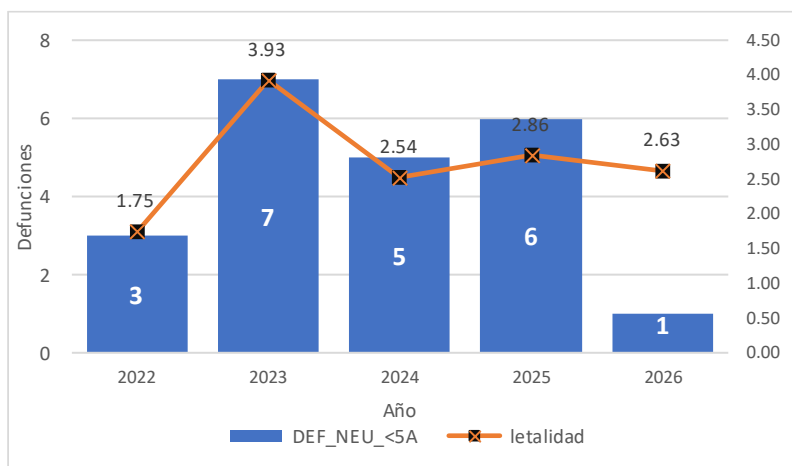
Curva histórica de las Neumonías en menores de 5 años Huancavelica  
2025- 2026



# DEFUNCIONES POR NEUMONIA MENORES DE 5 AÑOS

Mapa de Defunciones por Neumonías en menores de 5 años, Huancavelica 2026

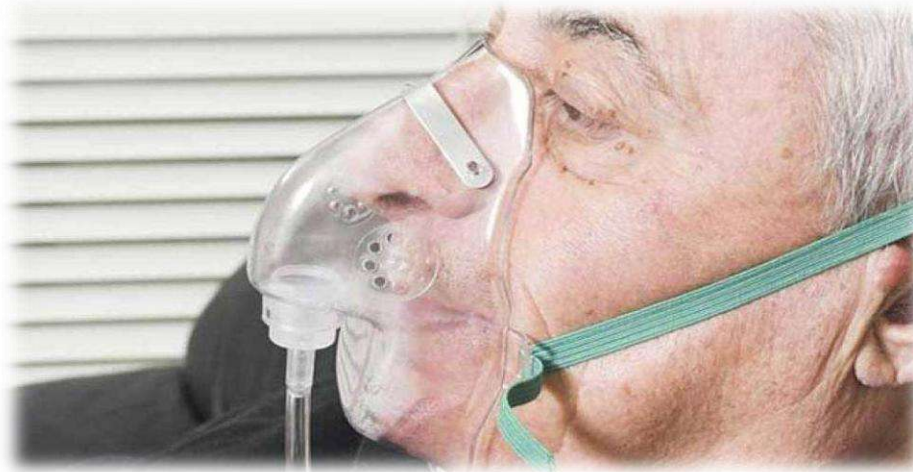
Tasa de letalidad de Neumonías en Menores de 5 años, Huancavelica 2022 al 2026



0 10 20 km

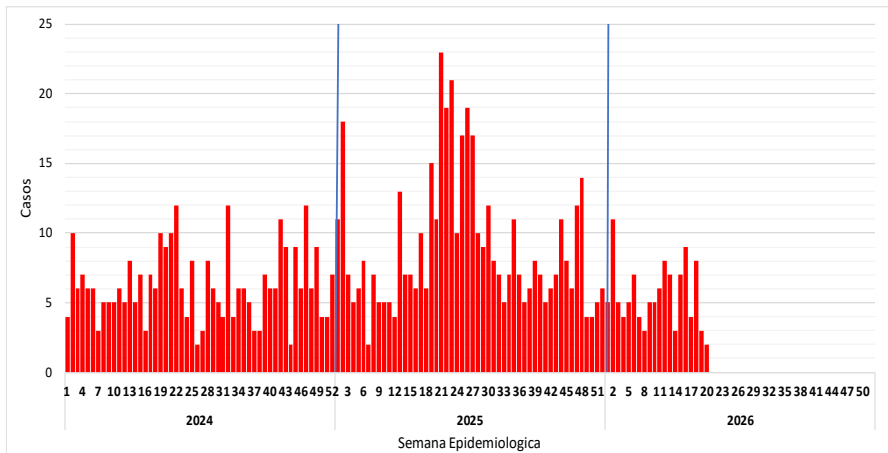


# **Vigilancia de las Neumonías Mayores de 60 años**



# NEUMONIAS MAYORES DE 60 AÑOS

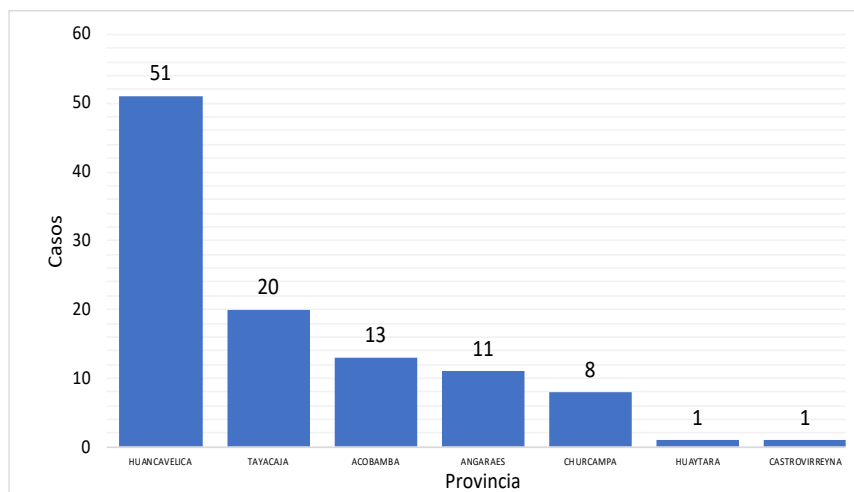
Tendencia de las Neumonías en Mayores de 60 años por semanas, Huancavelica 2024 al 2026\*



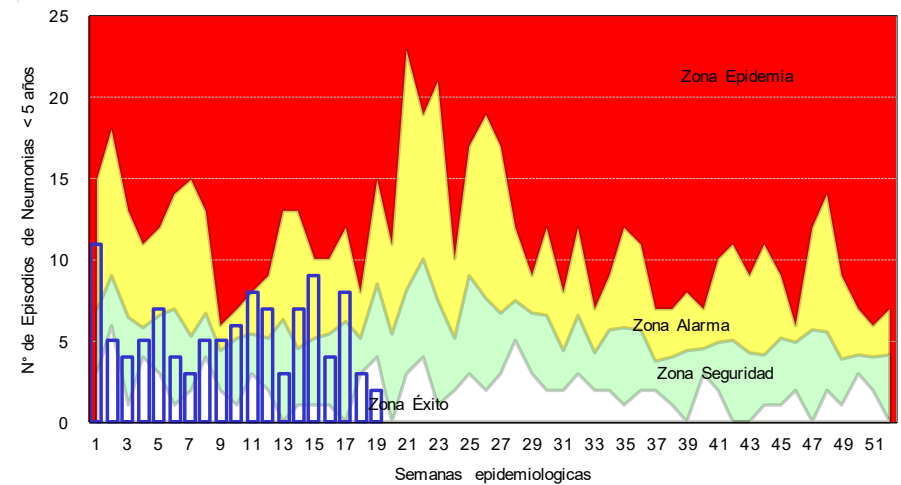
Neumonías en Mayores de 60 años por provincias y años, Huancavelica 2022 al 2026\*

Provincia	AÑO				
	2022	2023	2024	2025	2026
Huancavelica	83	91	87	54	51
Acobamba	4	5	0	1	13
Angaraes	17	23	8	27	11
Castrovirreyna	0	3	5	5	1
Churcampa	0	3	0	39	8
Huaytara	1	1	5	2	1
Tayacaja	15	5	9	19	20
<b>Total general</b>	<b>120</b>	<b>131</b>	<b>114</b>	<b>147</b>	<b>105</b>

Casos de Neumonías en Mayores de 60 años por provincia, Huancavelica 2026\*

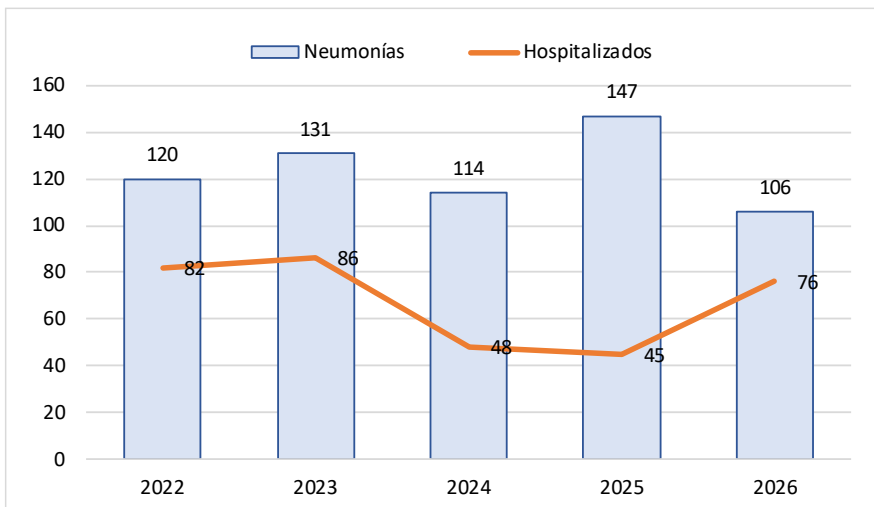


Canal Endémico de Neumonías en Mayores de 60 años, Huancavelica 2026\*

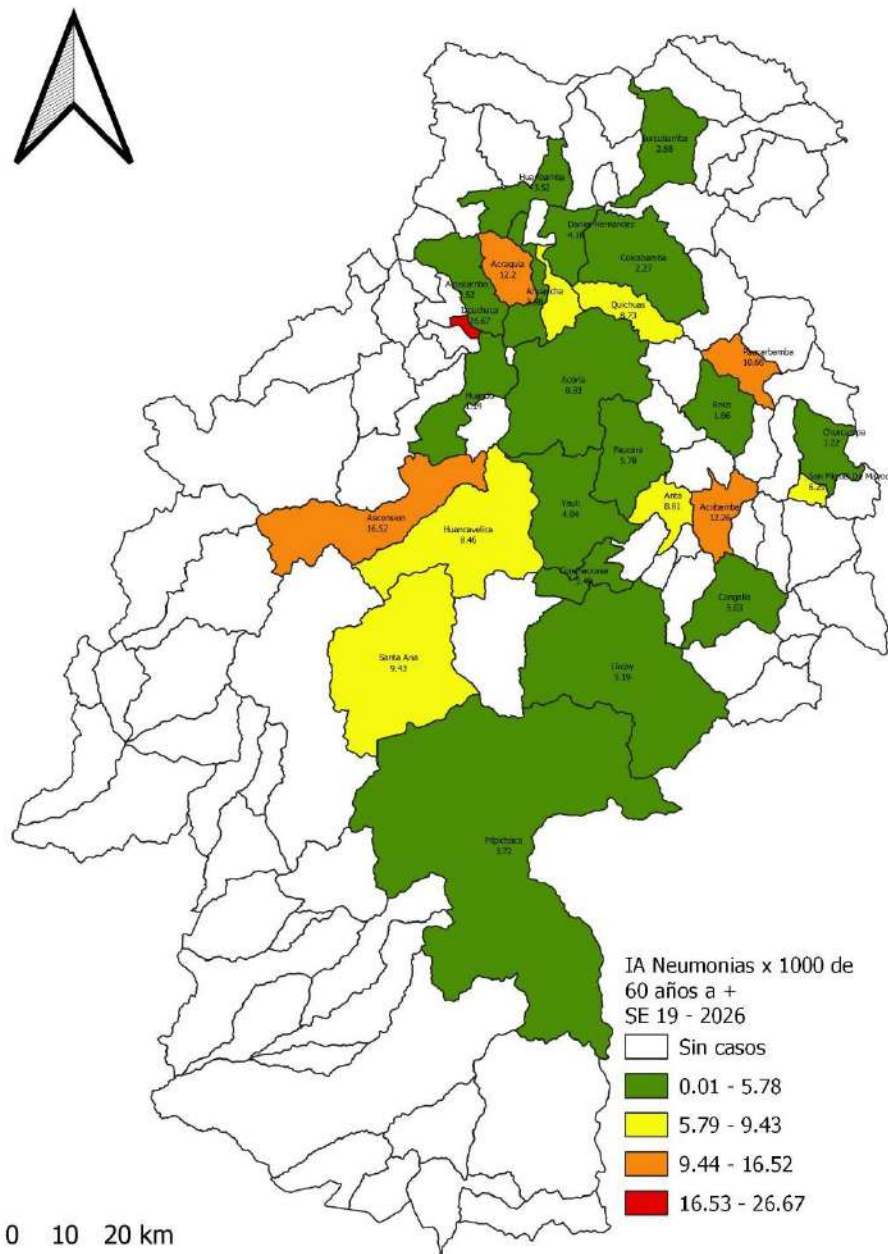


# NEUMONIAS MAYORES DE 60 AÑOS

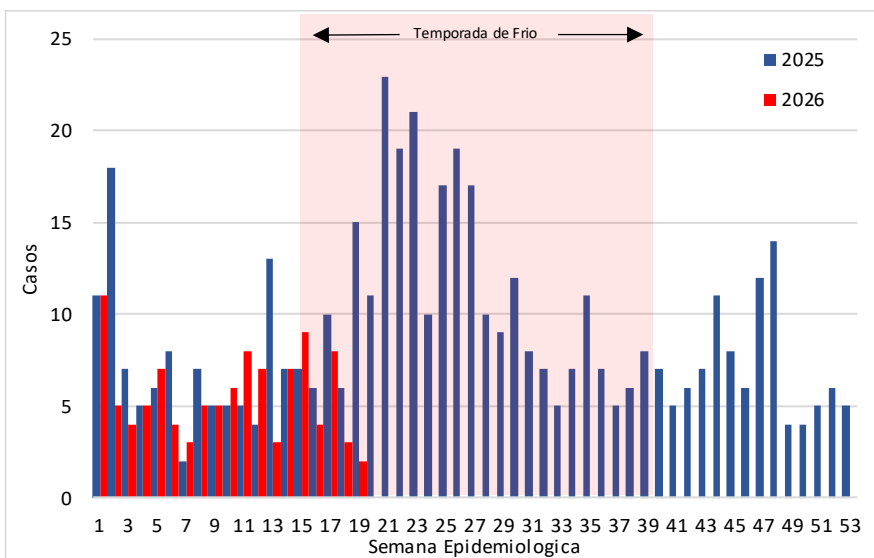
Neumonías Mayores de 60 años, hospitalización y años Huancavelica 2022 al 2026



Mapa de riesgo de las Neumonías Mayores de 60 años, Huancavelica 2026

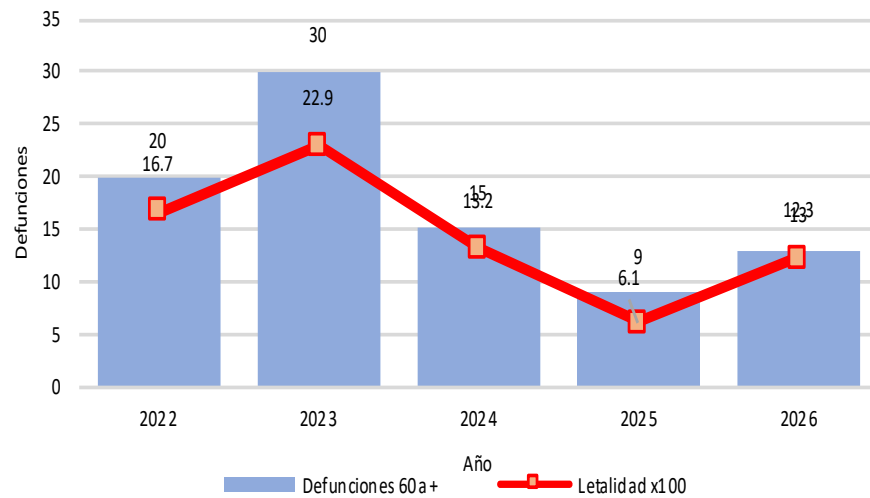


Curva histórica de las Neumonías Mayores de 60 años Huancavelica 2025 - 2026

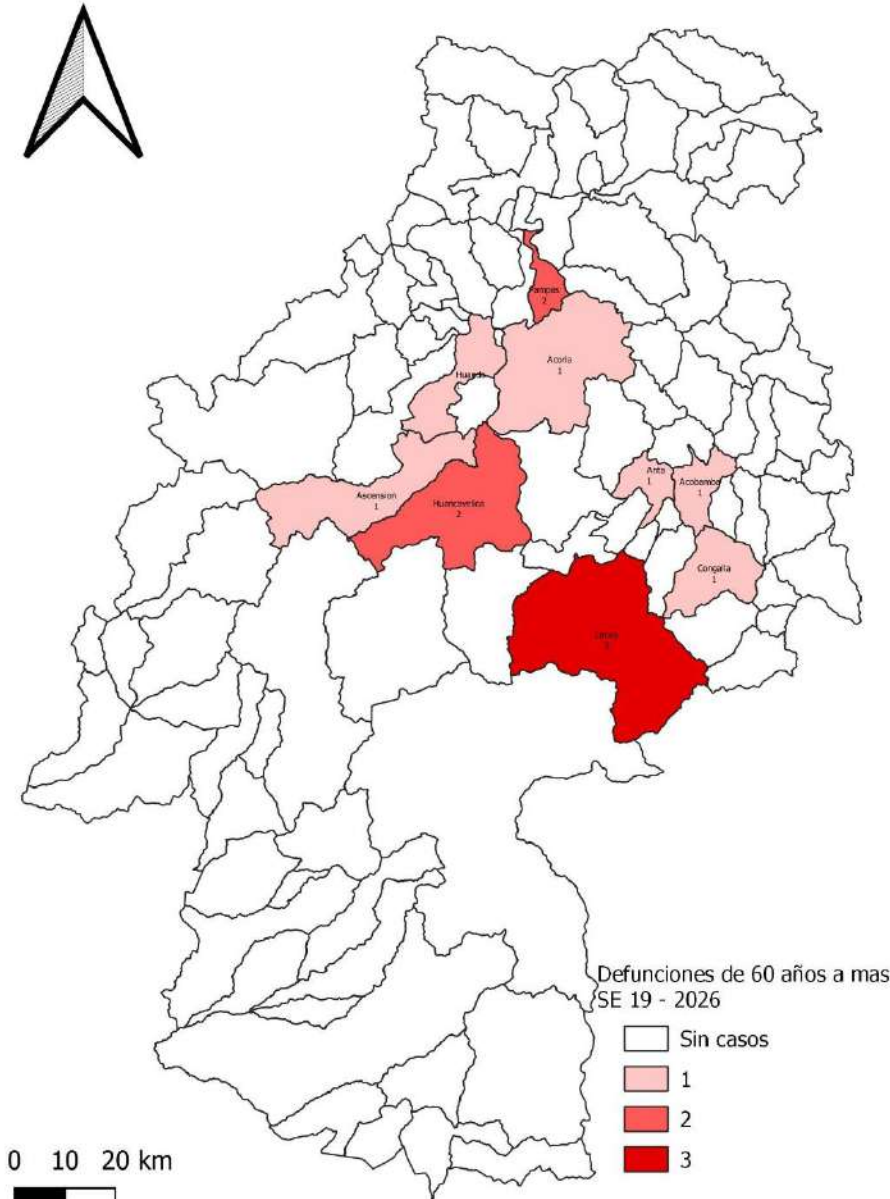


# DEFUNCIONES POR NEUMONIA MAYORES DE 60 AÑOS

Tasa de letalidad de Neumonías en Mayores de 60 años, Huancavelica 2022 al 2026



Mapa de Defunciones por Neumonías en mayores de 60 años, Huancavelica 2026

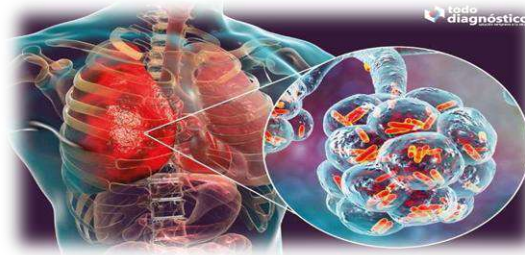


Defunciones por Neumonías en Mayores de 60 años, Huancavelica 2026

Establecimiento de Salud	Distrito de procedencia	Defunción		Total
		Intrahospitalarias	Extrahospitalarias	
Hospital Departamental De Huancavelica	Lircay	3	0	3
	Huancavelica	1	1	2
	Acoria	1	0	1
	Anta	1	0	1
	Huando	1	0	1
	Ascension	1	0	1
	Congalla	1	0	1
	Hospital De Pampas	Pampas	2	0
Acobamba	Acobamba	1	0	1
<b>Total</b>		<b>12</b>	<b>1</b>	<b>13</b>

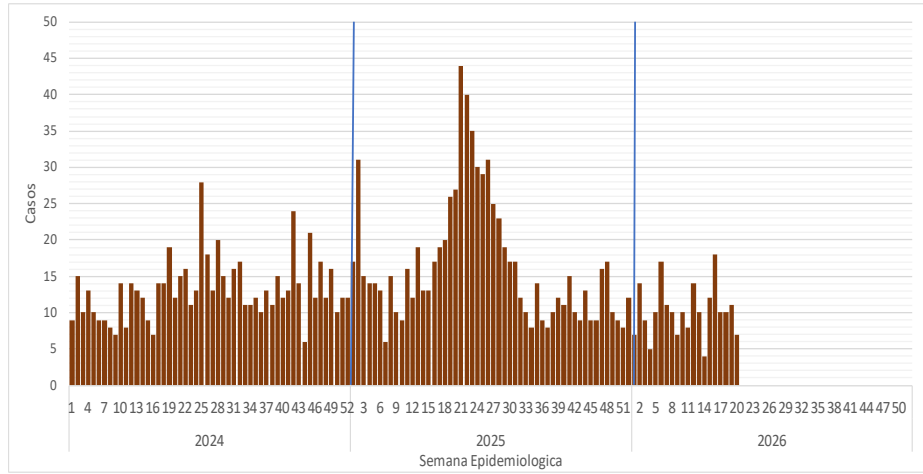
Fuente: Oficina de Epidemiología – DIRESA Huancavelica

# Vigilancia de las Neumonías de 5 a mas años



# NEUMONIAS DE 5 AÑOS A MAS

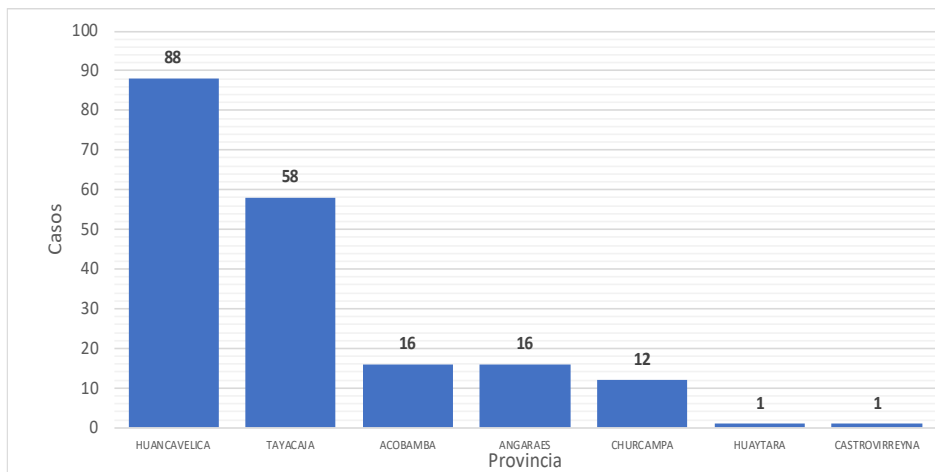
Tendencia de las Neumonías de 5 años a mas por semanas, Huancavelica 2024 al 2026\*



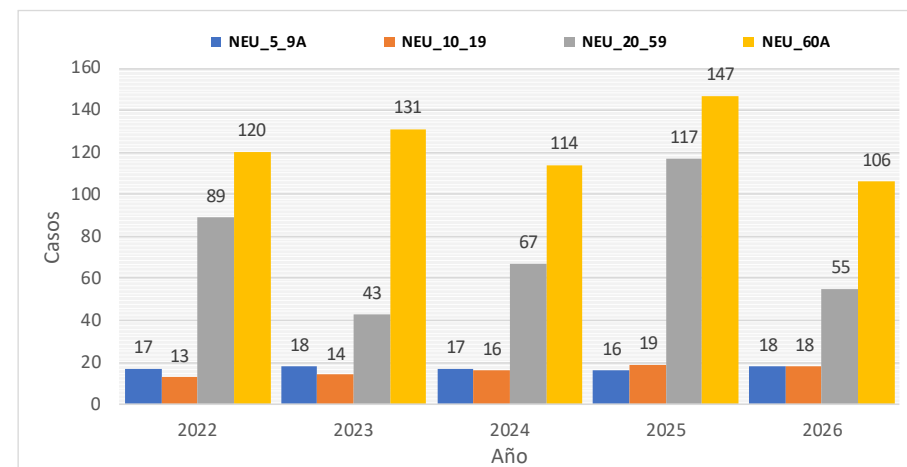
Neumonías de 5 años a mas por provincia y año, Huancavelica 2022 al 2026\*

Provincia	AÑO				
	2022	2023	2024	2025	2026
Huancavelica	170	138	146	116	88
Tayacaja	29	13	13	57	58
Angaraes	25	34	21	52	16
Churcampa	1	3	1	61	12
Acobamba	6	9	15	2	16
Castrovirreyna	3	5	9	9	1
Huaytara	4	4	9	2	1
<b>Total general</b>	<b>238</b>	<b>206</b>	<b>214</b>	<b>299</b>	<b>192</b>

Casos de Neumonías de 5 años a mas por provincia, Huancavelica 2026\*



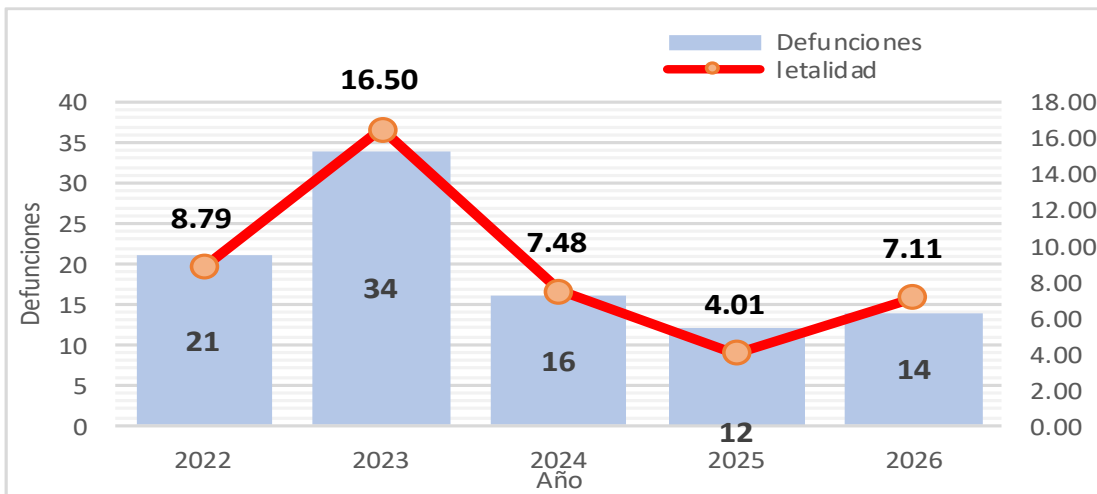
Casos de Neumonías de 5 años a mas por grupos de edad, Huancavelica 2022 al 2026\*



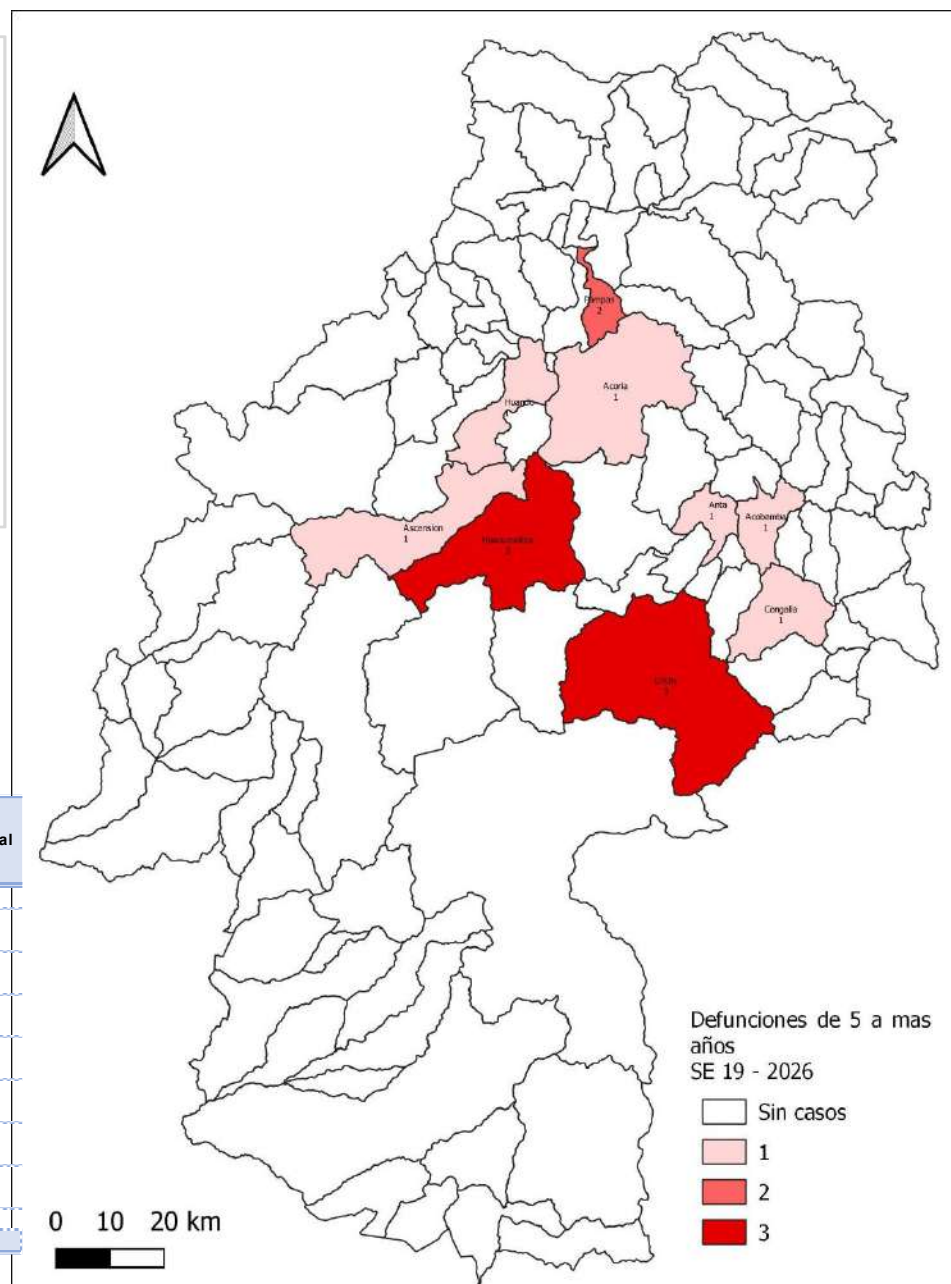


# DEFUNCIONES POR NEUMONIA DE 5 A MAS AÑOS

Tasa de letalidad de las Neumonías de 5 a mas años, Huancavelica 2022 al 2026



Mapa de defunciones de 5 a mas años, Huancavelica 2026



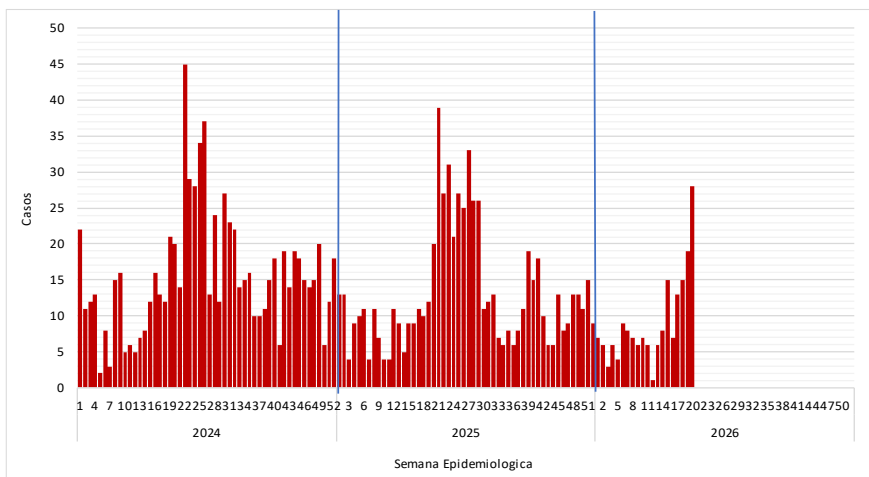
Provincia de procedencia	Distrito de procedencia	EESS Notifica	Intrahospitalarias					Extrahospitalarias					Total	
			5-9a	10-19a	20-59a	60 a +	Sub Total	5-9a	10-19a	20-59a	60 a +	Sub Total		
Acobamba	Acobamba	Acobamba	0	0	0	1	1	0	0	0	0	0	0	1
	Anta	Hospital Departamental De Huancavelica	0	0	0	1	1	0	0	0	0	0	0	1
Angaraes	Congalla	Hospital Departamental De Huancavelica	0	0	0	1	1	0	0	0	0	0	0	1
	Lircay	Hospital Departamental De Huancavelica	0	0	0	3	3	0	0	0	0	0	0	3
Huancavelica	Acoria	Hospital Departamental De Huancavelica	0	0	0	1	1	0	0	0	0	0	0	1
	Ascension	Hospital Departamental De Huancavelica	0	0	0	1	1	0	0	0	0	0	0	1
	Huancavelica	Hospital Departamental De Huancavelica	0	0	0	1	1	0	0	1	1	2	3	
	Huando	Hospital Departamental De Huancavelica	0	0	0	1	1	0	0	0	0	0	0	1
Tayacaja	Pampas	Hospital De Pampas	0	0	0	2	2	0	0	0	0	0	0	2
<b>Total</b>			<b>0</b>	<b>0</b>	<b>0</b>	<b>12</b>	<b>12</b>	<b>0</b>	<b>0</b>	<b>1</b>	<b>1</b>	<b>2</b>	<b>14</b>	

# **Vigilancia de Sob – Asma en Menores de 5 años**



# SOB – ASMA EN MENORES DE 5 AÑOS

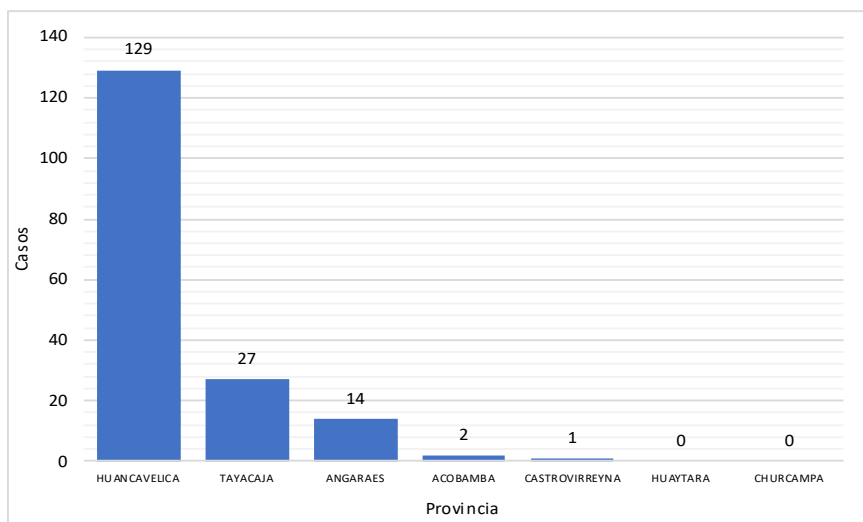
Tendencia de las Sob – Asma en Menores de 5 Años por semanas, Huancavelica 2024 al 2026\*



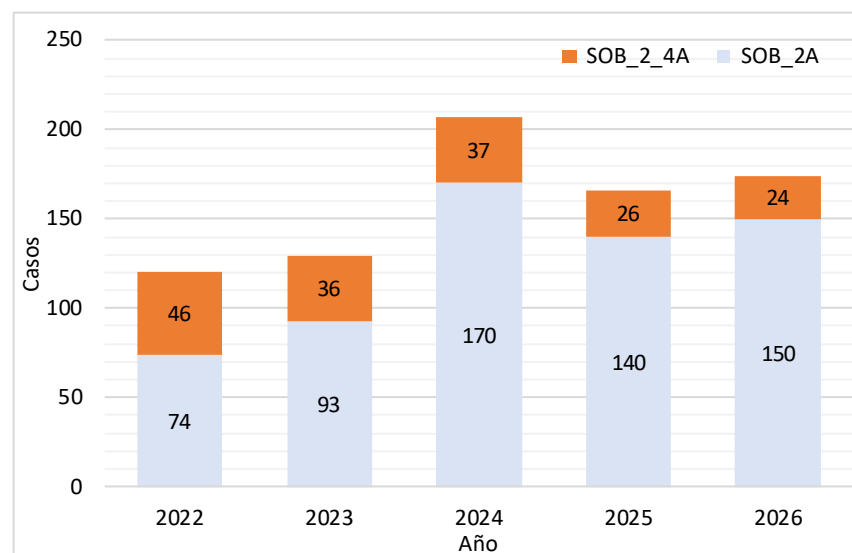
Casos de Sob – Asma en Menores de 5 años a mas por provincia y año, Huancavelica. 2022 al 2026\*

Provincia	AÑO				
	2022	2023	2024	2025	2026
Huancavelica	53	96	150	123	129
Acobamba	1	0	0	0	2
Angaraes	0	1	24	24	14
Castrovirreyna	0	0	2	1	1
Churcampa	0	0	0	5	0
Huaytara	4	2	0	1	0
Tayacaja	62	30	30	12	27
<b>Total general</b>	<b>120</b>	<b>129</b>	<b>206</b>	<b>166</b>	<b>173</b>

Casos de Sob – Asma en Menores de 5 años por provincia, Huancavelica 2026\*

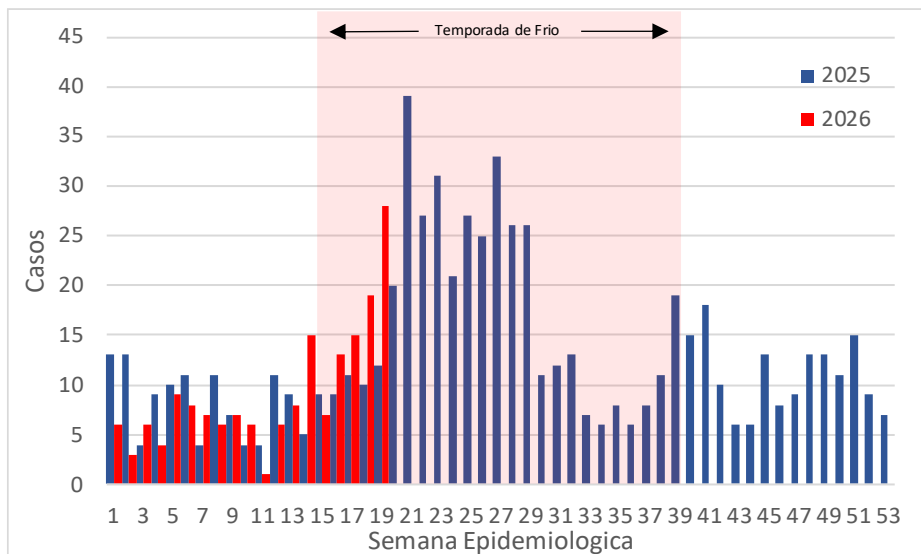


Casos de Sob – Asma en Menores de 5 años por grupos de edad, Huancavelica 2022 al 2026\*

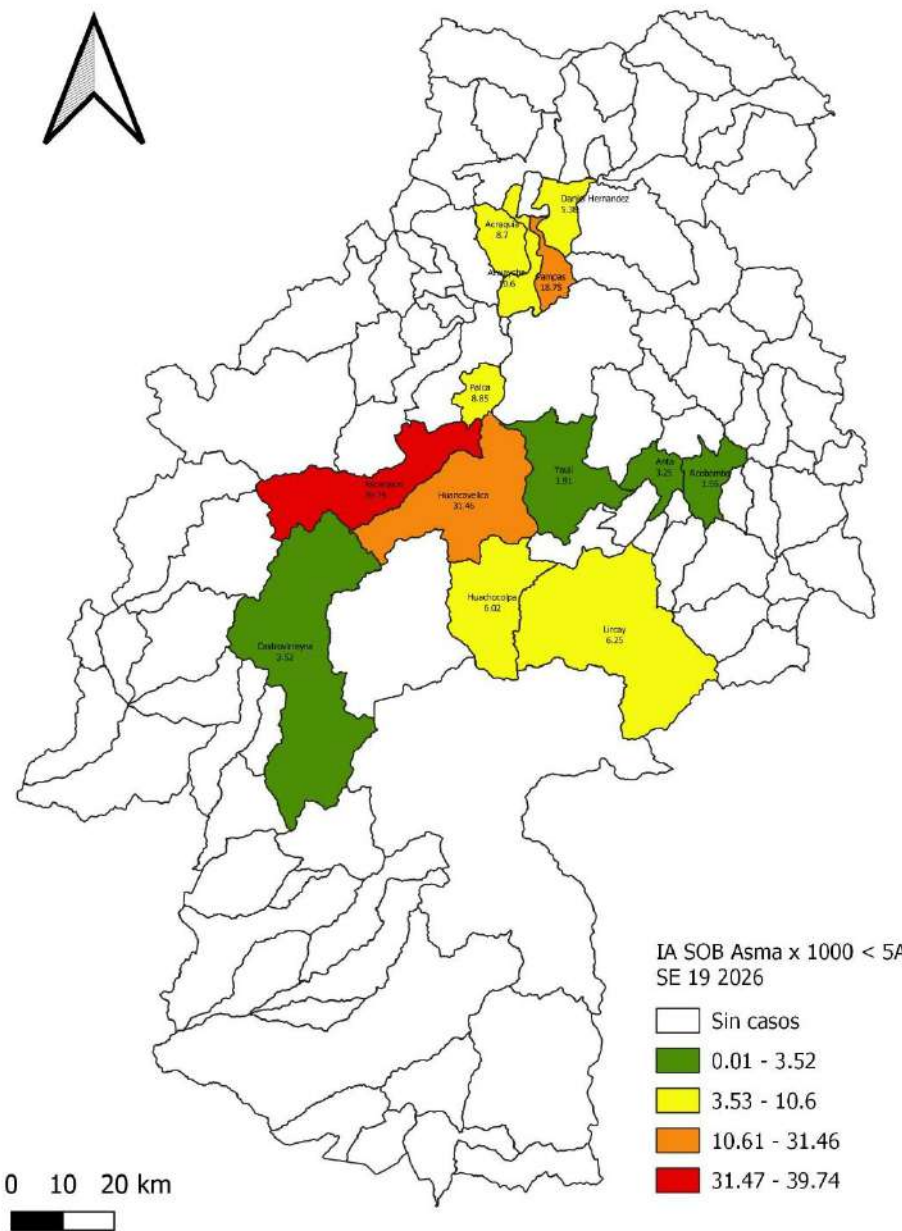


# SOB – ASMA EN MENORES DE 5 AÑOS

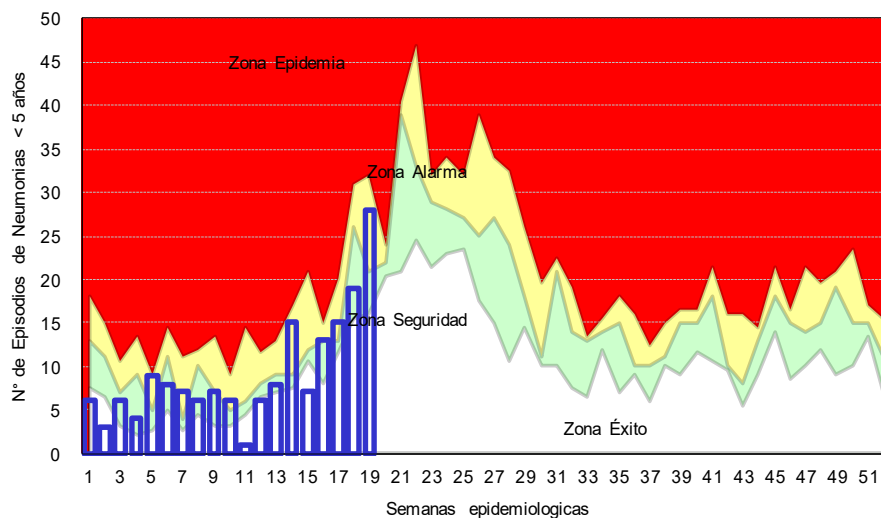
Curva histórica de Sob - Asma en menores de 5 años  
Huancavelica 2025-2026



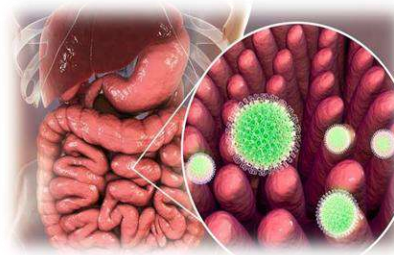
Mapa de riesgo de Sob – Asma en Menores de 5 años,  
Huancavelica 2026



Canal Endémico de Sob – Asma en Menores de 5 años  
Huancavelica 2026

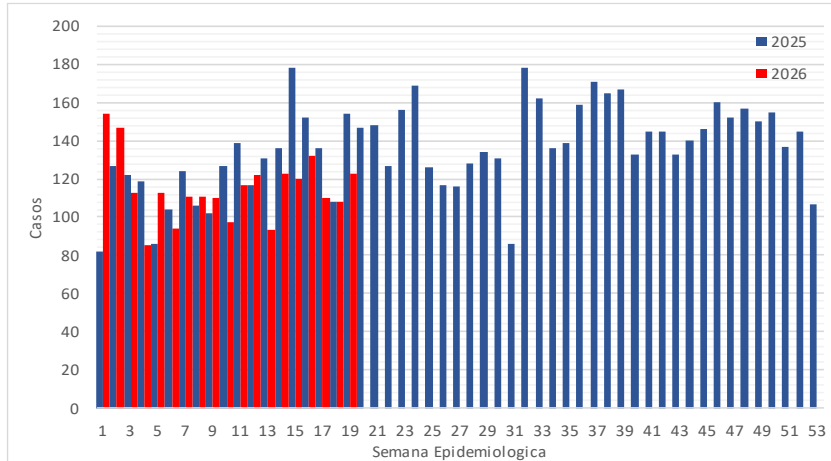


# Vigilancia de las Enfermedades Diarreicas Agudas en la Región Huancavelica

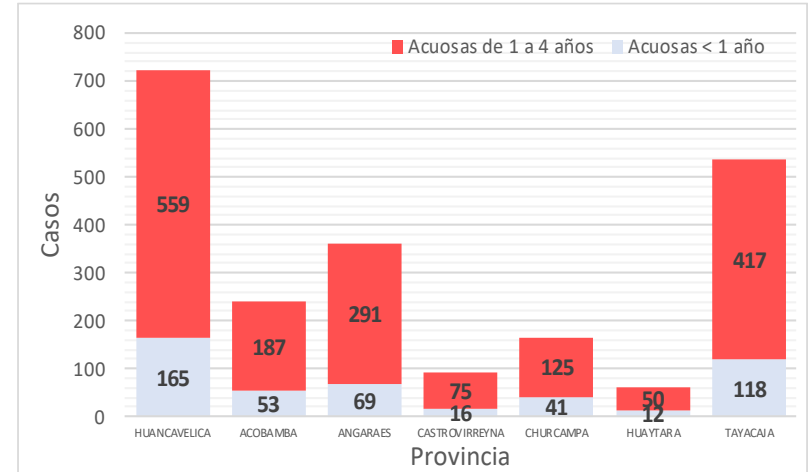


# ENFERMEDADES DIARREICAS AGUDAS ACUOSAS EN MENORES DE 5 AÑOS

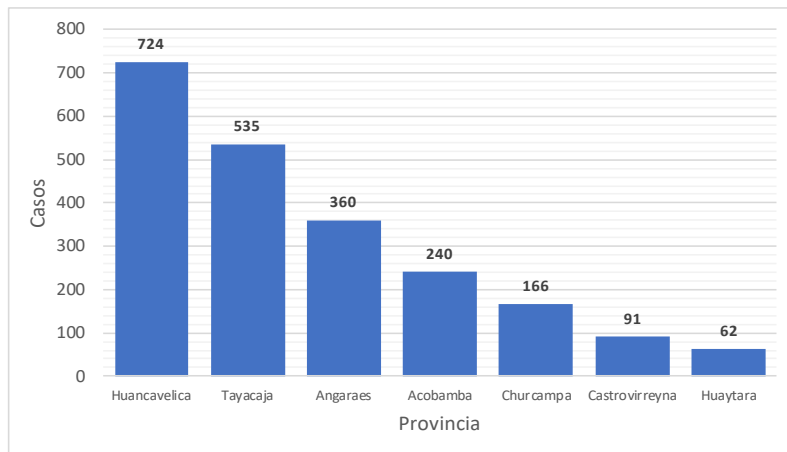
Tendencia de las enfermedades diarreicas agudas acuosas en menores de 5 años por semanas, Huancavelica 2025– 2026\*



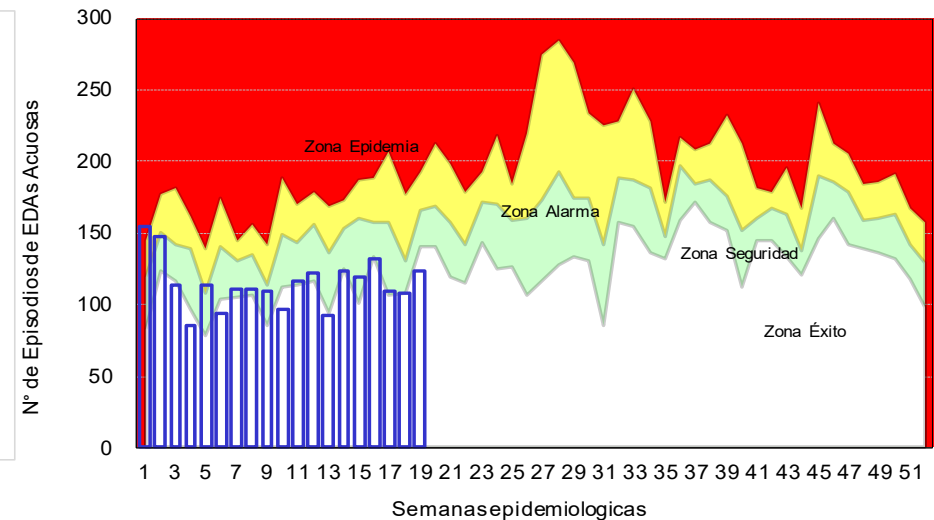
Casos de las enfermedades diarreicas agudas acuosas por grupos de edad por provincia, Huancavelica - 2026



Casos de enfermedades diarreicas agudas acuosas en menores de 5 años por provincia, Huancavelica 2026\*



Canal Endémico de las diarreas agudas acuosas en menores de 5 años por semanas, Huancavelica 2026\*

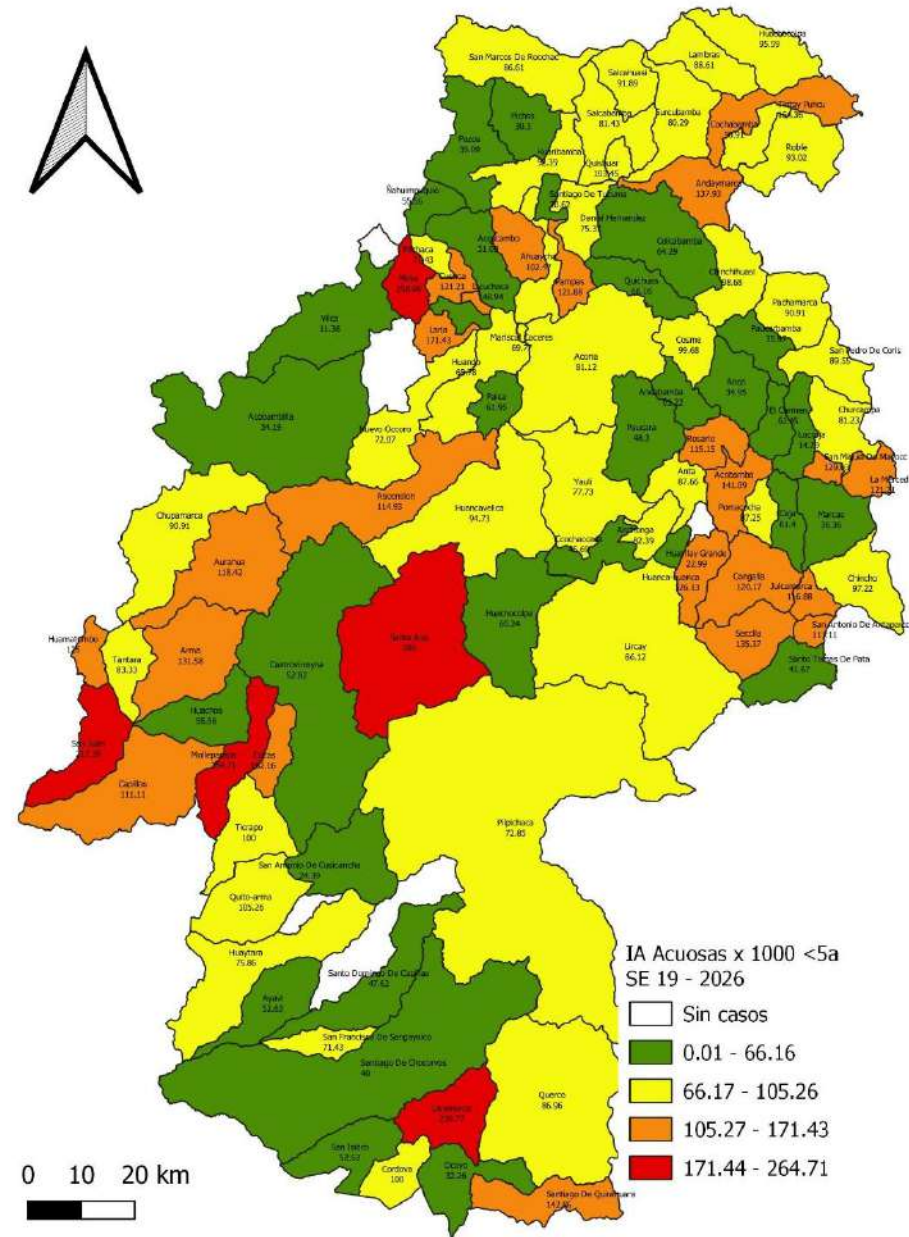


# ENFERMEDADES DIARREICAS AGUDAS ACUOSAS EN MENORES DE 5 AÑOS

Casos de las Enfermedades diarreicas agudas Acuosas en menores de 5 años por provincia y años, Huancavelica 2022 al 2026

Provincia	AÑO				
	2022	2023	2024	2025	2026
Huancavelica	638	830	973	747	724
Acobamba	222	281	273	177	240
Angaraes	283	433	449	390	360
Castrovirreyna	148	163	120	93	91
Churcampa	220	346	305	187	166
Huaytara	99	183	119	106	62
Tayacaja	512	826	758	648	535
<b>Total General</b>	<b>2122</b>	<b>3062</b>	<b>2997</b>	<b>2348</b>	<b>2178</b>

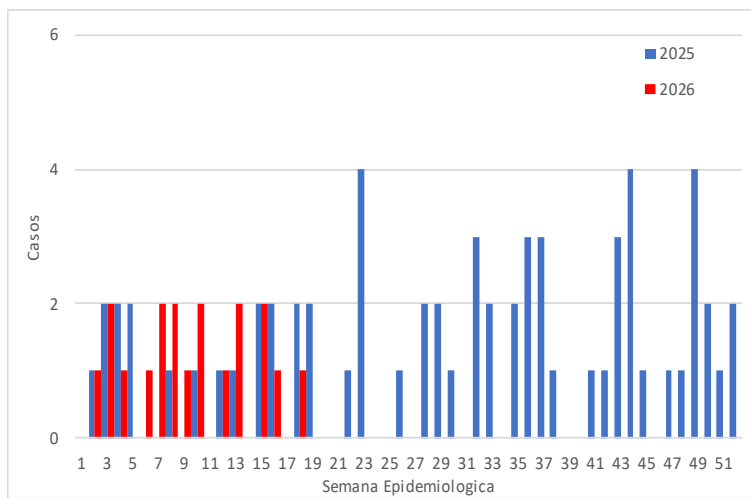
Mapa de riesgo de las enfermedades diarreicas acuosas en menores de 5 años, Huancavelica 2026



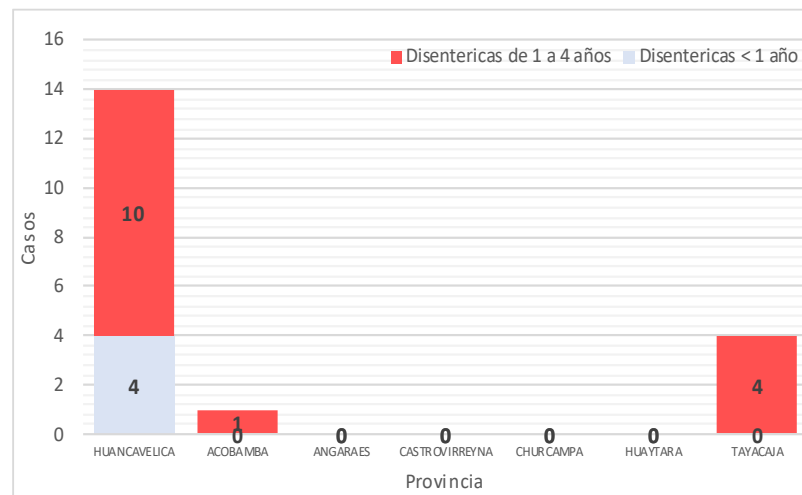
En la presente semana epidemiológica 19 se notificaron 430 atenciones de los cuales 123 atenciones; (28.6)% se presentaron en niños menores de 5 años. Actualmente se han notificado 8186 atenciones, de los cuales 2183 atenciones se presentaron en menores de 5 años de edad. El año pasado hasta la presente semana se registraron 8052 atenciones, de los cuales 2350 se atendieron en menores de 5 años.

# ENFERMEDADES DIARREICAS AGUDAS DISENTERICAS EN MENORES DE 5 AÑOS

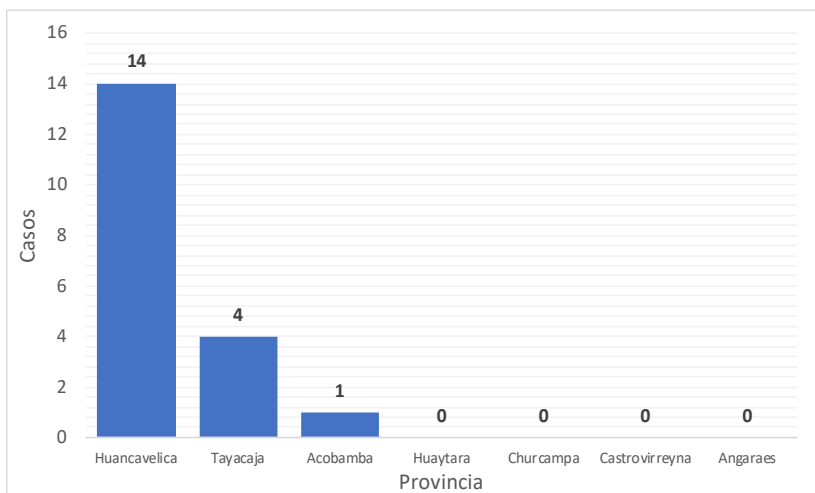
Tendencia de las enfermedades diarreicas agudas disentericas en menores de 5 años por semanas, Huancavelica 2025 – 2026\*



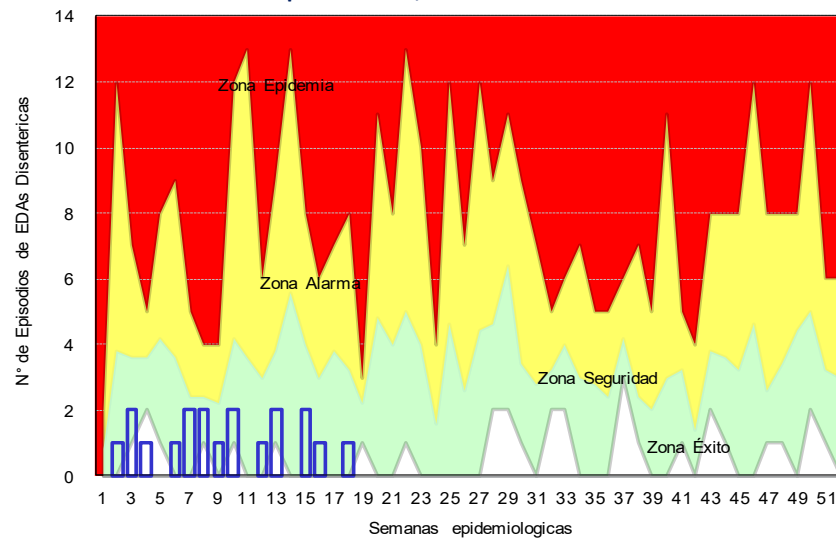
Casos de las enfermedades diarreicas agudas disentericas por grupos de edad por provincia, Huancavelica - 2026



Casos de enfermedades diarreicas agudas disentericas en menores de 5 años por provincia, Huancavelica 2026\*



Canal Endémico de las diarreas agudas disentericas en menores de 5 años por semanas, Huancavelica 2026\*

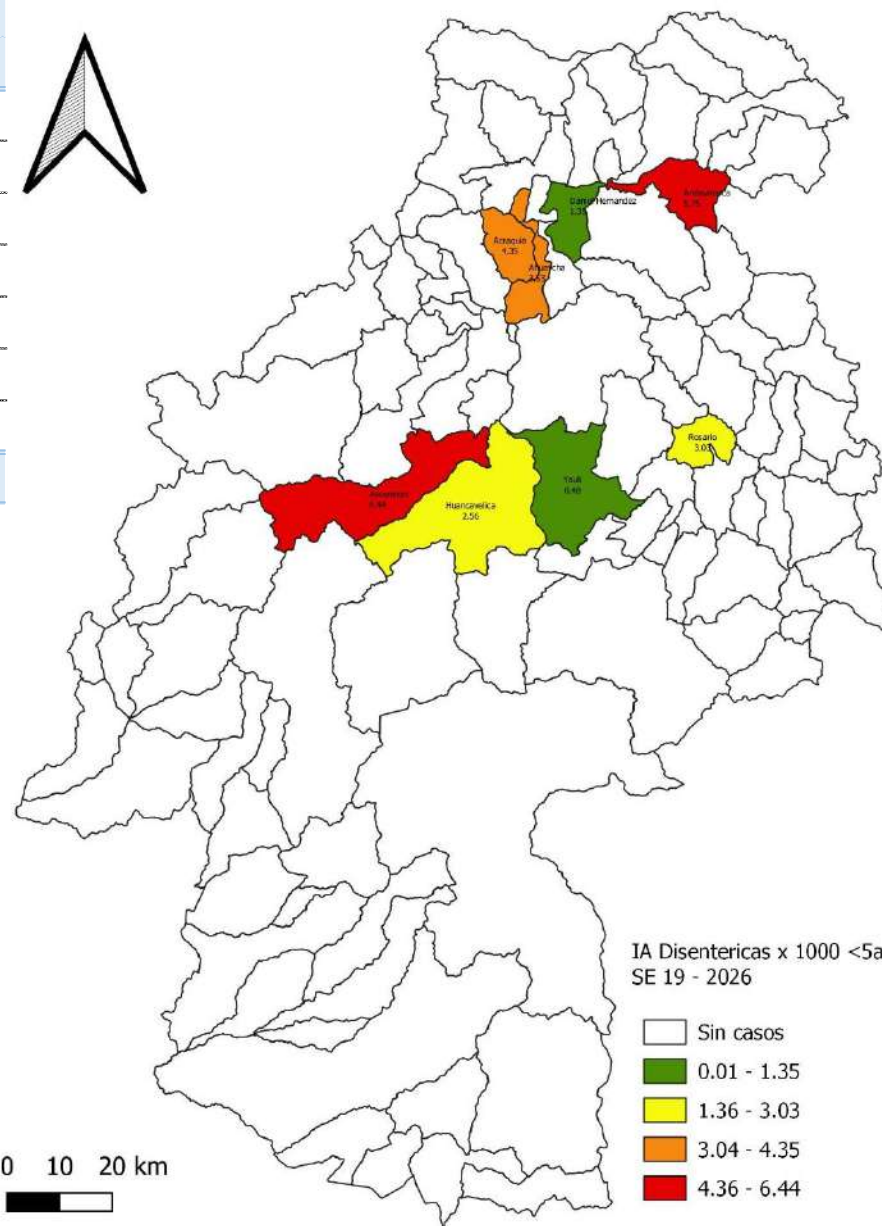


# ENFERMEDADES DIARREICAS AGUDAS DISENTERICAS EN MENORES DE 5 AÑOS

Casos de las Enfermedades diarreicas agudas disentéricas en menores de 5 años por provincia y años, Huancavelica 2022 – 2025

Provincia	AÑO				
	2022	2023	2024	2025	2026
Huancavelica	43	39	8	14	14
Acobamba	0	0	1	1	1
Angaraes	0	0	2	0	0
Castrovirreyna	1	0	0	0	0
Churcampa	0	0	0	0	0
Huaytara	5	1	2	0	0
Tayacaja	8	34	17	4	4
<b>Total</b>	<b>57</b>	<b>74</b>	<b>30</b>	<b>19</b>	<b>19</b>

Mapa de riesgo de las enfermedades diarreicas disentéricas en menores de 5 años , Huancavelica 2026



En la presente semana epidemiológica 19 se notificaron 2 atenciones en mayores de 5 años. Actualmente se han notificado 33 atenciones, de los cuales 19 atenciones se presentaron en menores de 5 años de edad. El año pasado hasta la presente semana se registraron 19 atenciones, de los cuales 17 casos se atendieron en menores de 5 años.

# Situación Epidemiológica de las Enfermedades de Notificación Individual en la Región Huancavelica

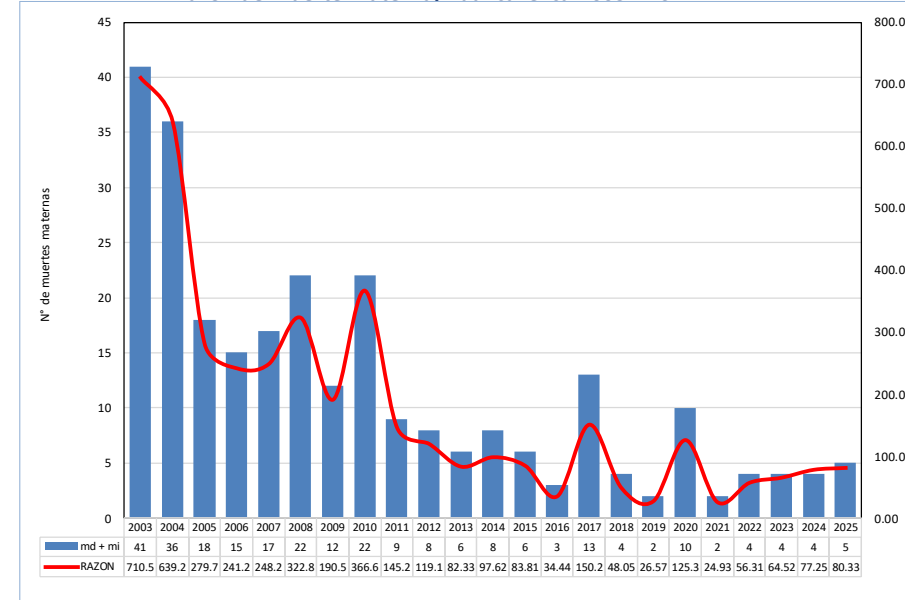


# MORTALIDAD MATERNA

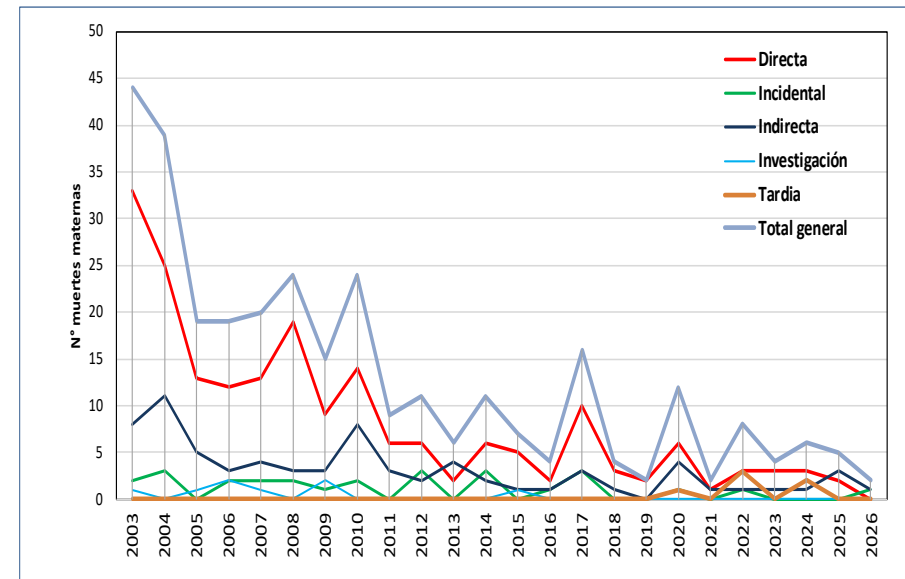
Numero de Muertes Maternas por EE.SS que notifica y lugar de Procedencia por semanas, Huancavelica 2018– 2026\*

Año	S.E.	EESS Notifica	Distrito	Directa	Incidental	Indirecta	Tardía	Total
2018	6	C.S. Querco	Querco	1	0	0	0	1
	13	Hospital 2 De Mayo Lima	Lircay	0	0	1	0	1
	41	Hosp. Reg. Doc. Cii. Quir. Daniel Alcides	Acoria	1	0	0	0	1
	43	Hospital Hipólito Unzué	Huancavelica	1	0	0	0	1
<b>Total 2018</b>				<b>3</b>	<b>0</b>	<b>1</b>	<b>0</b>	<b>4</b>
2019	18	Hospital De Lircay	Lircay	1	0	0	0	1
	39	C.S. Poyen	Tintaypuncu	1	0	0	0	1
<b>Total 2019</b>				<b>2</b>	<b>0</b>	<b>0</b>	<b>0</b>	<b>2</b>
2020	3	Hospital Hipólito Unzué	Pomacocha	0	0	1	0	1
	13	P.S. Cochamarca	Aurahua	1	0	0	0	1
	17	P.S. Chacarilla	Yauli	0	0	0	1	1
	17	Hosp. Dptal Hvca	Yauli	1	0	0	0	1
	23	C.S. Pilpichaca	Pilpichaca	0	0	1	0	1
	27	Hospital Hipólito Unzué	Pampas	0	0	1	0	1
	29	C.S. Tinquerccasa	Paucará	0	0	1	0	1
	43	C.S. Villa De Arma	Arma	0	1	0	0	1
	45	Hosp. Dptal Hvca	Rosario	1	0	0	0	1
	45	Hosp. Reg. Doc. Cii. Quir. Daniel Alcides	Acoria	1	0	0	0	1
46	P.S. Santiago De Tucuma	Daniel Hernar	1	0	0	0	1	
46	Hosp. Regional De Ica	Cusicancha	1	0	0	0	1	
<b>Total 2020</b>				<b>6</b>	<b>1</b>	<b>4</b>	<b>1</b>	<b>12</b>
2021	11	Hosp. Dptal Hvca	Acoria	0	0	1	0	1
	22	Instituto Materno Perinatal Lima	Lircay	1	0	0	0	1
<b>Total 2021</b>				<b>1</b>	<b>0</b>	<b>1</b>	<b>0</b>	<b>2</b>
2022	3	Hosp. Dptal Hvca	Pazos	0	1	0	0	1
	10	Hosp. Dptal Hvca	Pampas	0	0	0	1	1
	10	Instituto Materno Perinatal Lima	Huando	0	0	1	0	1
	14	Hosp. Dptal Hvca	Pomacocha	1	0	0	0	1
	36	Hosp. Regional De Ica	Ticrapo	0	0	0	1	1
	39	P.S. Ingahuasi	Pilpichaca	1	0	0	0	1
43	P.S. Mayunmarca	Andabamba	0	0	0	1	1	
<b>Total 2022</b>				<b>3</b>	<b>1</b>	<b>1</b>	<b>3</b>	<b>8</b>
2023	4	P.S. Santa Rosa De Pachacalla	Yauli	1	0	0	0	1
	6	Hospital Nacional 2 De Mayo	Yauli	1	0	0	0	1
	24	P.S. Tranca	Secclla	1	0	0	0	1
	42	P.S. Tranca	Secclla	0	0	1	0	1
<b>Total 2023</b>				<b>3</b>	<b>0</b>	<b>1</b>	<b>0</b>	<b>4</b>
2024	2	Hospital De Pampas	Colcabamba	1	0	0	0	1
	4	P.S. Pucacocha	Acoria	0	0	0	1	1
	10	C.S. Paucara	Paucara	1	0	0	0	1
	15	Hosp. Ramiro Priale Salud - Huancayo	Yauli	1	0	0	0	1
	26	Hospital Departamental De Huancavelica	Huando	0	0	0	1	1
51	Huancavelica	Yauli	0	0	1	0	1	
<b>Total 2024</b>				<b>3</b>	<b>0</b>	<b>1</b>	<b>2</b>	<b>6</b>
2025	27	Hosp. Nac. Arzobispo Loayza	Acobamba	0	0	1	0	1
	31	Hospital Departamental De Huancavelica	Pilpichaca	1	0	0	0	1
	35	Huancavelica	Yauli	0	0	1	0	1
	37	Huancavelica	Acobamba	1	0	0	0	1
51	Hospital Nacional Guillermo Almendra	Huancavelica	0	0	1	0	1	
<b>Total 2025</b>				<b>2</b>	<b>0</b>	<b>3</b>	<b>0</b>	<b>5</b>
2026	7	Hospital De Pampas	Pampas	0	1	0	0	1
	0	Hospital Departamental De Huancavelica	Yauli	0	0	1	0	1
<b>Total 2026</b>				<b>0</b>	<b>1</b>	<b>1</b>	<b>0</b>	<b>2</b>
<b>Total General</b>				<b>23</b>	<b>3</b>	<b>13</b>	<b>6</b>	<b>45</b>

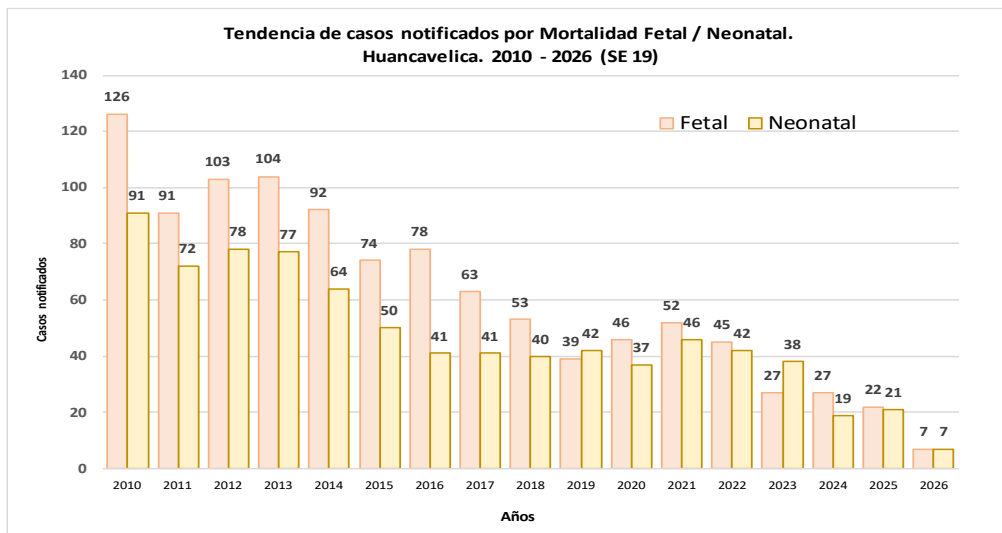
Razón de Muerte Materna, Huancavelica 2003 – 2024\*



Muerte Materna según tipo de muerte, Huancavelica 2003 – 2025

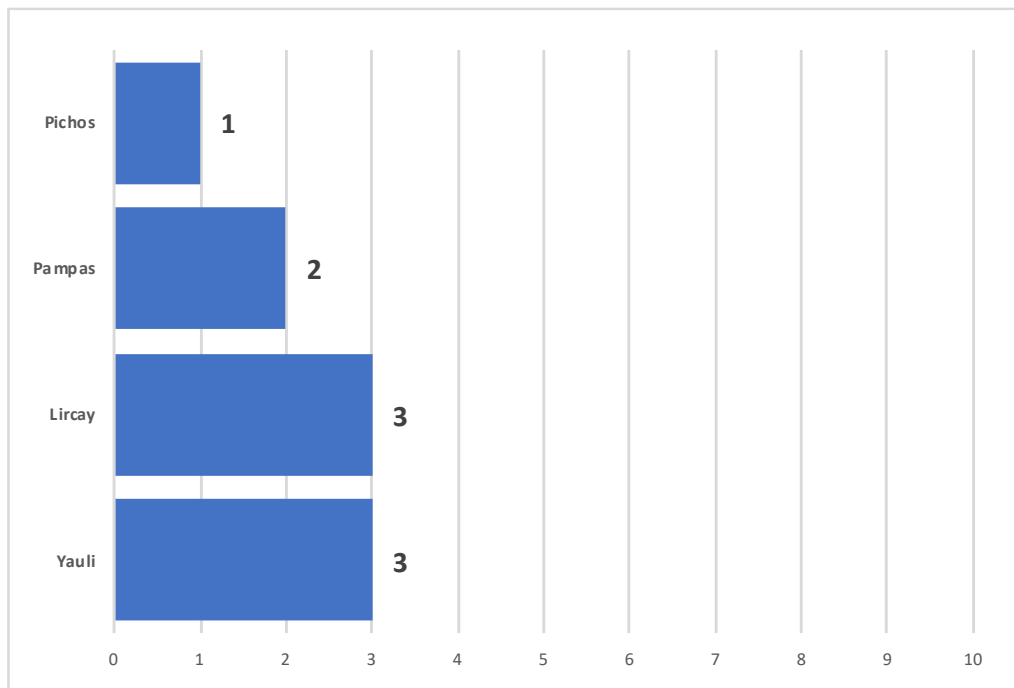


# MUERTE PERINATAL

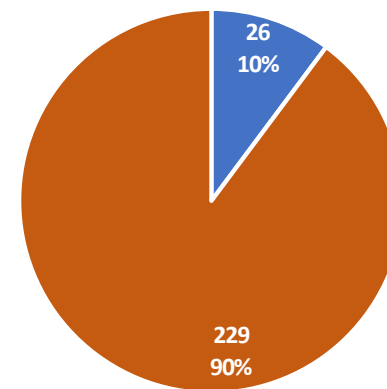


**Numero de Muertes Perinatales por provincia y tipo de muerte, Huancavelica 2023 - 2026\***

Provincia de Procedencia de la Madre	2023			2024			2025			2026		
	F	N	T	F	N	T	F	N	T	F	N	T
Huancavelica	7	15	22	10	5	15	6	8	14	3	2	5
Acobamba	4	5	9	5	3	8	1	3	4	0	2	2
Angaraes	2	8	10	4	4	8	5	3	8	2	1	3
Castrovirreyña	0	0	0	0	1	1	0	1	1	0	0	0
Churcampa	3	1	4	2	0	2	2	1	3	0	0	0
Huaytara	0	0	0	1	1	2	1	1	2	0	0	0
Tayacaja	11	8	19	5	4	9	7	4	11	2	2	4
<b>Total</b>	<b>27</b>	<b>37</b>	<b>64</b>	<b>27</b>	<b>18</b>	<b>45</b>	<b>22</b>	<b>21</b>	<b>43</b>	<b>7</b>	<b>7</b>	<b>14</b>

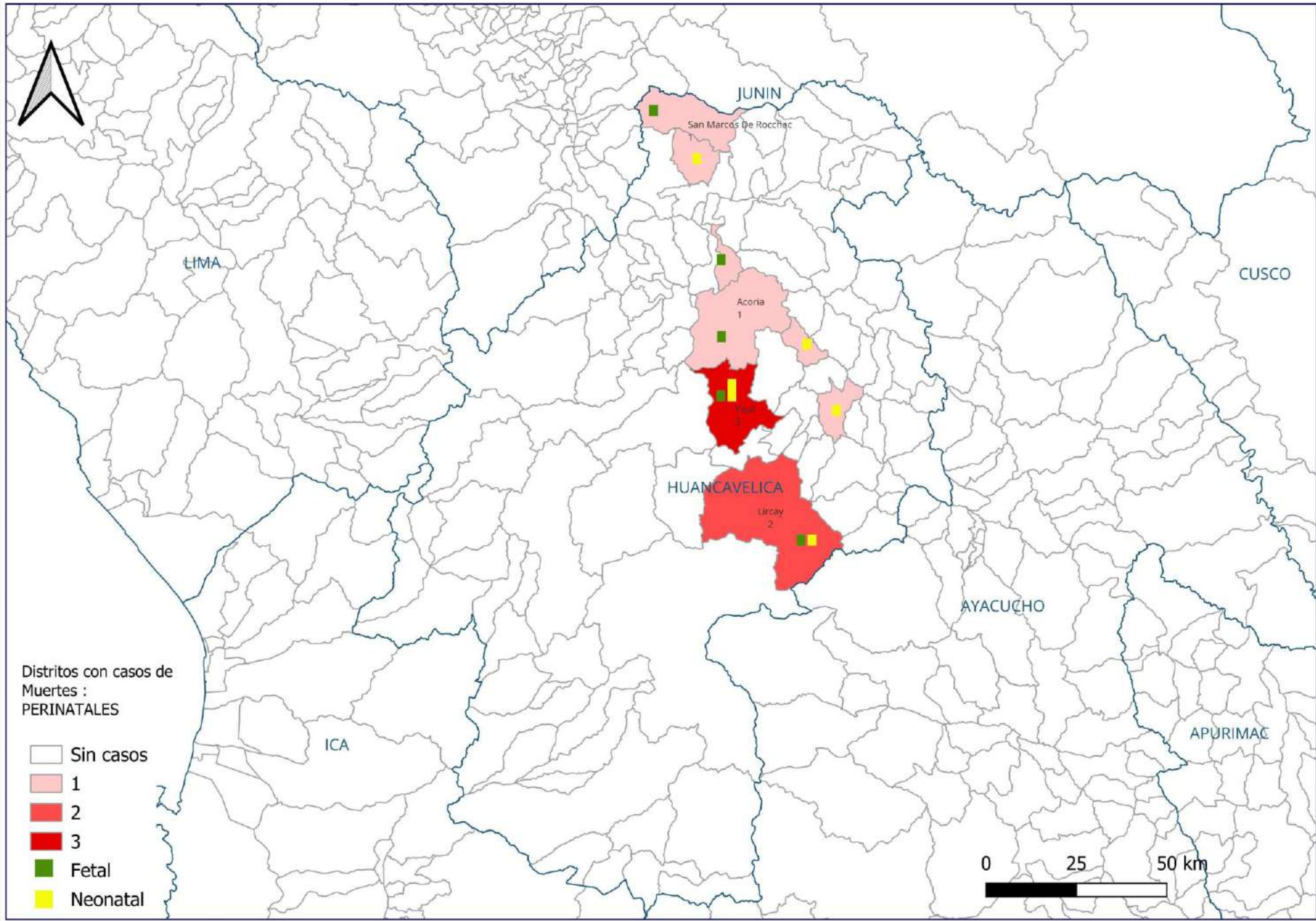


**Porcentaje de Muertes por lugar de parto, Huancavelica 2022 - 2026\***

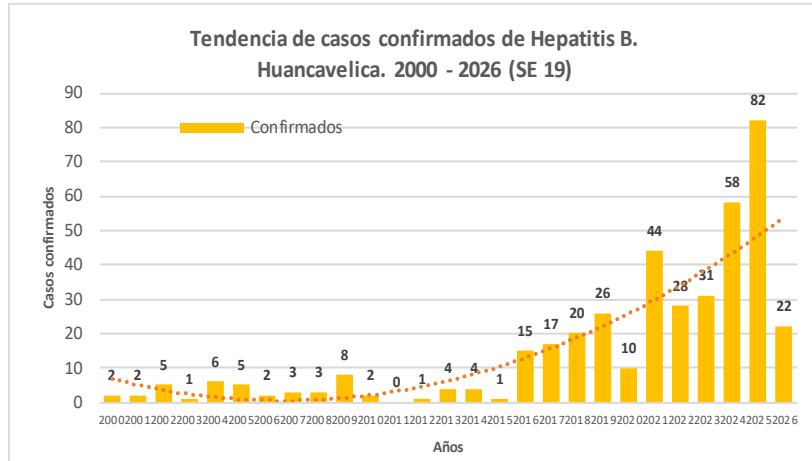


■ Domiciliario ■ Institucional

# Número de casos de muertes fetales y neonatales por distrito, Huancavelica 2026



# HEPATITIS B



## N° de casos e incidencia por etapas de vida y género por Hepatitis B, DIRESA Huancavelica - 2026

	N° casos	%	TIA x 100 mil Hab.
<b>Según etapa de vida</b>			
Niño (0- 11 años)	0	0.00	0.00
Adolescente (12 - 17 años)	0	0.00	0.00
Joven (18 - 29 años)	4	18.18	5.97
Adulto (30 - 59 años)	18	81.82	16.75
Adulto Mayor (60 años a más)	0	0.00	0.00
<b>Huancavelica</b>	<b>22</b>	<b>100.00</b>	<b>6.90</b>
<b>Según género</b>			
Hombres	10	45.45	6.19
Mujeres	12	54.55	7.63

Fuente: Oficina de Epidemiología – DIRESA Huancavelica

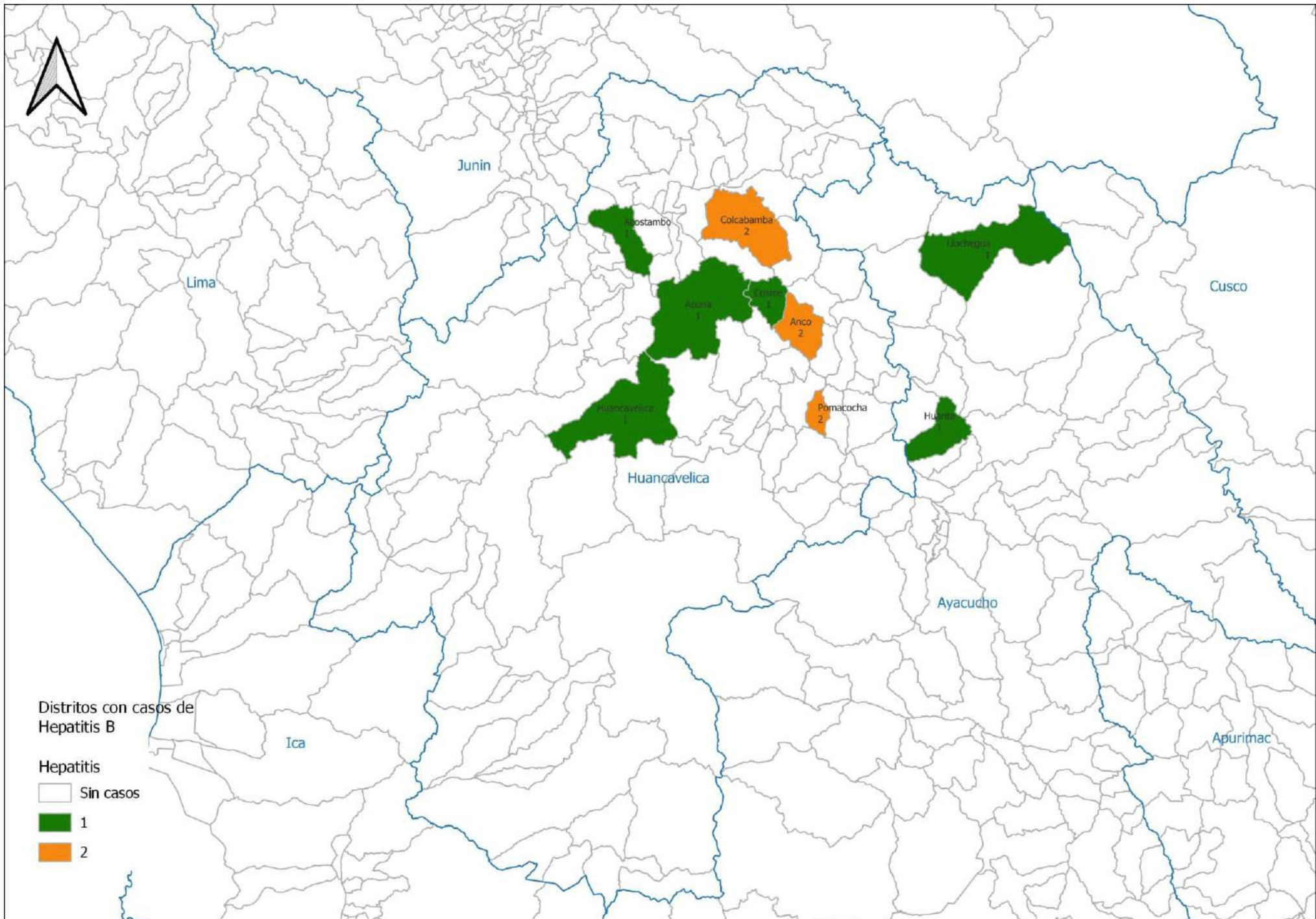
## Casos de Hepatitis B por procedencia, DIRESA Huancavelica - 2026

DIRESA Notificante	EESS notifica	Tipo de			Total	
		P	C	D		
Huancavelica	Acobamba	3	0	0	3	
	Anco	0	2	1	3	
	Churcampa	0	3	0	3	
	Colcabamba	0	3	0	3	
	Cosme	0	1	0	1	
	Daniel Hernandez	0	0	1	1	
	El Carmen	0	0	1	1	
	Hospital De Lircay	0	0	1	1	
	Hospital De Pampas	0	1	0	1	
	Hospital Departamental De Huancavelica	0	0	3	3	
	Huando	0	1	0	1	
	Huaribambilla	0	0	1	1	
	Manzanayocc	0	2	0	2	
	Paucarbamba	2	0	0	2	
	San Cristobal	0	0	1	1	
	Santa Ana	0	1	5	6	
	Tintay Punco	1	0	0	1	
	Yauli	0	1	3	4	
	San Antonio (Anaylla)	0	1	0	1	
	Paccay	0	0	1	1	
	Pomacocha	0	2	0	2	
	Ccarhuanra	0	1	0	1	
	Cordova	0	1	0	1	
	San Miguel De Arma	0	0	1	1	
	Alfapata	0	0	2	2	
	La Merced	0	0	1	1	
	Virgen Del Carmen	0	0	1	1	
	Huanuco	Hospital? Aregional Hermilio Valdizan M	0	1	0	1
	Lima Centro	Hosp. Dos De Mayo	0	1	0	1
	<b>Total</b>		<b>6</b>	<b>22</b>	<b>23</b>	<b>51</b>

## N° de casos e incidencia por Hepatitis B, DIRESA Huancavelica 2019 - 2026

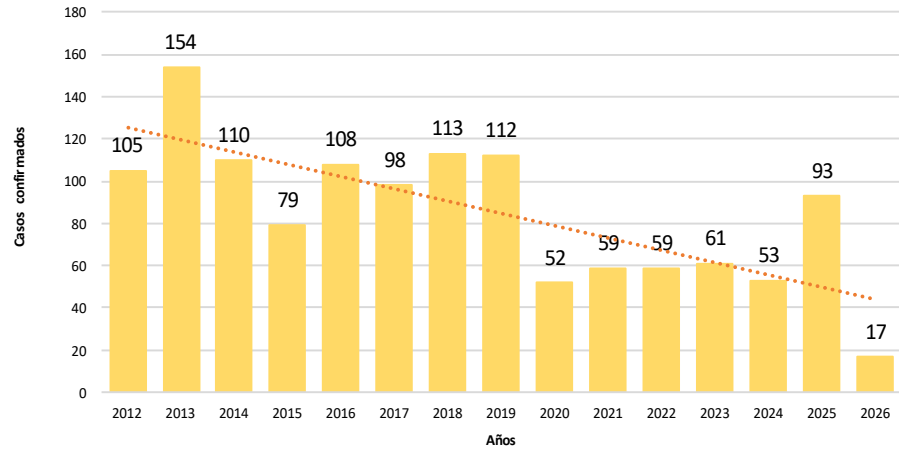
Años	2019	2020	2021	2022	2023	2024	2025	2026
<b>N° de casos confirmados</b>	26	10	44	28	31	58	82	22
<b>Incidencia por 100000 hab.</b>	5.4	2.7	12.3	8.0	8.9	17.1	25.2	6.9

# Número de casos de hepatitis B por distrito, Huancavelica 2026



# TUBERCULOSIS

Tendencia de casos confirmados por Tuberculosis.  
Huancavelica. 2012 - 2026 (SE 19)



N° de casos e incidencia por etapas de vida y género  
por Tuberculosis, DIRESA Huancavelica - 2026

	N° casos	%	TIA x 100 mil Hab.
<b>Según etapa de vida</b>			
Niño (0- 11 años)	0	0.00	0.00
Adolescente (12 - 17 años)	2	11.76	4.75
Joven (18 - 29 años)	2	11.76	2.98
Adulto (30 - 59 años)	7	41.18	6.52
Adulto Mayor (60 años a más)	6	35.29	19.92
<b>Huancavelica</b>	<b>17</b>	<b>100.00</b>	<b>5.33</b>
<b>Según género</b>			
Hombres	14	82.35	8.66
Mujeres	3	17.65	1.91

Casos de Tuberculosis por procedencia, DIRESA Huancavelica - 2026

Diagnóstico	DIRESA Notificante	Provincia de Procedencia	Tipo de			Total		
			P	C	D			
Tbc Miliar	Huancavelica	Colcabamba	0	1	0	1		
		Huachocolpa	0	1	0	1		
		Huancayo	1	0	0	1		
Tbc Pulmonar C/Conf. Bacteriol	Huancavelica	La Victoria	0	1	0	1		
		Pampas	1	0	0	1		
		Rosario	0	1	0	1		
		Junin	0	1	0	1		
		Yauli	0	1	0	1		
		Acraquia	2	1	1	4		
		Ahuaycha	0	0	2	2		
		Andaymarca	0	1	0	1		
		Ascension	0	1	0	1		
		Colcabamba	0	1	2	3		
		Daniel Hernandez	0	1	0	1		
Tbc Pulmonar S/Conf. Bacteriol	Huancavelica	Huancavelica	0	1	0	1		
		La Victoria	0	1	0	1		
		Pampas	1	0	5	6		
		Saicalabamba	0	0	1	1		
		Chupuro	0	0	4	4		
		Huancavelica	0	3	0	3		
		Junin	0	1	0	1		
		Daniel Hernandez	0	1	0	1		
		Huariabamba	0	1	0	1		
		<b>Total</b>			<b>5</b>	<b>17</b>	<b>15</b>	<b>37</b>

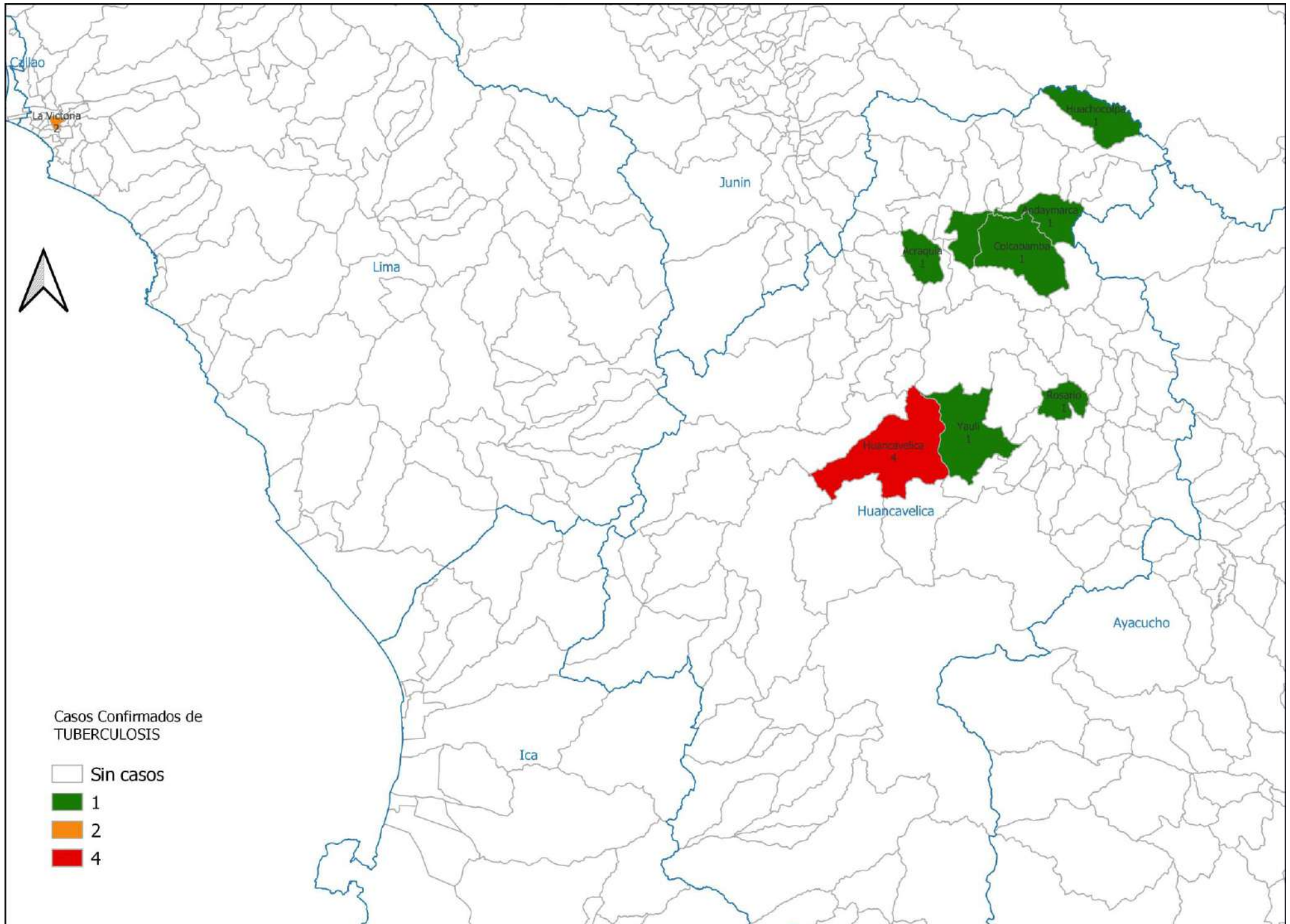
Casos de Tuberculosis por procedencia, DIRESA Huancavelica - 2025

Diagnóstico	DIRESA Notificante	Provincia de Procedencia	Tipo de			Total
			P	C	D	
Tbc Miliar	Huancavelica	Huancavelica	0	1	0	1
		Lima	0	1	0	1
		Oxapampa	0	1	0	1
		Tayacaja	0	1	0	1
Tbc Pulmonar C/Conf. Bacteriol	Huancavelica	Acobamba	0	3	0	3
		Angaraes	0	8	0	8
		Huancavelica	0	20	0	20
		Huancayo	0	1	0	1
		Huanta	0	1	0	1
		Huaytara	0	1	0	1
		Ica	0	1	0	1
		Lima	0	3	0	3
		Tayacaja	0	7	0	7
		Chupaca	0	1	0	1
		Angaraes	0	1	0	1
		Churcampa	0	1	0	1
		Huancavelica	0	1	0	1
		Tayacaja	0	1	0	1
		Angaraes	0	3	0	3
		Coronel Portillo	0	1	0	1
		Tbc Pulmonar S/Conf. Bacteriol	Huancavelica	Huancavelica	0	7
Huanta	0			2	0	2
Lima	0			1	0	1
Tayacaja	0			3	0	3
Tuberculosis Extrapulmonar	Huancavelica	Huancavelica	0	6	0	6
		Tayacaja	0	4	0	4
		Junin	0	1	0	1
		Acobamba	0	1	0	1
		Angaraes	0	2	0	2
		Churcampa	0	1	0	1
Tuberculosis Extrapulmonar	Junin	Huancavelica	0	2	0	2
		Huancavelica	0	2	0	2
		Tayacaja	0	4	0	4
		Tayacaja	0	4	0	4
Meningitis Tuberculosis En < 5	Huancavelica	Acobamba	0	1	0	1
Tbc Abandono Recuperado	Huancavelica	Huancavelica	0	1	0	1
<b>Total</b>			<b>0</b>	<b>93</b>	<b>0</b>	<b>93</b>

N° de casos e incidencia por Tuberculosis, DIRESA Huancavelica  
2019 - 2026

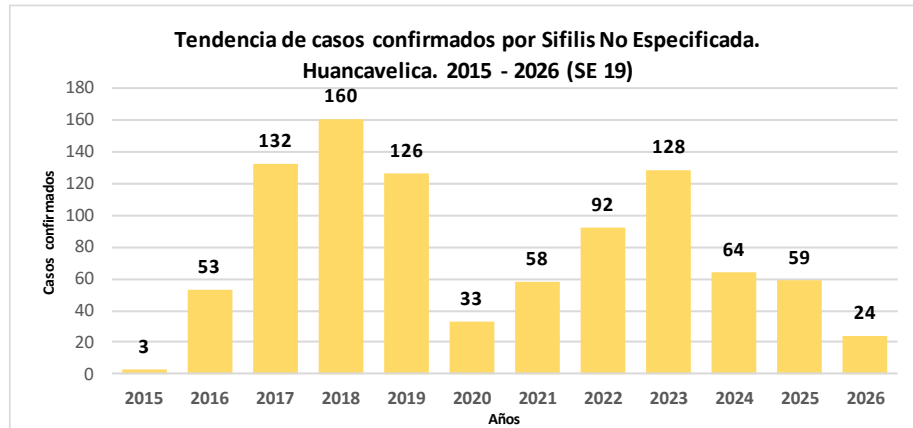
Años	2019	2020	2021	2022	2023	2024	2025	2026
N° de casos confirmados	112	52	59	59	61	52	93	488
Incidencia por 100000 hab.	30.7	14.5	16.8	16.9	18.0	16.0	29.2	150.0

# Número de casos de tuberculosis por distrito, Huancavelica 2026



# SIFILIS NO ESPECIFICADA

## Casos de Sífilis No Especificada por procedencia, DIRESA Huancavelica - 2025



## N° de casos e incidencia por etapas de vida y género por Sífilis no Especificada, DIRESA Huancavelica - 2026

	N° casos	%	TIA x 100 mil Hab.
<b>Según etapa de vida</b>			
Niño (0- 11 años)	0	0.00	0.00
Adolescente (12 - 17 años)	2	8.33	4.75
Joven (18 - 29 años)	14	58.33	20.89
Adulto (30 - 59 años)	5	20.83	4.65
Adulto Mayor (60 años a más)	3	12.50	9.96
<b>Huancavelica</b>	<b>24</b>	<b>100.00</b>	<b>7.52</b>
<b>Según género</b>			
Hombres	12	50.00	7.43
Mujeres	12	50.00	7.63

DIRESA Notificante	Provincia procedencia	Distrito procedencia	Tipo de			Total	
			P	C	D		
Huancavelica	Huancavelica	Acoria	0	1	4	5	
		Ascension	0	4	7	11	
		Huachocolpa	0	0	1	1	
		Huancavelica	0	13	15	28	
		Huando	0	3	4	7	
		Izcuchaca	0	0	1	1	
		Mariscal Caceres	0	1	0	1	
		Moya	0	1	0	1	
		Yauli	0	4	5	9	
		Acobamba	Acobamba	0	3	1	4
	Paucara		0	0	3	3	
	Angaraes	Ccochaccasa	0	0	1	1	
		Lircay	0	1	4	5	
	Castrovirreyna	Secclla	0	1	0	1	
		Aurahua	0	0	1	1	
	Churcampa	Huachos	0	0	1	1	
		Chinchihuasi	0	1	0	1	
		Cosme	0	1	0	1	
		El Carmen	0	2	1	3	
		Locroja	0	1	0	1	
		Pachamarca	0	1	0	1	
	Huancayo	Paucarbamba	0	3	0	3	
		El Tambo	0	1	0	1	
	Tayacaja	Huancayo	0	2	1	3	
		Acostambo	0	3	2	5	
		Ahuaycha	0	0	2	2	
		Colcabamba	0	0	4	4	
		Daniel Hernandez	0	1	2	3	
		Quichuas	0	1	2	3	
		Salcabamba	0	0	1	1	
		Salcahuasi	0	0	1	1	
		San Marcos De Rocchac	0	0	1	1	
		Tintay Puncu	0	2	1	3	
	Nahuimpuquio	0	0	1	1		
	Huaytara	Santiago De Chocorvos	0	0	1	1	
		Jauja	0	2	0	2	
	Lima	Ate	0	1	0	1	
		Lurigancho	0	1	0	1	
	12 Junin	Satipo	0	0	1	1	
		Tayacaja	1	0	0	1	
	Ayacucho	Acobamba	Marcas	0	1	0	1
		Angaraes	Santo Tomas De Pata	0	1	0	1
		Churcampa	Churcampa	0	1	1	2
			El Carmen	0	0	1	1
		Huaytara	Pilpichaca	0	1	0	1
	<b>Total</b>			<b>1</b>	<b>59</b>	<b>71</b>	<b>131</b>

# SIFILIS NO ESPECIFICADA

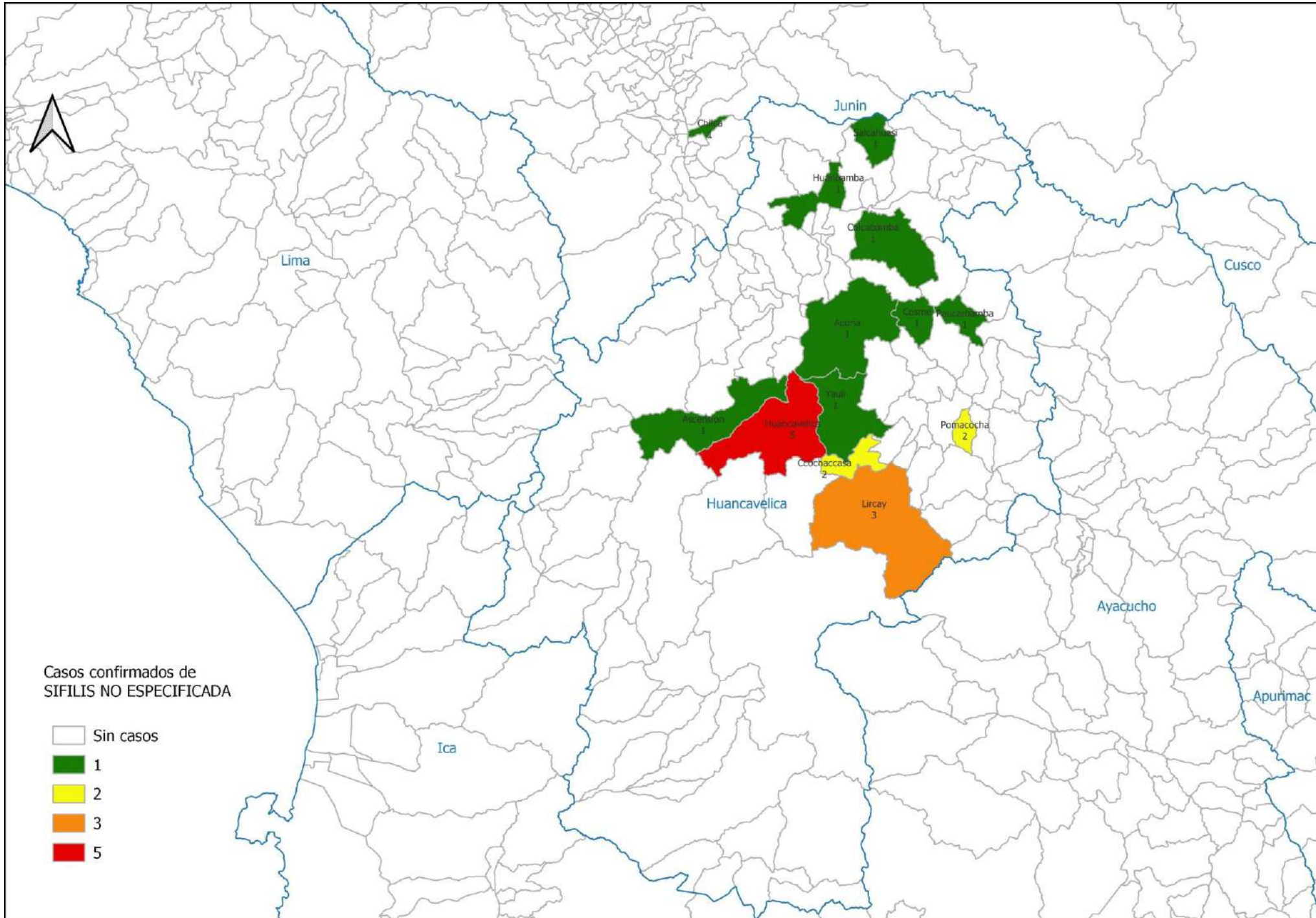
## Casos de Sífilis No Especificada por procedencia, DIRESA Huancavelica - 2026

DIRESA Notificante	Provincia procedencia	Distrito procedencia	Tipo de			Total	
			P	C	D		
Huancavelica	Huancavelica	Acoria	0	1	1	2	
		Ascension	0	1	2	3	
		Huancavelica	2	7	8	17	
		Palca	0	0	2	2	
		Yauli	0	1	4	5	
	Acobamba	Pomacocha	0	2	0	2	
		Rosario	1	0	0	1	
	Angaraes	Cochaccasa	0	2	0	2	
		Lircay	3	3	1	7	
		Callanmarca	1	0	0	1	
	Castrovirreyna	Castrovirreyna	0	0	1	1	
		Santa Ana	0	0	1	1	
		Cocas	1	0	0	1	
	Churcampa	Churcampa	2	0	0	2	
		Cosme	0	1	2	3	
	Huamanga	Paucarbamba	0	2	1	3	
		Carmen Alto	0	0	1	1	
	Huancayo	Chilca	0	1	0	1	
		El Tambo	1	0	0	1	
		Colcabamba	0	1	0	1	
	Tayacaja	Huaribamba	0	1	0	1	
		Salcahuasi	0	1	1	2	
		San Marcos De Rocchac	0	0	1	1	
	<b>Total</b>			<b>11</b>	<b>24</b>	<b>26</b>	<b>61</b>

### N° de casos e incidencia por Sífilis no Especificada, DIRESA Huancavelica 2019 - 2026

Años	2019	2020	2021	2022	2023	2024	2025	2026
<b>N° de casos</b>	126	33	58	92	128	64	59	24
<b>Incidencia por</b>	<b>34.5</b>	<b>9.2</b>	<b>16.5</b>	<b>26.4</b>	<b>37.8</b>	<b>19.7</b>	<b>18.5</b>	<b>7.4</b>

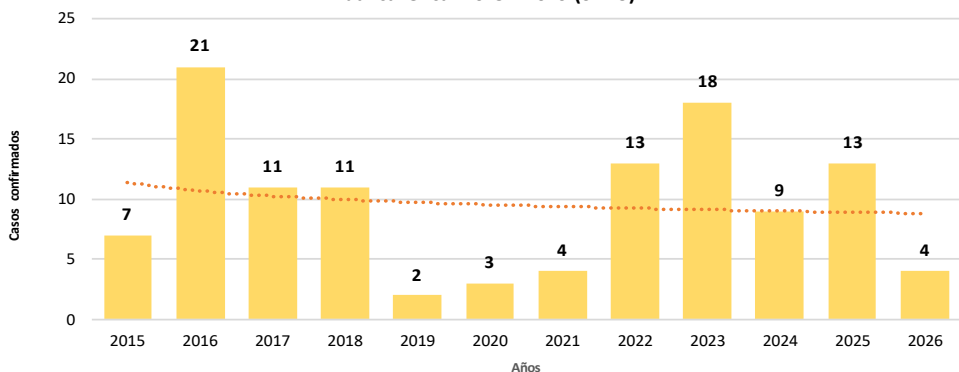
# Número de casos de sífilis no especificada por distrito, Huancavelica 2026



# SIFILIS MATERNA

## Casos de Sífilis Materna por procedencia, DIRESA Huancavelica - 2025

Tendencia de casos confirmados por Sífilis Materna.  
Huancavelica. 2015 - 2026 (SE 19)



## N° de casos e incidencia por etapas de vida por Sífilis Materna, DIRESA Huancavelica - 2026

	N° casos	%	TIA x 100 mil Hab.
<b>Según etapa de vida</b>			
Adolescente (12 - 17 años)	1	25.00	4.89
Joven (18 - 29 años)	3	75.00	9.38
Adulto (30 - 59 años)	0	0.00	0.00
<b>Huancavelica</b>	<b>4</b>	<b>100.00</b>	<b>3.81</b>

## N° de casos e incidencia por Sífilis Materna, DIRESA Huancavelica 2019 - 2026

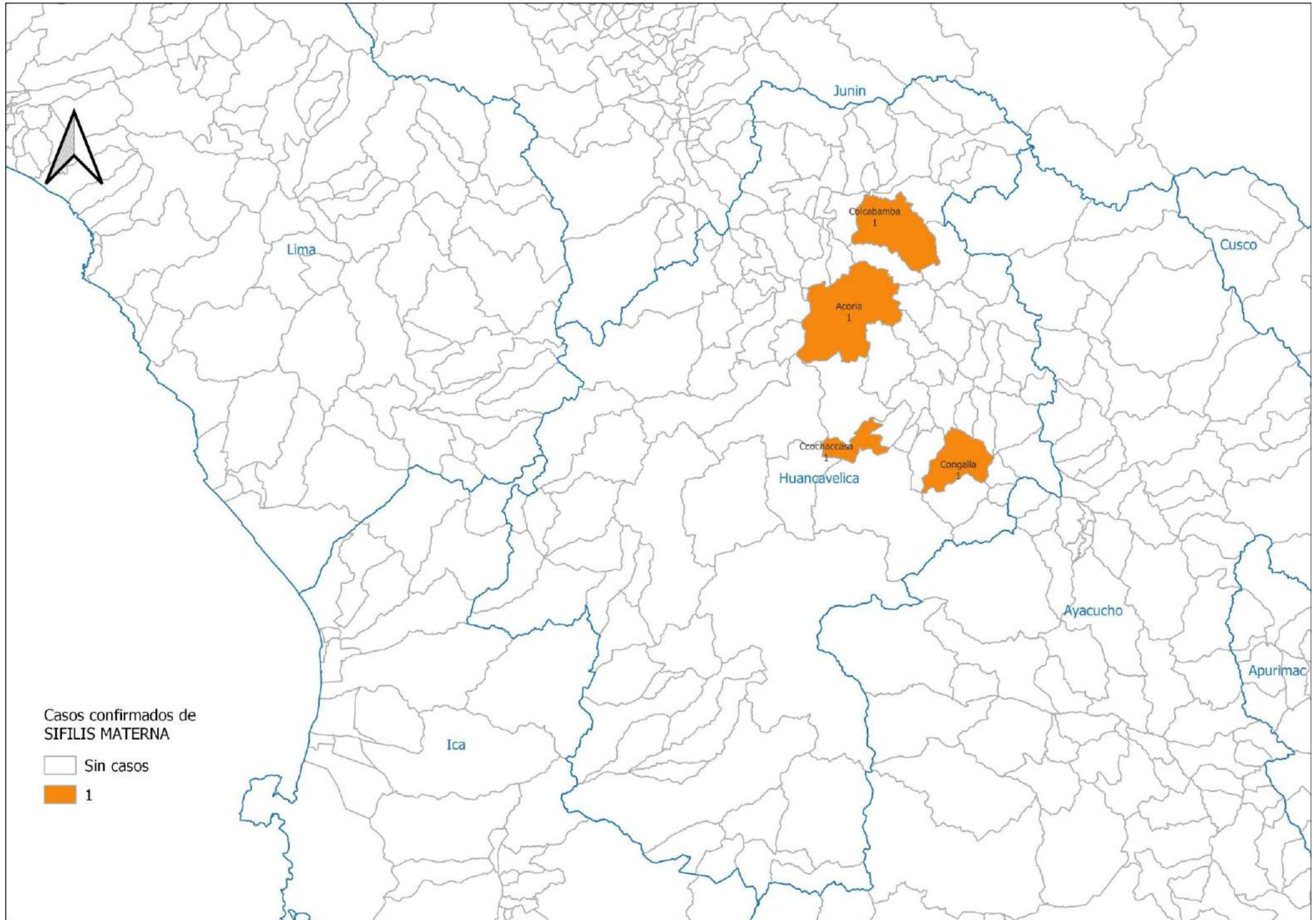
Años	2019	2020	2021	2022	2023	2024	2025	2026
<b>N° de casos</b>	2	3	4	13	18	9	13	4
<b>Incidencia por</b>	1.2	2.5	3.5	11.7	15.5	8.2	12.1	3.8

DIRESA Notificante	EESS notifica	Distrito de Procedencia	Tipo de			Total
			P	C	D	
Huancavelica	Acobamba	Acobamba	0	0	1	1
		Paucara	0	1	0	1
	Chinchihuasi	Chinchihuasi	0	1	0	1
	Hospital De Lircay	Lircay	0	1	1	2
		Colcabamba	0	0	1	1
	Hospital Departamental De Huancavelica	Huancavelica	0	0	2	2
		Yauli	0	0	1	1
		Conayca	0	0	1	1
	Huando	Huando	0	1	1	2
	Jose Carlos Mariategui	Acoria	0	0	1	1
	Nueva Acobambilla	Huando	0	1	0	1
	Paucarbamba	Paucarbamba	0	1	0	1
	San Cristobal	Huancavelica	0	1	0	1
	Santa Ana	Huancavelica	0	2	0	2
	Yauli	Yauli	0	1	0	1
	Alianza Andino	Acoria	0	0	1	1
	Quimina	Acoria	0	1	0	1
	Patallaccta	Pachamarca	0	1	0	1
	Alfapata	Acostambo	0	0	1	1
	12 Junin	Hosp. Reg. Doc. Mater. Infant	Pichos	0	1	0
<b>Total</b>			<b>0</b>	<b>13</b>	<b>11</b>	<b>24</b>

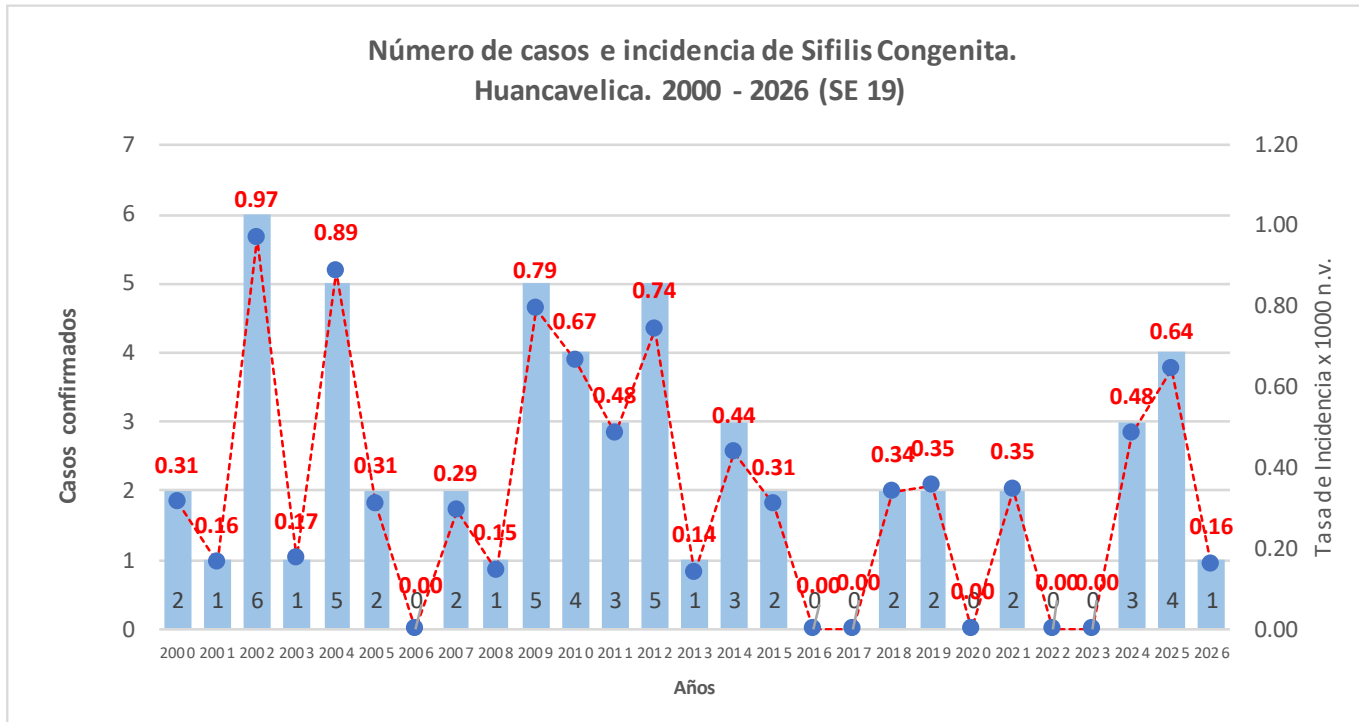
## Casos de Sífilis Materna por procedencia, DIRESA Huancavelica - 2026

DIRESA Notificante	EESS notifica	Distrito de Procedencia	Tipo de			Total
			P	C	D	
Huancavelica	Colcabamba	Colcabamba	0	1	0	1
		Ccochaccasa	0	1	0	1
		Congalla	0	1	0	1
	Hospital De Pampas	Daniel Hernandez	0	0	1	1
	Hospital Departamental De Huancavelica	Huancavelica	1	0	1	2
	Huando	Acoria	0	1	0	1
	Huaribambilla	Paucarbamba	1	0	0	1
<b>Total</b>			<b>2</b>	<b>4</b>	<b>2</b>	<b>8</b>

# Número de casos de sífilis materna por distrito, Huancavelica 2026



# SIFILIS CONGENITA



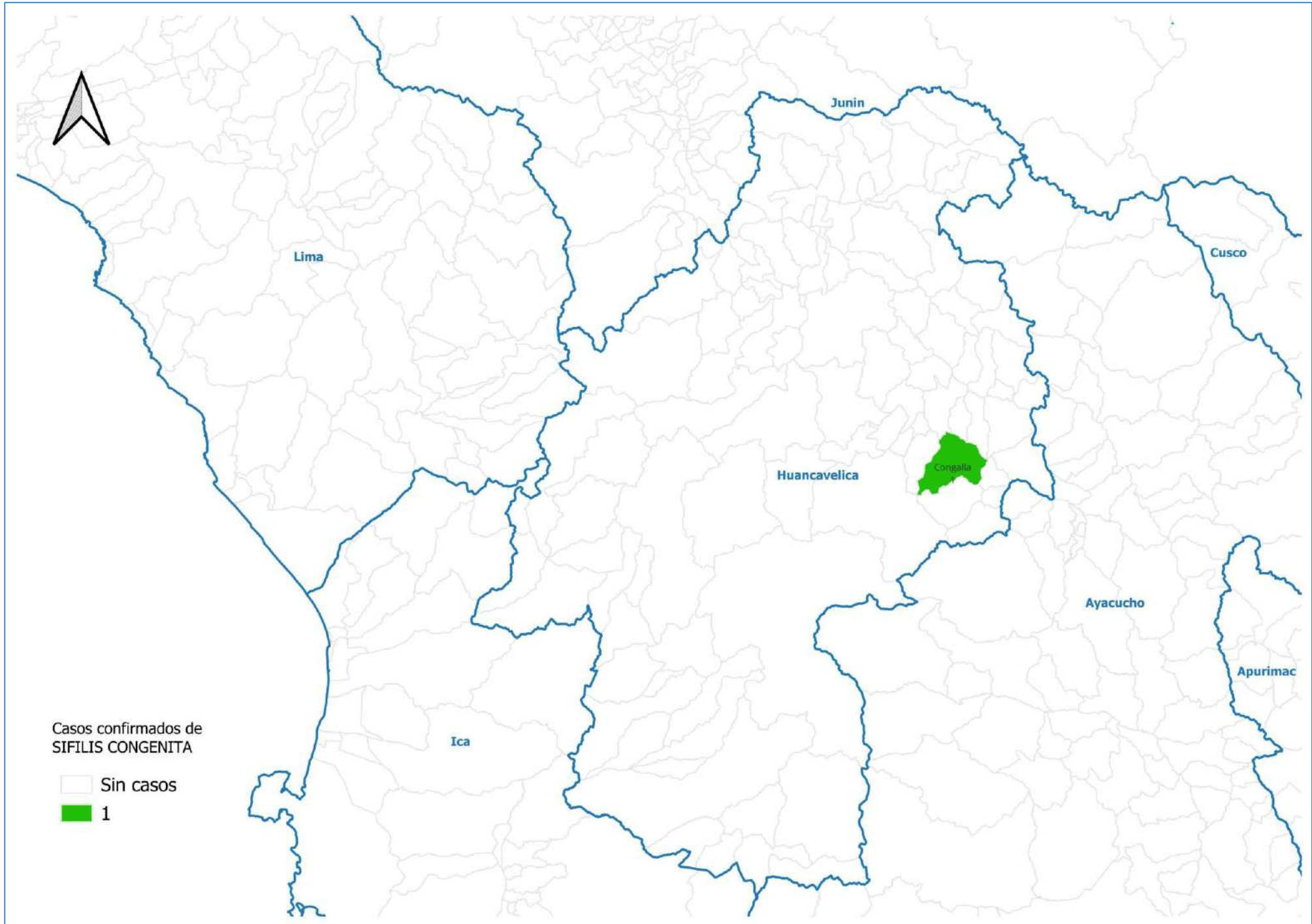
## Casos de Sífilis Congénita por procedencia, DIRESA Huancavelica - 2025

DIRESA Notificante	EESS notifica	Distrito de Procedencia	Tipo de			Total
			P	C	D	
Huancavelica	Acobamba	Acobamba	0	1	0	1
		Acostambo	0	1	0	1
12 Junin	Hosp. Reg. Doc. Mater. Infant.	Huacayo	0	1	0	1
		Pichos	0	1	0	1
<b>Total</b>			<b>0</b>	<b>4</b>	<b>0</b>	<b>4</b>

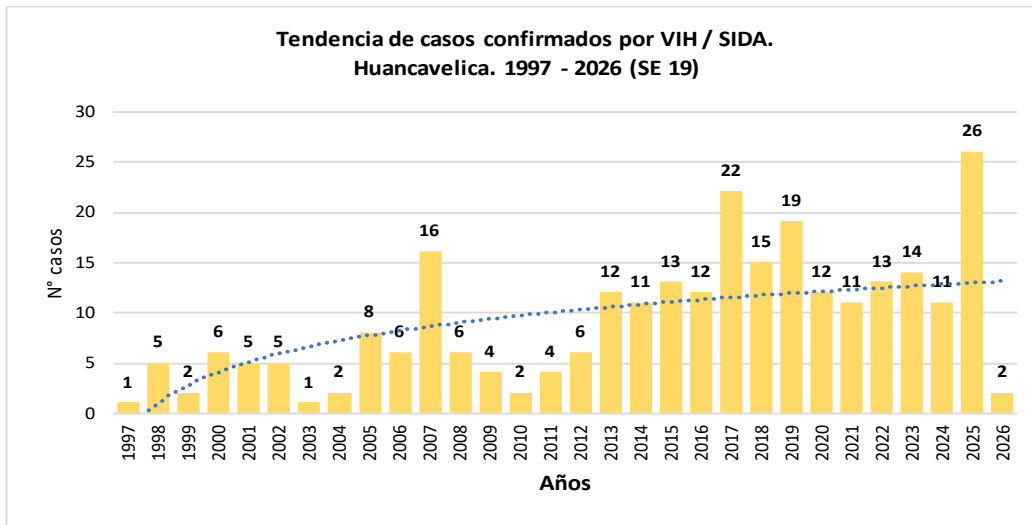
## Casos de Sífilis Congénita por procedencia, DIRESA Huancavelica - 2026

DIRESA Notificante	EESS notifica	Distrito de Procedencia	Tipo de			Total
			P	C	D	
Huancavelica	Hospital De Lircay	Conqalla	0	1	0	1
<b>Total</b>			<b>0</b>	<b>1</b>	<b>0</b>	<b>1</b>

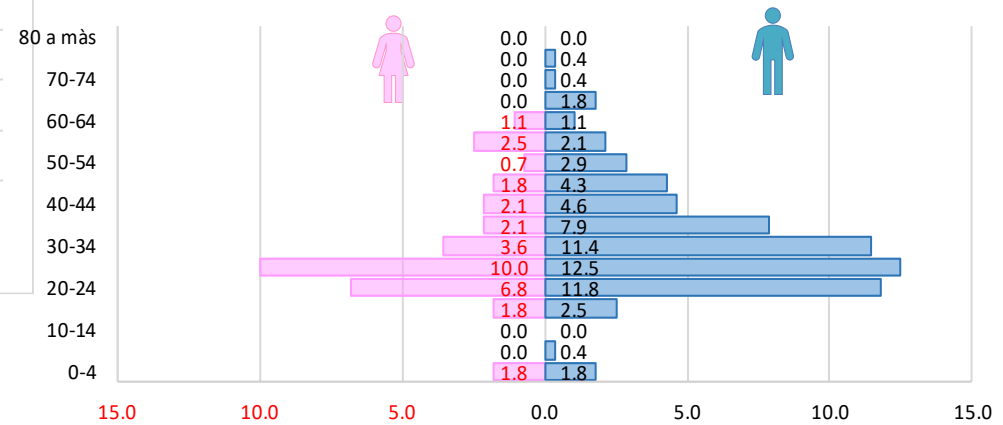
# Número de casos de sífilis congénita por distrito, Huancavelica 2026



# VIH / SIDA



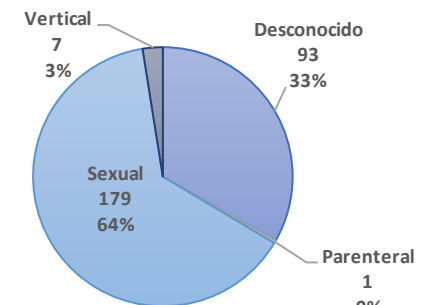
**Casos de Infección por VIH notificados según edad, sexo y quinquenios. Huancavelica. 1997 - 2026**



**Casos de VIH / SIDA por procedencia, DIRESA Huancavelica - 2025**

Enfermedad	Establecimiento de Salud	Distrito de Infección	Sexo		Total
			Masculino	Femenino	
VIH / SIDA	Acobamba	Acobamba	1	0	1
	Anco	El Carmen	1	0	1
	Conaica	Conayca	0	1	1
	Daniel Hernandez	Daniel Hernandez	1	0	1
	Hospital De	Acostambo	0	1	1
	Pampas	Ate	0	1	1
	Pampas	Pampas	1	0	1
	Hospital Departamental	Ascension	2	0	2
	De	Huancavelica	3	0	3
	Huancavelica	Yauli	2	1	3
	Hospital Essalud	Chinchihuasi	1	0	1
	Huaytara	Lircay	1	0	1
	Huaytara	Lurigancho	0	1	1
	San Pedro De Co	San Pedro De Co	0	1	1
	Santa Ana	Huancavelica	1	0	1
	Paucarbamba	Pachamarca	1	0	1
	Paucarbamba	Paucarbamba	1	1	2
	Ccocha	Castrovireyna	1	0	1
	Occoro	Lurigancho	1	0	1
	Salcabamba	Salcabamba	0	1	1
<b>Total General</b>			<b>18</b>	<b>8</b>	<b>26</b>

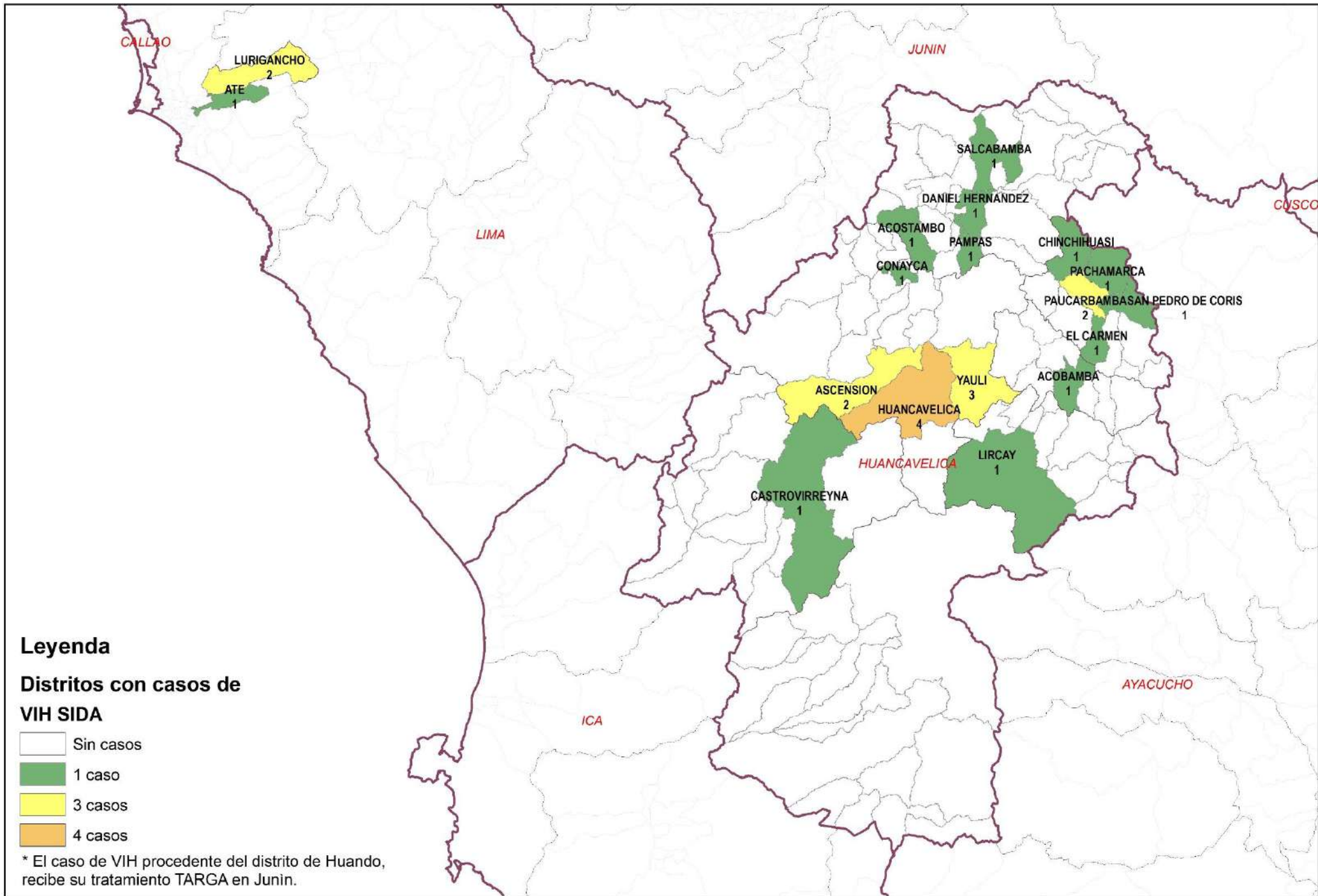
**Vía de Transmisión de los casos de VIH / SIDA DIRESA Huancavelica – 1997 - 2026**



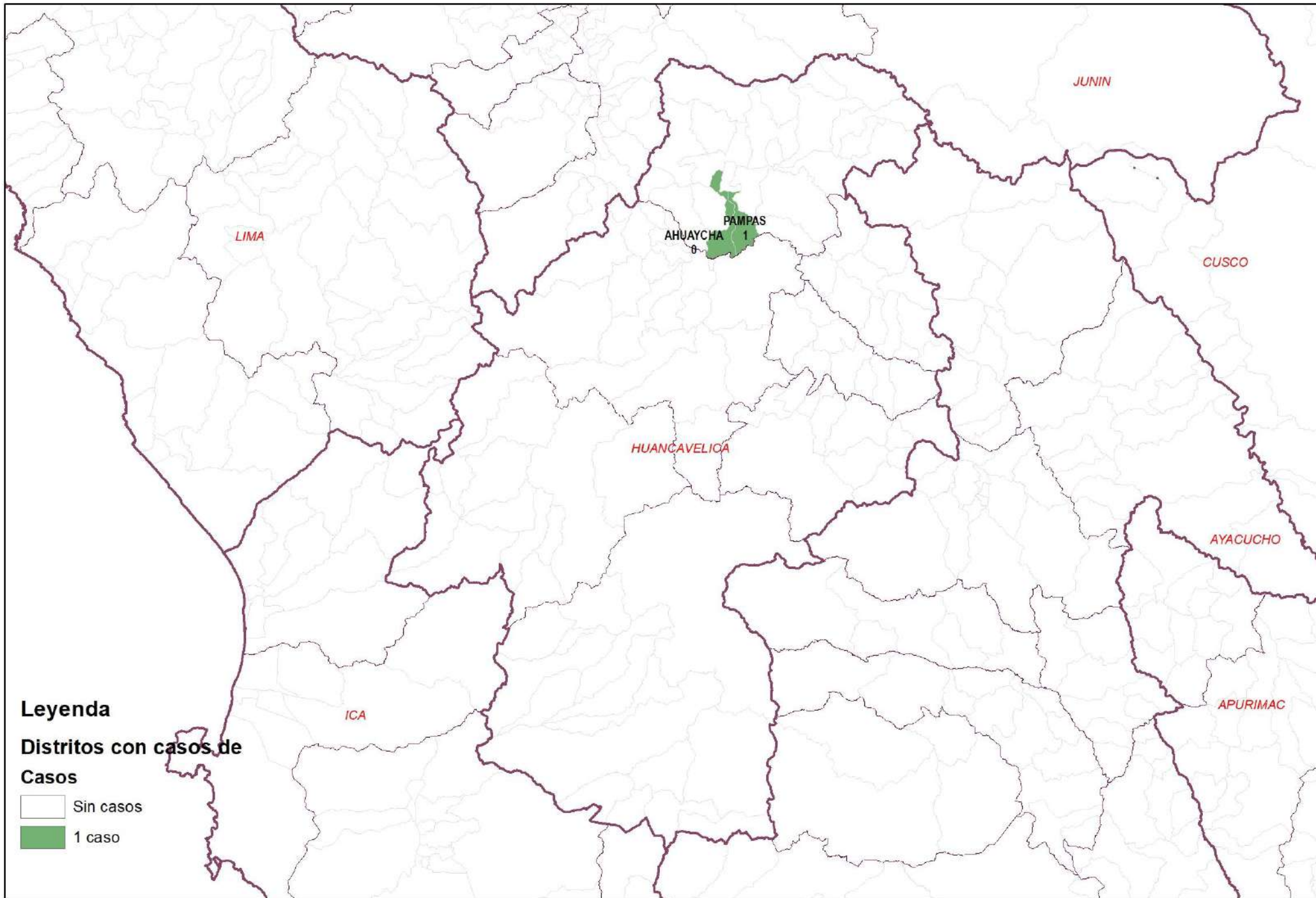
**Casos de VIH / SIDA por procedencia, DIRESA Huancavelica - 2026**

Enfermedad	Establecimiento de Salud	Distrito de Infección	Sexo		Total
			Masculino	Femenino	
VIH / SIDA	Hospital De Pampas	Ahuaycha	1	0	1
	Santa Ana	Pampas	0	1	1
<b>Total General</b>			<b>1</b>	<b>1</b>	<b>2</b>

# Número de casos de VIH / SIDA por distrito, Huancavelica 2025

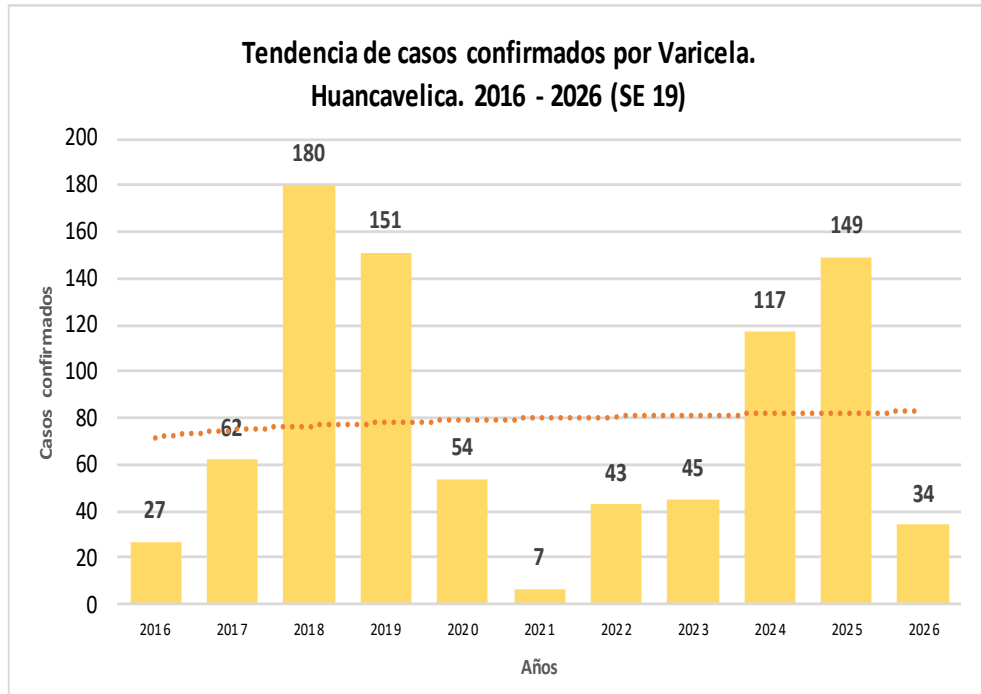


# Número de casos de VIH / SIDA por distrito, Huancavelica 2026



# VARICELA

## Casos de Varicela por procedencia, DIRESA Huancavelica - 2026



DIRESA Notificante	Diagnostico	EESS notifica	Distrito de Procedencia	Diagnóstico			Total
				P	C	D	
Huancavelica	Varicela Sin Complicaciones	Anco	Anco	0	1	0	1
		Ccarhuapata	Lircay	0	2	0	2
		Hospital Departamental De Huancavelica	Huancavelica	0	1	0	1
			Sapallanga	0	1	0	1
		Hospital Essalud Huancavelica	Ascension	0	1	0	1
			Huancavelica	0	5	0	5
			Huancayo	0	1	0	1
			Lima	0	1	0	1
			Lircay	0	3	0	3
		Lircay - Essalud	Lircay	0	1	0	1
		San Juan De Ccarhuacc	Ascension	0	1	0	1
		Santa Ana	Huancavelica	0	1	0	1
		Yauli	Yauli	0	1	0	1
Lirio	Acoria	0	1	0	1		
<b>Total</b>				<b>0</b>	<b>21</b>	<b>0</b>	<b>21</b>

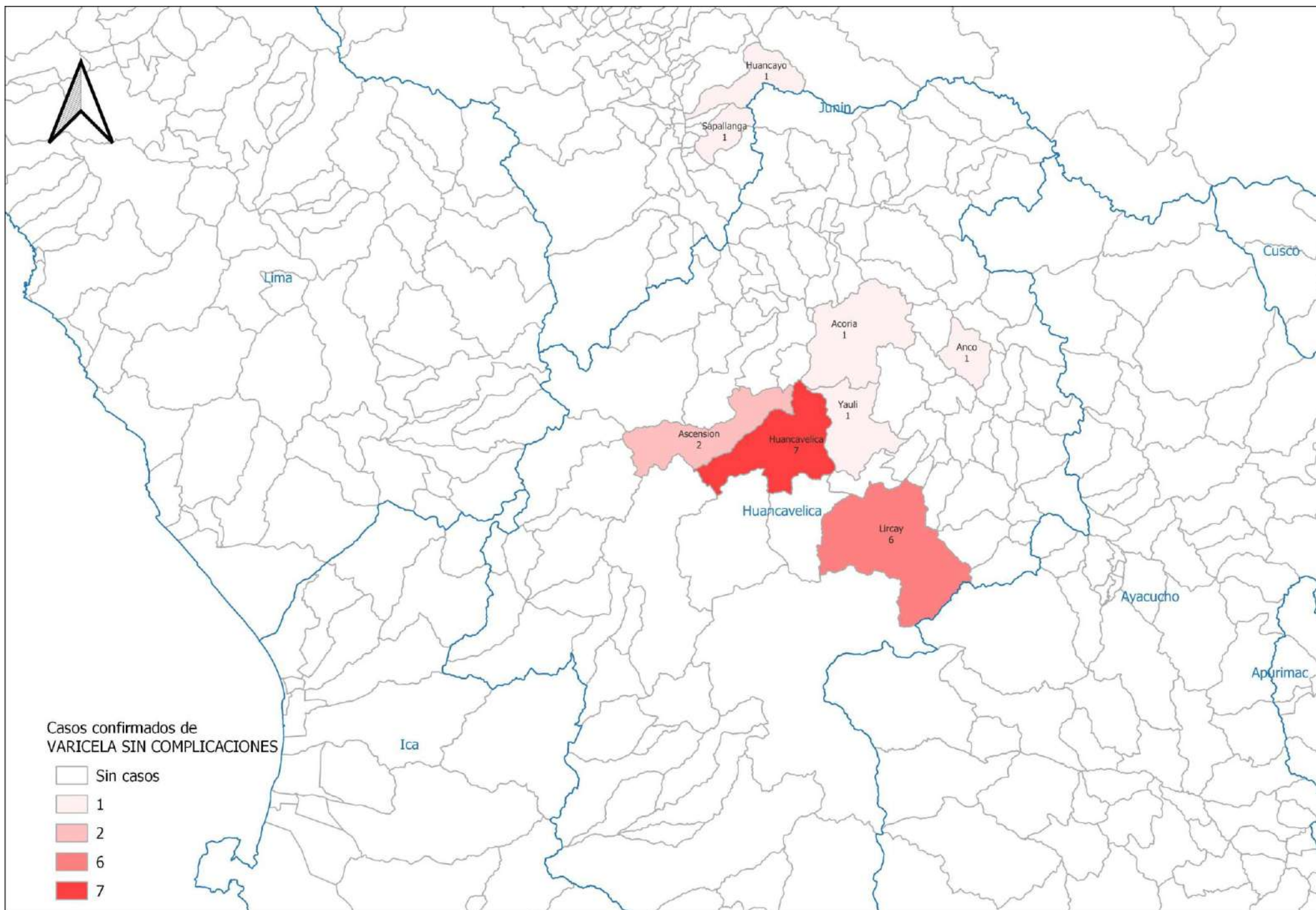
## N° de casos e incidencia por etapas de vida por Varicela, DIRESA Huancavelica - 2026

	N° casos	%	TIA x 100 mil Hab.
<b>Según etapa de vida</b>			
Niño (0-11 años)	8	23.53	11.07
Adolescente (12 - 17 años)	17	50.00	40.39
Joven (18 - 29 años)	5	14.71	7.46
Adulto (30 - 59 años)	4	11.76	3.72
Adulto Mayor (60 años a más)	0	0.00	0.00
<b>Huancavelica</b>	<b>34</b>	<b>100.00</b>	<b>10.66</b>
<b>Según género</b>			
Hombres	21	61.76	12.99
Mujeres	13	38.24	8.26

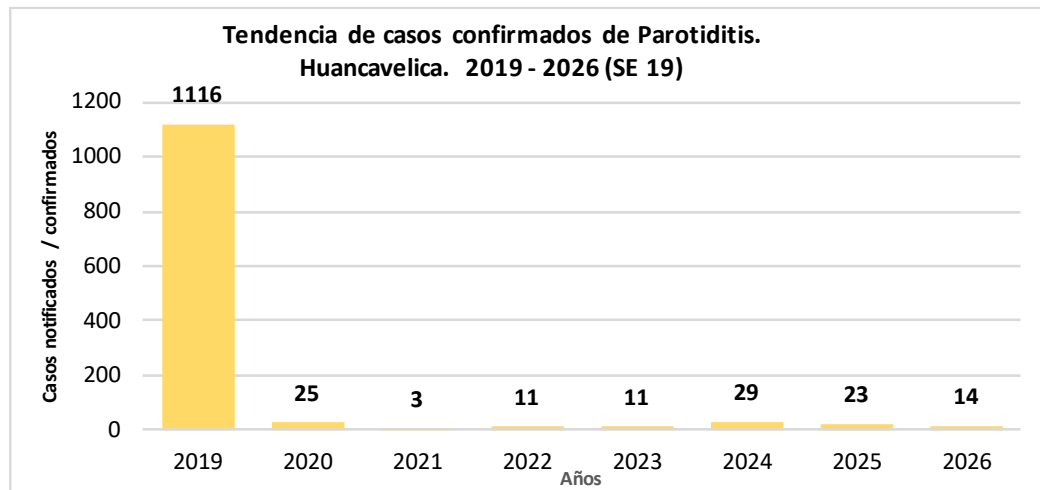
## N° de casos e incidencia por Varicela, DIRESA Huancavelica 2019 - 2026

Años	2019	2020	2021	2022	2023	2024	2025	2026
<b>N° de casos confirmados</b>	151	54	7	43	45	117	149	34
<b>Incidencia por 100000 hab.</b>	41.3	15.1	2.0	12.3	13.3	36.0	46.7	10.4

# Número de casos de varicela por distrito, Huancavelica 2026



# PAROTIDITIS



## Casos de Parotiditis por procedencia, DIRESA Huancavelica - 2026

PAROTIDITIS	EESS notifica	Distrito de Procedencia	Tipo de				Total	
			P	S	C	D		
Parotiditis	Acobamba	Acobamba	0	0	1	0	1	
	Anco	Anco	0	0	1	0	1	
	Ayacchocha	Acoria	0	0	1	0	1	
	El Carmen	El Carmen	0	0	1	0	1	
	Hospital Essalud Huancavelica	Ascension	0	0	1	0	1	
		Huancavelica	0	0	2	0	2	
	Huaribamba	Huancayo	0	0	1	0	1	
	Paucara	Paucara	0	0	1	0	1	
	Santa Ana	Huancavelica	0	0	1	0	1	
	Tantara	Pueblo Nuevo	0	0	1	0	1	
	Huanca Huanca	Huanca- Huanca	0	0	1	0	1	
	Cuticsa	Santo Tomas De	0	0	1	0	1	
	Parotiditis Con Complicación	Puca Cruz	Rosario	0	0	1	0	1
	<b>Total</b>			<b>0</b>	<b>0</b>	<b>14</b>	<b>0</b>	<b>14</b>

## Casos de Parotiditis por procedencia, DIRESA Huancavelica - 2025

PAROTIDITIS	EESS notifica	Distrito de Procedencia	Tipo de				Total	
			P	S	C	D		
Sin Complicación	Ayacchocha	Acoria	0	0	1	0	1	
	Ccasapata	Yauli	0	0	1	0	1	
	Colcabamba	Colcabamba	0	0	1	0	1	
	Daniel Hernandez	Daniel Hernandez	0	0	0	1	1	
	Hospital De Lircay	Lircay	0	0	0	1	1	
	Hospital De Pampas	Daniel Hernandez	0	0	1	0	1	
		Pampas	0	0	1	0	1	
	Hospital Departamental De Huancavelica	Huancavelica	0	0	2	0	2	
		Yauli	0	0	1	0	1	
	Hospital Essalud Huancavelica	Ascension	0	0	1	0	1	
		Huancavelica	0	0	7	0	7	
	Pampas - Essalud	Pampas	0	0	1	0	1	
	Santa Ana	Huancavelica	0	0	2	0	2	
	Poccyacc	Colcabamba	0	0	1	0	1	
	Huanaspampa	Acoria	0	0	1	0	1	
	Con Complicación	Hospital Departamental De Huancavelica	Anchonga	0	0	1	0	1
		Hospital Essalud Huancavelica	Huancavelica	0	0	1	0	1
<b>Total</b>			<b>0</b>	<b>0</b>	<b>23</b>	<b>2</b>	<b>25</b>	

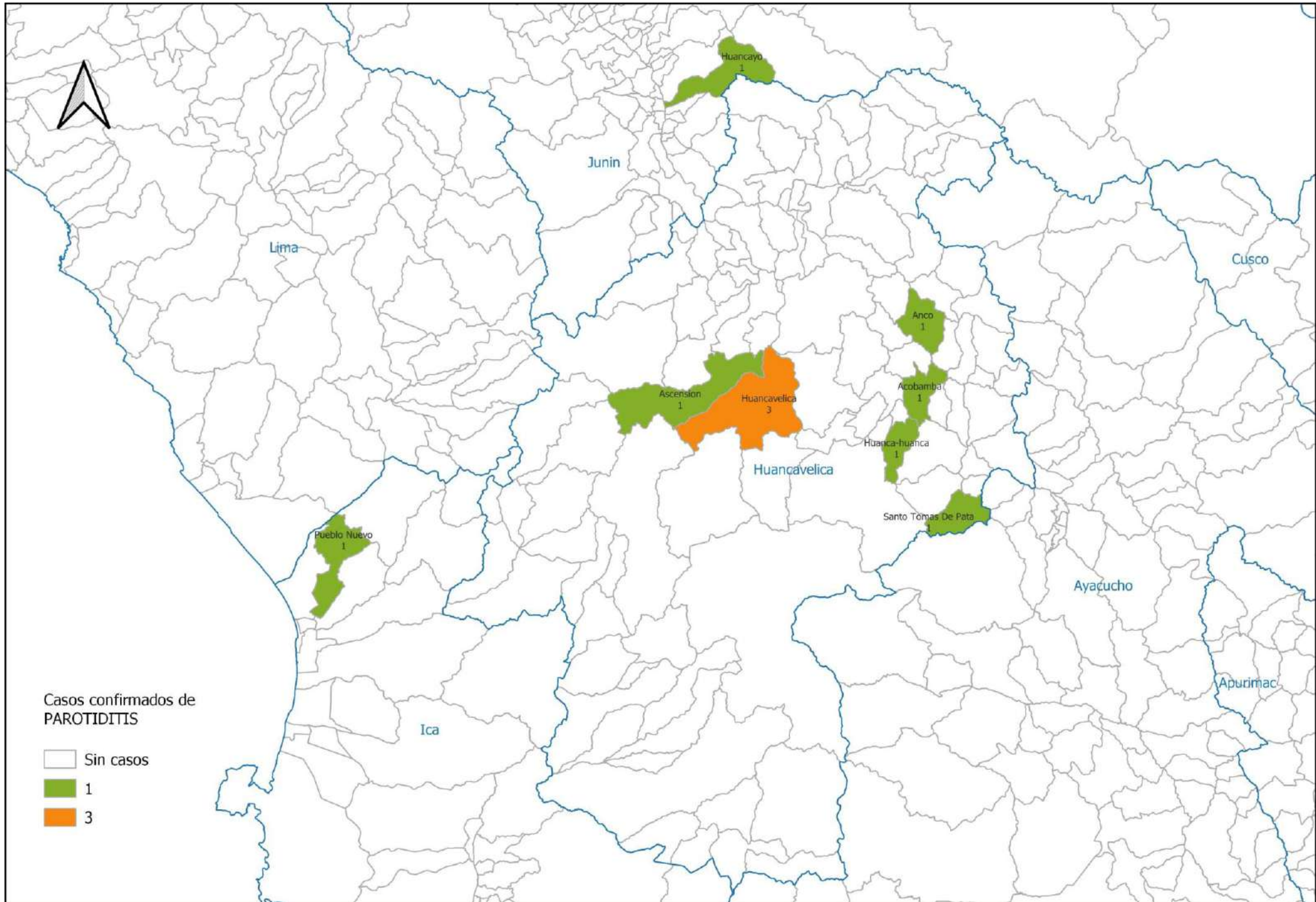
## N° de casos e incidencia por etapas de vida por Parotiditis, DIRESA Huancavelica - 2026

	N° casos	%	TIA x 100 mil Hab.
<b>Segun etapa de vida</b>			
Niño (0- 11 años)	7	50.00	9.68
Adolescente (12 - 17 años)	0	0.00	0.00
Joven (18 - 29 años)	2	14.29	2.98
Adulto (30 - 59 años)	5	35.71	4.65
Adulto Mayor (60 años a más)	0	0.00	0.00
<b>Huancavelica</b>	<b>14</b>	<b>100.00</b>	<b>4.39</b>
<b>Segun genero</b>			
Hombres	7	50.00	4.33
Mujeres	7	50.00	4.45

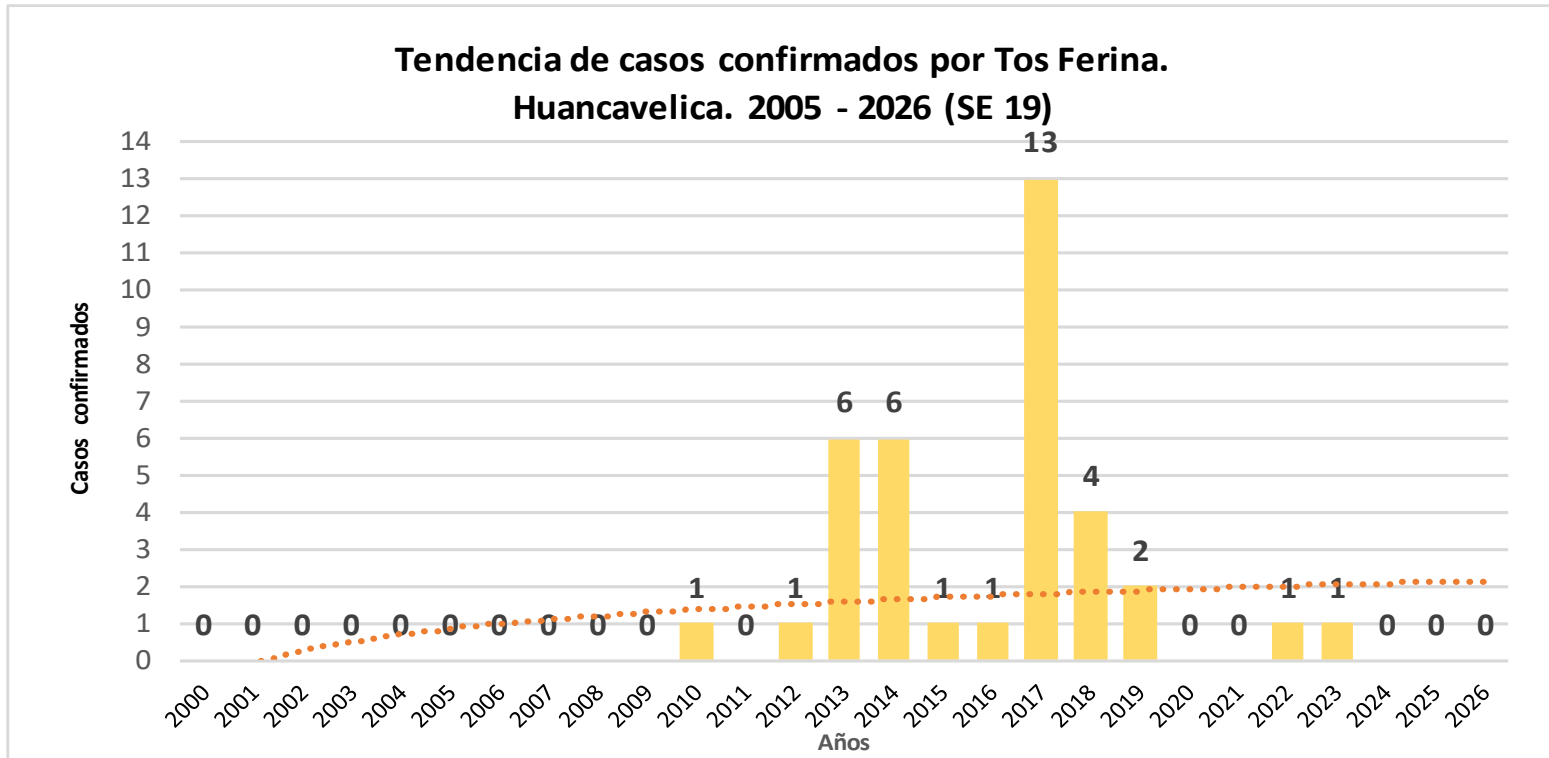
## N° de casos e incidencia por Parotiditis, DIRESA Huancavelica 2020 - 2026

Años	2020	2021	2022	2023	2024	2025	2026
<b>N° de Casos</b>	25	3	11	11	29	23	14
<b>incidencia por</b>	<b>6.8</b>	<b>0.8</b>	<b>3.1</b>	<b>3.2</b>	<b>8.6</b>	<b>7.1</b>	<b>4.4</b>

# Número de casos de parotiditis por distrito, Huancavelica 2026



# TOS FERINA



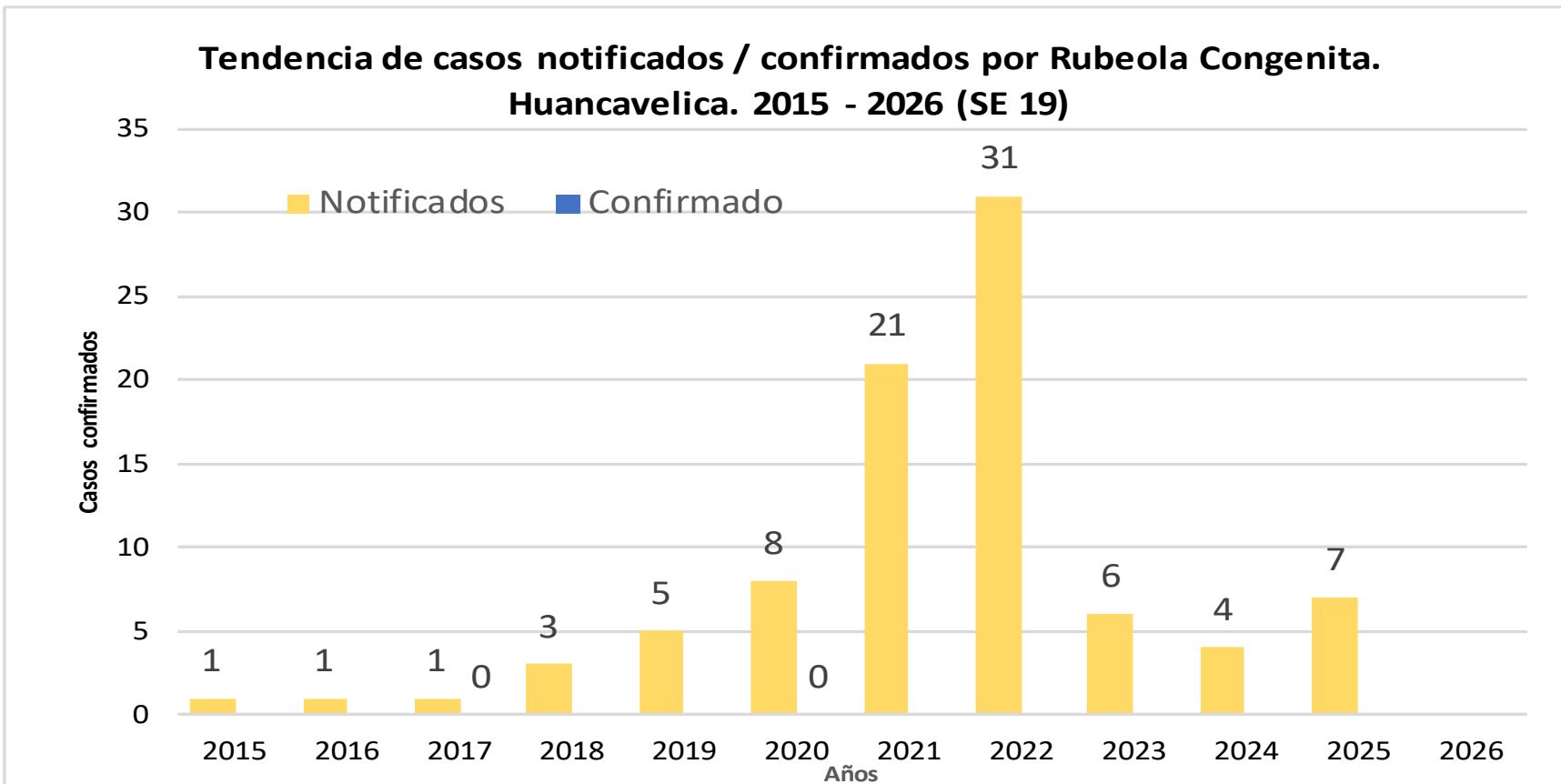
**N° de casos e incidencia por Tos Ferina, DIRESA Huancavelica  
2017 - 2024**

Años	2017	2018	2019	2020	2021	2022	2023	2024
N° de casos confirmad	13	4	2	1	1	21	0	0
Incidencia por 100 000	3.0	0.8	0.4	0.3	0.3	6.0	0.0	0.0

**N° de casos por Tos Ferina, DIRESA Huancavelica  
2026**

RESA Notificante	EESS notifica	Distrito de Procedencia	Tipo de Diagnóstico			Total
			P	C	D	
Huancavelica	Hospital Departamental De Huanc	Castrovirreyña	0	0	1	1
		Huancavelica	0	0	1	1
<b>Total</b>			<b>0</b>	<b>0</b>	<b>1</b>	<b>4</b>

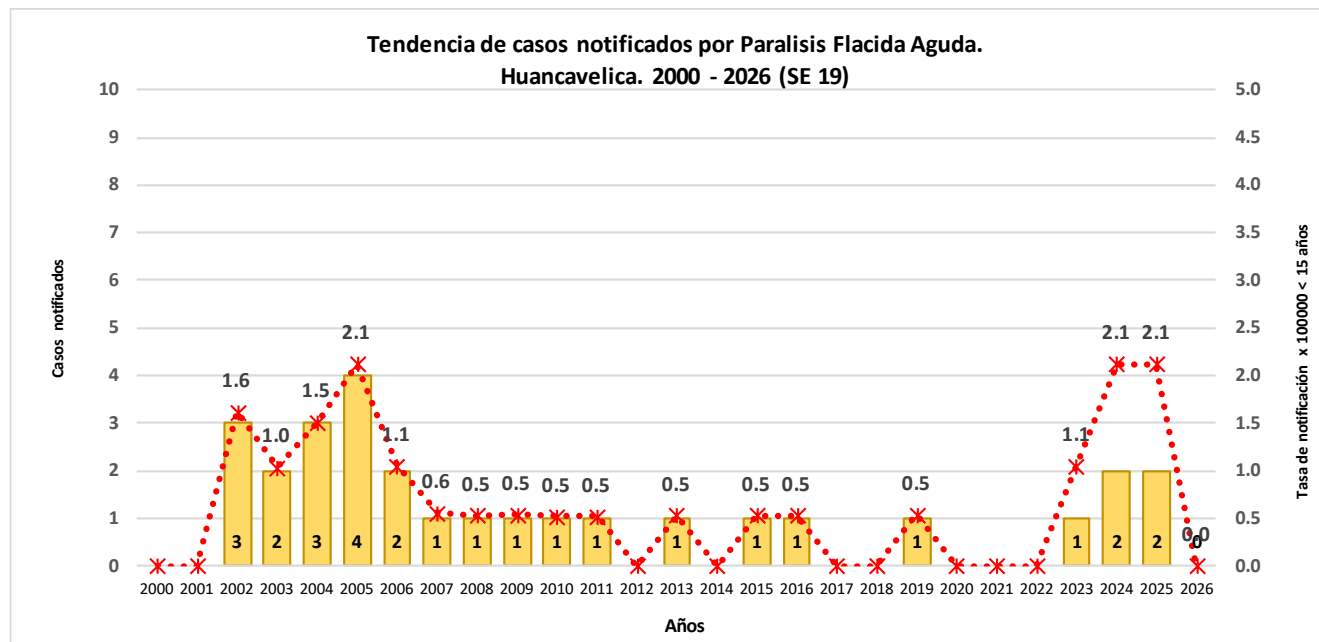
# RUBEOLA CONGENITA



**Casos de Rubéola Congénita por procedencia, DIRESA Huancavelica - 2025**

Enfermedad	DIRESA Notificante	EESS notifica	Distrito de Procedencia	Tipo de			Total
				P	C	D	
RUBEOLA CONGENITA	Huancavelica	Hospital De Pampas	Acraquia	0	0	1	1
			Pampas	0	0	1	1
			Quichuas	0	0	1	1
			Huancavelica	0	0	4	4
		<b>Total</b>		<b>0</b>	<b>0</b>	<b>7</b>	<b>7</b>

# PARALISIS FLACIDA AGUDA



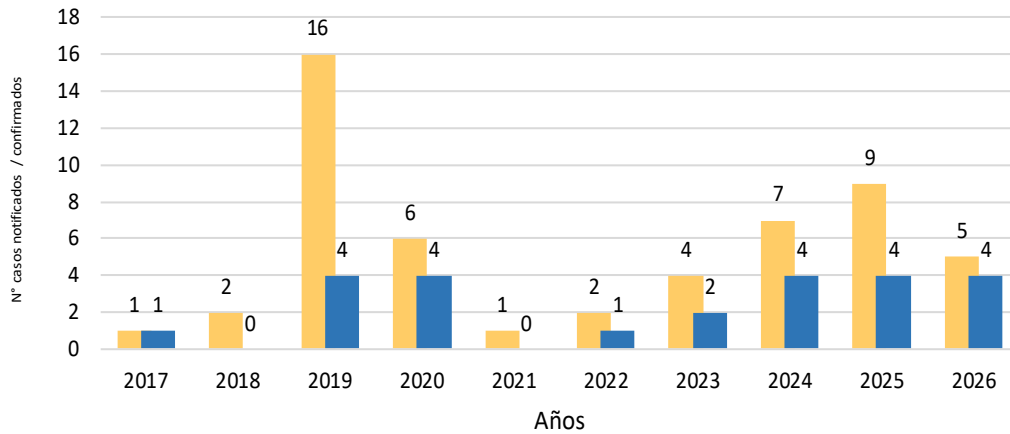
## Casos de Parálisis Flácida Aguda por procedencia, DIRESA Huancavelica - 2025

DIRESA Notificante	EESS notifica	Distrito de Procedencia	Tipo de			Total
			P	C	D	
Huancavelica	Hospital De Pampas	Daniel Hernandez	0	0	1	1
	Hospital Departamental De Huancavelica	Ahuaycha	0	0	1	1
50 Lima Centro	Inst. Salud Del Ni-O	Acobamba	1	0	0	1
<b>Total</b>			<b>1</b>	<b>0</b>	<b>2</b>	<b>3</b>

# SINDROME DE GUILLAIN BARRE

Tendencia de casos notificados y confirmados por Síndrome de Guillain Barré.  
Huancavelica. 1997 - 2026 (SE 19)

Notificado Confirmado



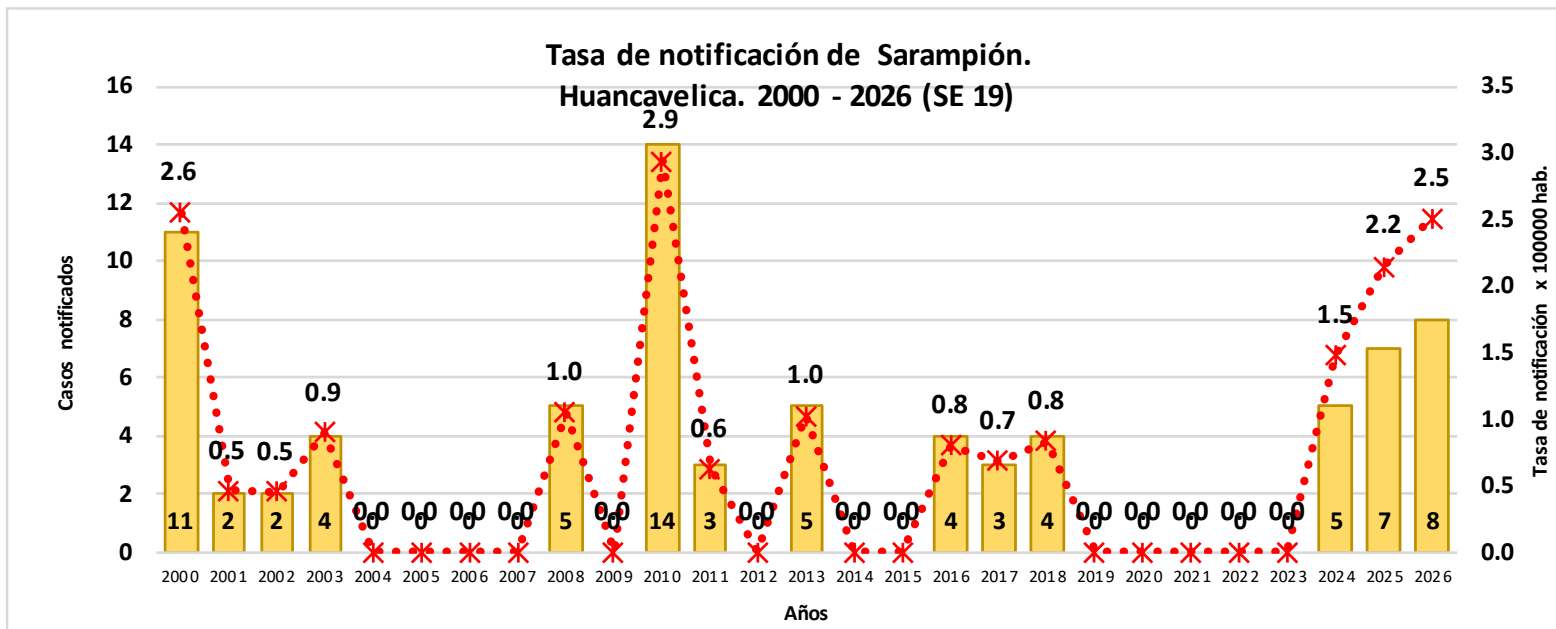
Casos de Síndrome de Guillain Barré por clasificación,  
DIRESA Huancavelica – 2017 – 2026

Año	Clasificación SGB			
	Descartado	Confirmado		Sospechoso
		Nivel 1	Nivel 2	
2017	0	1	0	0
2018	2	0	0	0
2019	11	2	2	1
2020	2	3	1	0
2021	0	0	0	1
2022	1	0	1	0
2023	2	0	2	0
2024	1	1	3	2
2025	1	1	3	4
2026	0	1	3	1
<b>Total general</b>	<b>20</b>	<b>9</b>	<b>15</b>	<b>9</b>

Casos de Síndrome de Guillain Barré por procedencia,  
DIRESA Huancavelica – 2017 – 2026

DIRESA Notifica	Red	Clasificación SGB				Total
		Descartado	Confirmado		Sospechoso	
			Nivel 1	Nivel 2		
AYACUCHO	HOSP. REGIONAL	1	0	1	0	2
DIRIS LIMA CENTRO	SIN RED	1	2	3	2	8
DIRIS LIMA ESTE	HOSPITALES	0	0	1	0	1
DIRIS LIMA NORTE	SIN RED	1	1	0	0	2
DIRIS LIMA SUR	SIN RED	0	0	0	1	1
HUANCAVELICA	ACOBAMBA	0	0	0	1	1
	ESSALUD	4	0	0	1	5
	HUANCAVELICA	0	0	1	0	1
	SIN RED	6	0	2	4	12
	TAYACAJA	3	0	0	0	3
JUNIN	HOSP DAC - HYO	3	2	3	0	8
	HOSP EL CARMEN	0	0	1	0	1
	VALLE DEL MANTARO	1	4	3	0	8
<b>0</b>		<b>20</b>	<b>9</b>	<b>15</b>	<b>9</b>	<b>53</b>

# SARAMPION



**Casos de Sarampión por procedencia, DIRESA Huancavelica - 2025**

DIRESA Notificante	EESS notifica	Distrito de Procedencia	Tipo de Diagnóstico			Total
			P	C	D	
Huancavelica	Anco	Acobamba	0	0	1	1
	Hospital De Lircay	Lircay	0	0	1	1
	Hospital De Pampas	Huancavelica	0	0	1	1
	Santa Ana	Huancavelica	0	0	1	1
	Secolla	Secolla	0	0	1	1
	Virgen del Carmen	Lircay	0	0	2	2
	Hosp. Reg. Doc. Mat. Inf. E.O. C...	Huachocolpa	0	0	1	1
<b>Total</b>			<b>0</b>	<b>0</b>	<b>8</b>	<b>8</b>

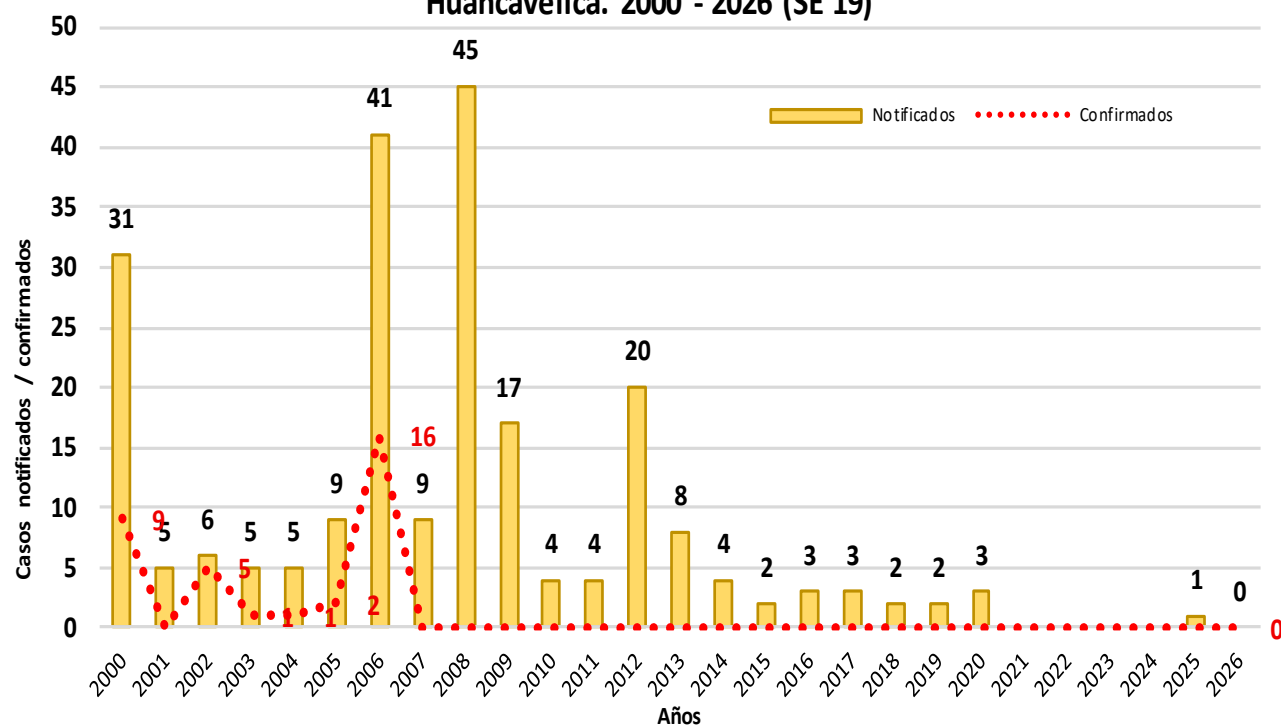
**Casos de Sarampión por procedencia, DIRESA Huancavelica - 2026**

DIRESA Notificante	EESS notifica	Distrito de Procedencia	Tipo de Diagnóstico			Total
			S	C	D	
Huancavelica	Hospital De Pampas	Pampas	0	0	2	2
	Hospital Essalud Huancavelica	Acoria	0	0	1	1
	Huancavelica	Huancavelica	0	0	1	1
	Paucara	Paucara	0	0	1	1
	San Cristobal	Huancavelica	0	0	1	1
	Santa Ana	Huancavelica	0	0	1	1
	Pomacocha	Congalla	0	0	1	1
<b>Total</b>			<b>0</b>	<b>0</b>	<b>8</b>	<b>8</b>

# RUBÉOLA

## Casos notificados / confirmados de notificación de Rubéola.

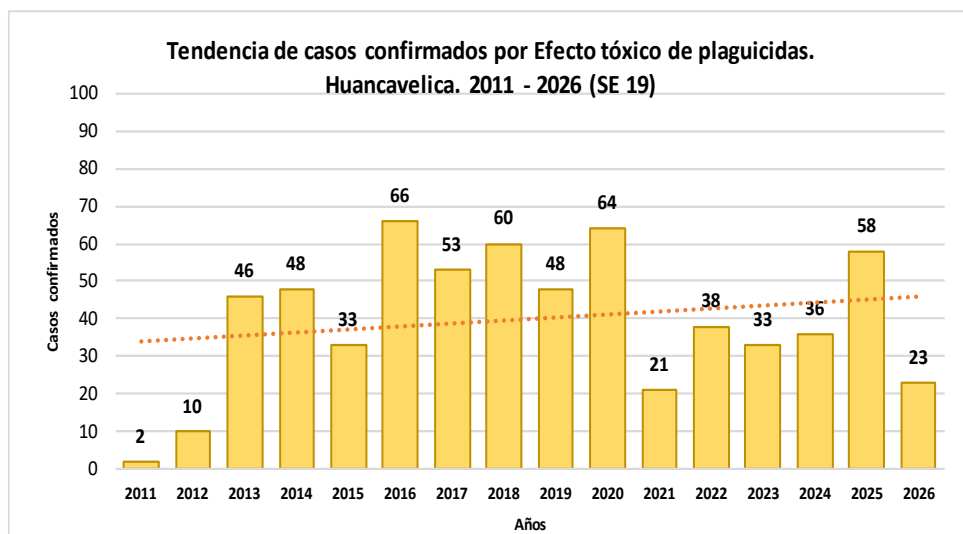
Huancavelica. 2000 - 2026 (SE 19)



## Casos notificados de Rubéola por procedencia, DIRESA Huancavelica - 2025

DIRESA Notificante	EESS notifica	Distrito de Procedencia	Tipo de			Total
			P	C	D	
Huancavelica	Hospital Departamental De Huancavelica	Ascension	0	0	1	1
<b>Total</b>			<b>0</b>	<b>0</b>	<b>1</b>	<b>1</b>

# EFFECTO TOXICO DE PLAGUICIDAS, INSECTICIDAS, HERBICIDAS Y RODENTECIDAS



## N° de casos e incidencia, DIRESA Huancavelica 2019 - 2026

Años	2019	2020	2021	2022	2023	2024	2025	2026
<b>N° de casos</b>	48	64	21	38	33	36	58	23
<b>Incidencia por</b>	10.0	17.5	5.9	10.8	9.5	10.6	17.8	7.2

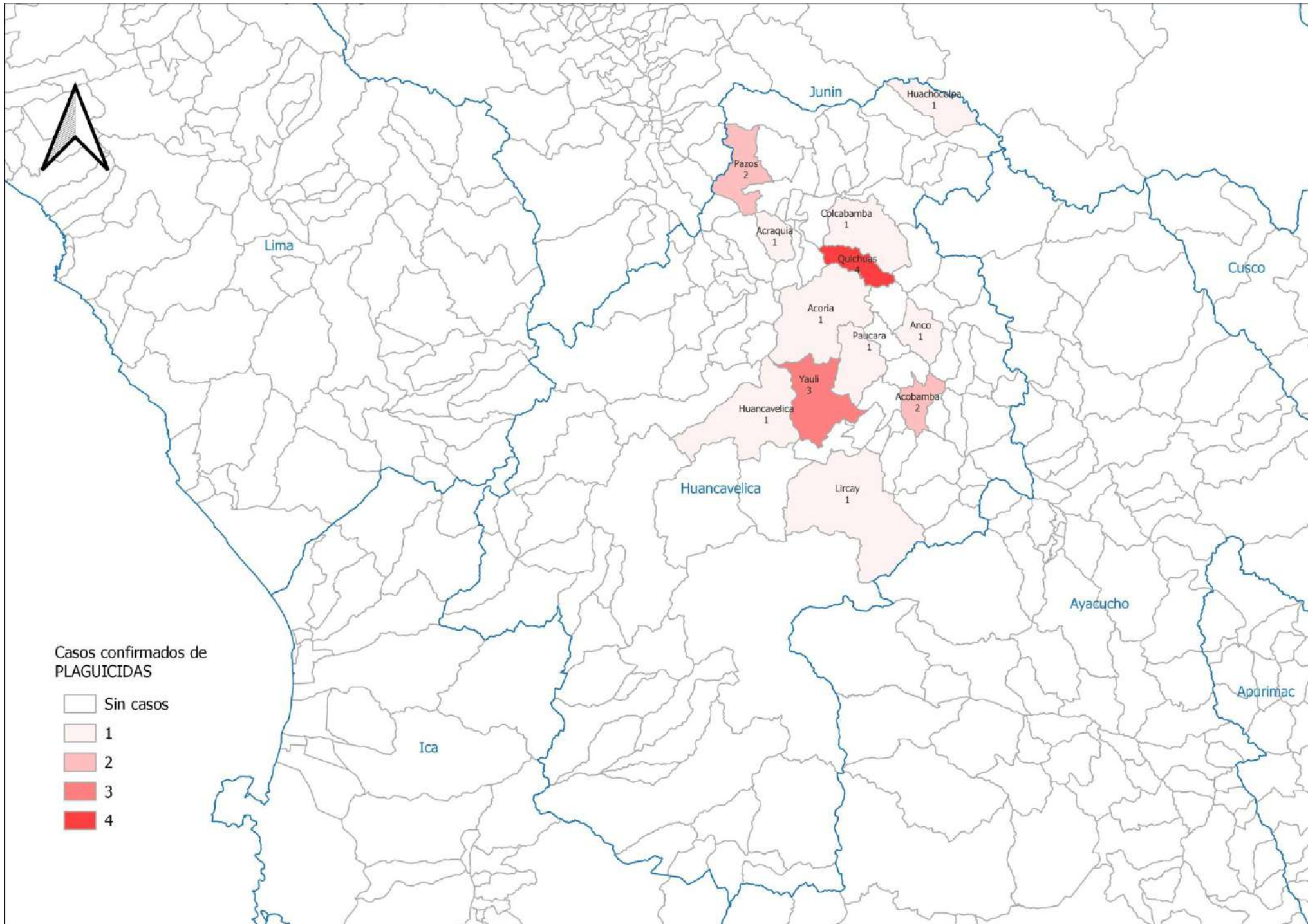
## N° de casos e incidencia por etapas de vida, DIRESA Huancavelica - 2026

	N° casos	%	TIA x 100 mil Hab.
<b>Según etapa de vida</b>			
Niño (0- 11 años)	1	4.35	1.38
Adolescente (12 - 17 años)	4	17.39	9.50
Joven (18 - 29 años)	6	26.09	8.95
Adulto (30 - 59 años)	11	47.83	10.24
Adulto Mayor (60 años a más)	1	4.35	3.32
<b>Huancavelica</b>	<b>23</b>	<b>100.00</b>	<b>7.21</b>
<b>Según género</b>			
Hombres	10	43.48	6.19
Mujeres	13	56.52	8.26

## Casos de Intoxicación por Plaguicidas por lugar de procedencia, DIRESA Huancavelica - 2026

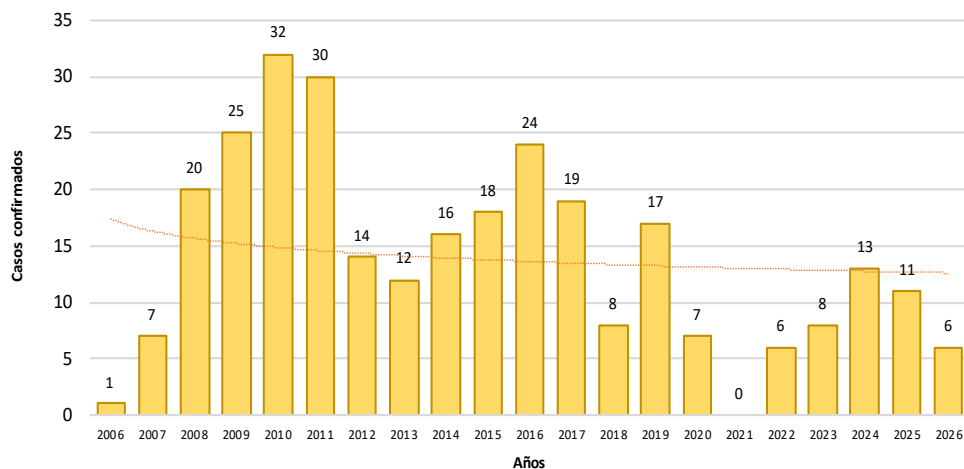
DIRESA Notificante	Diagnostico	EESS notifica	Distrito de Procedencia	Tipo de			Total
				P	C	D	
Ayacucho	Plaguicida No Especificado	Hosp. Apoyo Huanta	Anco	0	1	0	1
		Colcabamba	Colcabamba	0	1	0	1
	Efecto Toxico De Plaguicidas	Quichuas	Quichuas	0	2	0	2
		Acobamba	Acobamba	0	2	0	2
	Insec. Org. Fosf. Y Carbamatos	Hospital De Pampas	Paucara	0	1	0	1
			Acraquia	0	1	0	1
		Hospital Departamental De Quichuas	Yauli	0	1	0	1
			Quichuas	0	1	0	1
		Yauli	Yauli	0	1	0	1
		Santa Cruz De Ila	Pazos	0	2	0	2
Huancavelica	Plaguicida No Especificado	Ccasapata	Yauli	0	1	0	1
		Chununapampa	Yauli	0	1	0	1
		Hospital Departamental De Huancavelica	Acoria	0	1	0	1
	Rodenticidas	Hospital Departamental De Huancavelica	Palca	0	1	0	1
			Yauli	0	1	0	1
		Huachocolpa	Huachocolpa	0	1	0	1
	Herbicidas Y Fungicidas	Colcabamba	Colcabamba	0	1	0	1
		Hospital Departamental De Huancavelica	Huancavelica	0	1	0	1
		Huancavelica	Lircay	0	1	0	1
		Quichuas	Quichuas	0	1	0	1
<b>Total</b>				<b>0</b>	<b>23</b>	<b>0</b>	<b>23</b>

# Número de casos de intoxicación por órganos fosforados y plaguicidas por distrito, Huancavelica 2026



# LOXOCELISMO

Tendencia de casos confirmados de Loxocelismo.  
Huancavelica. 2006 - 2026 (SE 19)



N° de casos e incidencia por etapas de vida por Loxocelismo,  
DIRESA Huancavelica - 2026

	N° casos	%	TIA x 100 mil Hab.
<b>Según etapa de vida</b>			
Niño (0- 11años)	0	0.00	0.00
Adolescente (12 - 17 años)	1	16.67	2.38
Joven (18 - 29 años)	0	0.00	0.00
Adulto (30 - 59 años)	3	50.00	2.79
Adulto Mayor (60 años a más)	2	33.33	6.64
<b>Huancavelica</b>	<b>6</b>	<b>100.00</b>	<b>1.88</b>
<b>Según género</b>			
Hombres	3	50.00	1.86
Mujeres	3	50.00	1.91

Casos de Loxocelismo por lugar de procedencia, DIRESA Huancavelica - 2025

DIRESA Notificante	EESS notifica	Distrito de Procedencia	Tipo de			Total
			P	C	D	
Huancavelica	Hospital Departamental De Huancavelica	Huancavelica	0	3	0	3
	Tintay Punco	Tintay Punco	0	1	0	1
11Ica	Hospital San Juan De Dios De Pischo	Huaytara	0	1	0	1
Junin	Hosp. Reg. Doc. Cli. Quir. Daniel Alci	Churcampa	0	1	0	1
		Pazos	0	1	0	1
	Vilca	0	0	1	1	
50 Lima Centro	Hosp. Reg. Doc. Mater. Infant. El Carm	Acoria	0	1	0	1
		Hosp. Dos De Mayo	0	1	0	1
Ayacucho	Hosp. Apoyo Huanta	Acobamba	0	0	1	1
		Locroja	0	1	0	1
		San Miguel De Mayoc	0	0	1	1
<b>Total</b>			<b>0</b>	<b>10</b>	<b>3</b>	<b>13</b>

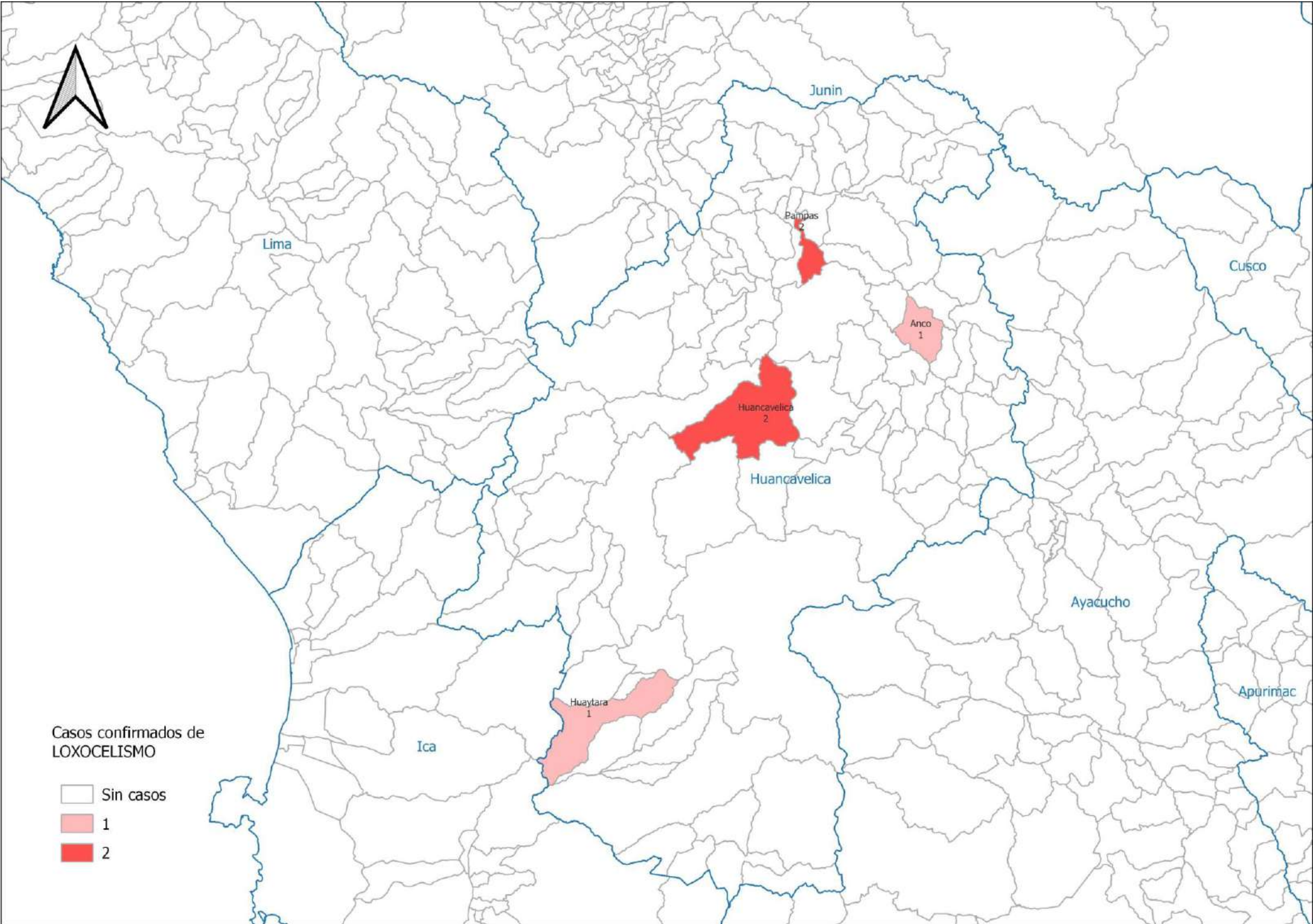
Casos de Loxocelismo por lugar de procedencia, DIRESA Huancavelica - 2026

DIRESA Notificante	EESS notifica	Distrito de Procedencia	Tipo de			Total
			P	C	D	
Huancavelica	Churcampa	Anco	0	1	0	1
	Hospital Departamental De Huancavelica	Huancavelica	0	2	0	2
Ica	Hospital San Juan De Dios De Pischo	Huaytara	0	1	0	1
Junin	Hosp. Reg. Doc. Cli. Quir. Daniel Alci	Pampas	0	2	0	2
<b>Total</b>			<b>0</b>	<b>6</b>	<b>0</b>	<b>6</b>

N° de casos e incidencia por Loxocelismo,  
DIRESA Huancavelica 2019 - 2026

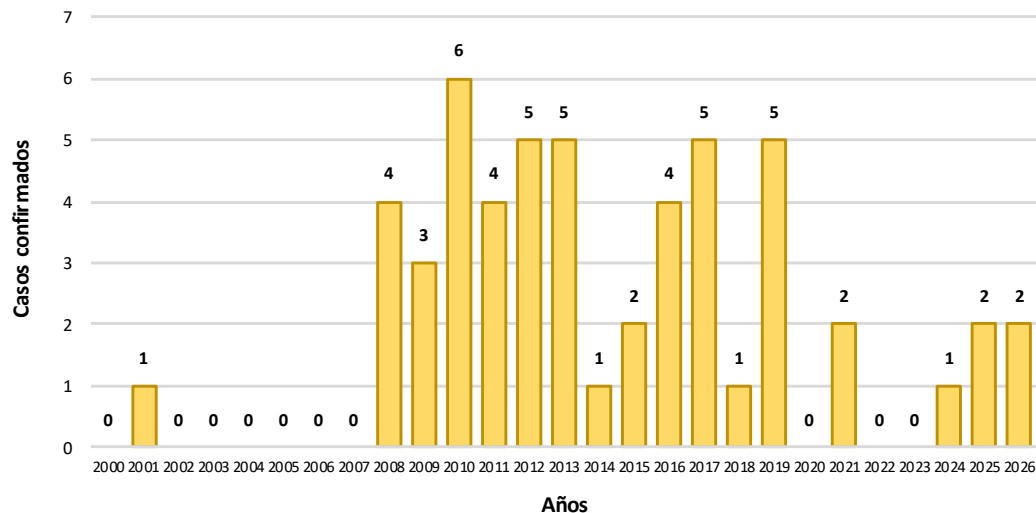
Años	2019	2020	2021	2022	2023	2024	2025	2026
<b>N° de casos confirmados</b>	17	7	0	6	8	13	11	6
<b>Incidencia por 100000 hab.</b>	3.5	1.9	0.0	1.7	2.3	3.8	3.4	1.9

# Número de casos de loxocelismo por distrito, Huancavelica 2026



# OFIDISMO

Tendencia de casos confirmados de Ofidismo.  
Huancavelica. 2000 - 2026 (SE 19)



N° de casos e incidencia por etapas de vida por Ofidismo,  
DIRESA Huancavelica - 2026

	N° casos	%	TIA x 100 mil Hab.
<b>Según etapa de vida</b>			
Niño (0- 11años)	0	0.00	0.00
Adolescente (12 - 17 años)	0	0.00	0.00
Joven (18 - 29 años)	0	0.00	0.00
Adulto (30 - 59 años)	2	100.00	1.86
Adulto Mayor (60 años a má:	0	0.00	0.00
<b>Huancavelica</b>	<b>2</b>	<b>100.00</b>	<b>0.63</b>
<b>Según género</b>			
Hombres	1	50.00	0.62
Mujeres	1	50.00	0.64

Casos de Ofidismo por lugar de procedencia,  
DIRESA Huancavelica - 2025

DIRESA Notificante	EESS notifica	Distrito de Procedencia	Tipo de			Total
			P	C	D	
11Ica	Hospital San Jose De Chinchá	Huaytara	0	1	0	1
Junin	Hosp. Reg. Doc. Cli. Quir. Daniel Alci	Huaribamba	0	1	0	1
<b>Total</b>			<b>0</b>	<b>2</b>	<b>0</b>	<b>2</b>

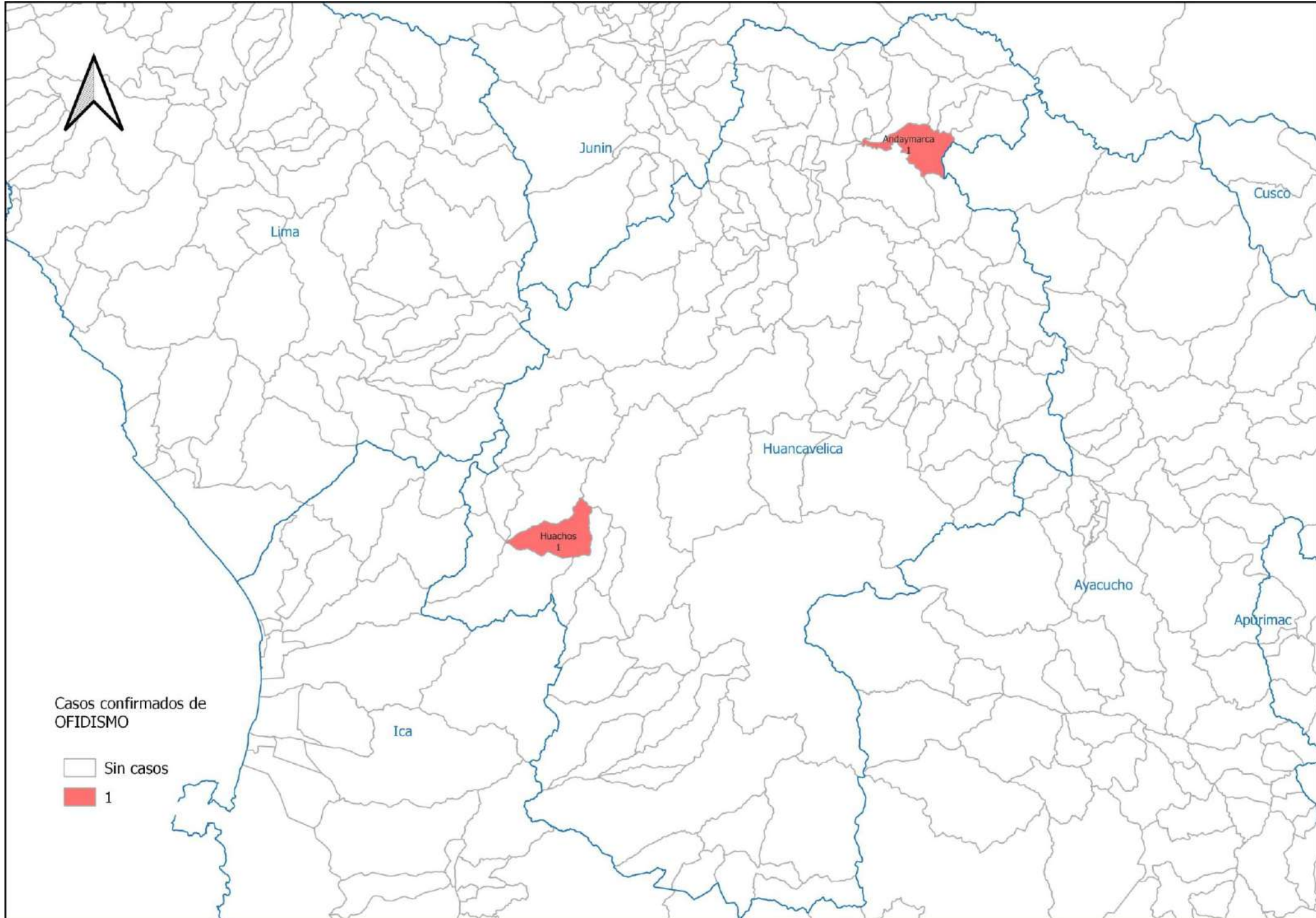
N° de casos e incidencia, DIRESA Huancavelica 2019 - 2026

Años	2019	2020	2021	2022	2023	2024	2025	2026
<b>N° de casos confirmados</b>	5	0	2	0	0	1	2	2
<b>Incidencia por 100000 hab.</b>	1.0	0.0	0.6	0.0	0.0	0.3	0.6	0.6

Casos de Ofidismo por lugar de procedencia,  
DIRESA Huancavelica - 2026

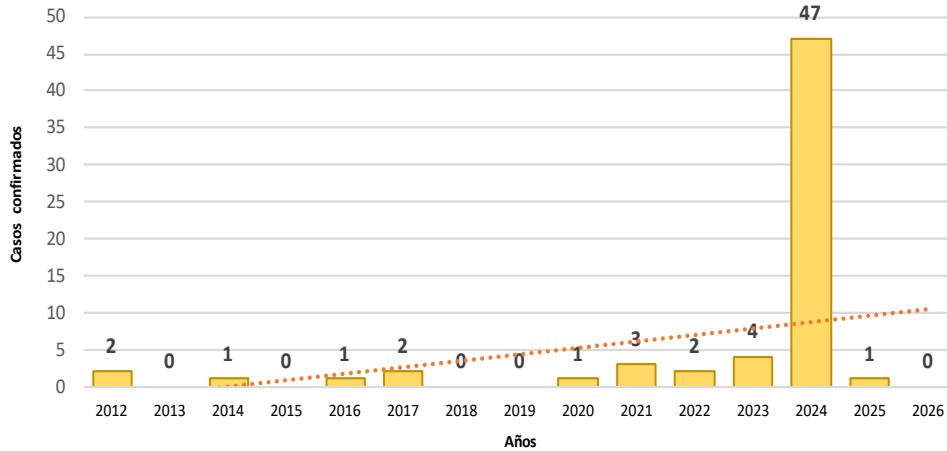
DIRESA Notificante	EESS notifica	Distrito de Procedencia	Tipo de			Total
			P	C	D	
Huancavelica	Andaymarca	Andaymarca	0	1	0	1
Ica	Hospital San Jose De	Huachos	0	1	0	1
<b>Total</b>			<b>0</b>	<b>2</b>	<b>0</b>	<b>2</b>

# Número de casos de ofidismo por distrito, Huancavelica 2026



# DENGUE

Tendencia de casos confirmados por Dengue.  
Huancavelica. 2012 - 2026 (SE 19)



Casos de Dengue con señales de alarma, por lugar de procedencia,  
DIRESA Huancavelica - 2026

Dengue	DIRESA Notificante	EESS notifica	Distrito de Procedencia	Tipo de			Total		
				P	C	D			
Dengue Con Signos De Alarma	Huancavelica	Hospital De Pampas	Perene	0	0	1	1		
		Anco	Pichari	1	0	0	1		
Dengue Sin Signos De Alarma	Huancavelica	Hospital De Lircay	Constitucion	0	0	1	1		
		Hospital Departamental De Huancavelica	El Agustino	Salas	0	0	1	1	
			Chorrillos	Uchuraccay	0	0	1	1	
			Nuevo Imperial	Surcubamba	0	0	1	1	
			Importado	Tumbes	0	0	1	1	
			Hospital Essalud Huancavelica	Importado	0	0	1	1	
		Tumbes	Tumbes	0	0	1	1		
		<b>Total general</b>				<b>1</b>	<b>0</b>	<b>10</b>	<b>11</b>

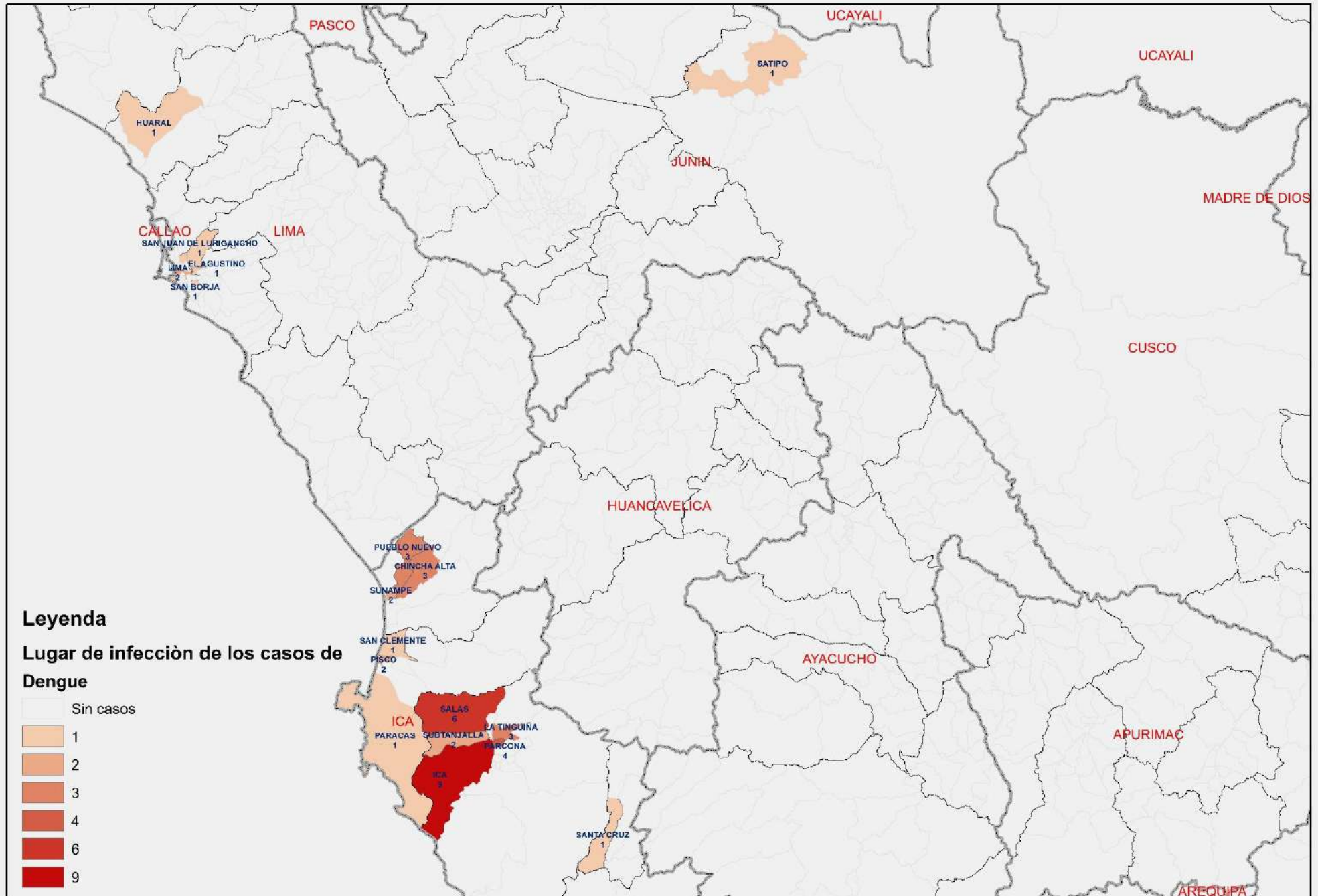
N° de casos e incidencia por etapas de vida por Dengue,  
DIRESA Huancavelica - 2025

	N° casos	%	TIA x 100 mil Hab.
<b>Según etapa de vida</b>			
Niño (0-11 años)	0	0.00	0.00
Adolescente (12 - 17 años)	0	0.00	0.00
Joven (18 - 29 años)	0	0.00	0.00
Adulto (30 - 59 años)	1	100.00	0.93
Adulto Mayor (60 años a más)	0	0.00	0.00
<b>Huancavelica</b>	<b>1</b>	<b>100.00</b>	<b>0.31</b>
<b>Según género</b>			
Hombres	1	100.00	0.61
Mujeres	0	0.00	0.00

N° de casos e incidencia por Dengue,  
DIRESA Huancavelica 2018 - 2025

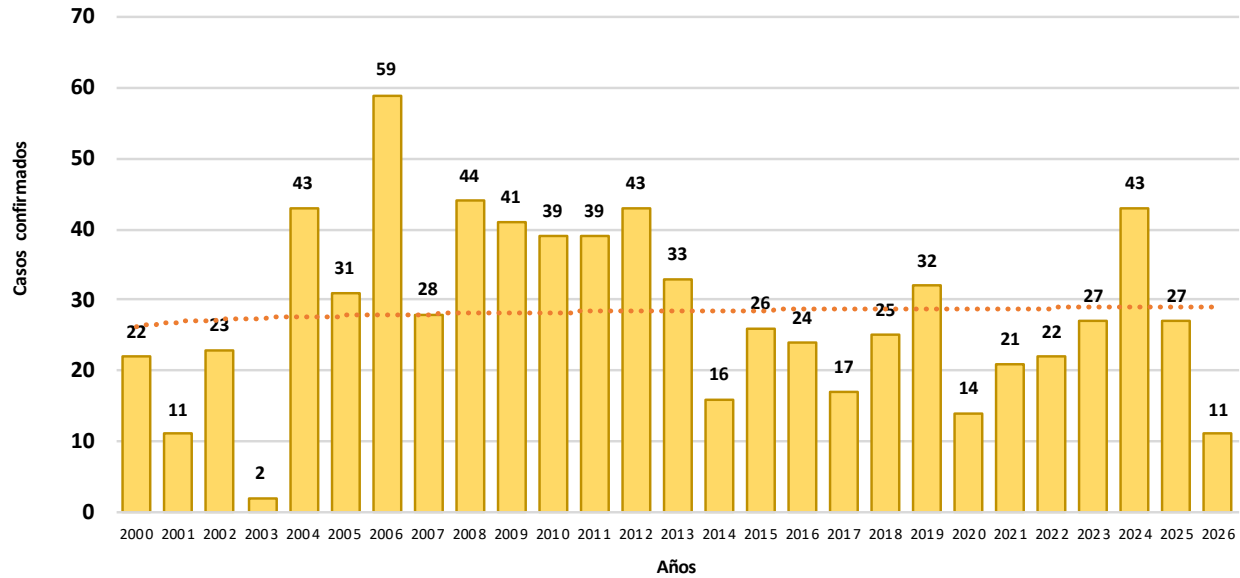
Años	2018	2019	2020	2021	2022	2023	2024	2025
<b>N° de casos confirmados</b>	0	0	1	3	2	4	47	1
<b>Incidencia por 100000 hab.</b>	0.0	0.0	0.3	0.8	0.6	1.1	13.9	0.3

# Número de casos de dengue por lugar de infección, Huancavelica 2024

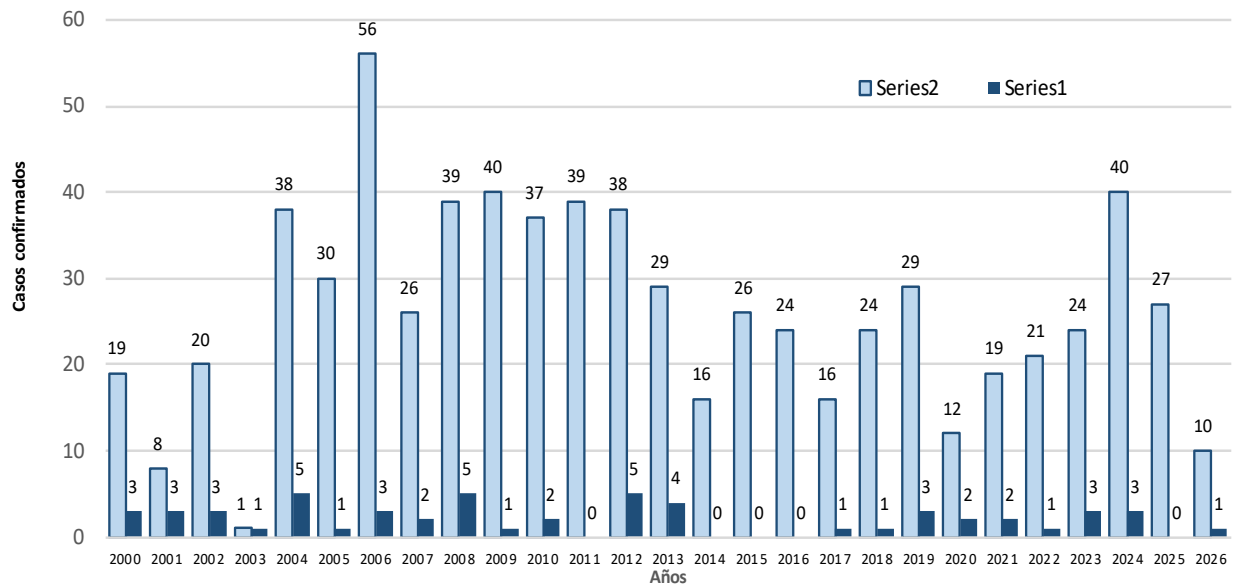


# LEISHMANIOSIS

Tendencia de casos confirmados de Leishmaniosis .  
Huancavelica. 2000 - 2026 (SE 19)



Tendencia de casos confirmados de Leishmaniosis .  
Huancavelica. 2000 - 2026 (SE 19)



# LEISHMANIOSIS

## N° de casos e incidencia por etapas de vida por Leishmaniosis, DIRESA Huancavelica - 2026

	N° casos	%	TIA x 100 mil Hab.
<b>Según etapa de vida</b>			
Niño (0- 11 años)	0	0.00	0.00
Adolescente (12 - 17 años)	1	9.09	2.38
Joven (18 - 29 años)	3	27.27	4.48
Adulto (30 - 59 años)	7	63.64	6.52
Adulto Mayor (60 años a más)	0	0.00	0.00
<b>Huancavelica</b>	<b>11</b>	<b>100.00</b>	<b>3.45</b>
<b>Según género</b>			
Hombres	10	90.91	6.19
Mujeres	1	9.09	0.64

## N° de casos e incidencia por Leishmaniosis, DIRESA Huancavelica 2019 - 2026

Años	2019	2020	2021	2022	2023	2024	2025	2026
<b>N° de casos</b>	32	14	21	22	27	43	27	11
<b>Incidencia por</b>	<b>6.7</b>	<b>3.8</b>	<b>5.9</b>	<b>6.3</b>	<b>7.7</b>	<b>12.7</b>	<b>8.3</b>	<b>3.4</b>

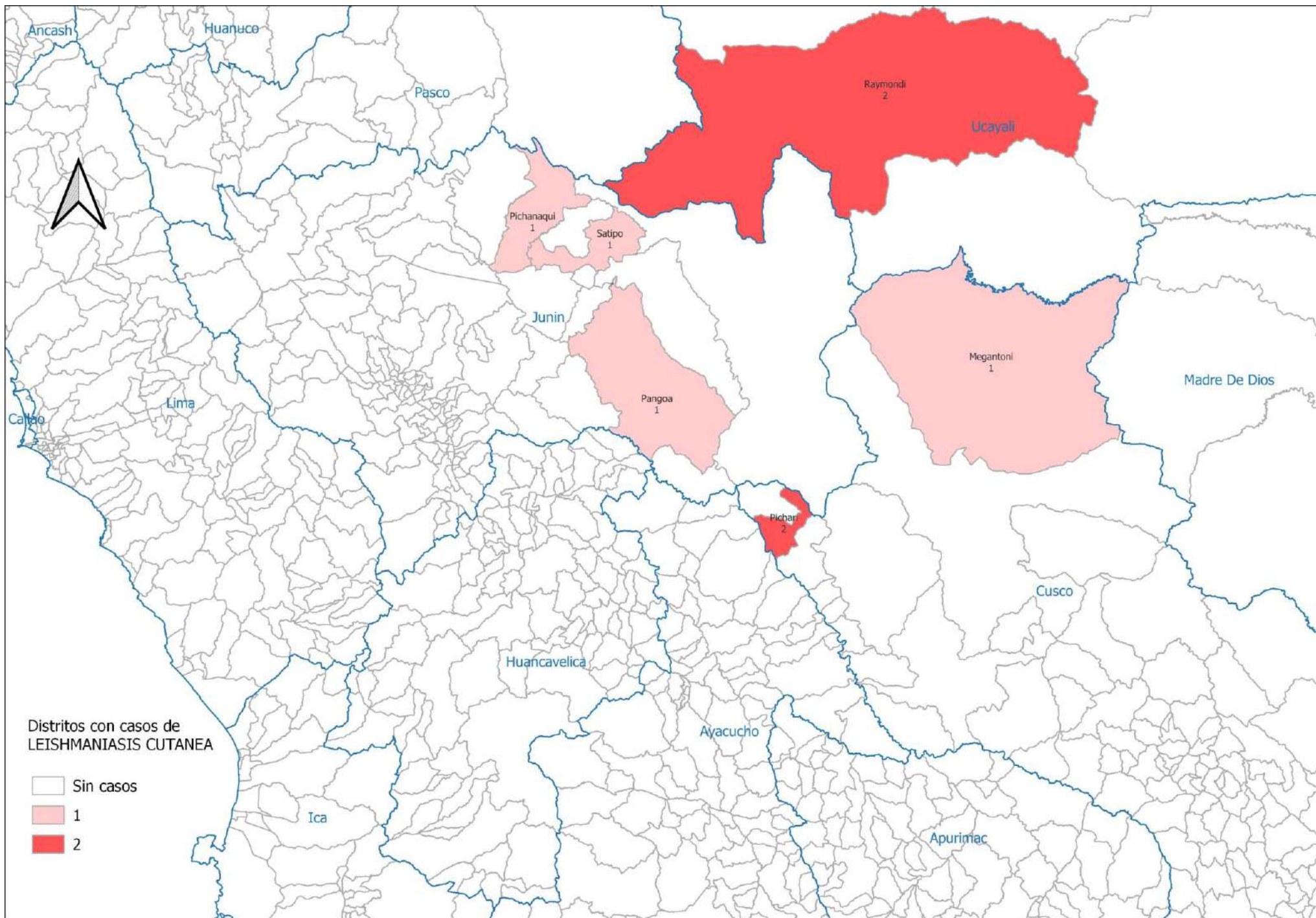
## Casos de leishmaniosis, por lugar de procedencia, DIRESA Huancavelica - 2026

DIRESA Notificante	Diagnostico	EESS notifica	Distrito de Procedencia	Tipo de			Total	
				P	C	D		
Huancavelica	Leishmaniasis Cutanea	Churcampa	Raimondi	0	1	0	1	
			Satipo	1	0	0	1	
		Colcabamba	Pichari	0	2	1	3	
			Rio Negro	1	0	0	1	
		Cosme	Constitucion	1	0	0	1	
			Daniel Hernandez	0	1	0	1	
		Hospital De Pampas	Colcabamba	0	0	1	1	
			Pangoa	0	1	1	2	
			Pichanaqui	0	2	1	3	
		Pucacocha	Satipo	0	1	0	1	
			Pichanaqui	0	0	1	1	
		Quichuas	Chancharmayo	0	0	1	1	
			Pichanaqui	0	0	1	1	
			Pichari	0	1	0	1	
		San Jose	Pichari	0	1	1	2	
			Locroja	0	0	1	1	
		Leishmaniasis	Hospital De Pampas	Pichari	0	0	1	1
				Raimondi	0	1	0	1
<b>Total</b>				<b>3</b>	<b>11</b>	<b>9</b>	<b>23</b>	

## Casos de leishmaniosis, por lugar de procedencia, DIRESA Huancavelica - 2025

DIRESA Notificante	Diagnostico	EESS notifica	Distrito de Procedencia	Tipo de			Total	
				P	C	D		
Huancavelica	L. Cutánea	Hosp. Regional Ayacucho	San Miguel De Ma	0	0	1	1	
			Canayre	0	1	0	1	
		Acobamba	Perene	0	1	0	1	
			Ayahuanco	0	1	0	1	
		Anancusi	Pichari	0	1	1	2	
			Anco	0	1	0	1	
		Anco	Canayre	0	1	0	1	
			Vizcatan Del Ene	0	1	0	1	
		Ayacococha	San Bartolome	0	0	1	1	
			Canayre	0	1	0	1	
		Churcampa	Churcampa	0	1	0	1	
			Llochegua	0	1	0	1	
			Sepahua	0	1	0	1	
			Santillana	0	0	1	1	
		Colcabamba	Pichari	0	3	0	3	
			Rio Tambo	0	1	1	2	
			Satipo	0	0	1	1	
			Rio Negro	0	1	0	1	
		Daniel Hernandez	Vizcatan Del Ene	0	0	1	1	
			Pichanaqui	0	0	1	1	
		Hospital De Pampas	San Ramon	0	1	0	1	
			Pichanaqui	0	1	1	2	
		Hospital Departamental De Huancavelica	Raimondi	0	1	0	1	
			Canayre	0	1	0	1	
			Llochegua	0	0	1	1	
			Mazamari	0	0	2	2	
			Paucara	0	0	1	1	
			Pichanaqui	0	0	1	1	
			Satipo	0	0	1	1	
			Rio Negro	0	0	1	1	
			Villa Rica	0	0	1	1	
			Paracas	0	0	1	1	
			Parcoy	0	0	1	1	
			Paucarbamba	Llochegua	0	1	0	1
				Vizcatan Del Ene	0	1	0	1
			Quichuas	Mazamari	0	0	1	1
				Satipo	0	1	0	1
			San Jose	Mazamari	1	0	0	1
			Alianza Andino	Pichari	2	0	0	2
		Dos De Mayo	Ayahuanco	0	1	0	1	
		Puerto San Antonio	Kimbari	0	1	0	1	
		Chupaca	Pangoa	0	0	1	1	
		Carpapata	Pangoa	1	0	0	1	
		Locroja	Tambopata	0	1	0	1	
		Union Ambo	Canayre	0	1	0	1	
		La Merced	La Merced	0	0	1	1	
		L. Mucocutánea	Hospital Departamental De Huancavelica	Chancharmayo	0	0	1	1
Echarate	0			0	1	1		
Lima Centro	L.	Hosp. Dos De Mayo	Huaytara	0	0	1	1	
<b>Total</b>				<b>4</b>	<b>27</b>	<b>25</b>	<b>56</b>	

# Número de casos de leishmaniosis por lugar de infección, Huancavelica 2026



# DIFTERIA

## Casos de Difteria por procedencia, DIRESA Huancavelica - 2024

Enfermedad	DIRESA Notificante	EESS notifica	Distrito de Procedencia	Tipo de			Total
				P	C	D	
Difteria	Lima Centro	Inst. Nac. Enf. Neoplasicas	Lircay	0	0	1	1
	05 Ayacucho	Hosp. Apoyo Jesus Nazareno	Chincho	0	0	1	1
<b>Total</b>				<b>0</b>	<b>0</b>	<b>2</b>	<b>2</b>

# ZIKA

DIRESA Notificante	EESS notifica	Distrito de Procedencia	Tipo de Diagnóstico			Total
			P	C	D	
Total General			0	0	0	0
<b>Total</b>			<b>0</b>	<b>0</b>	<b>0</b>	<b>0</b>

# LEPTOSPIROSIS



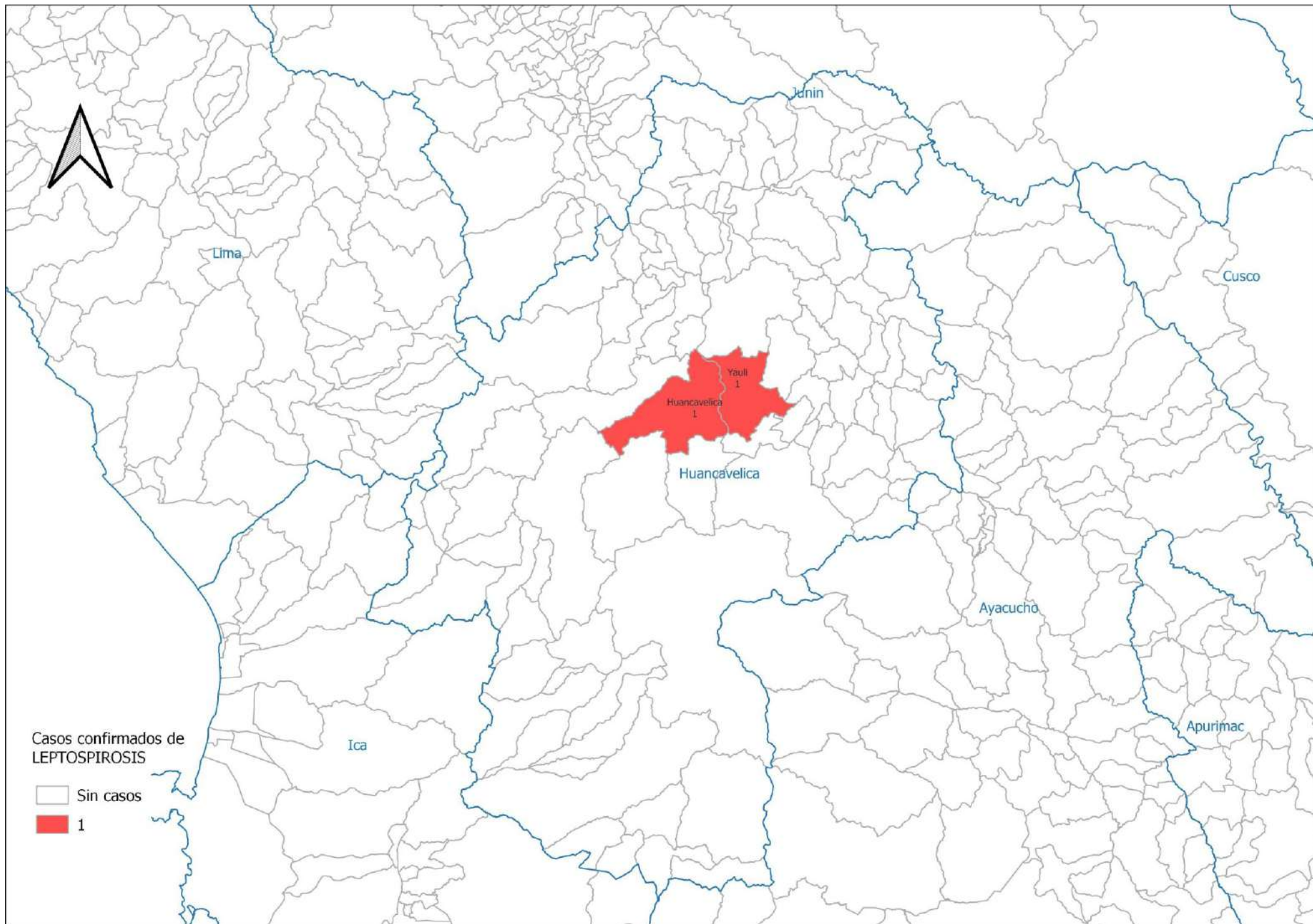
## Casos de Leptospirrosis por procedencia, DIRESA Huancavelica - 2025

Notificante	EES notifica	Procedencia	P	C	D	Total
Ayacucho	Hosp. Apoyo Jesus Nazareno	Santo Tomas De Pata	1	0	0	1
	Hosp. Regional Ayacucho	Chincho	1	0	0	1
		Churcampa	1	0	0	1
		San Antonio De Antaparca	1	0	0	1
Hosp. Essalud Huamanga	Caja	1	0	0	1	
	Secclla	0	1	0	1	
P.S. Laramate Huamanga	Chincho	0	0	1	1	
Huancavelica	Acobamba	Rosario	0	0	1	1
	Churcampa	Liochegua	0	0	1	1
		Huancavelica	0	1	0	1
		Pangoa	0	1	0	1
	Hospital Departamental De Huancavelica	Tarapoto	0	1	0	1
		Inambari	0	0	1	1
	Hospital Essalud Huancavelica	Huancavelica	0	0	1	1
	Marcas	Capillas	0	1	0	1
	Huachos	Huachos	0	1	0	1
	Ica	Hospital San Jose De Chincha	Chupamarca	0	0	1
Junin	Hosp. Nac. Ramiro Priale	Pampas	0	1	0	1
	Priale Huanca Daniel Alci	Locroja	0	1	0	1
	Hosp. Reg. Doc. Mater. Infant. El Carm	Pampas	0	0	1	1
Lima Centro	Hosp. Policia Nacional	Acoria	0	0	1	1
<b>Total</b>			<b>5</b>	<b>8</b>	<b>8</b>	<b>21</b>

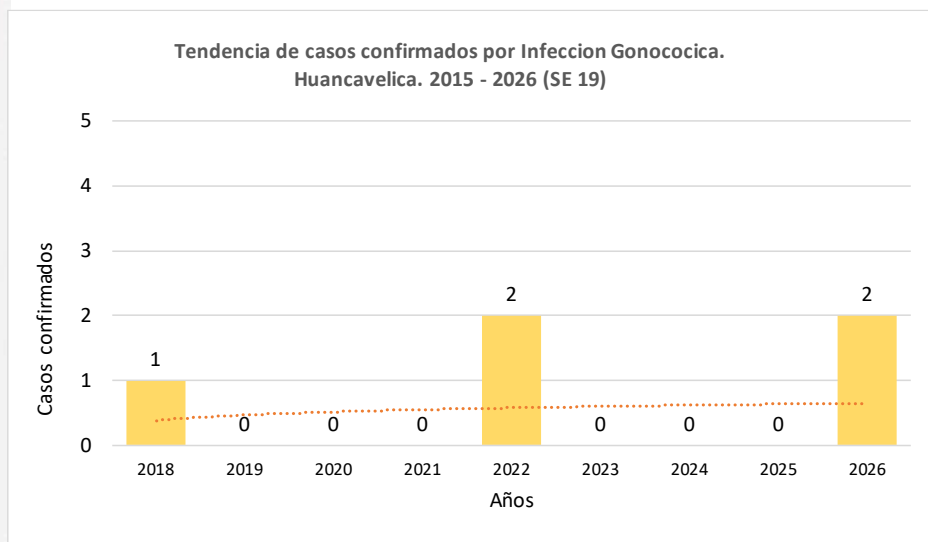
## Casos de Leptospirrosis por procedencia, DIRESA Huancavelica - 2026

DIRESA Notificante	EES notifica	Distrito de Procedencia	Tipo de Diagnóstico			Total
			P	C	D	
Callao	Alberto Sabogal	Huancavelica	0	1	0	1
	Sologuren					
Huancavelica	Hospital De Pampas	Ahuaycha	0	0	1	1
		Ica	1	0	0	1
	Hospital Departamental De Huancavelica	Izcuchaca	0	0	1	1
		Lircay	0	0	1	1
		San Juan De Lurigancho	0	0	1	1
		Yauli	1	1	0	2
Lima Centro	Hosp. Santa Rosa	Pueblo Nuevo	0	0	1	1
		Anchonga	0	1	0	1
	C.S. Max Arias Schreiber	Yauli	1	0	0	1
<b>Total</b>			<b>3</b>	<b>3</b>	<b>5</b>	<b>11</b>

# Número de casos de leptospirosis por distrito, Huancavelica 2026



# INFECCIÓN GONOCÓCICA



## N° de casos e incidencia por etapas de vida por Infección Gonocócica, DIRESA Huancavelica - 2026

	N° casos	%	TIA x 100 mil Hab.
<b>Según etapa de vida</b>			
Niño (0- 11años)	0	0.00	0.00
Adolescente (12 - 17 años)	0	0.00	0.00
Joven (18 - 29 años)	1	50.00	1.49
Adulto (30 - 59 años)	1	50.00	0.93
Adulto Mayor (60 años a más)	0	0.00	0.00
<b>Huancavelica</b>	<b>2</b>	<b>100.00</b>	<b>0.63</b>
<b>Según género</b>			
Hombres	2	100.00	1.24
Mujeres	0	0.00	0.00

## Casos de Leptospirosis por procedencia, DIRESA Huancavelica - 2026

DIRESA Notificante	EESS notifica	Distrito de Procedencia	Tipo de			Total
			P	C	D	
Huancavelica	Hospital Departamental De Huancavelica	Castrovirreyna	0	1	0	1
		Nuevo Occoro	0	1	0	1
<b>Total</b>			<b>0</b>	<b>2</b>	<b>0</b>	<b>2</b>

## N° de casos e incidencia por Infección Gonocócica, DIRESA Huancavelica 2019 - 2026

Años	2019	2020	2021	2022	2023	2024	2025	2026
<b>N° de casos confirmados</b>	0	0	0	2	0	0	0	2
<b>Incidencia por 100000 hab.</b>	0.0	0.0	0.0	1.8	0.0	0.0	0.0	1.9

## CHAGAS

DIRESA Notificante	EESS notifica	Distrito de Procedencia	Tipo de Diagnóstico			Total
			P	C	D	
Total General			0	0	0	0
<b>Total</b>			<b>0</b>	<b>0</b>	<b>0</b>	<b>0</b>

## ENFERMEDAD DE CARRION

Casos de Enfermedad de Carrión por procedencia, DIRESA Huancavelica - 2026

DIRESA Notificante	EESS notifica	Distrito de Procedencia	Tipo de Diagnóstico			Total
			P	C	D	
50 Lima Centro	Inst. Materno Perinatal	Acobamba	1	0	0	1
08	Hospital Regional	Mariscal Caceres	0	0	1	1
<b>Total</b>			<b>1</b>	<b>0</b>	<b>1</b>	<b>2</b>

## MALARIA

Casos de Malaria por procedencia, DIRESA Huancavelica - 2025

DIRESA Notificante	EESS notifica	Distrito de Procedencia	Tipo de Diagnóstico			Total
			P	C	D	
Huancavelica	Paucarbamba	Canayre	0	1	0	1
<b>Total</b>			<b>0</b>	<b>1</b>	<b>0</b>	<b>1</b>

# COLERA

## Casos de Cólera, DIRESA Huancavelica - 2026

DIRESA Notificante	EESS notifica	Distrito de Procedencia	Tipo de Diagnóstico			Total
			P	C	D	
Huancavelica	Hospital Departamental De Huancavelica	Huancavelica	1	0	0	1
<b>Total</b>			<b>1</b>	<b>0</b>	<b>0</b>	<b>1</b>

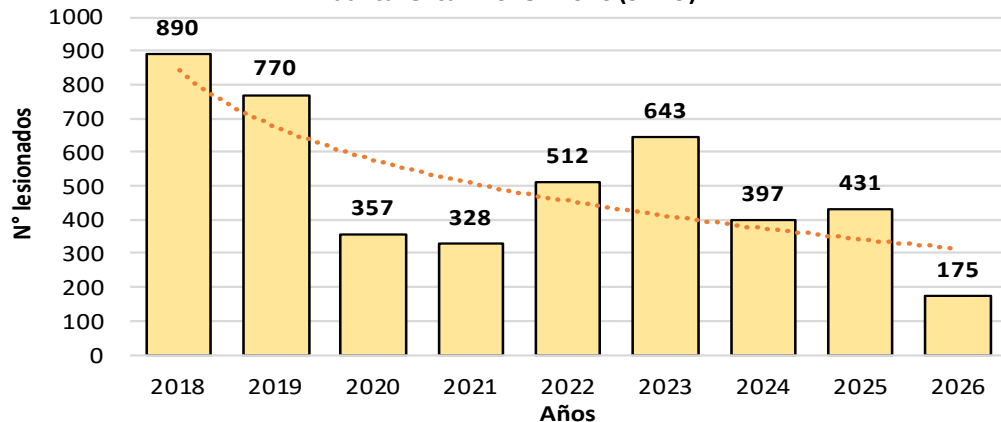
# FASCIOLISIS

## Casos de Fasciolosis, DIRESA Huancavelica - 2025

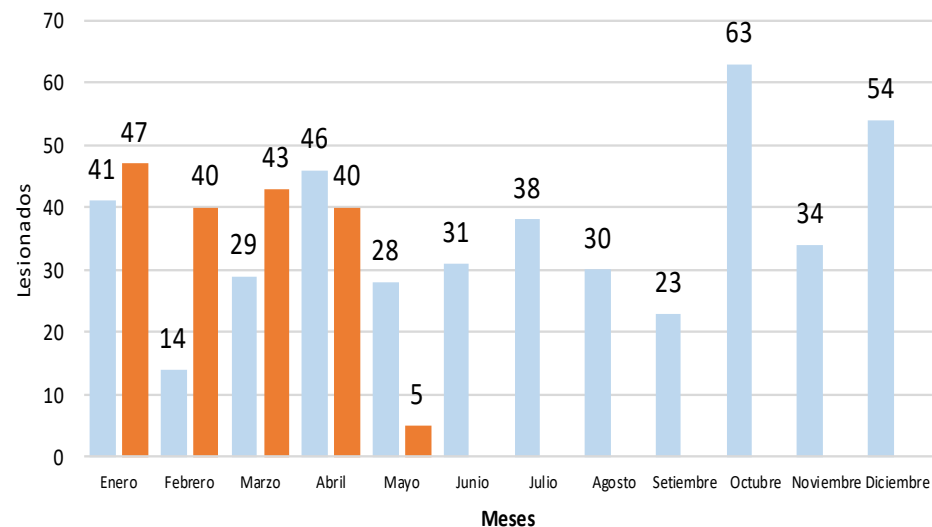
DIRESA Notificante	EESS notifica	Distrito de Procedencia	Tipo de Diagnóstico			Total
			P	C	D	
Huancavelica	Pachamarca	Pachamarca	0	1	0	1
	Paucarbamba	Llochegua	0	1	0	1
		Paucarbamba	0	1	0	1
	Pueblo Libre	Surcubamba	0	1	0	1
	Surcubamba	Surcubamba	0	1	0	1
	Aurahua	Aurahua	0	1	0	1
	Pichuta	Huachos	0	1	0	1
<b>Total</b>			<b>0</b>	<b>7</b>	<b>0</b>	<b>7</b>

# LESIONES POR ACCIDENTES DE TRANSITO

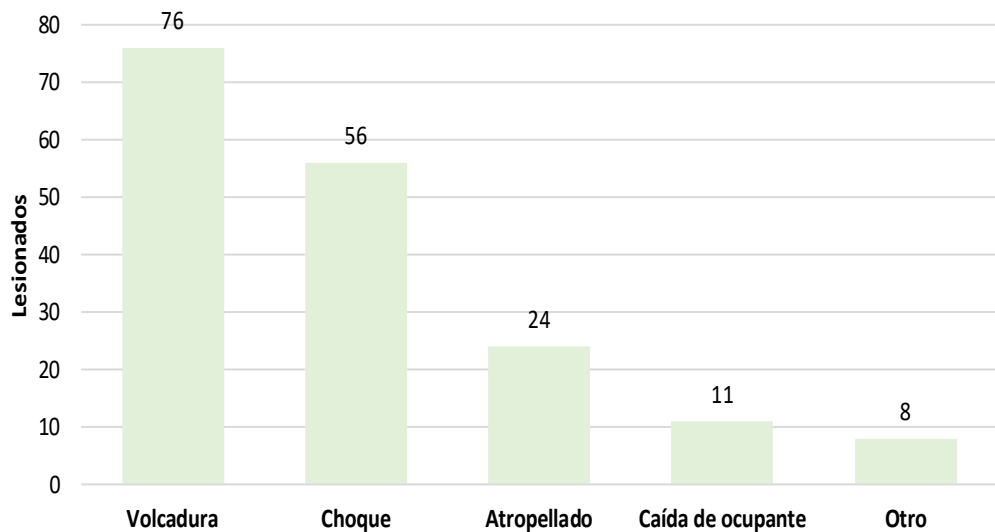
**Tendencia de Lesiones por Accidentes de Tránsito.  
Huancavelica. 2018 - 2026 (SE 19)**



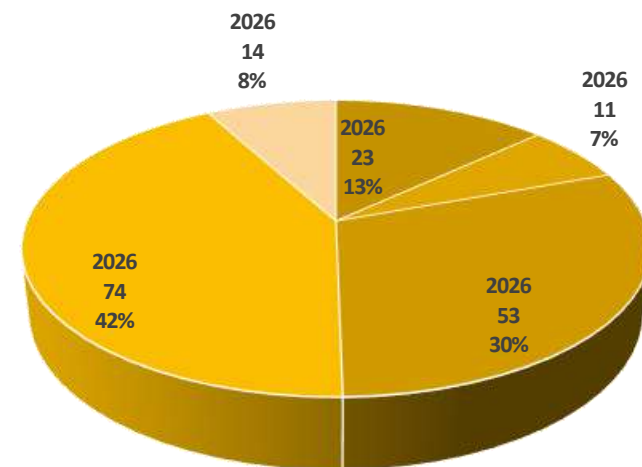
**Casos Mensuales de Lesiones por Accidentes de Tránsito.  
Huancavelica. 2025 - 2026 (SE 19)**



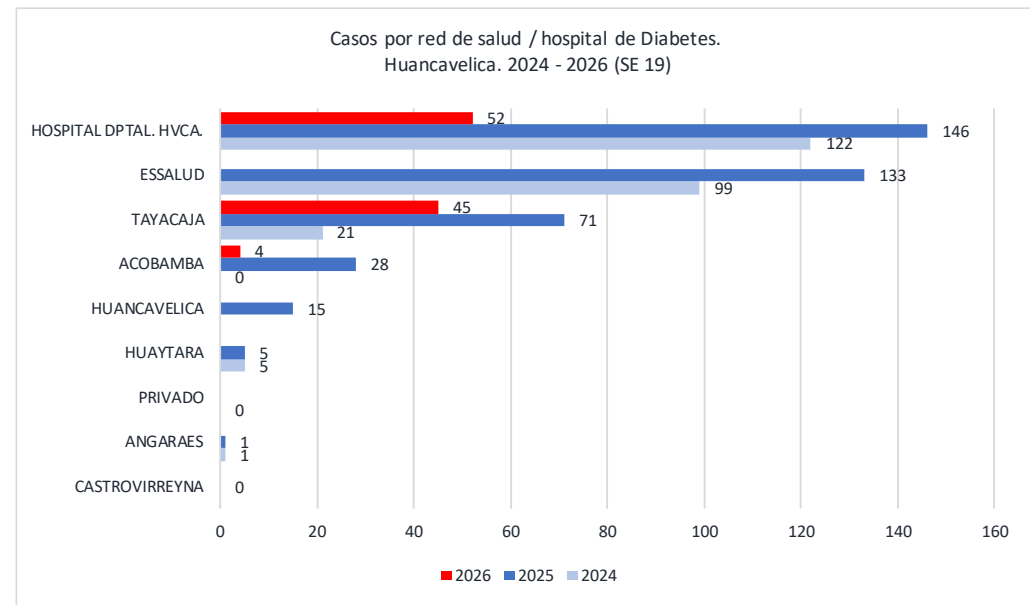
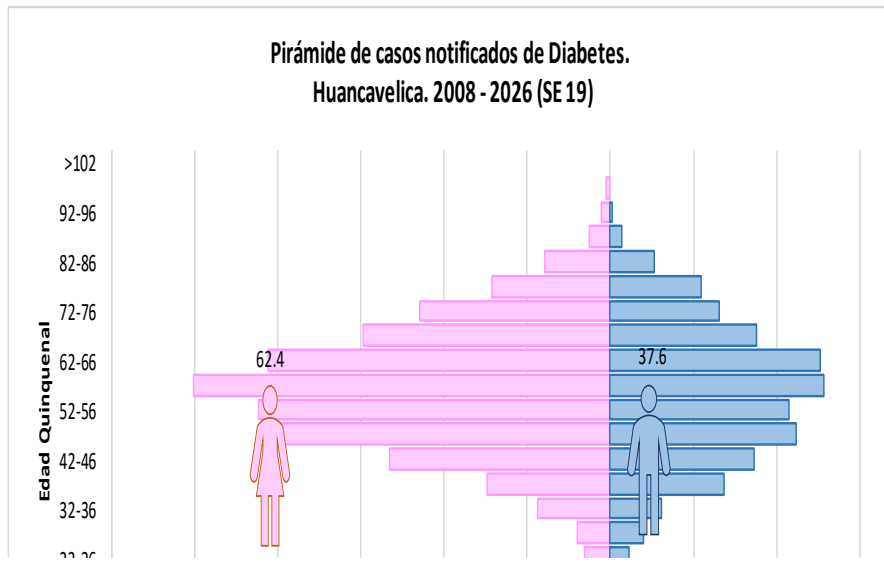
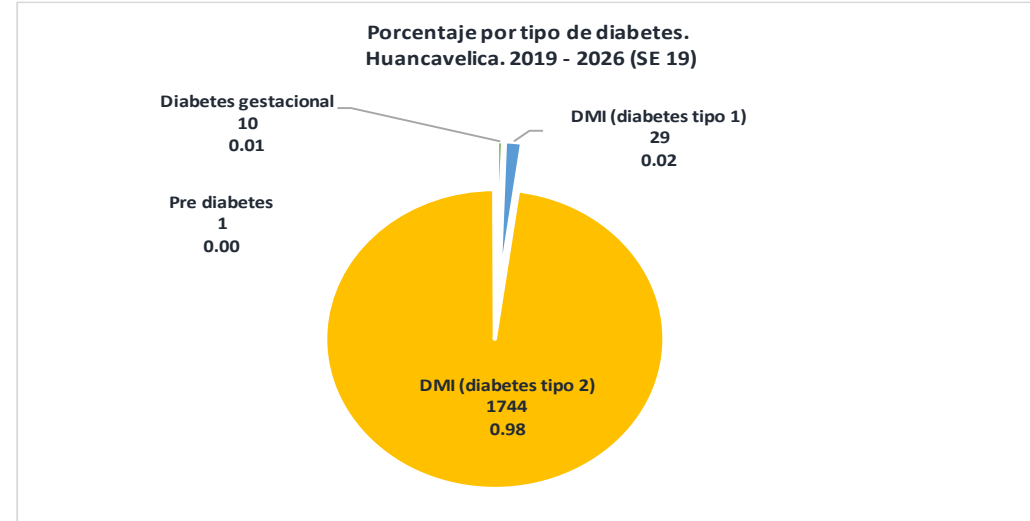
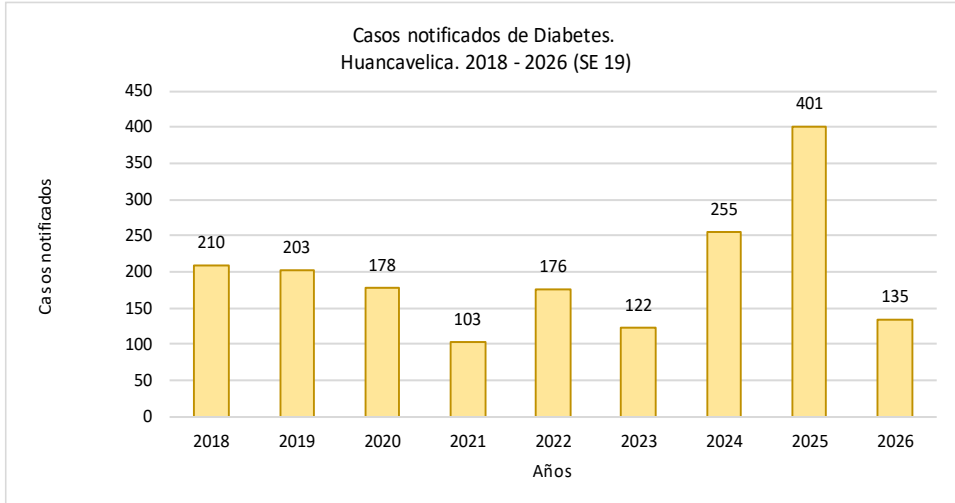
**Lesionados por Tipo de Accidente .  
Huancavelica. 2026 (SE 19)**



**Lesionados por Etapa de Vida .  
Huancavelica. 2026 (SE 19)**

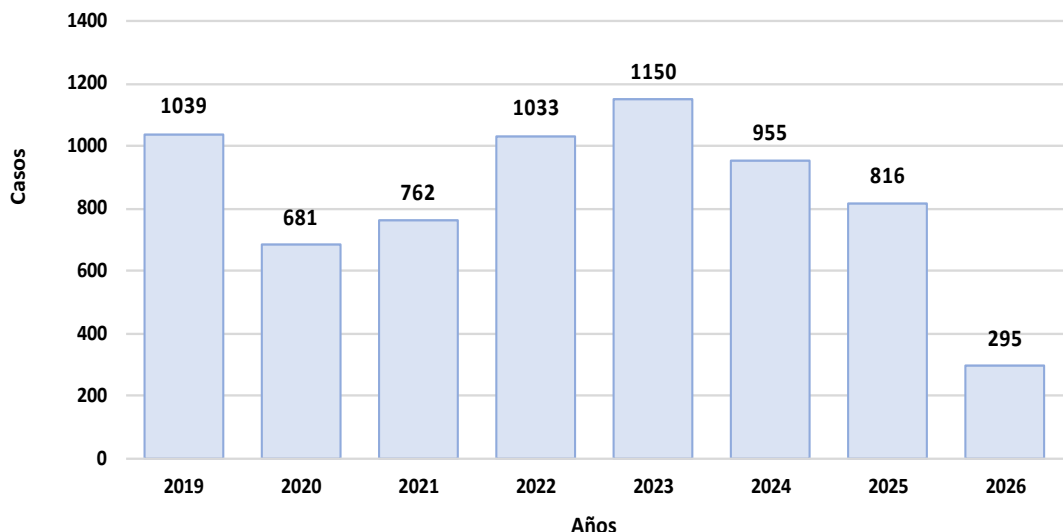


# DIABETES



# VIOLENCIA FAMILIAR

Tendencia de casos de Violencia Familiar.  
Huancavelica. 2019 - 2026 (SE 19)



Agredidos por Redes de Salud.  
Huancavelica. 2020 – 2026

Red / Hospital	Año				
	2022	2023	2024	2025	2026
ACOBAMBA	31	54	92	99	46
ANGARAES	90	81	47	46	20
CASTROVIRREYNA	43	43	28	29	0
CHURCAMPÁ	52	20	24	33	5
HUANCAVELICA	302	451	416	295	120
HUAYTARA	84	91	46	44	22
HOSPITAL DTAL HVCA	6	4	2	5	2
TAYACAJA	424	406	300	265	80
<b>Total general</b>	<b>1032</b>	<b>1150</b>	<b>955</b>	<b>816</b>	<b>295</b>

Sexo, etapa de vida, grado de instrucción y estado civil  
de las personas agredidas

Características	n= 6731	%
FEMENINO	5789	86.0
MASCULINO	942	14.0

Características	n= 6731	%
Niño (<11 años)	960	14.3
Adolescente (12-	944	14.0
Joven (18- 29)	1790	26.6
Adulto	2725	40.5
Adulto mayor (60	312	4.6

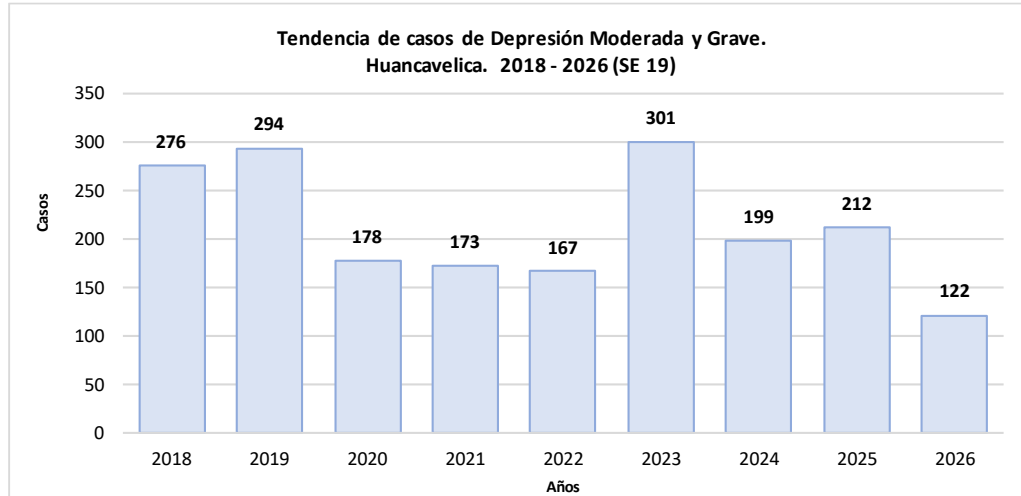
Características	n= 6731	%
Niño (<11 años)	960	14.3
Adolescente (12-	944	14.0
Joven (18- 29)	1790	26.6
Adulto	2725	40.5
Adulto mayor (60	312	4.6

Características	n= 6731	%
ILETRADA	627	9.3
PRIMARIA COMP	834	12.4
PRIMARIA INCOM	1387	20.6
SECUNDARIA CC	1589	23.6
SECUNDARIA INC	1377	20.5
SUPERIOR COMP	622	9.2
SUPERIOR INCOI	295	4.4

Características	n= 6731	%
CASADO(a)	1238	18.4
CONVIVIENTE	2321	34.5
DIVORSIADO(a)	8	0.1
EX- CONVIVIENTI	217	3.2
EX- CONYUGUE	52	0.8
SEPARADO(a)	364	5.4
SOLTERO(a)	2448	36.4
VIUDO(a)	83	1.2

# DEPRESION MODERADA Y GRAVE

## Sexo, etapa de vida, grado de instrucción, tipo de seguro y ocupación



## Casos por provincia de procedencia. Huancavelica. 2020 – 2026

PROVINCIA PROCEDENCIA DEL PACIENTE	Año						
	2020	2021	2022	2023	2024	2025	2026
ACOBAMBA	3	1	2	73	20	15	16
ANGARAES	28	18	1	27	27	59	21
CASTROVIRREYNA	0	2	0	0	0	2	0
CHURCAMPA	0	1	20	17	17	13	42
HUAMANGA	0	0	0	0	1	0	0
HUANCAVELICA	58	37	66	97	63	50	15
HUANCAYO	0	0	0	0	0	1	0
HUAYTARA	0	0	1	2	18	12	7
ICA	0	0	0	0	0	0	1
LIMA	0	0	0	0	1	2	0
PISCO	0	0	0	0	1	0	0
<b>TAYACAJA</b>	<b>89</b>	<b>114</b>	<b>77</b>	<b>85</b>	<b>51</b>	<b>58</b>	<b>20</b>

Características	N=1925	%
-----------------	--------	---

### Sexo

Femenino	1447	75.17
Masculino	478	24.83

### Etapa de Vida

Niño (<11 años)	16	0.83
Adolescente (12-17)	266	13.80
Joven (18-29)	519	26.93
Adulto (30-59)	807	41.88
Adulto mayor (60+)	319	16.55

### Grado de Instrucción

Sin instrucción	264	13.70
Inicial	4	0.21
Primaria	335	17.38
Secundaria	735	38.14
Superior	589	30.57

### Tipo de Seguro

SIS	1582	82.10
EsSALUD	255	13.23
PNP	8	0.42
Privado	2	0.10
Sin dato	80	4.15

### Ocupación

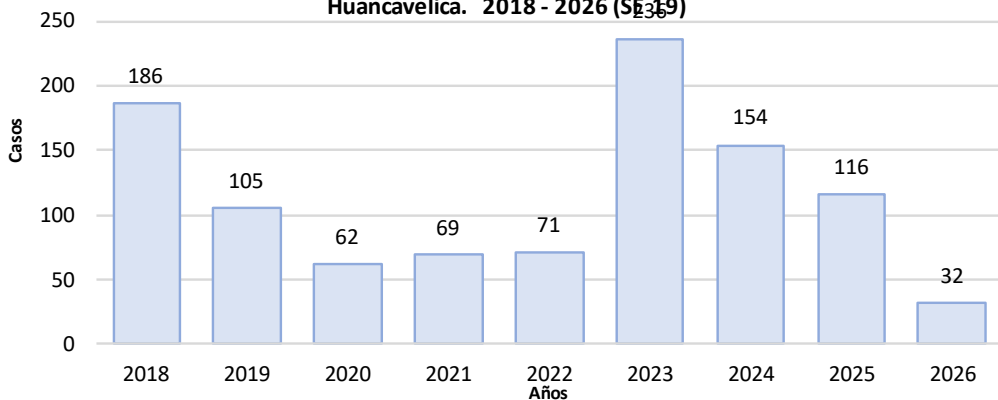
Ama de casa	535	27.76
Estudiante	463	24.03
No informado	283	14.69
Agricultor	178	9.24
Comerciante formal	87	4.51
Profesor	80	4.15
Técnico	34	1.76
Desocupado	31	1.61
Empleado(a) con contrato	16	0.83
Otras	219	11.36

# PRIMER EPISODIO PSICOTICO

## Sexo, etapa de vida, grado de instrucción, tipo de seguro y ocupación

Características	N=1038	%
<b>Sexo</b>		
Femenino	577	55.59
Masculino	461	44.41
<b>Etapa de Vida</b>		
Niño (<11 años)	28	2.70
Adolescente (12-17)	208	20.04
Joven (18-29)	286	27.55
Adulto (30-59)	411	39.60
Adulto mayor (60-74)	105	10.12
<b>Grado de Instrucción</b>		
Sin instrucción	172	16.57
Inicial	1	0.10
Primaria	233	22.45
Secundaria	485	46.72
Superior	147	14.16
<b>Tipo de Seguro</b>		
SIS	929	89.50
EsSalud	79	7.61
PNP	2	0.19
Privado	2	0.19
Sin dato	26	2.50
<b>Ocupación</b>		
No informado	252	24.28
Abogado	2	0.19
Agricultor	83	8.00
Albañil	2	0.19
Ama de casa	272	26.20
Chofer	2	0.19
Cocinera(o)	2	0.19
Comerciante formal	13	1.25
Compositor	1	0.10
Cosmetóloga	3	0.29
Otras	406	39.11

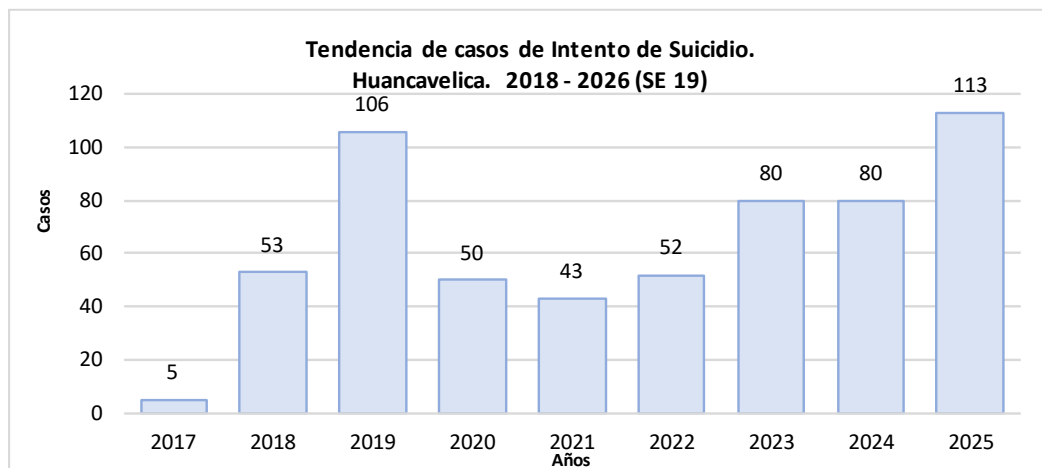
Tendencia de casos de Primer Episodio Psicótico.  
Huancavelica. 2018 - 2026 (SE-19)



Casos por provincia de procedencia.  
Huancavelica. 2020 – 2026

PROVINCIA PROCEDENCIA DEL PACIENTE	Año						
	2020	2021	2022	2023	2024	2025	2026
ACOBAMBA	1	2	10	49	26	5	0
ANGARAES	6	18	1	15	15	16	4
CHURCAMPA	0	1	1	1	1	0	0
HUANCVELICA	19	14	46	158	92	65	21
HUAYTARA	0	0	0	2	0	17	2
LIMA	0	0	0	0	1	1	0
TAYACAJA	36	34	13	11	19	10	5
JAEN	0	0	0	0	0	1	0
CALLAO	0	0	0	0	0	1	0
<b>Total general</b>	<b>62</b>	<b>69</b>	<b>71</b>	<b>236</b>	<b>154</b>	<b>116</b>	<b>32</b>

# INTENTO DE SUICIDIO



**Casos por provincia de procedencia. Huancavelica. 2020 – 2026**

PROVINCIA PROCEDENCIA DEL PACIENTE	Año						
	2020	2021	2022	2023	2024	2025	2026
ACOBAMBA	0	1	2	10	3	10	4
ANGARAES	3	2	1	0	7	8	2
CASTROVIRREYNA	1	0	0	0	1	0	0
CHURCAMP	1	5	3	0	1	1	0
HUANCAVELICA	33	28	24	37	48	56	10
HUAYTARA	0	0	0	2	4	9	0
LIMA	0	0	0	0	1	4	1
TAYACAJA	12	7	22	31	15	23	8
HUANCAYO	0	0	0	0	0	1	0
ICA	0	0	0	0	0	1	0
<b>SATIPO</b>	<b>0</b>	<b>0</b>	<b>0</b>	<b>0</b>	<b>0</b>	<b>0</b>	<b>1</b>

**Sexo, etapa de vida, grado de instrucción, tipo de seguro y ocupación**

Características	N=608	%
<b>Sexo</b>		
Femenino	375	61.68
Masculino	233	38.32
<b>Etapa de Vida</b>		
Niño (<11 años)	3	0.49
Adolescente (12-17 años)	199	32.73
Joven (18-29 años)	280	46.05
Adulto (30-59 años)	118	19.41
Adulto mayor (60 años y más)	8	1.32
<b>Grado de Instrucción</b>		
Sin instrucción	24	3.95
Primaria	41	6.74
Secundaria	355	58.39
Superior	188	30.92
<b>Tipo de Seguro</b>		
SIS	544	89.47
EsSalud	34	5.59
Privado	1	0.16
PNP	1	0.16
Sin dato	28	4.61
<b>Ocupación</b>		
Estudiante	300	49.34
Ama de casa	66	10.86
No informado	62	10.20
Agricultor	45	7.40
Escolar	18	2.96
Técnico	12	1.97
Comerciante formal	7	1.15
Obrero	6	0.99
Chofer	6	0.99
Profesor	5	0.82
Mecánico	5	0.82
Policía	4	0.66
Contador	4	0.66
Otros	68	11.18

# Observatorio Clima Salud Región Huancavelica



### HUANCAVELICA - ACOBAMBA Temperatura media semanal

○ 2026 ○ Promedio total



Fuente: ERA5-Land hourly data, Copernicus Climate Change Service (C3S)  
Tmedia (clima): Media histórica (2001-2020) de la temperatura media semanal  
Tmedia actual: Temperatura media semanal

### HUANCAVELICA - ACOBAMBA Temperatura máxima

○ 2026 ○ Promedio total



Fuente: ERA5-Land hourly data, Copernicus Climate Change Service (C3S)  
Tmax (clima): Media histórica (2001-2020) de la temperatura máxima semanal  
Tmax actual: Temperatura máxima semanal

### HUANCAVELICA - ACOBAMBA Temperatura mínima

○ 2026 ○ Promedio total



Fuente: ERA5-Land hourly data, Copernicus Climate Change Service (C3S)  
Tmin (clima): Media histórica (2001-2020) de la temperatura mínima semanal  
Tmin actual: Temperatura mínima semanal

### HUANCAVELICA - ACOBAMBA Humedad relativa media semanal

○ 2026 ○ Promedio total



Fuente: ERA5-Land hourly data, Copernicus Climate Change Service (C3S)  
Hum Rel (clima): Media histórica (2001-2020) de la humedad relativa semanal  
Hum Rel actual: Humedad relativa semanal

### HUANCAVELICA - ACOBAMBA Precipitación acumulada semanal

○ 2026 ○ Promedio total



Fuente: ERA5-Land hourly data, Copernicus Climate Change Service (C3S)  
Pcp (clima): Media histórica (2001-2020) de la precipitación total semanal  
Pcp actual: Precipitación total semanal

**HUANCAVELICA - ANGARAES**  
**Temperatura media semanal**

2026 Promedio total



Fuente: ERA5-Land hourly data, Copernicus Climate Change Service (C3S)  
Tmedia (clima): Media histórica (2001-2020) de la temperatura media semanal  
Tmedia actual: Temperatura media semanal

**HUANCAVELICA - ANGARAES**  
**Temperatura máxima**

2026 Promedio total



Fuente: ERA5-Land hourly data, Copernicus Climate Change Service (C3S)  
Tmax (clima): Media histórica (2001-2020) de la temperatura máxima semanal  
Tmax actual: Temperatura máxima semanal

**HUANCAVELICA - ANGARAES**  
**Temperatura mínima**

2026 Promedio total



Fuente: ERA5-Land hourly data, Copernicus Climate Change Service (C3S)  
Tmin (clima): Media histórica (2001-2020) de la temperatura mínima semanal  
Tmin actual: Temperatura mínima semanal

**HUANCAVELICA - ANGARAES**  
**Humedad relativa media semanal**

2026 Promedio total



Fuente: ERA5-Land hourly data, Copernicus Climate Change Service (C3S)  
Hum Rel (clima): Media histórica (2001-2020) de la humedad relativa semanal  
Hum Rel actual: Humedad relativa semanal

**HUANCAVELICA - ANGARAES**  
**Precipitación acumulada semanal**

2026 Promedio total



Fuente: ERA5-Land hourly data, Copernicus Climate Change Service (C3S)  
Prpp (clima): Media histórica (2001-2020) de la precipitación total semanal  
Prpp actual: Precipitación total semanal

### HUANCAVELICA - CASTROVIRREYNA Temperatura media semanal

2026 Promedio total



Fuente: ERA5-Land hourly data, Copernicus Climate Change Service (C3S)  
Tmedia (clima): Media histórica (2001-2020) de la temperatura media semanal  
Tmedia actual: Temperatura media semanal

### HUANCAVELICA - CASTROVIRREYNA Temperatura máxima

2026 Promedio total



Fuente: ERA5-Land hourly data, Copernicus Climate Change Service (C3S)  
Tmax (clima): Media histórica (2001-2020) de la temperatura máxima semanal  
Tmax actual: Temperatura máxima semanal

### HUANCAVELICA - CASTROVIRREYNA Temperatura mínima

2026 Promedio total



Fuente: ERA5-Land hourly data, Copernicus Climate Change Service (C3S)  
Tmin (clima): Media histórica (2001-2020) de la temperatura mínima semanal  
Tmin actual: Temperatura mínima semanal

### HUANCAVELICA - CASTROVIRREYNA Humedad relativa media semanal

2026 Promedio total



Fuente: ERA5-Land hourly data, Copernicus Climate Change Service (C3S)  
Hum Rel (clima): Media histórica (2001-2020) de la humedad relativa semanal  
Hum Rel actual: Humedad relativa semanal

### HUANCAVELICA - CASTROVIRREYNA Precipitación acumulada semanal

2026 Promedio total



Fuente: ERA5-Land hourly data, Copernicus Climate Change Service (C3S)  
Prpp (clima): Media histórica (2001-2020) de la precipitación total semanal  
Prpp actual: Precipitación total semanal

**HUANCAVELICA - CHURCAMP**  
**Temperatura media semanal**

2026 Promedio total



Fuente: ERA5-Land hourly data, Copernicus Climate Change Service (C3S)  
 Tmedia (clima): Media histórica (2001-2020) de la temperatura media semanal  
 Tmedia actual: Temperatura media semanal

**HUANCAVELICA - CHURCAMP**  
**Temperatura máxima**

2026 Promedio total



Fuente: ERA5-Land hourly data, Copernicus Climate Change Service (C3S)  
 Tmax (clima): Media histórica (2001-2020) de la temperatura máxima semanal  
 Tmax actual: Temperatura máxima semanal

**HUANCAVELICA - CHURCAMP**  
**Temperatura mínima**

2026 Promedio total



Fuente: ERA5-Land hourly data, Copernicus Climate Change Service (C3S)  
 Tmin (clima): Media histórica (2001-2020) de la temperatura mínima semanal  
 Tmin actual: Temperatura mínima semanal

**HUANCAVELICA - CHURCAMP**  
**Humedad relativa media semanal**

2026 Promedio total



Fuente: ERA5-Land hourly data, Copernicus Climate Change Service (C3S)  
 Hum Rel (clima): Media histórica (2001-2020) de la humedad relativa semanal  
 Hum Rel actual: Humedad relativa semanal

**HUANCAVELICA - CHURCAMP**  
**Precipitación acumulada semanal**

2026 Promedio total



Fuente: ERA5-Land hourly data, Copernicus Climate Change Service (C3S)  
 Prcp (clima): Media histórica (2001-2020) de la precipitación total semanal  
 Prcp actual: Precipitación total semanal

### HUANCAVELICA - HUANCAVELICA Temperatura media semanal

2026 Promedio total



Fuente: ERA5-Land hourly data, Copernicus Climate Change Service (C3S)  
Tmedia (clima): Media histórica (2001-2020) de la temperatura media semanal  
Tmedia actual: Temperatura media semanal

### HUANCAVELICA - HUANCAVELICA Temperatura máxima

2026 Promedio total



Fuente: ERA5-Land hourly data, Copernicus Climate Change Service (C3S)  
Tmax (clima): Media histórica (2001-2020) de la temperatura máxima semanal  
Tmax actual: Temperatura máxima semanal

### HUANCAVELICA - HUANCAVELICA Temperatura mínima

2026 Promedio total



Fuente: ERA5-Land hourly data, Copernicus Climate Change Service (C3S)  
Tmin (clima): Media histórica (2001-2020) de la temperatura mínima semanal  
Tmin actual: Temperatura mínima semanal

### HUANCAVELICA - HUANCAVELICA Humedad relativa media semanal

2026 Promedio total



Fuente: ERA5-Land hourly data, Copernicus Climate Change Service (C3S)  
Hum Rel (clima): Media histórica (2001-2020) de la humedad relativa semanal  
Hum Rel actual: Humedad relativa semanal

### HUANCAVELICA - HUANCAVELICA Precipitación acumulada semanal

2026 Promedio total



Fuente: ERA5-Land hourly data, Copernicus Climate Change Service (C3S)  
Prop (clima): Media histórica (2001-2020) de la precipitación total semanal  
Prop actual: Precipitación total semanal

**HUANCAVELICA - HUAYTARA**  
Temperatura media semanal

○ 2026 ○ Promedio total



Fuente: ERA5-Land hourly data, Copernicus Climate Change Service (C3S)  
Tmedia (clima): Media histórica (2001-2020) de la temperatura media semanal  
Tmedia actual: Temperatura media semanal

**HUANCAVELICA - HUAYTARA**  
Temperatura máxima

○ 2026 ○ Promedio total



Fuente: ERA5-Land hourly data, Copernicus Climate Change Service (C3S)  
Tmax (clima): Media histórica (2001-2020) de la temperatura máxima semanal  
Tmax actual: Temperatura máxima semanal

**HUANCAVELICA - HUAYTARA**  
Temperatura mínima

○ 2026 ○ Promedio total



Fuente: ERA5-Land hourly data, Copernicus Climate Change Service (C3S)  
Tmin (clima): Media histórica (2001-2020) de la temperatura mínima semanal  
Tmin actual: Temperatura mínima semanal

**HUANCAVELICA - HUAYTARA**  
Humedad relativa media semanal

○ 2026 ○ Promedio total



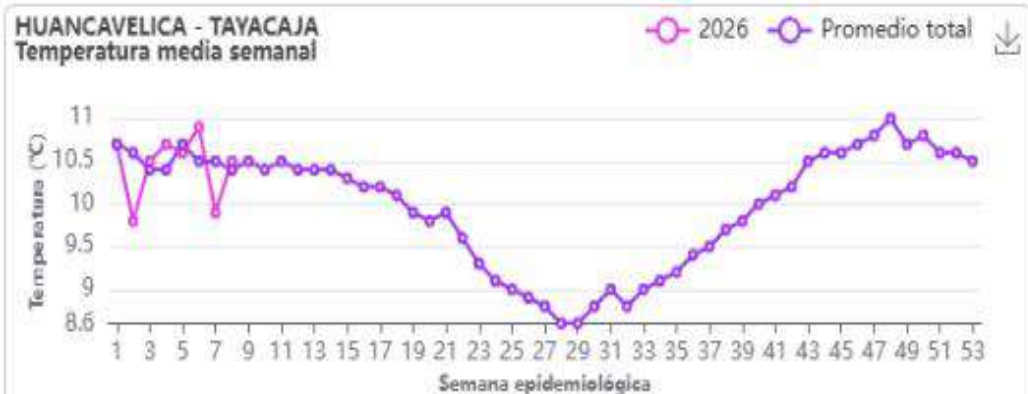
Fuente: ERA5-Land hourly data, Copernicus Climate Change Service (C3S)  
Hum Rel (clima): Media histórica (2001-2020) de la humedad relativa semanal  
Hum Rel actual: Humedad relativa semanal

**HUANCAVELICA - HUAYTARA**  
Precipitación acumulada semanal

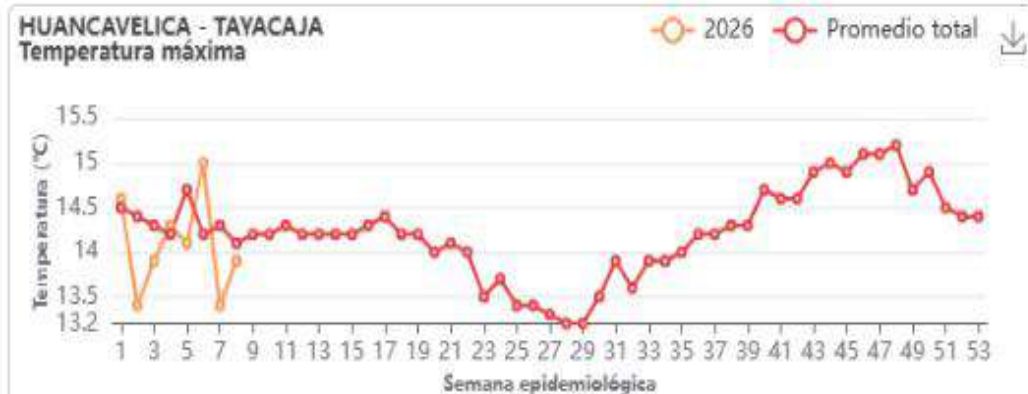
○ 2026 ○ Promedio total



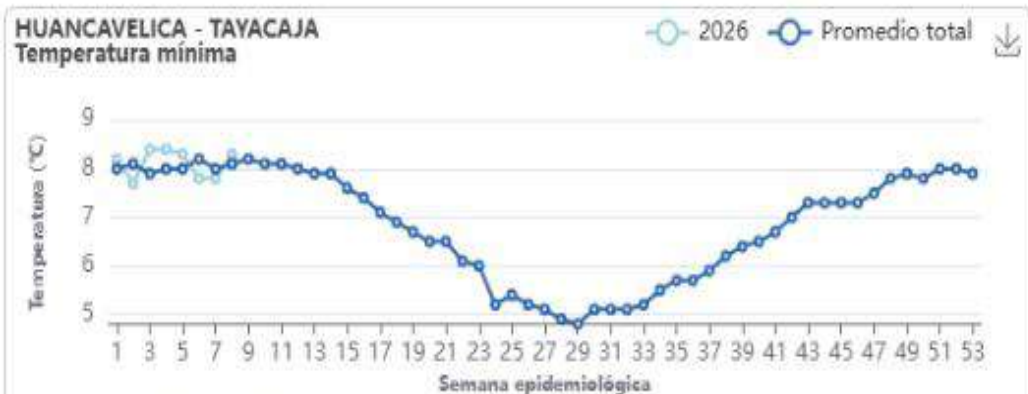
Fuente: ERA5-Land hourly data, Copernicus Climate Change Service (C3S)  
Prp (clima): Media histórica (2001-2020) de la precipitación total semanal  
Prp actual: Precipitación total semanal



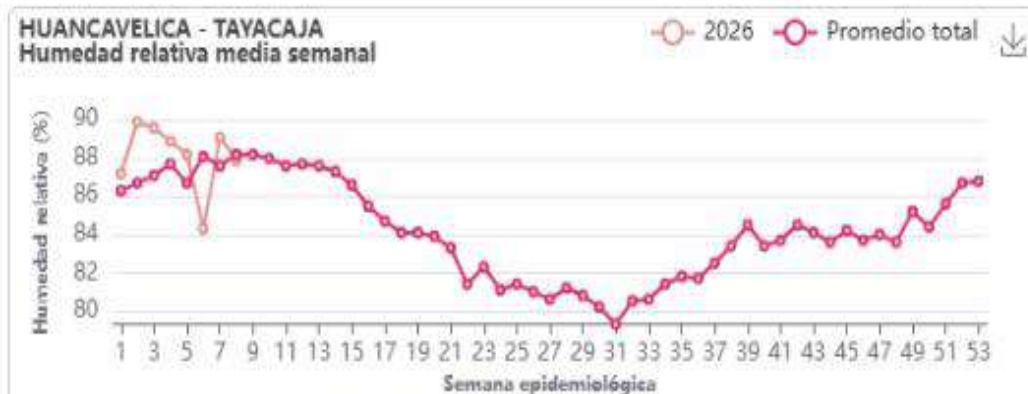
Fuente: ERA5-Land hourly data, Copernicus Climate Change Service (C3S)  
Tmedia (clima): Media histórica (2001-2020) de la temperatura media semanal  
Tmedia actual: Temperatura media semanal



Fuente: ERA5-Land hourly data, Copernicus Climate Change Service (C3S)  
Tmax (clima): Media histórica (2001-2020) de la temperatura máxima semanal  
Tmax actual: Temperatura máxima semanal



Fuente: ERA5-Land hourly data, Copernicus Climate Change Service (C3S)  
Tmin (clima): Media histórica (2001-2020) de la temperatura mínima semanal  
Tmin actual: Temperatura mínima semanal



Fuente: ERA5-Land hourly data, Copernicus Climate Change Service (C3S)  
Hum Rel (clima): Media histórica (2001-2020) de la humedad relativa semanal  
Hum Rel actual: Humedad relativa semanal



Fuente: ERA5-Land hourly data, Copernicus Climate Change Service (C3S)  
Prp (clima): Media histórica (2001-2020) de la precipitación total semanal  
Prp actual: Precipitación total semanal

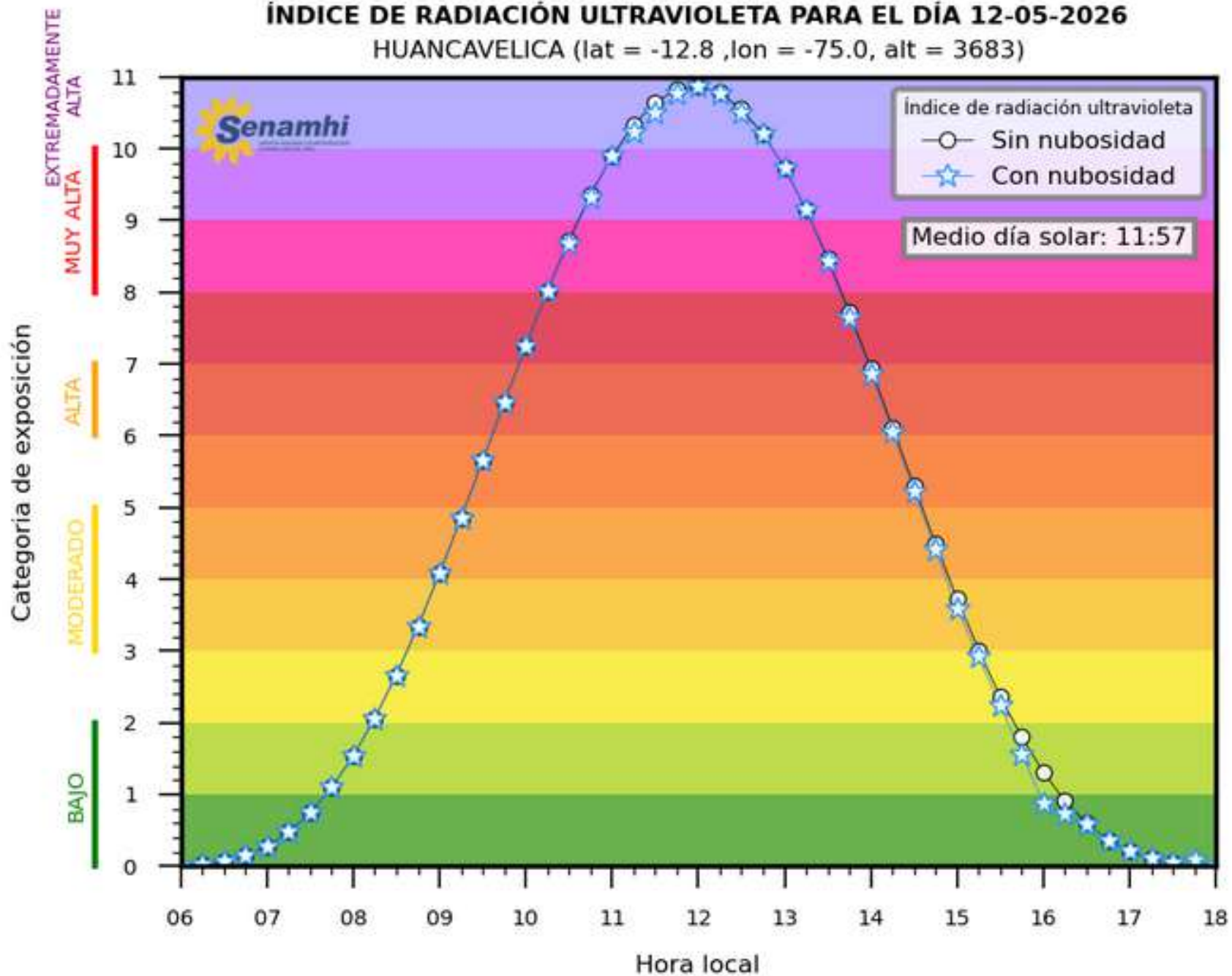
# Índice de radiación ultravioleta

## Región Huancavelica



# ÍNDICE DE RADIACIÓN ULTRAVIOLETA PARA EL DÍA 12-05-2026

HUANCAVELICA (lat = -12.8 ,lon = -75.0, alt = 3683)





**GRACIAS**