

CENTRO NACIONAL DE EPIDEMIOLOGÍA, PREVENCIÓN Y CONTROL DE ENFERMEDADES (CDC)

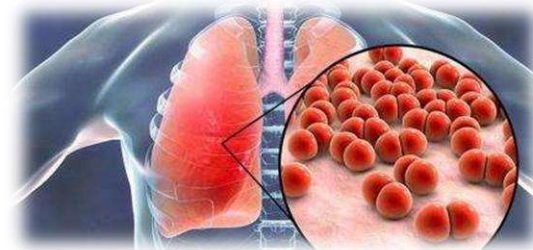
GOBIERNO REGIONAL DE HUANCAVELICA
DIRECCION REGIONAL DE SALUD HUANCAVELICA
OFICINA DE EPIDEMIOLOGIA

SALA DE SITUACION DE SALUD HUANCAVELICA 2026

SEMANA EPIDEMIOLOGICA. 15 - 2026

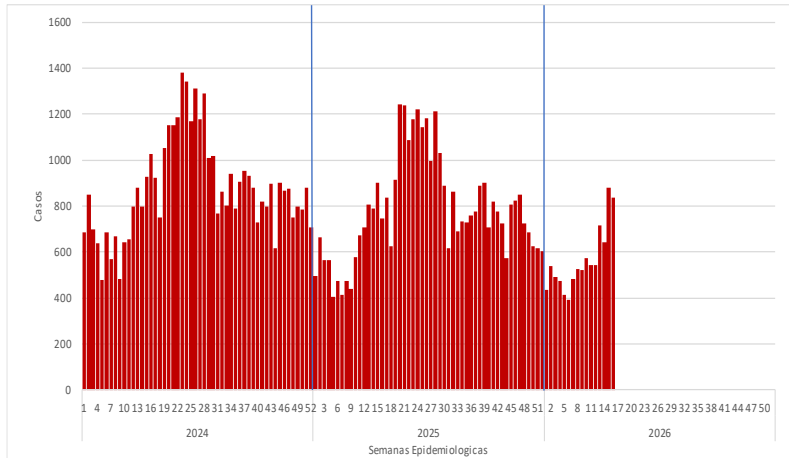
Del 1 al 7 de marzo del 2026

Vigilancia de Infecciones Respiratorias Agudas y Neumonías en menores de 5 años



INFECCIONES RESPIRATORIAS AGUDAS (IRA) NO NEUMONICA EN MENORES DE 5 AÑOS

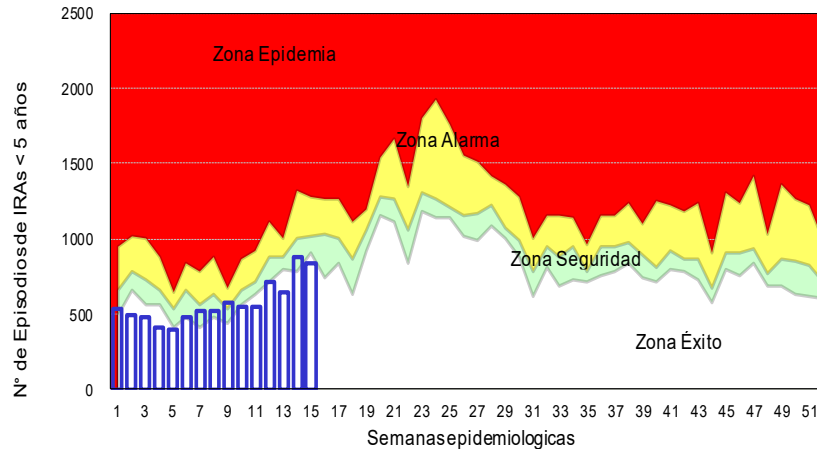
Tendencia de las infecciones Respiratorias Agudas (IRA) no neumónica en menores de 5 años por semanas, Huancavelica 2024– 2026*



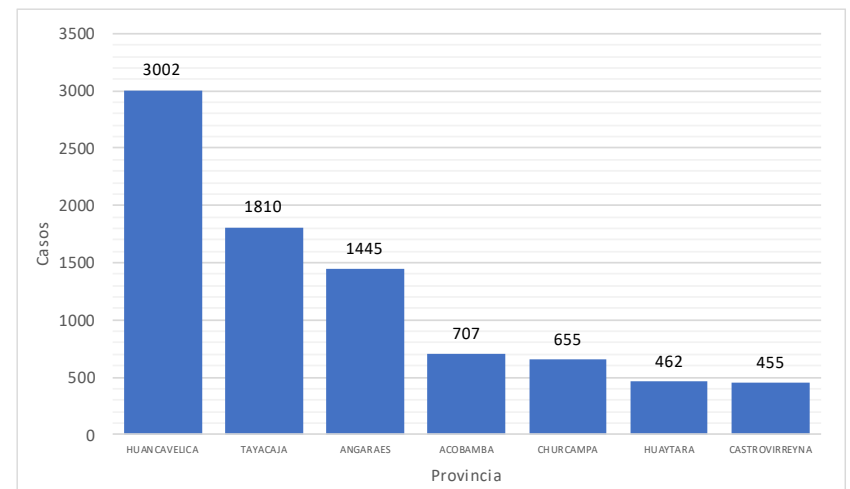
Infecciones Respiratorias Agudas (IRA) no neumónica en menores de 5 años por provincia y año, Huancavelica 2022– 2026*

Provincia	AÑO				
	2022	2023	2024	2025	2026
Huancavelica	3150	3714	3344	2757	3002
Acobamba	1330	1110	945	796	707
Angaraes	1271	1527	1557	1435	1445
Castrovirreyna	746	746	679	581	455
Churcampa	1110	999	901	782	655
Huaytara	780	948	597	561	462
Tayacaja	2470	2579	2425	2030	1810
Total general	10857	11623	10448	8942	8536

Canal Endémico de las infecciones Respiratorias Agudas (IRA) no neumónica en menores de 5 años por semanas, Huancavelica 2026*

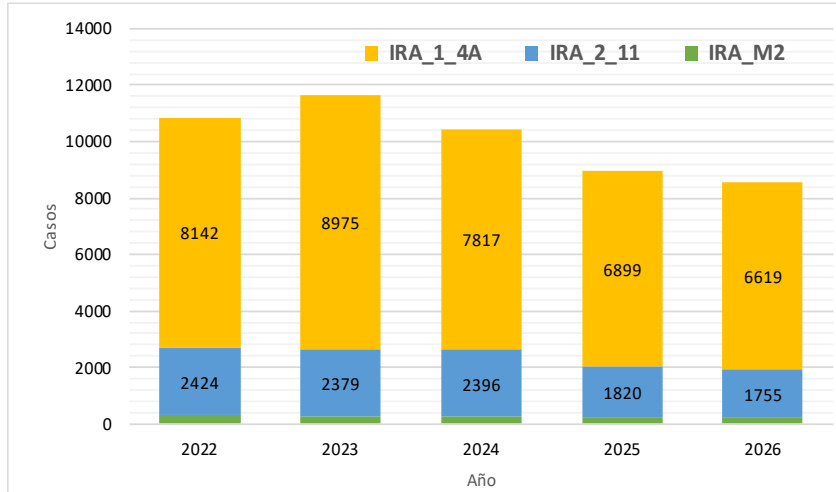


Distribución de las infecciones Respiratorias Agudas (IRA) no neumónicas en menores de 5 años por provincia, Huancavelica 2026*

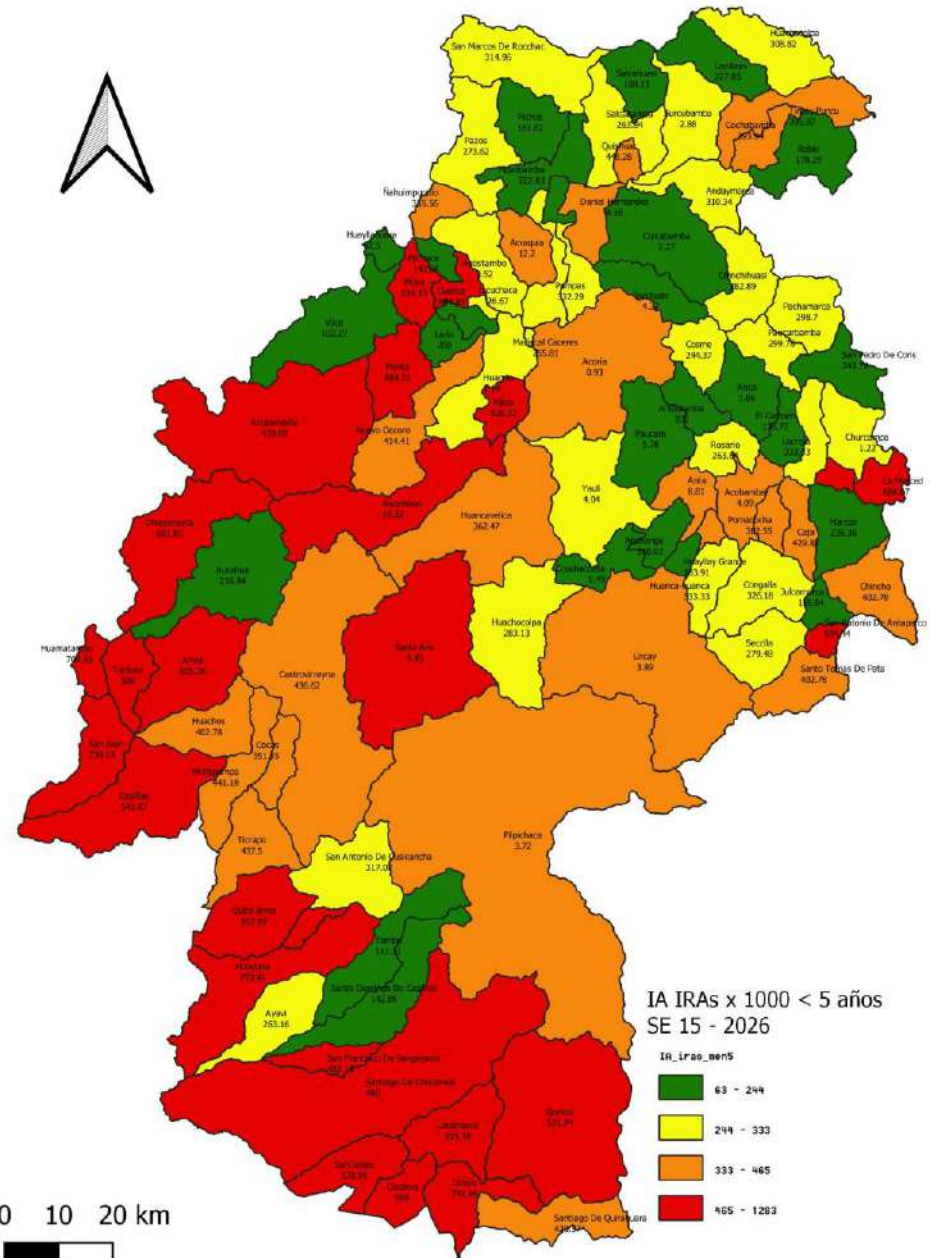


INFECCIONES RESPIRATORIAS AGUDAS (IRA) NO NEUMONICA EN MENORES DE 5 AÑOS

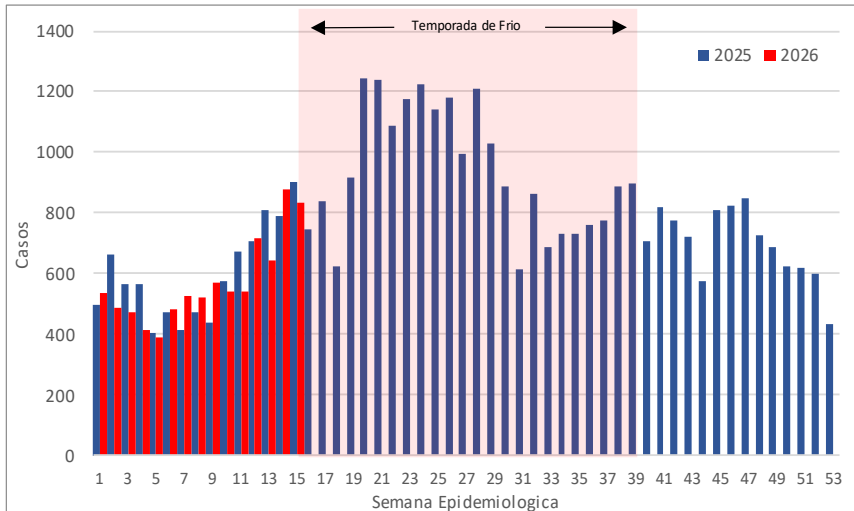
Casos de infecciones Respiratorias Agudas (IRA) no neumónica según grupo de edad y años Huancavelica 2022 – 2026



Mapa de riesgo de las infecciones Respiratorias Agudas (IRA) no neumónica en menores de 5 años, Huancavelica 2026

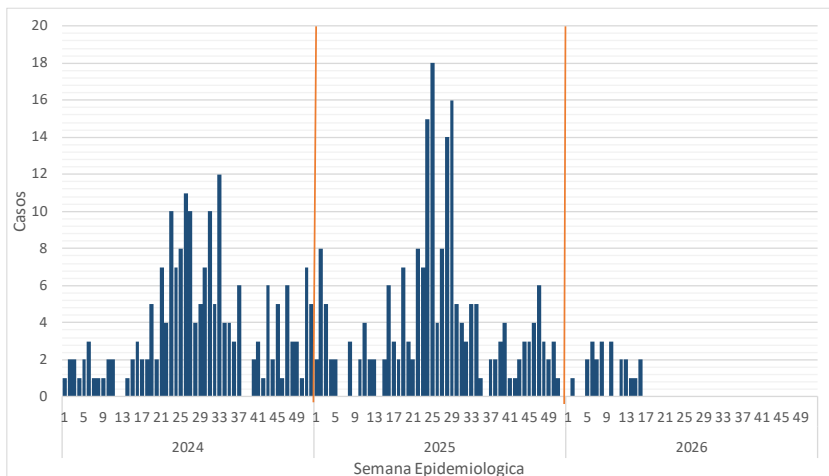


Curva histórica de las infecciones Respiratorias Agudas (IRA) no neumónica en menores de 5 años Huancavelica 2025 - 2026



NEUMONIAS EN MENORES DE 5 AÑOS

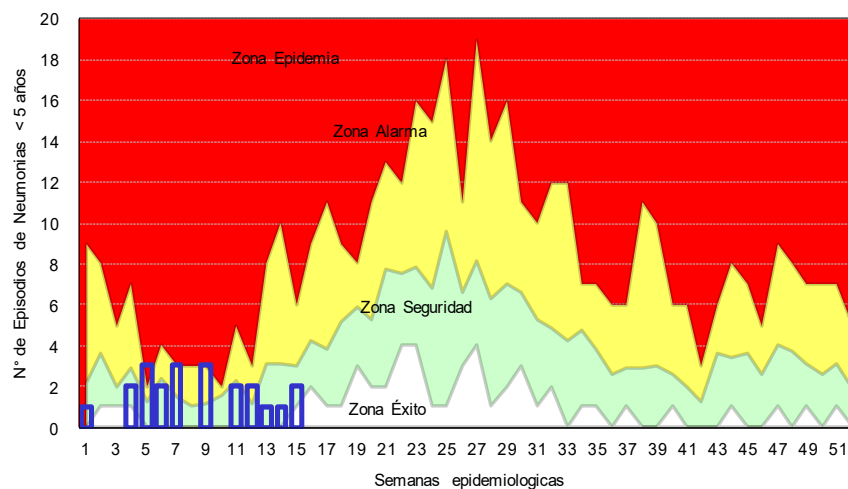
Tendencia de las Neumonías en menores de 5 años por semanas, Huancavelica 2024 al 2026*



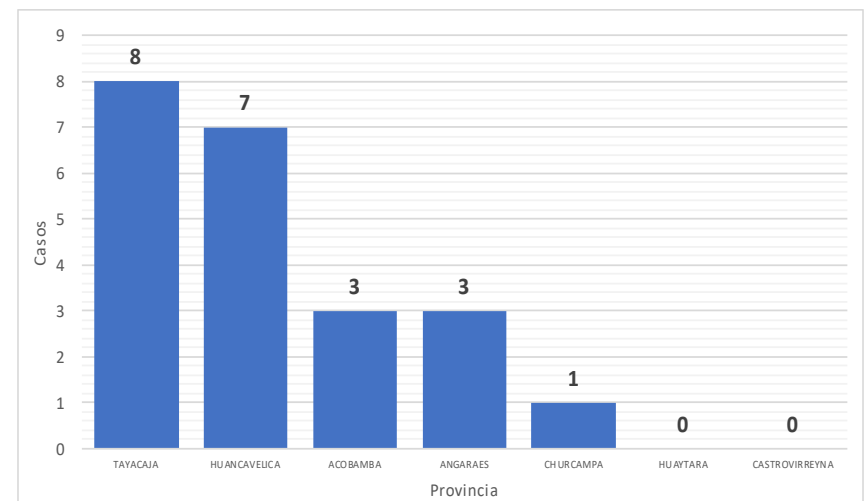
Neumonías en menores de 5 años por provincia y año, Huancavelica 2022 – 2026*

Provincia	AÑO				
	2022	2023	2024	2025	2026
Huancavelica	19	10	20	19	7
Tayacaja	6	2	0	1	8
Angaraes	5	2	0	6	3
Churcampa	0	0	0	7	1
Acobamba	2	0	1	1	3
Castrovirreyna	0	2	0	0	0
Huaytara	0	0	0	0	0
Total general	32	16	21	34	22

Canal Endémico de las Neumonías en menores de 5 años por semanas, Huancavelica 2026*

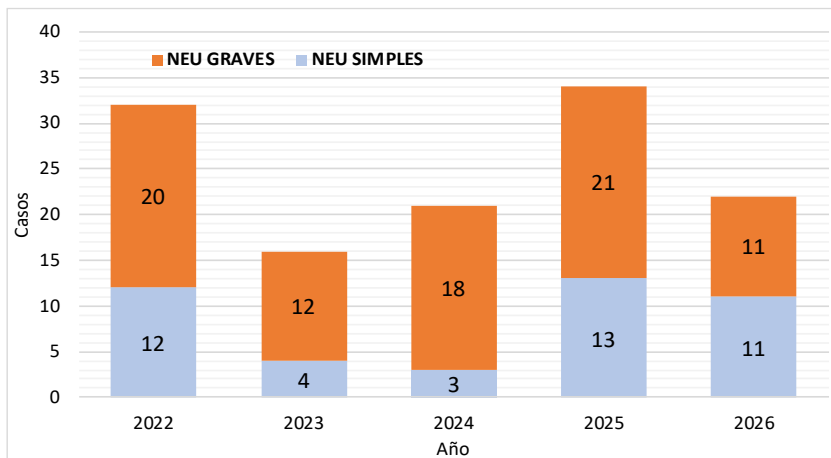


Casos de neumonías en menores de 5 años por provincia, Huancavelica 2026*

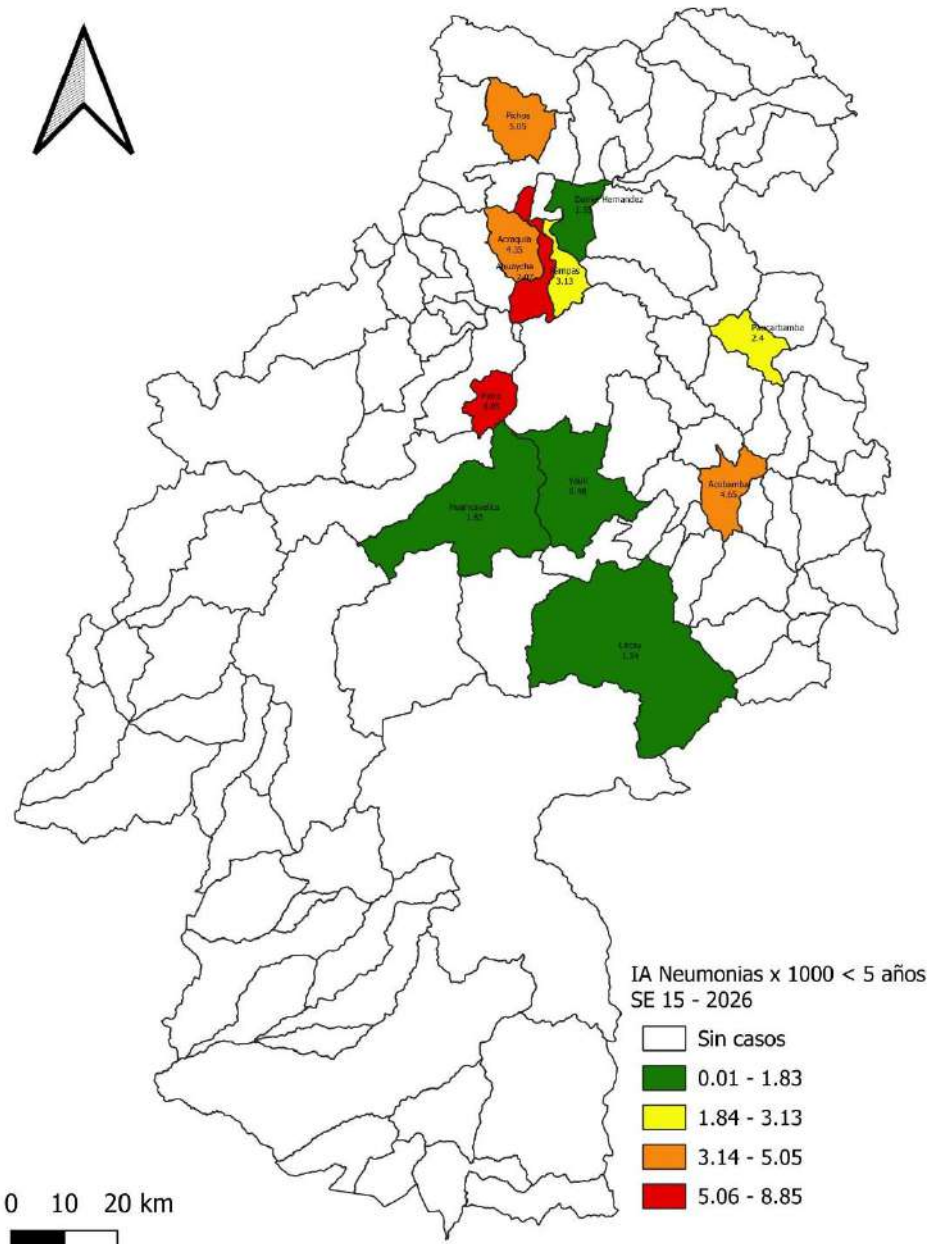


NEUMONIAS EN MENORES DE 5 AÑOS

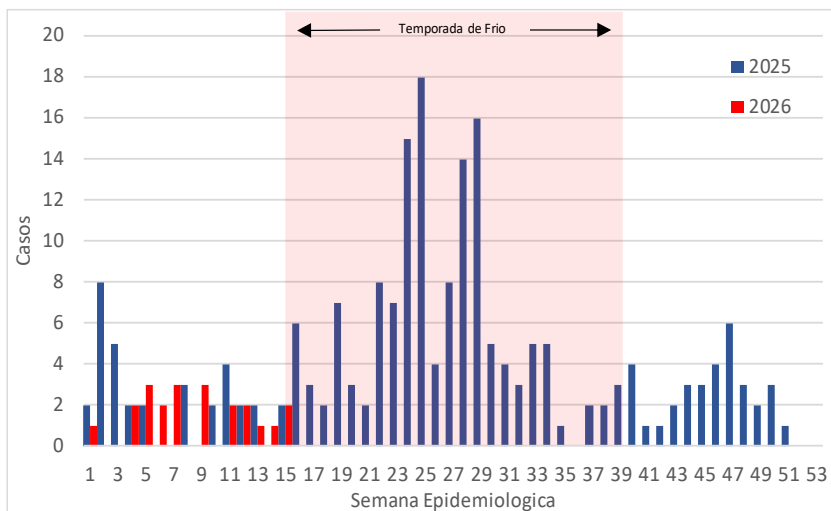
Casos de neumonías según grupos de edad
Huancavelica – 2022 al 2026



Mapa de riesgo de las Neumonías en menores de 5 años ,
Huancavelica 2026



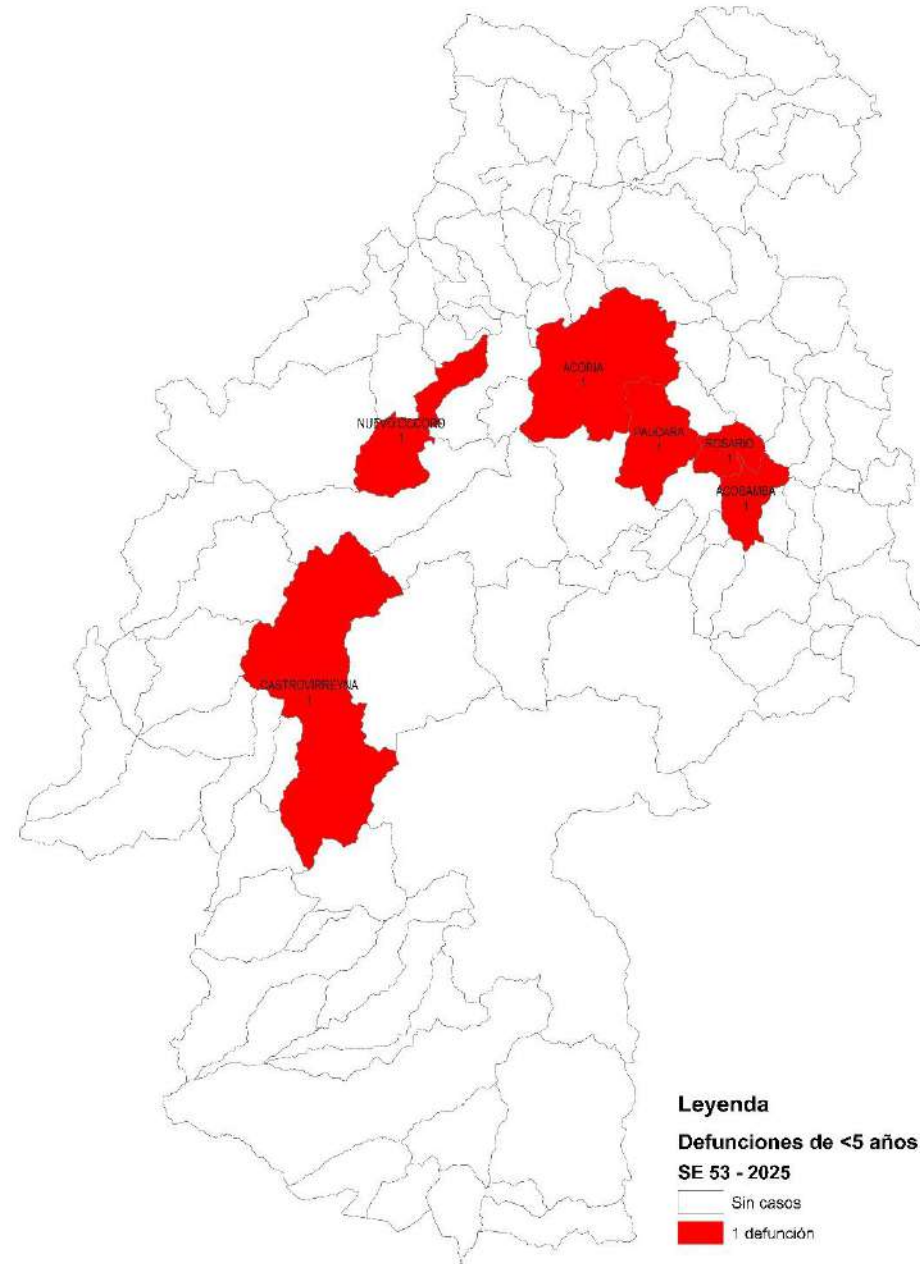
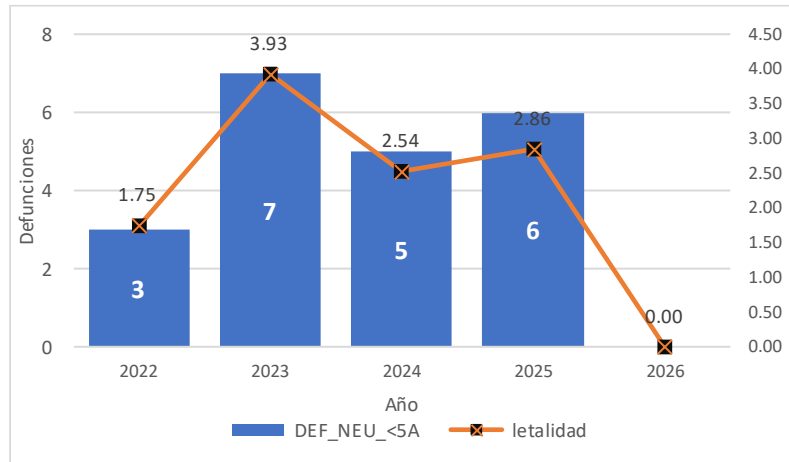
Curva histórica de las Neumonías en menores de 5 años Huancavelica
2025-2026



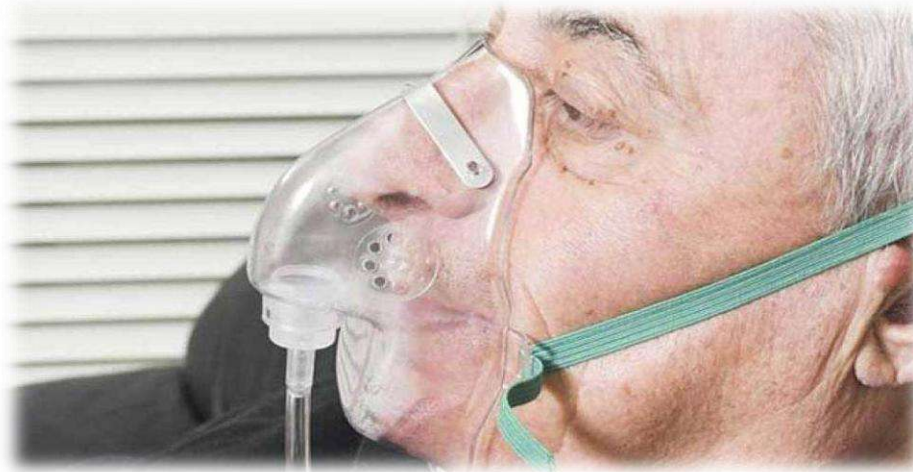
DEFUNCIONES POR NEUMONIA MENORES DE 5 AÑOS

Mapa de Defunciones por Neumonías en menores de 5 años, Huancavelica 2025

Tasa de letalidad de Neumonías en Menores de 5 años, Huancavelica 2022 al 2026

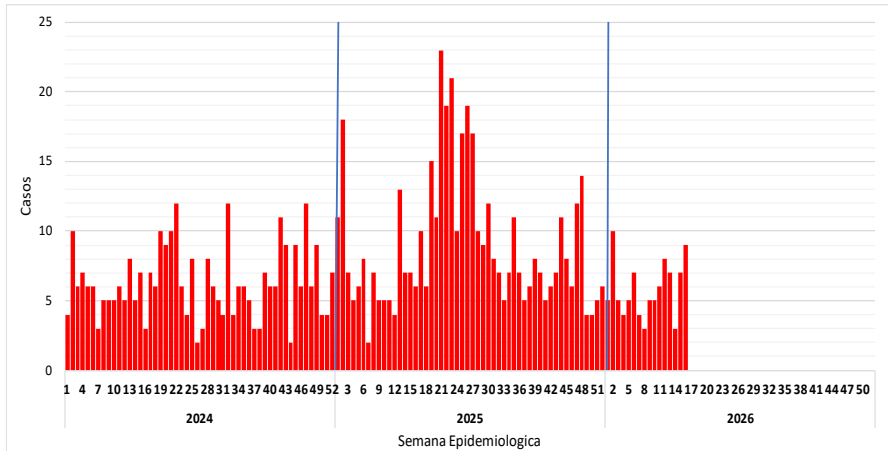


Vigilancia de las Neumonías Mayores de 60 años



NEUMONIAS MAYORES DE 60 AÑOS

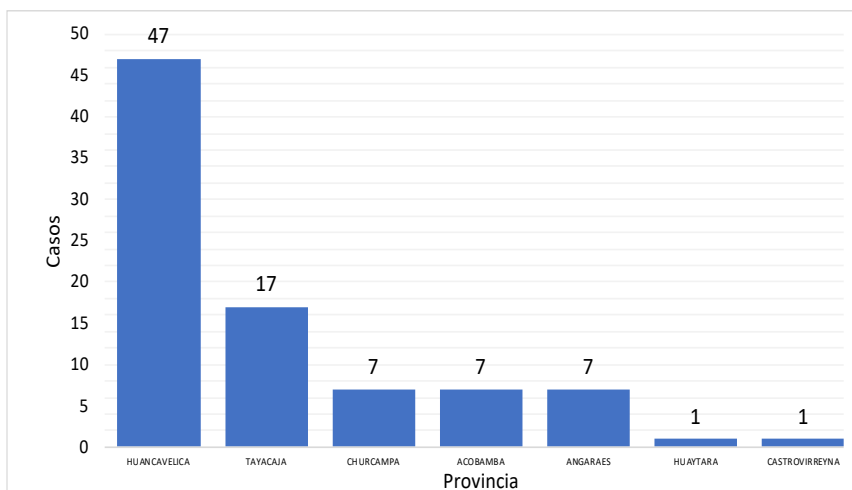
Tendencia de las Neumonías en Mayores de 60 años por semanas, Huancavelica 2024 al 2026*



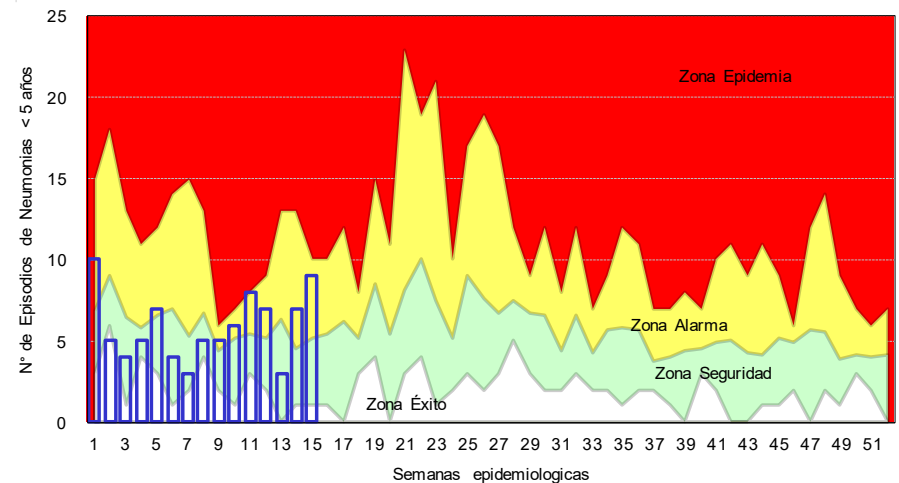
Neumonías en Mayores de 60 años por provincias y años, Huancavelica 2022 al 2026*

Provincia	AÑO				
	2022	2023	2024	2025	2026
Huancavelica	74	72	67	38	47
Acobamba	2	3	0	1	7
Angaraes	15	12	6	23	7
Castrovirreyna	0	2	3	3	1
Churcampa	0	1	0	26	7
Huaytara	1	1	3	2	1
Tayacaja	13	2	9	17	17
Total general	105	93	88	110	87

Casos de Neumonías en Mayores de 60 años por provincia, Huancavelica 2026*

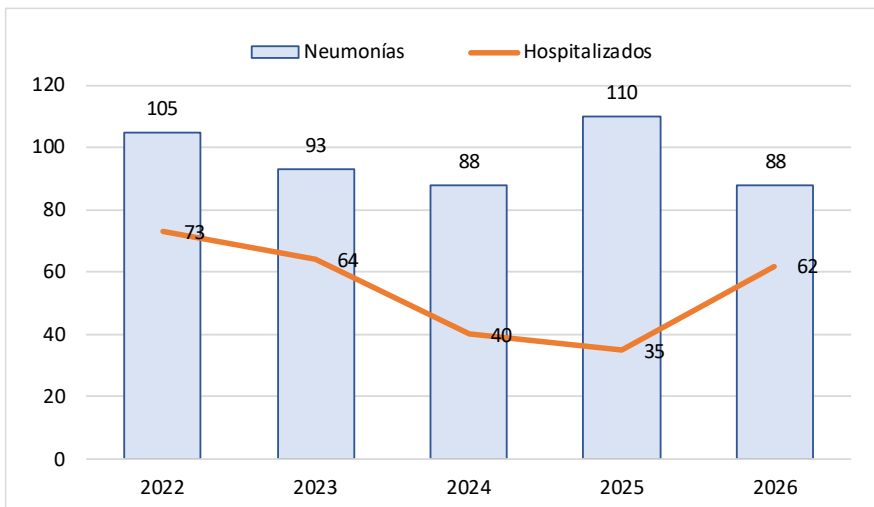


Canal Endémico de Neumonías en Mayores de 60 años, Huancavelica 2026*

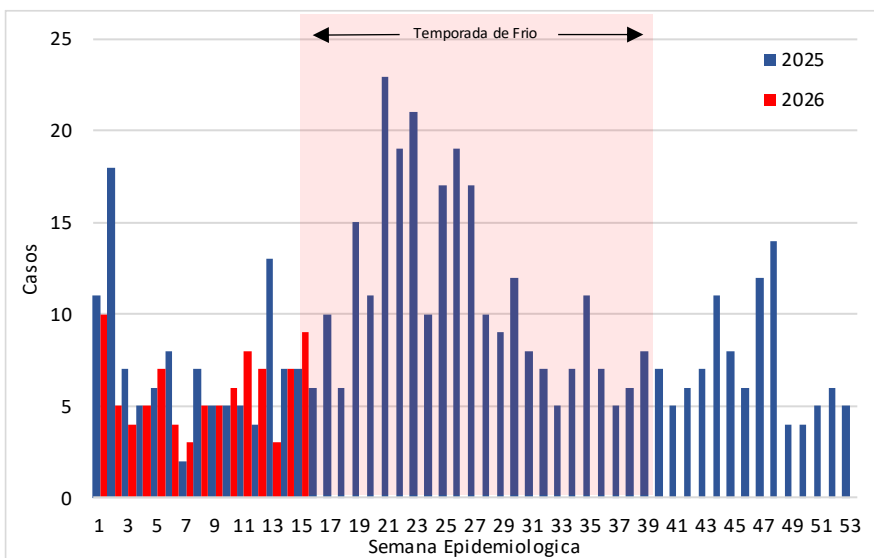


NEUMONIAS MAYORES DE 60 AÑOS

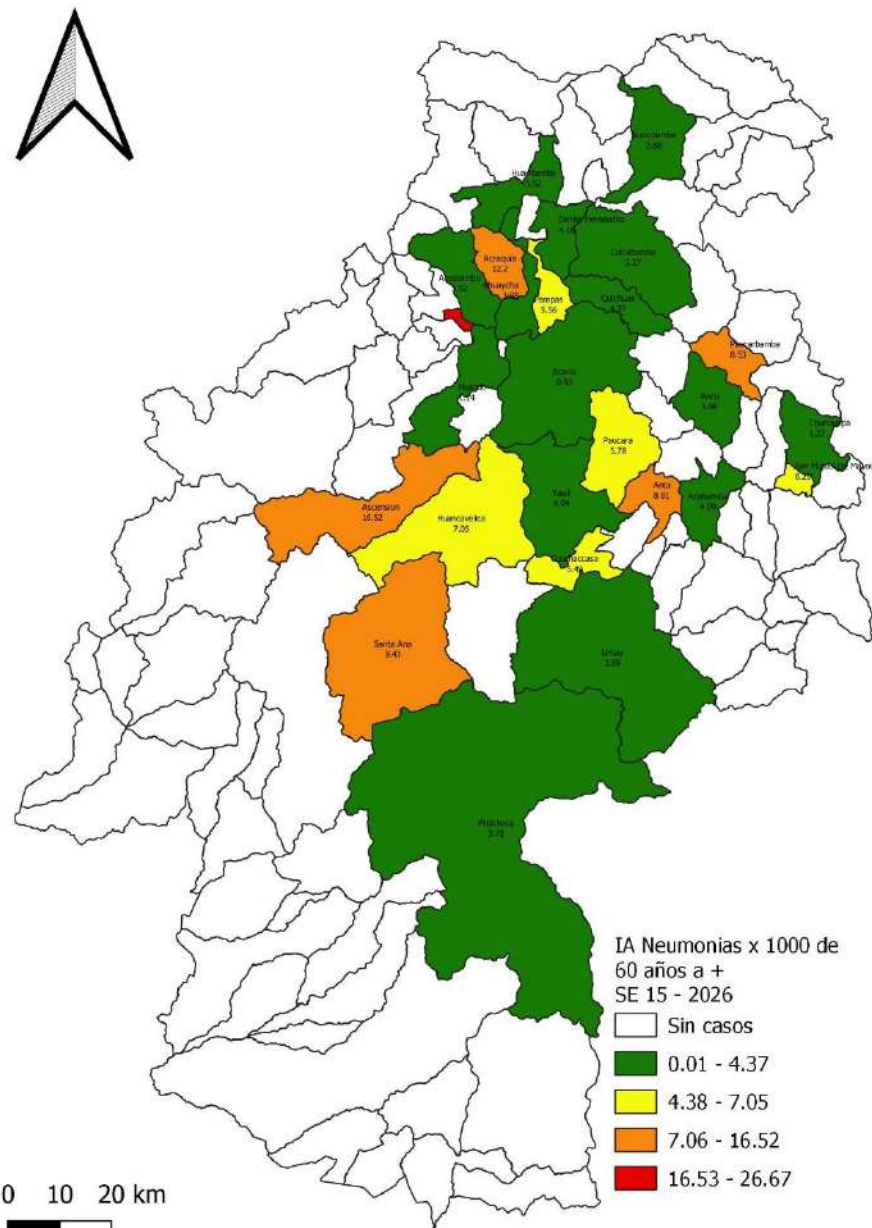
Neumonías Mayores de 60 años, hospitalización y años Huancavelica 2022 al 2026



Curva histórica de las Neumonías Mayores de 60 años Huancavelica 2025 - 2026

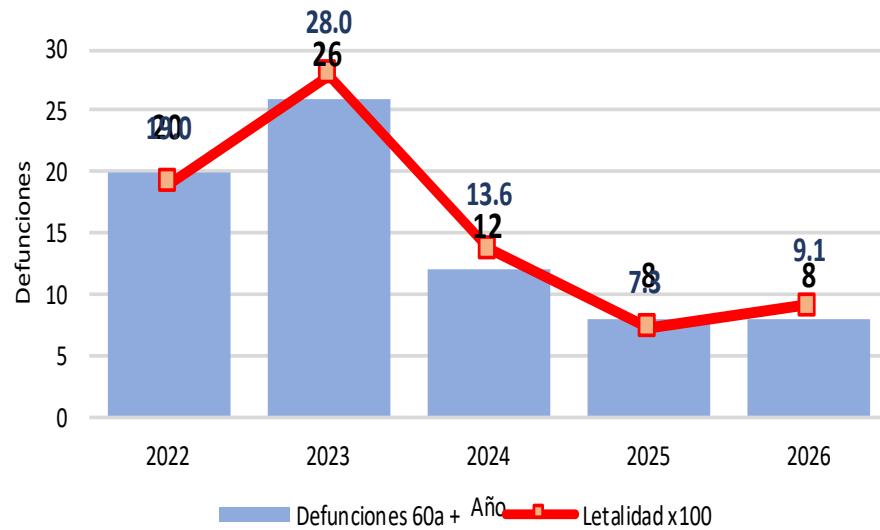


Mapa de riesgo de las Neumonías Mayores de 60 años, Huancavelica 2026

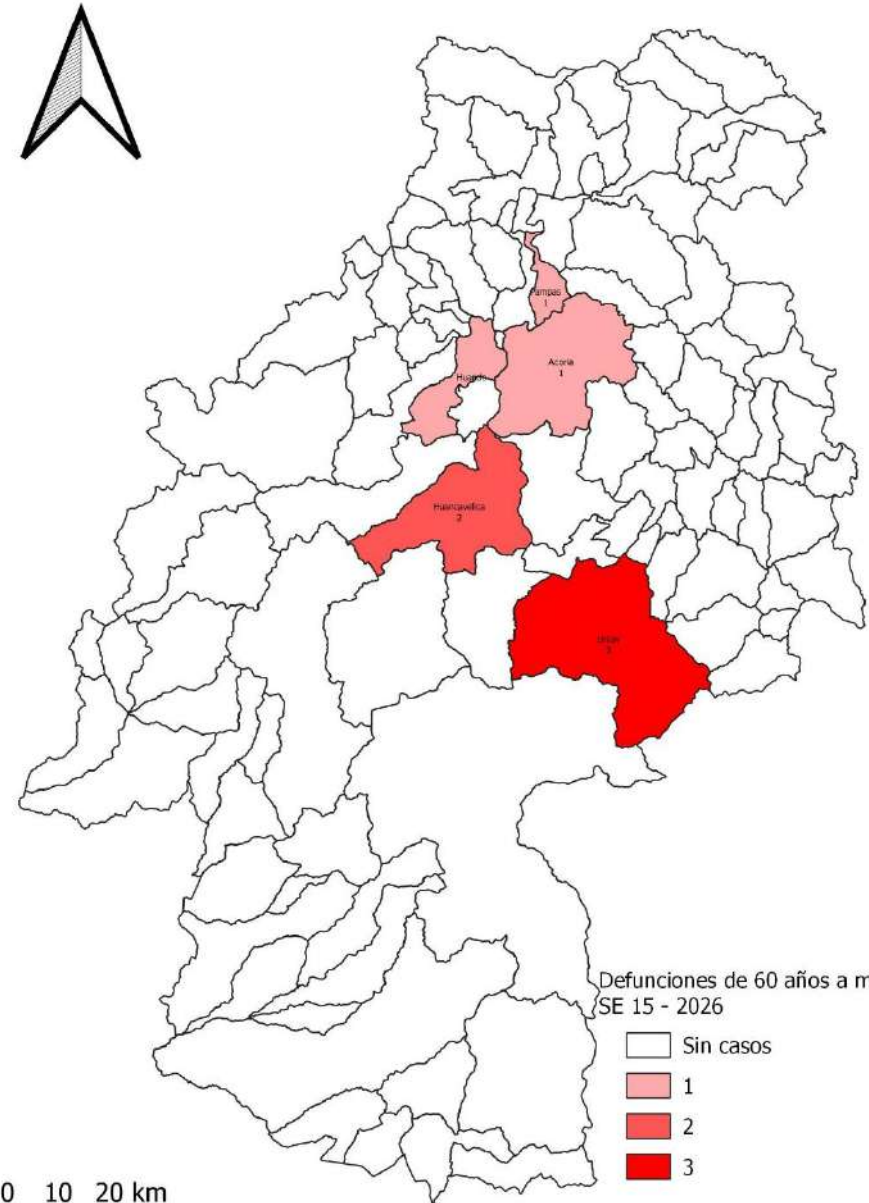


DEFUNCIONES POR NEUMONIA MAYORES DE 60 AÑOS

Tasa de letalidad de Neumonías en Mayores de 60 años, Huancavelica 2022 al 2026



Mapa de Defunciones por Neumonías en mayores de 60 años, Huancavelica 2026



Defunciones por Neumonías en Mayores de 60 años, Huancavelica 2026

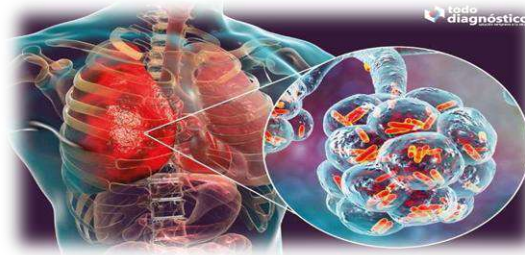
Establecimiento de Salud	Distrito de procedencia	Defunción		Total
		Intrahospitalarias	Extrahospitalarias	
Hospital Departamental De Huancavelica	Lircay	3	0	3
	Huancavelica	1	1	2
	Acoria	1	0	1
	Huando	1	0	1
Hospital De Pampas	Pampas	1	0	1

Fuente: Oficina de Epidemiología – DIRESA Huancavelica

0 10 20 km

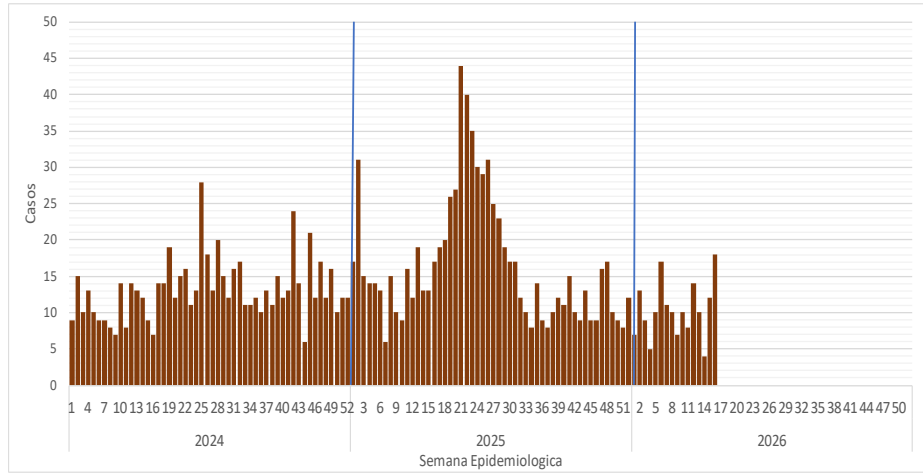


Vigilancia de las Neumonías de 5 a mas años



NEUMONIAS DE 5 AÑOS A MAS

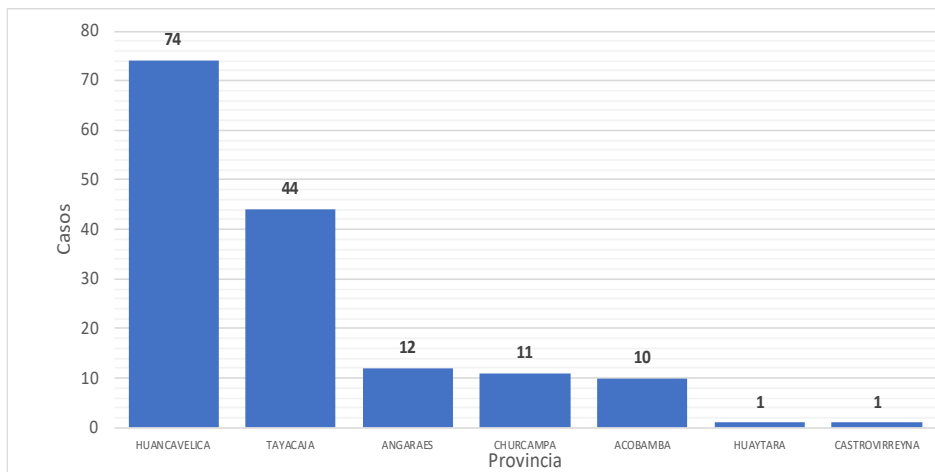
Tendencia de las Neumonías de 5 años a mas por semanas, Huancavelica 2024 al 2026*



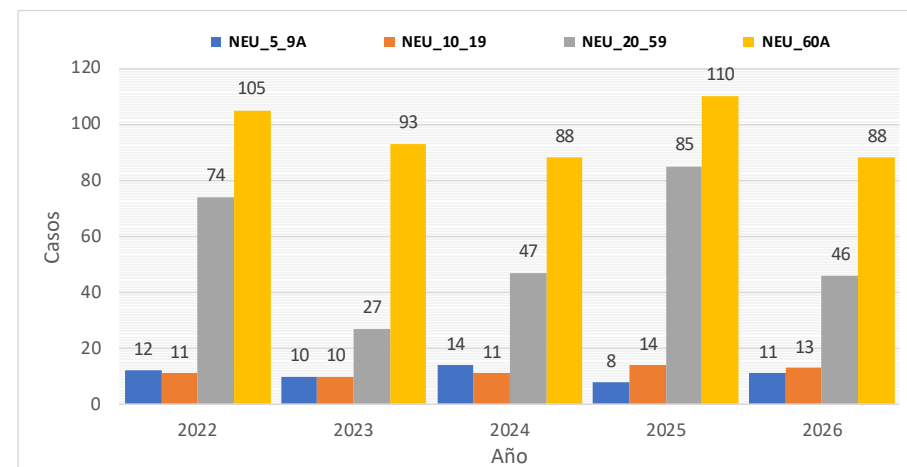
Neumonías de 5 años a mas por provincia y año, Huancavelica 2022 al 2026*

Provincia	AÑO				
	2022	2023	2024	2025	2026
Huancavelica	143	101	110	83	74
Tayacaja	26	6	11	43	44
Angaraes	21	18	15	41	12
Churcampa	1	1	1	41	11
Acobamba	4	7	13	2	10
Castrovirreyna	2	4	5	5	1
Huaytara	4	3	5	2	1
Total general	201	140	160	217	153

Casos de Neumonías de 5 años a mas por provincia, Huancavelica 2026*

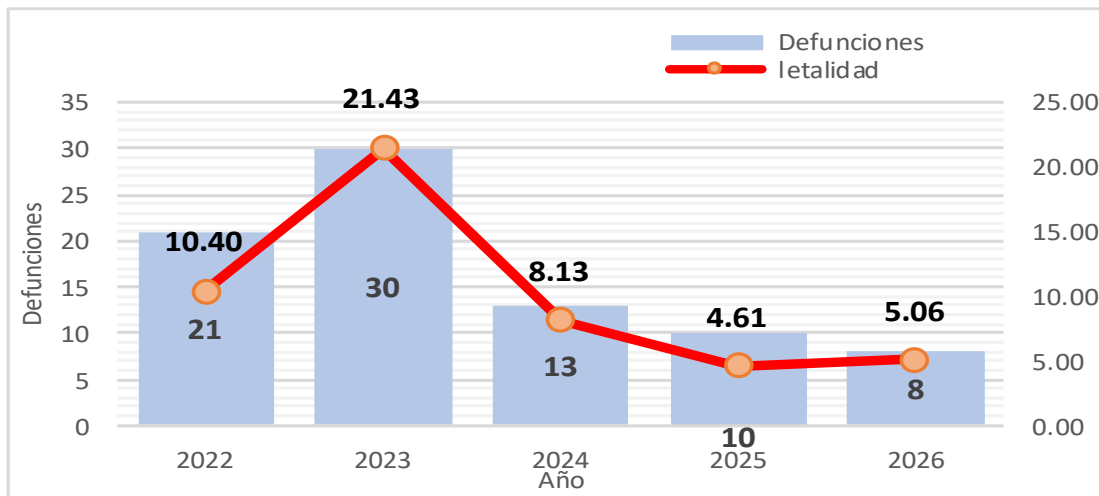


Casos de Neumonías de 5 años a mas por grupos de edad, Huancavelica 2022 al 2026*

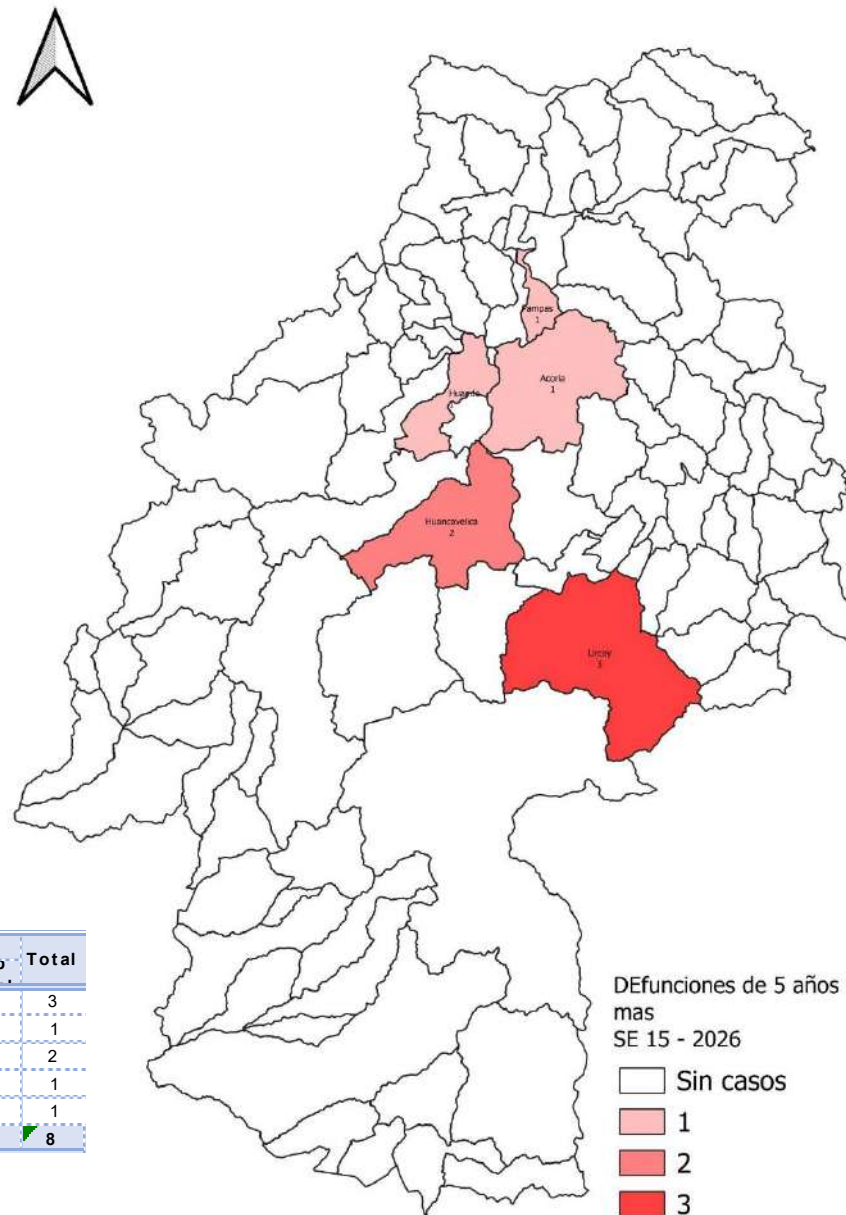


DEFUNCIONES POR NEUMONIA DE 5 A MAS AÑOS

Tasa de letalidad de las Neumonías de 5 a mas años, Huancavelica 2022 al 2026



Mapa de defunciones de 5 a mas años, Huancavelica 2026



Defunciones por Neumonías de 5 a mas años, Huancavelica 2026

Provincia de procedencia	Distrito de procedencia	EESS Notifica	Intrahospitalarias					Extrahospitalarias					Total	
			5-9a	10-19a	20-29a	30 a	Sub	5-9a	10-19a	20-29a	30 a	Sub		
Angaraes	Lircay	Hospital Departamental	0	0	0	3	3	0	0	0	0	0	0	3
	Acoria	Hospital Departamental	0	0	0	1	1	0	0	0	0	0	0	1
Huancavelica	Huancavelica	Hospital Departamental	0	0	0	1	1	0	0	0	0	1	1	2
	Huando	Hospital Departamental	0	0	0	1	1	0	0	0	0	0	0	1
Tayacaja	Pampas	Hospital De Pampas	0	0	0	1	1	0	0	0	0	0	0	1
Total			0	0	0	7	7	0	0	0	0	1	1	8

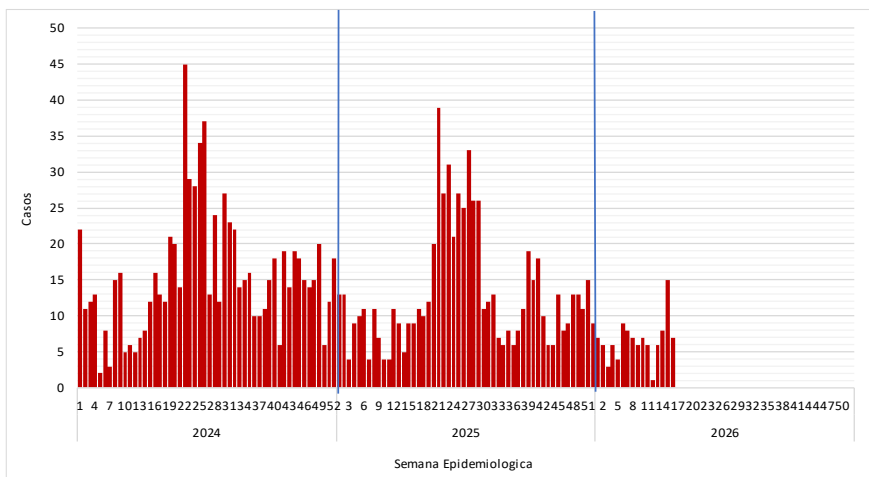
0 10 20 km

Vigilancia de Sob – Asma en Menores de 5 años



SOB – ASMA EN MENORES DE 5 AÑOS

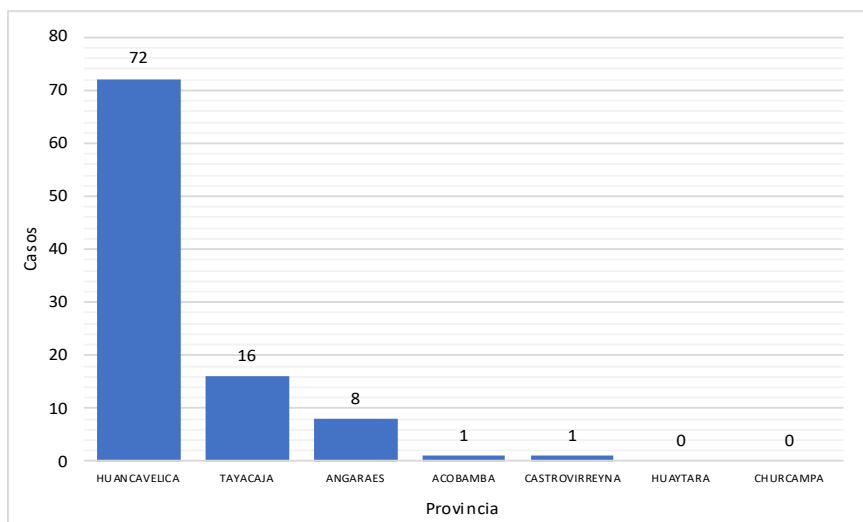
Tendencia de las Sob – Asma en Menores de 5 Años por semanas, Huancavelica 2024 al 2026*



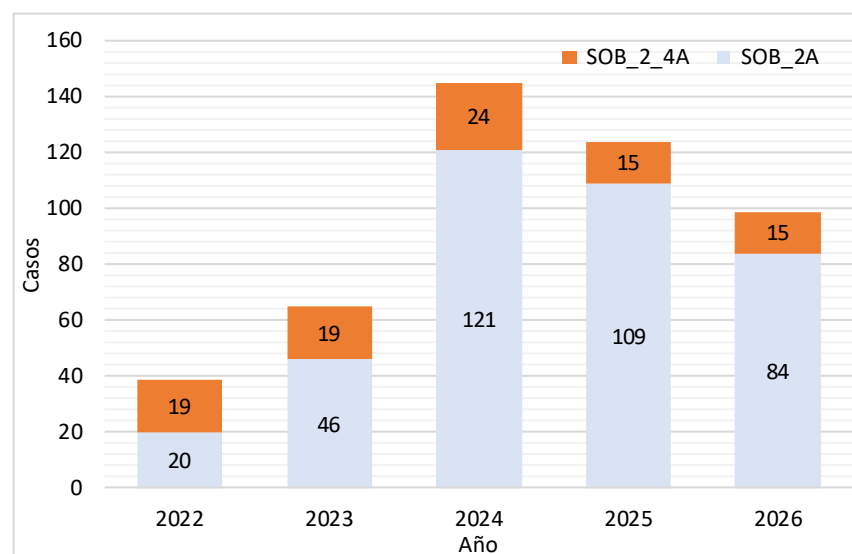
Casos de Sob – Asma en Menores de 5 años a mas por provincia y año, Huancavelica. 2022 al 2026*

Provincia	AÑO				
	2022	2023	2024	2025	2026
Huancavelica	8	46	101	92	72
Acobamba	1	0	0	0	1
Angaraes	0	1	18	23	8
Castrovirreyna	0	0	0	0	1
Churcampa	0	0	0	1	0
Huaytara	3	2	0	0	0
Tayacaja	27	16	25	8	16
Total general	39	65	144	124	98

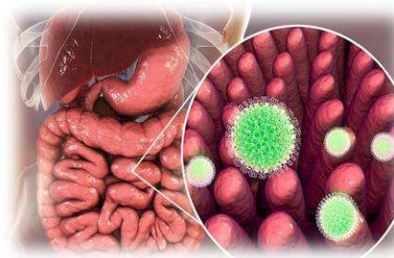
Casos de Sob – Asma en Menores de 5 años por provincia, Huancavelica 2026*



Casos de Sob – Asma en Menores de 5 años por grupos de edad, Huancavelica 2022 al 2026*

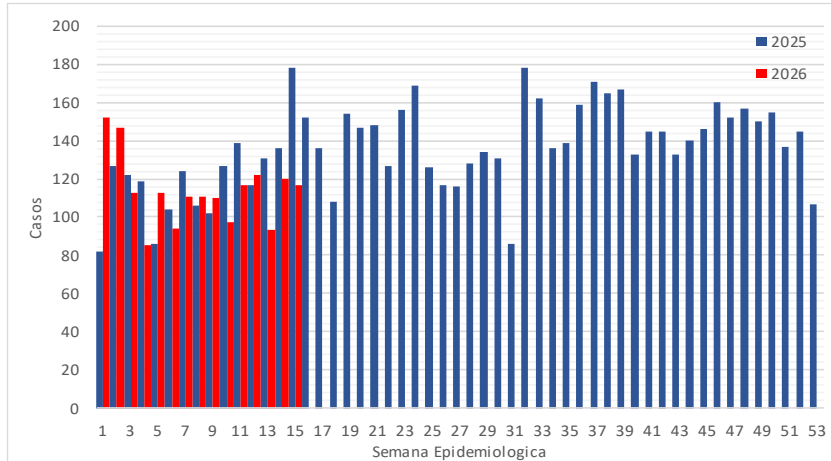


Vigilancia de las Enfermedades Diarreicas Agudas en la Región Huancavelica

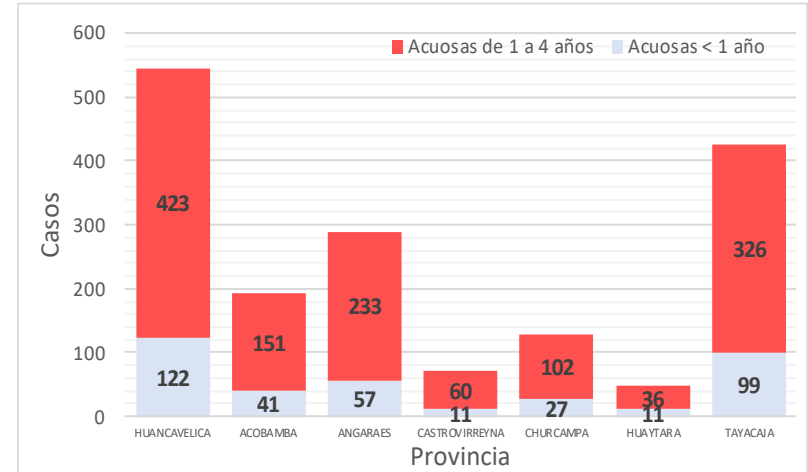


ENFERMEDADES DIARREICAS AGUDAS ACUOSAS EN MENORES DE 5 AÑOS

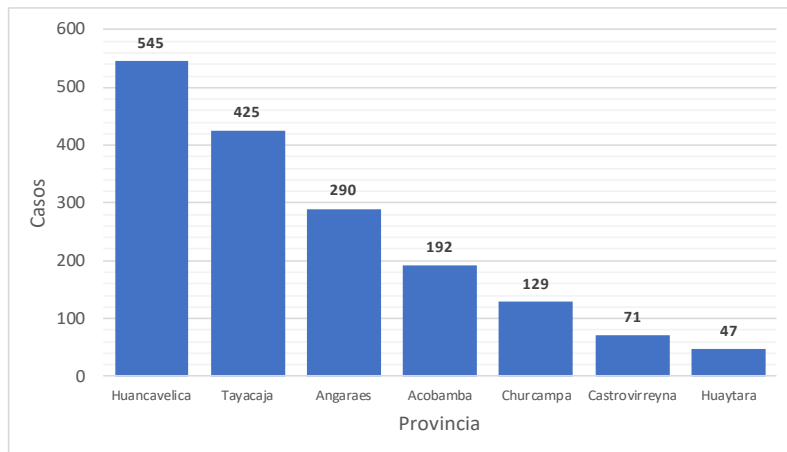
Tendencia de las enfermedades diarreicas agudas acuosas en menores de 5 años por semanas, Huancavelica 2025– 2026*



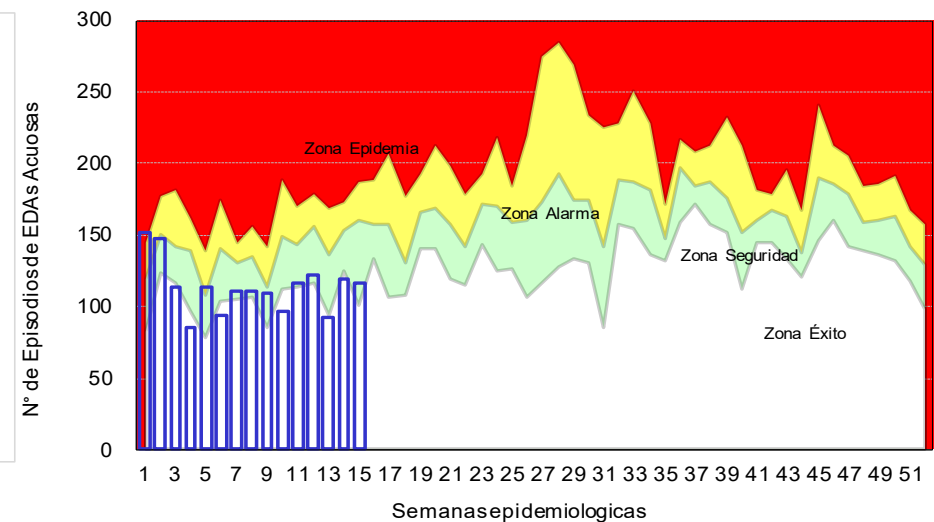
Casos de las enfermedades diarreicas agudas acuosas por grupos de edad por provincia, Huancavelica - 2026



Casos de enfermedades diarreicas agudas acuosas en menores de 5 años por provincia, Huancavelica 2026*



Canal Endémico de las diarreas agudas acuosas en menores de 5 años por semanas, Huancavelica 2026*

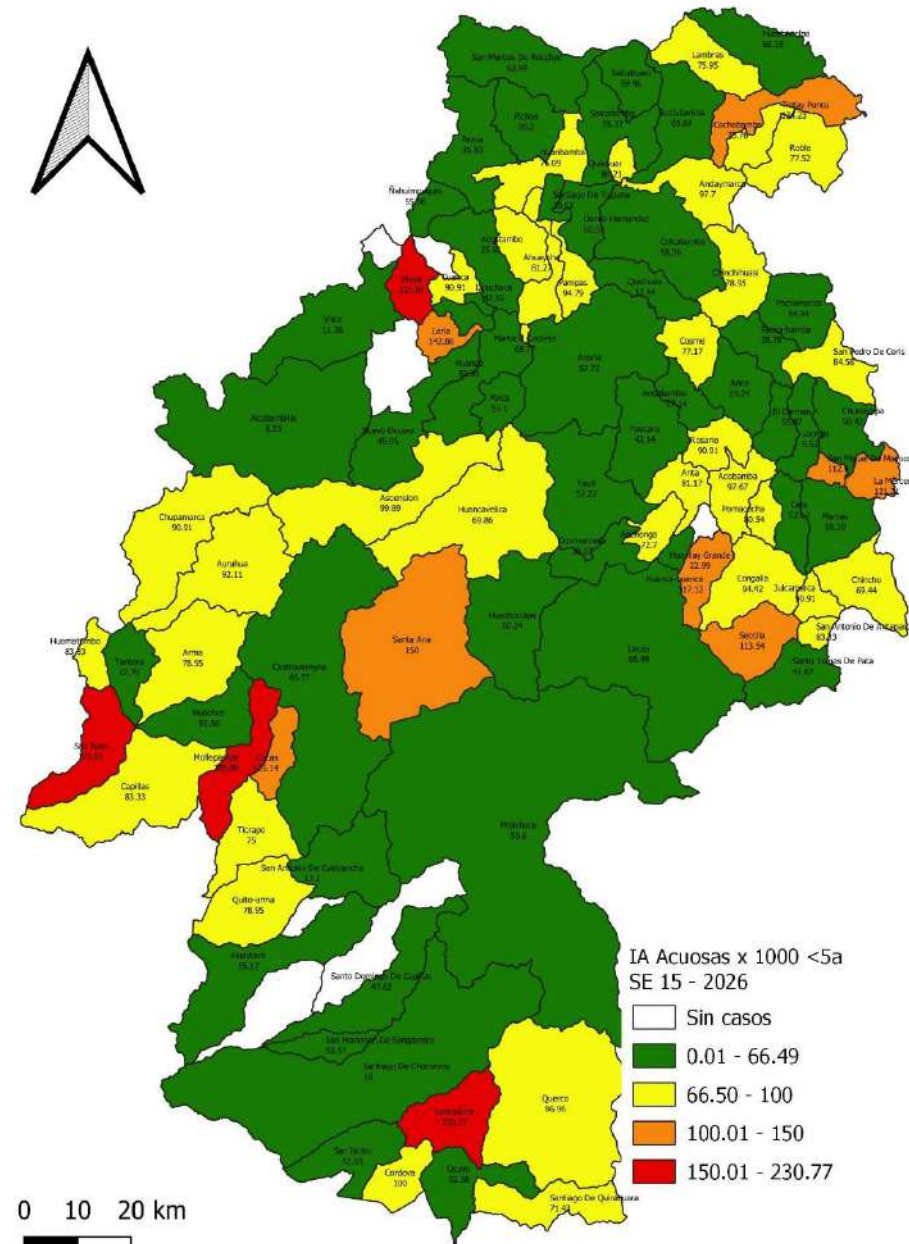


ENFERMEDADES DIARREICAS AGUDAS ACUOSAS EN MENORES DE 5 AÑOS

Casos de las Enfermedades diarreicas agudas Acuosis en menores de 5 años por provincia y años, Huancavelica 2022 al 2026

Provincia	AÑO				
	2022	2023	2024	2025	2026
Huancavelica	477	596	737	539	545
Acobamba	172	218	212	135	192
Angaraes	224	309	360	289	290
Castrovirreyna	114	126	84	76	71
Churcampa	167	274	255	144	129
Huaytara	70	131	98	91	47
Tayacaja	399	652	608	526	425
Total General	1623	2306	2354	1800	1699

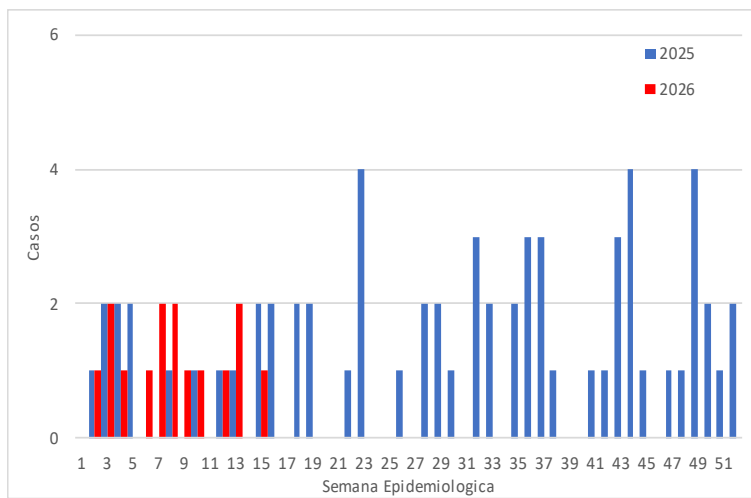
Mapa de riesgo de las enfermedades diarreicas acuosis en menores de 5 años , Huancavelica 2026



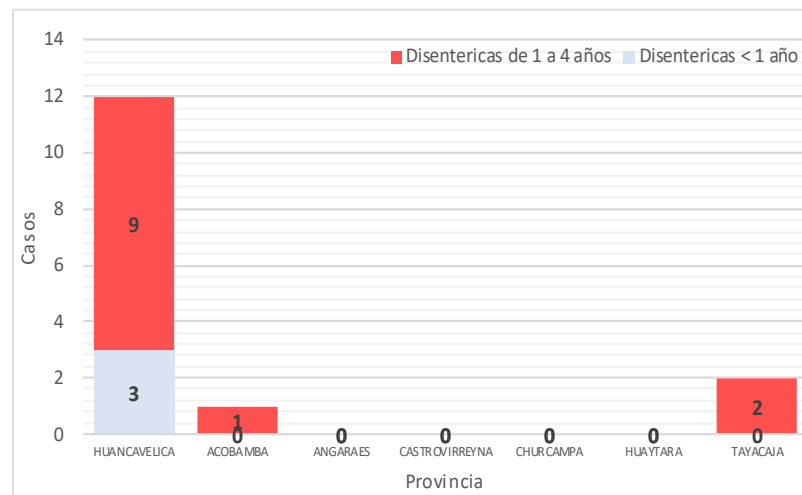
En la presente semana epidemiológica 15 se notificaron 412 atenciones de los cuales 117 atenciones; (28.4)% se presentaron en niños menores de 5 años. Actualmente se han notificado 6496 atenciones, de los cuales 1702 atenciones se presentaron en menores de 5 años de edad. El año pasado hasta la presente semana se registraron 6391 atenciones, de los cuales 1800 se atendieron en menores de 5 años.

ENFERMEDADES DIARREICAS AGUDAS DISENTERICAS EN MENORES DE 5 AÑOS

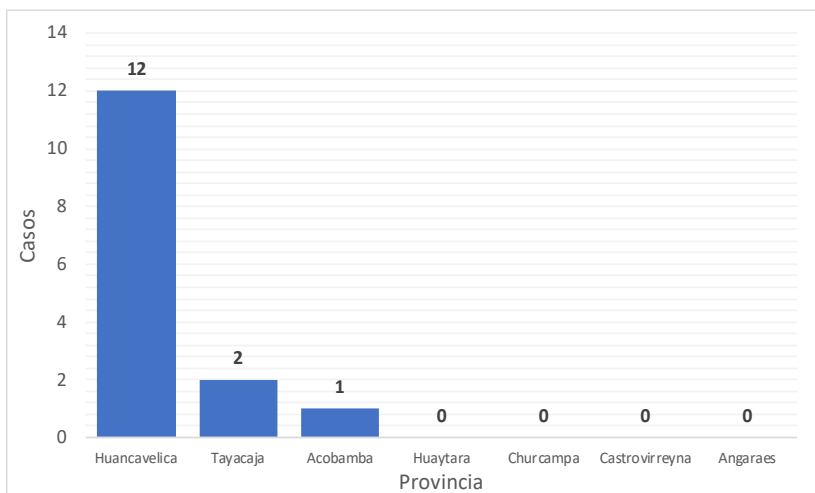
Tendencia de las enfermedades diarreas agudas disentericas en menores de 5 años por semanas, Huancavelica 2025 – 2026*



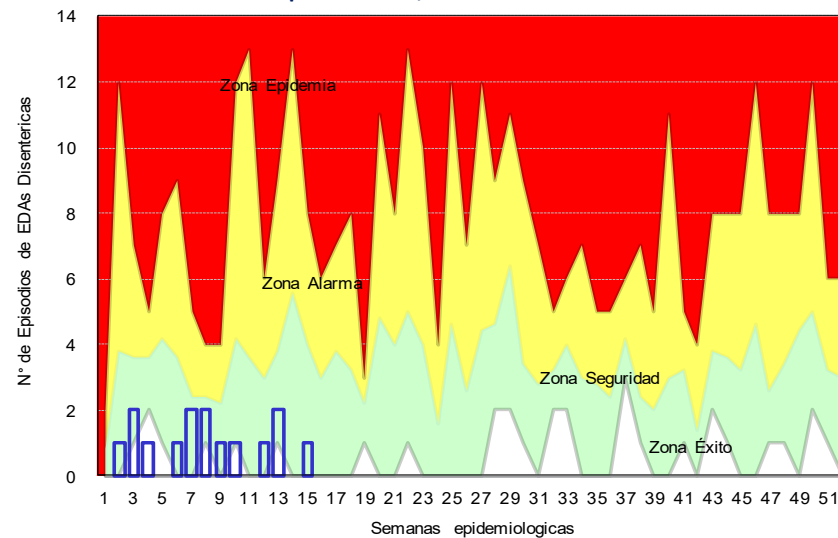
Casos de las enfermedades diarreas agudas disentericas por grupos de edad por provincia, Huancavelica - 2026



Casos de enfermedades diarreas agudas disentericas en menores de 5 años por provincia, Huancavelica 2026*



Canal Endémico de las diarreas agudas disentericas en menores de 5 años por semanas, Huancavelica 2026*



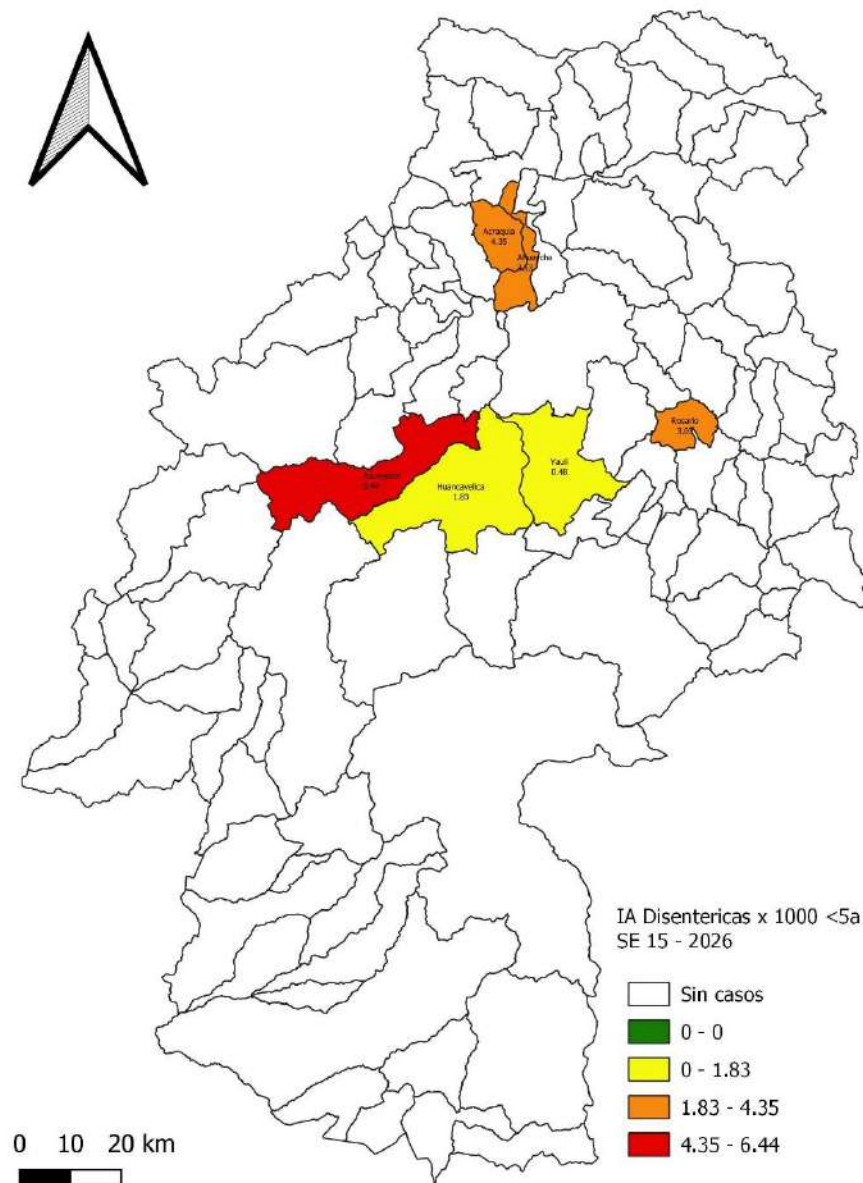
ENFERMEDADES DIARREICAS AGUDAS DISENTERICAS EN MENORES DE 5 AÑOS

Casos de las Enfermedades diarreicas agudas disentéricas en menores de 5 años por provincia y años, Huancavelica 2022 – 2025

Provincia	AÑO				
	2022	2023	2024	2025	2026
Huancavelica	36	30	7	8	12
Acobamba	0	0	0	1	1
Angaraes	0	0	2	0	0
Castrovirreyna	1	0	0	0	0
Churcampa	0	0	0	0	0
Huaytara	5	1	2	0	0
Tayacaja	8	26	11	4	2
Total	50	57	22	13	15

En la presente semana epidemiológica 15 se notificaron 1 atenciones en mayores de 5 años. Actualmente se han notificado 15 atenciones, de los cuales 15 atenciones se presentaron en menores de 5 años de edad. El año pasado hasta la presente semana se registraron 13 atenciones, de los cuales 13 casos se atendieron en menores de 5 años.

Mapa de riesgo de las enfermedades diarreicas disentéricas en menores de 5 años , Huancavelica 2026



Situación Epidemiológica de las Enfermedades de Notificación Individual en la Región Huancavelica

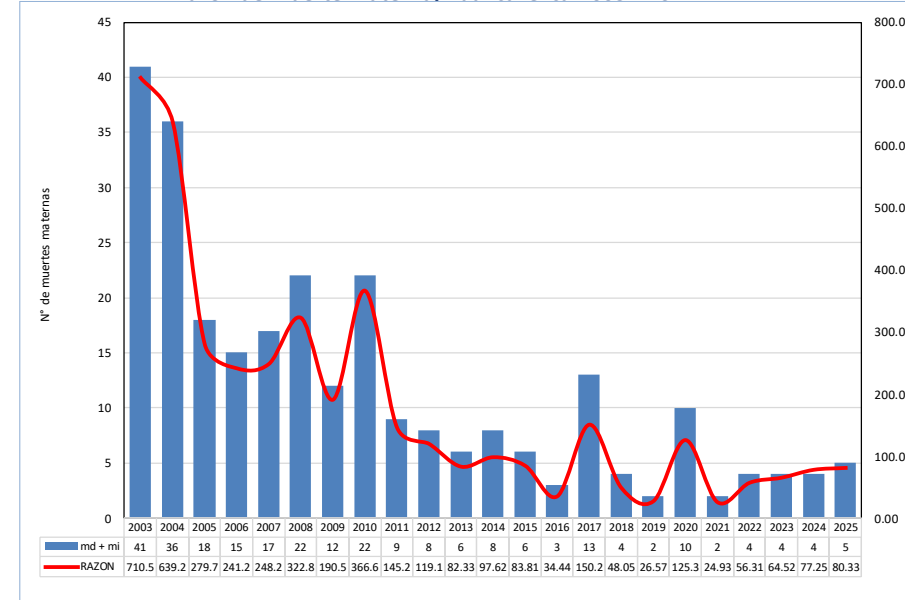


MORTALIDAD MATERNA

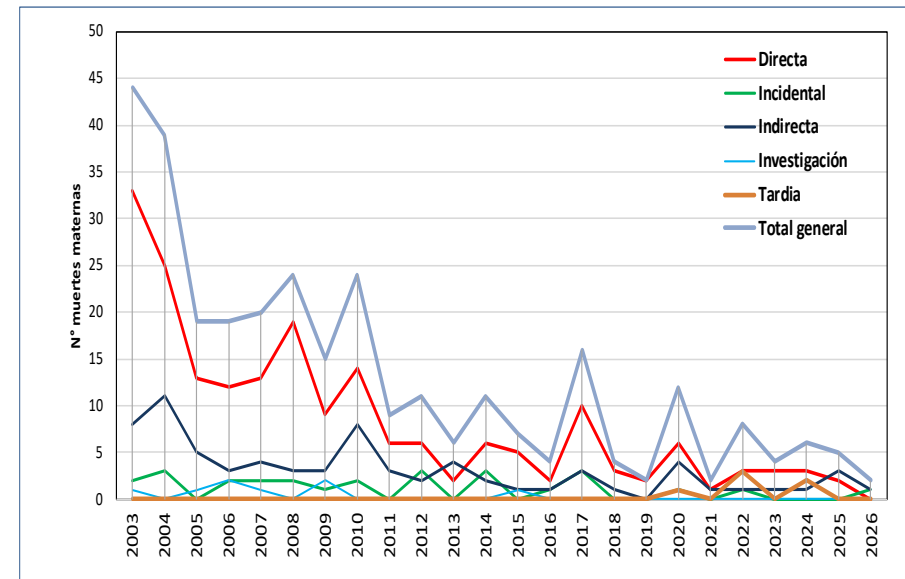
Numero de Muertes Maternas por EE.SS que notifica y lugar de Procedencia por semanas, Huancavelica 2018– 2026*

Año	S.E.	EESS Notifica	Distrito	Directa	Incidental	Indirecta	Tardía	Total
2018	6	C.S. Querco	Querco	1	0	0	0	1
	13	Hospital 2 De Mayo Lima	Lircay	0	0	1	0	1
	41	Hosp. Reg. Doc. Cii. Quir. Daniel Alcides	Acoria	1	0	0	0	1
	43	Hospital Hipólito Unzué	Huancavelica	1	0	0	0	1
Total 2018				3	0	1	0	4
2019	18	Hospital De Lircay	Lircay	1	0	0	0	1
	39	C.S. Poyen	Tintaypuncu	1	0	0	0	1
Total 2019				2	0	0	0	2
2020	3	Hospital Hipólito Unzué	Pomacocha	0	0	1	0	1
	13	P.S. Cochamarca	Aurahua	1	0	0	0	1
	17	P.S. Chacarilla	Yauli	0	0	0	1	1
	17	Hosp. Dptal Hvca	Yauli	1	0	0	0	1
	23	C.S. Pilpichaca	Pilpichaca	0	0	1	0	1
	27	Hospital Hipólito Unzué	Pampas	0	0	1	0	1
	29	C.S. Tinquerccasa	Paucará	0	0	1	0	1
	43	C.S. Villa De Arma	Arma	0	1	0	0	1
	45	Hosp. Dptal Hvca	Rosario	1	0	0	0	1
	45	Hosp. Reg. Doc. Cii. Quir. Daniel Alcides	Acoria	1	0	0	0	1
46	P.S. Santiago De Tucuma	Daniel Hernar	1	0	0	0	1	
46	Hosp. Regional De Ica	Cusicancha	1	0	0	0	1	
Total 2020				6	1	4	1	12
2021	11	Hosp. Dptal Hvca	Acoria	0	0	1	0	1
	22	Instituto Materno Perinatal Lima	Lircay	1	0	0	0	1
Total 2021				1	0	1	0	2
2022	3	Hosp. Dptal Hvca	Pazos	0	1	0	0	1
	10	Hosp. Dptal Hvca	Pampas	0	0	0	1	1
	10	Instituto Materno Perinatal Lima	Huando	0	0	1	0	1
	14	Hosp. Dptal Hvca	Pomacocha	1	0	0	0	1
	36	Hosp. Regional De Ica	Ticrapo	0	0	0	1	1
	39	P.S. Ingahuasi	Pilpichaca	1	0	0	0	1
43	P.S. Mayunmarca	Andabamba	0	0	0	1	1	
Total 2022				3	1	1	3	8
2023	4	P.S. Santa Rosa De Pachacalla	Yauli	1	0	0	0	1
	6	Hospital Nacional 2 De Mayo	Yauli	1	0	0	0	1
	24	P.S. Tranca	Secclla	1	0	0	0	1
	42	P.S. Tranca	Secclla	0	0	1	0	1
Total 2023				3	0	1	0	4
2024	2	Hospital De Pampas	Colcabamba	1	0	0	0	1
	4	P.S. Pucacocha	Acoria	0	0	0	1	1
	10	C.S. Paucara	Paucara	1	0	0	0	1
	15	Hosp. Ramiro Priale Essalud - Huancayo	Yauli	1	0	0	0	1
	26	Hospital Departamental De Huancavelica	Huando	0	0	0	1	1
51	Huancavelica	Yauli	0	0	1	0	1	
Total 2024				3	0	1	2	6
2025	27	Hosp. Nac. Arzobispo Loayza	Acobamba	0	0	1	0	1
	31	Hospital Departamental De Huancavelica	Pilpichaca	1	0	0	0	1
	35	Huancavelica	Yauli	0	0	1	0	1
	37	Huancavelica	Acobamba	1	0	0	0	1
51	Hospital Nacional Guillermo Almendra	Huancavelica	0	0	1	0	1	
Total 2025				2	0	3	0	5
2026	7	Hospital De Pampas	Pampas	0	1	0	0	1
	0	Hospital Departamental De Huancavelica	Yauli	0	0	1	0	1
Total 2026				0	1	1	0	2
Total General				23	3	13	6	45

Razón de Muerte Materna, Huancavelica 2003 – 2024*

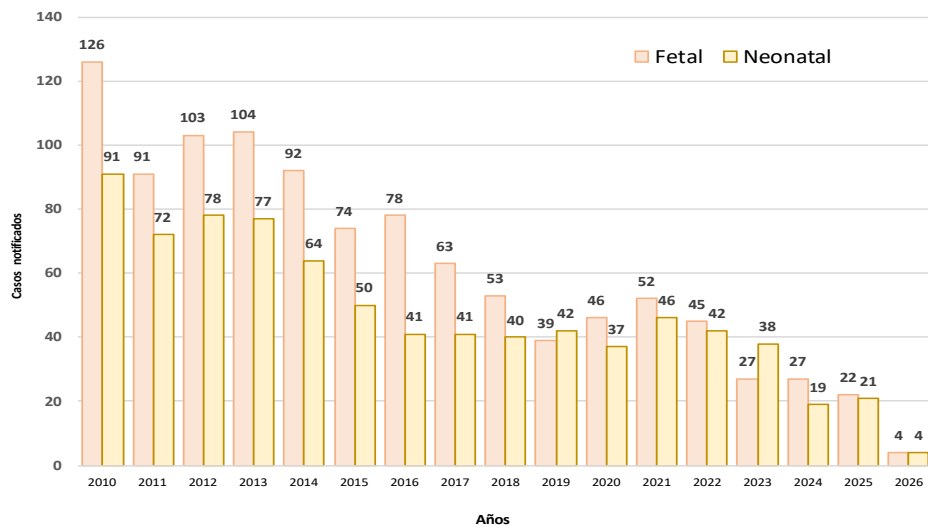


Muerte Materna según tipo de muerte, Huancavelica 2003 – 2025



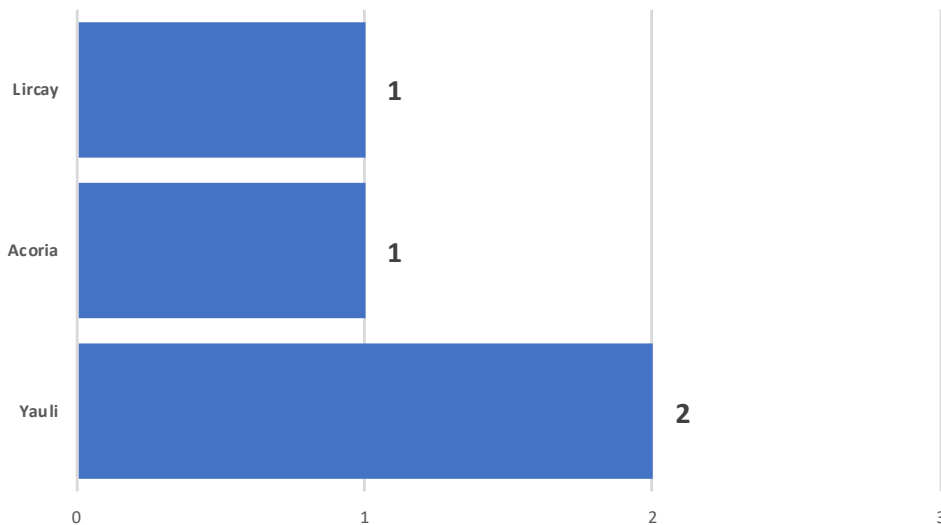
MUERTE PERINATAL

Tendencia de casos notificados por Mortalidad Fetal / Neonatal. Huancavelica. 2010 - 2026 (SE 16)

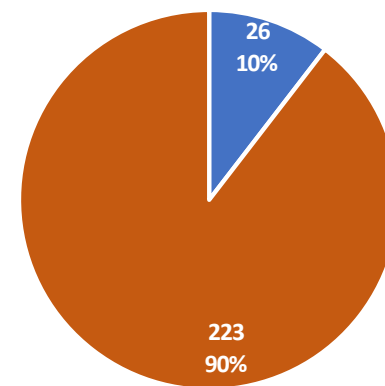


Numero de Muertes Perinatales por provincia y tipo de muerte, Huancavelica 2023 - 2026*

Provincia de Procedencia de la Madre	2023			2024			2025			2026		
	F	N	T	F	N	T	F	N	T	F	N	T
Huancavelica	1	3	4	3	0	3	3	2	5	2	1	3
Acobamba	0	0	0	1	1	2	0	0	0	0	1	1
Angaraes	0	2	2	1	2	3	3	2	5	1	1	2
Castrovirreyna	0	0	0	0	1	1	0	0	0	0	0	0
Churcampa	2	0	2	0	0	0	2	0	2	0	0	0
Huaytara	0	0	0	0	1	1	0	0	0	0	0	0
Tayacaja	5	1	6	1	2	3	4	0	4	0	1	1
Total	8	6	14	6	7	13	12	4	16	3	4	7

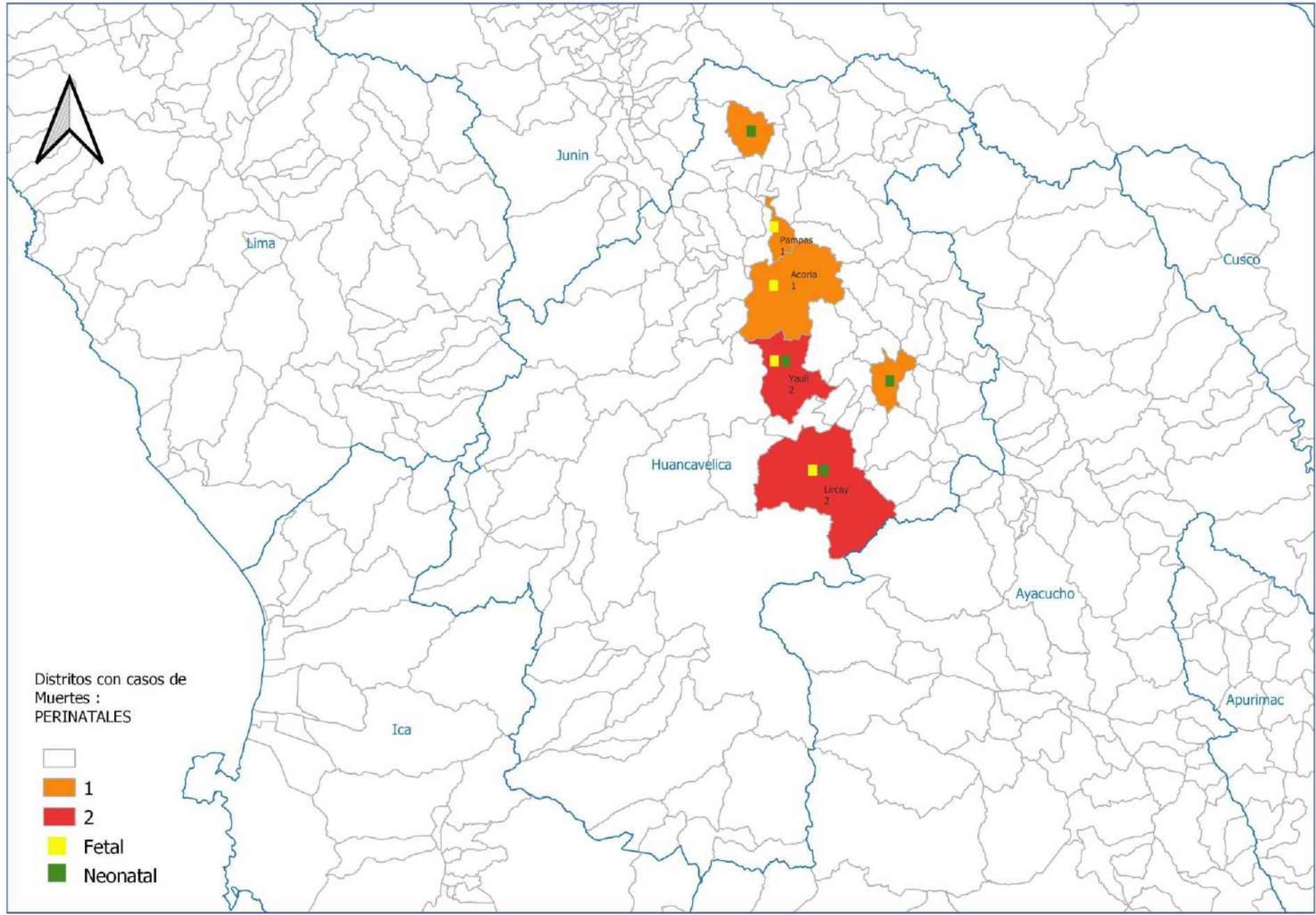


Porcentaje de Muertes por lugar de parto, Huancavelica 2022 - 2026*

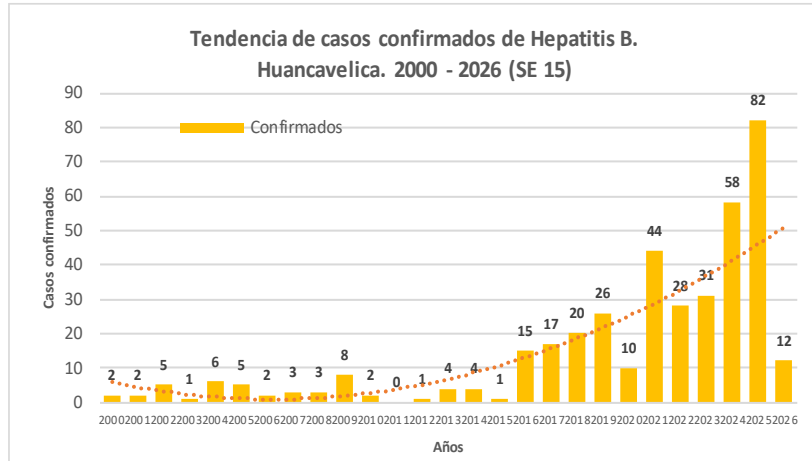


■ Domiciliario ■ Institucional

Número de casos de muertes fetales y neonatales por distrito, Huancavelica 2026



HEPATITIS B



N° de casos e incidencia por etapas de vida y género por Hepatitis B, DIRESA Huancavelica - 2026

	N° casos	%	TIA x 100 mil Hab.
Según etapa de vida			
Niño (0- 11 años)	0	0.00	0.00
Adolescente (12 - 17 años)	0	0.00	0.00
Joven (18 - 29 años)	1	8.33	1.49
Adulto (30 - 59 años)	11	91.67	10.24
Adulto Mayor (60 años a más)	0	0.00	0.00
Huancavelica	12	100.00	3.76
Según género			
Hombres	4	33.33	2.48
Mujeres	8	66.67	5.09

Fuente: Oficina de Epidemiología – DIRESA Huancavelica

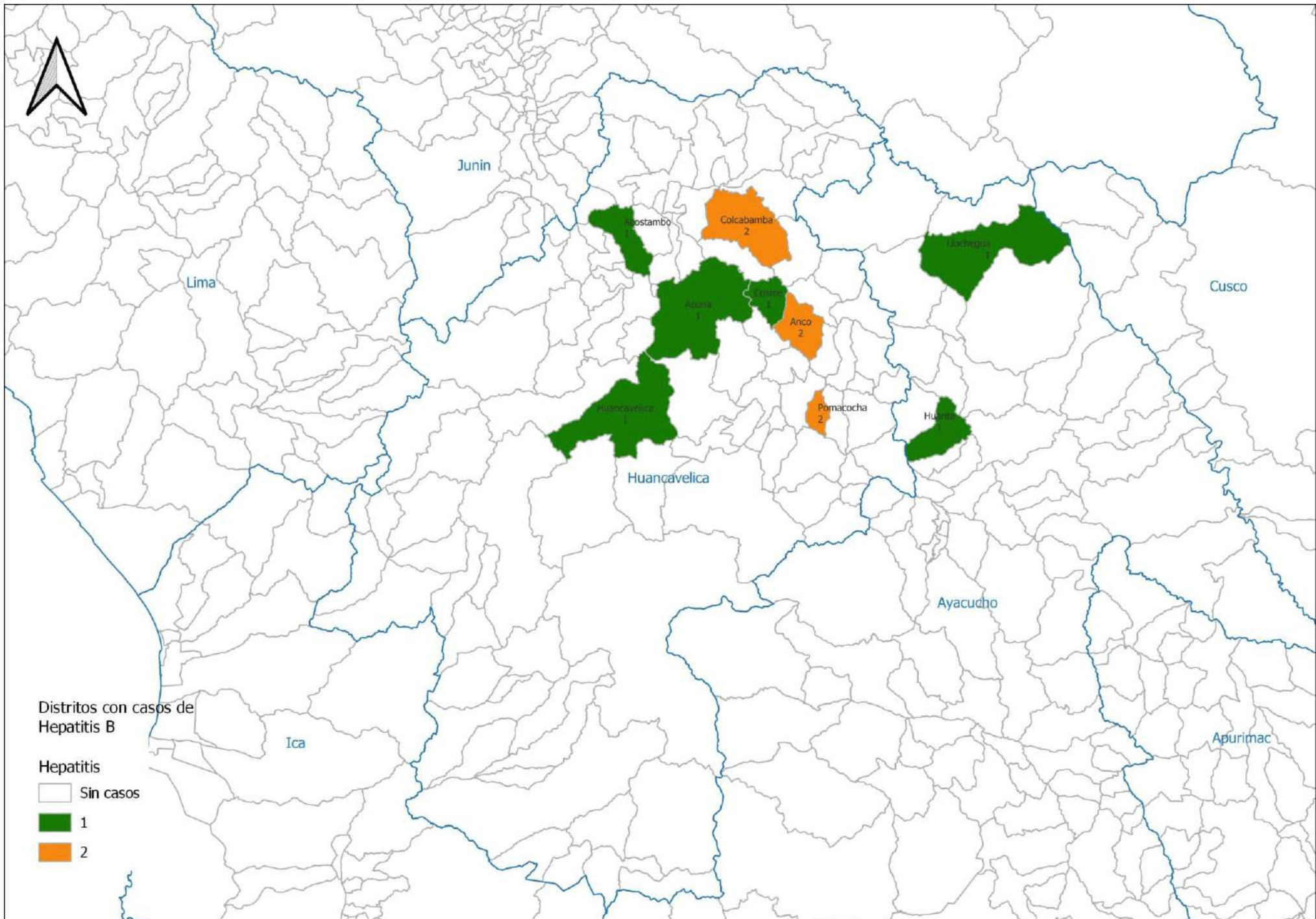
Casos de Hepatitis B por procedencia, DIRESA Huancavelica - 2026

DIRESA Notificante	EESS notifica	Tipo de			Total
		P	C	D	
Huancavelica	Anco	0	2	1	3
	Churcampa	0	2	0	2
	Colcabamba	0	2	0	2
	Cosme	0	1	0	1
	Daniel Hernandez	0	0	1	1
	El Carmen	0	0	1	1
	Hospital De Lircay	0	0	1	1
	Hospital Departamental De Huancavelica	0	0	3	3
	Huaribambilla	0	0	1	1
	Paucarbamba	2	0	0	2
	San Cristobal	0	0	1	1
	Santa Ana	2	0	2	4
	Yauli	1	0	1	2
	San Antonio (Anaylla)	0	1	0	1
	Paccay	0	0	1	1
	Pomacocha	0	2	0	2
	Ccarhuanra	1	0	0	1
	San Miguel De Arma	0	0	1	1
	Alfapata	0	0	2	2
	La Merced	0	0	1	1
Huanuco	Hospital?Á regional Hermilio Valdizan M	0	1	0	1
Lima Centro	Hosp. Dos De Mayo	0	1	0	1
Total		6	12	17	35

N° de casos e incidencia por Hepatitis B, DIRESA Huancavelica 2019 - 2026

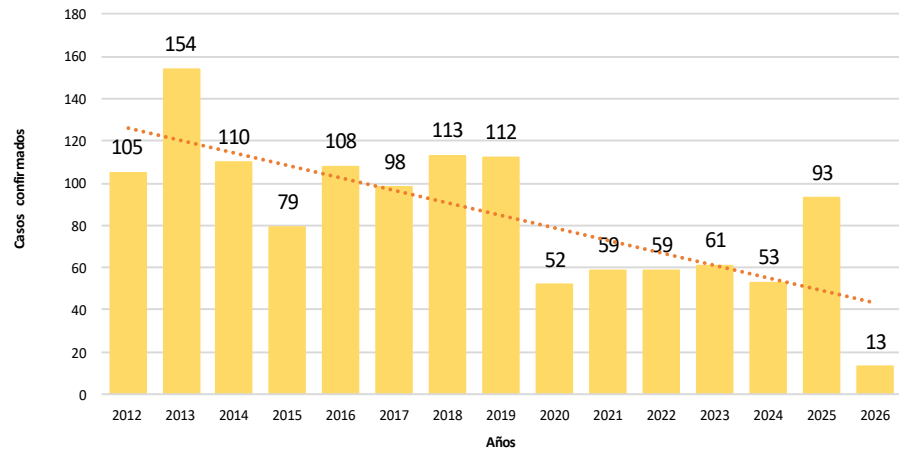
Años	2019	2020	2021	2022	2023	2024	2025	2026
N° de casos confirmados	26	10	44	28	31	58	82	12
Incidencia por 100000 hab.	5.4	2.7	12.3	8.0	8.9	17.1	25.2	3.8

Número de casos de hepatitis B por distrito, Huancavelica 2026



TUBERCULOSIS

Tendencia de casos confirmados por Tuberculosis.
Huancavelica. 2012 - 2026 (SE 15)



N° de casos e incidencia por etapas de vida y género por Tuberculosis DIRESA Huancavelica - 2026

Según etapa de vida	N° casos	%	TIA x 100 mil Hab.
Niño (0- 11 años)	0	0.00	0.00
Adolescente (12 - 17 años)	2	15.38	4.75
Joven (18 - 29 años)	1	7.69	1.49
Adulto (30 - 59 años)	5	38.46	4.65
Adulto Mayor (60 años a más)	5	38.46	16.60
Huancavelica	13	100.00	4.08
Según género			
Hombres	10	76.92	6.19
Mujeres	3	23.08	1.91

Casos de Tuberculosis por procedencia, DIRESA Huancavelica - 2026

Diagnóstico	DIRESA Notificante	Provincia de Procedencia	Tipo de			Total
			P	C	D	
Tbc Miliar	Huancavelica	Colcabamba	0	1	0	1
		Huachocolpa	0	1	0	1
		Huancayo	1	0	0	1
Tbc Pulmonar C/Conf. Bacteriol	Huancavelica	La Victoria	0	1	0	1
		Rosario	0	1	0	1
		Yauli	0	1	0	1
		Acraquia	0	1	1	2
		Ahuaycha	0	0	2	2
	Junin	Andaymarca	0	1	0	1
		Colcabamba	0	0	1	1
		Daniel Hernandez	1	0	0	1
		Huancavelica	0	1	0	1
		La Victoria	0	1	0	1
Tbc Pulmonar S/Conf. Bacteriol	Huancavelica	Pampas	0	0	3	3
		Salcabamba	0	0	1	1
		Chupuro	0	0	4	4
		Huancavelica	0	3	0	3
		Chupuro	0	0	4	4
		Huancavelica	0	3	0	3
		Huancavelica	0	3	0	3
Tuberculosis Extrapulmonar	Junin	Daniel Hernandez	0	1	0	1
		Daniel Hernandez	0	1	0	1
Total			2	13	12	27

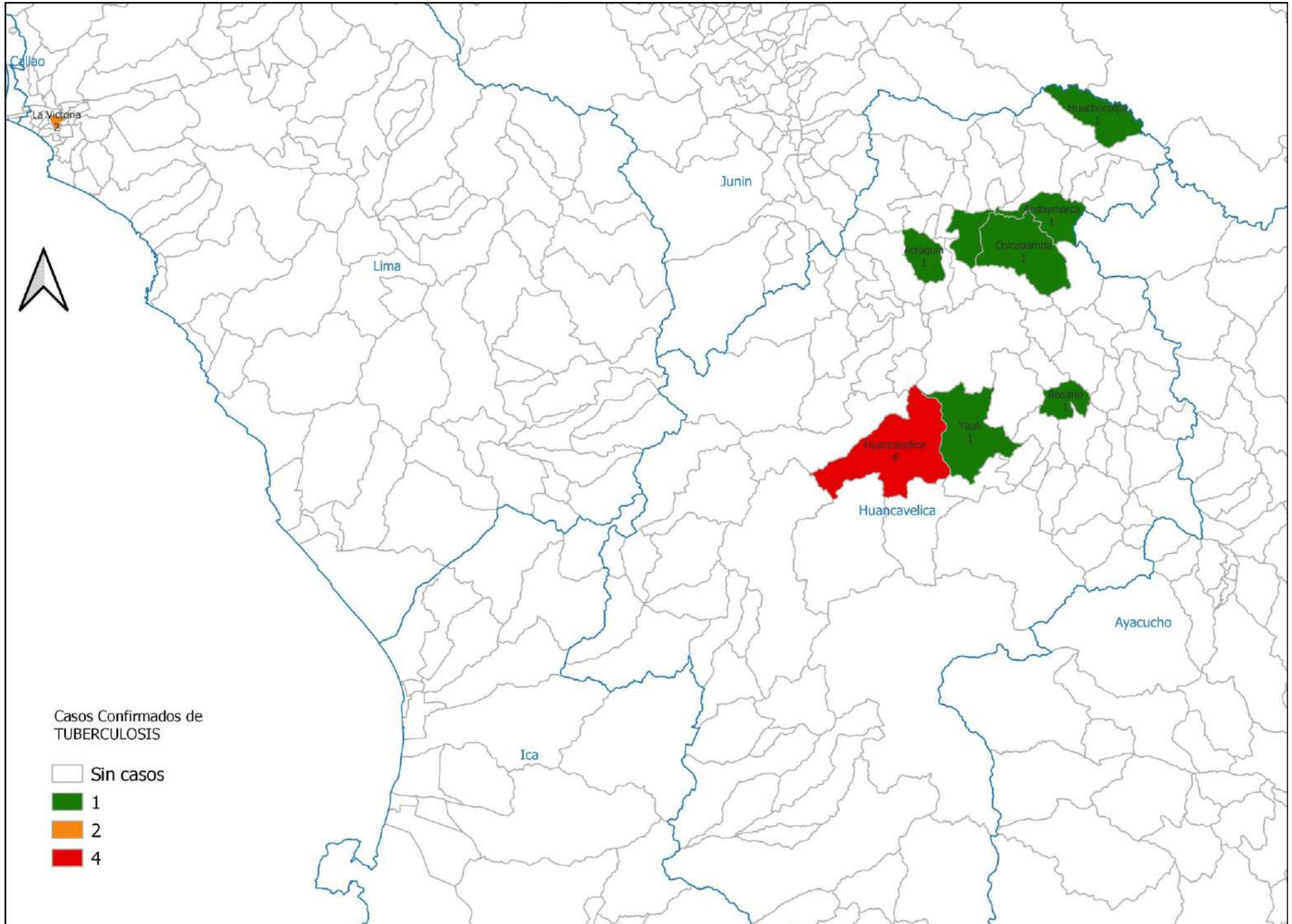
Casos de Tuberculosis por procedencia, DIRESA Huancavelica - 2025

Diagnóstico	DIRESA Notificante	Provincia de Procedencia	Tipo de			Total
			P	C	D	
Tbc Miliar	Huancavelica	Huancavelica	0	1	0	1
		Lima	0	1	0	1
		Oxapampa	0	1	0	1
		Tayacaja	0	1	0	1
Tbc Pulmonar C/Conf. Bacteriol	Huancavelica	Acobamba	0	3	0	3
		Angaraes	0	8	0	8
		Huancavelica	0	20	0	20
		Huancayo	0	1	0	1
		Huanta	0	1	0	1
		Huaytara	0	1	0	1
		Ica	0	1	0	1
		Lima	0	3	0	3
		Tayacaja	0	7	0	7
		Chupaca	0	1	0	1
	Junin	Angaraes	0	1	0	1
		Churcampa	0	1	0	1
		Huancavelica	0	1	0	1
		Tayacaja	0	1	0	1
		Angaraes	0	3	0	3
Tbc Pulmonar S/Conf. Bacteriol	Huancavelica	Coronel Portillo	0	1	0	1
		Huancavelica	0	7	0	7
		Huanta	0	2	0	2
		Lima	0	1	0	1
		Tayacaja	0	3	0	3
		Huancavelica	0	6	0	6
		Tayacaja	0	4	0	4
Tuberculosis Extrapulmonar	Junin	Acobamba	0	1	0	1
		Angaraes	0	2	0	2
		Churcampa	0	1	0	1
		Huancavelica	0	2	0	2
		Tayacaja	0	4	0	4
Meningitis Tuberculosis En < 5	Huancavelica	Acobamba	0	1	0	1
Tbc Abandono Recuperado	Huancavelica	Huancavelica	0	1	0	1
Total			0	93	0	93

N° de casos e incidencia por Tuberculosis, DIRESA Huancavelica 2019 - 2026

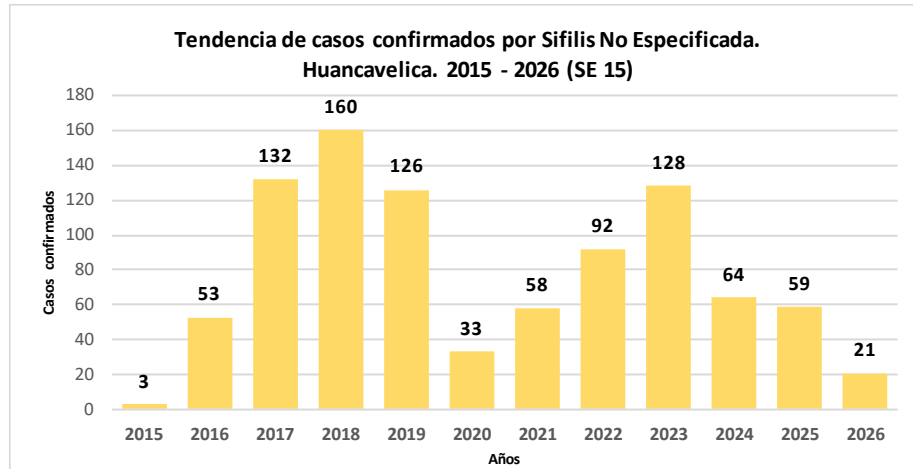
Años	2019	2020	2021	2022	2023	2024	2025	2026
N° de casos confirmados	112	52	59	59	61	52	93	488
Incidencia por 100000 hab.	30.7	14.5	16.8	16.9	18.0	16.0	29.2	150.0

Número de casos de tuberculosis por distrito, Huancavelica 2026



SIFILIS NO ESPECIFICADA

Casos de Sífilis No Especificada por procedencia, DIRESA Huancavelica - 2025



N° de casos e incidencia por etapas de vida y género por Sífilis no Especificada, DIRESA Huancavelica - 2026

	N° casos	%	TIA x 100 mil Hab.
Según etapa de vida			
Niño (0- 11 años)	0	0.00	0.00
Adolescente (12 - 17 años)	2	9.52	4.75
Joven (18 - 29 años)	12	57.14	17.91
Adulto (30 - 59 años)	5	23.81	4.65
Adulto Mayor (60 años a más)	2	9.52	6.64
Huancavelica	21	100.00	6.58
Según género			
Hombres	9	42.86	5.57
Mujeres	12	57.14	7.63

DIRESA Notificante	Provincia procedencia	Distrito procedencia	Tipo de			Total	
			P	C	D		
Huancavelica	Huancavelica	Acoria	0	1	4	5	
		Ascension	0	4	7	11	
		Huachocolpa	0	0	1	1	
		Huancavelica	0	13	15	28	
		Huando	0	3	4	7	
		Izcuchaca	0	0	1	1	
		Mariscal Caceres	0	1	0	1	
		Moya	0	1	0	1	
		Yauli	0	4	5	9	
		Acobamba	Acobamba	0	3	1	4
	Paucara		0	0	3	3	
	Angaraes	Ccochaccasa	0	0	1	1	
		Lircay	0	1	4	5	
	Castrovirreyna	Secclla	0	1	0	1	
		Aurahua	0	0	1	1	
	Churcampa	Huachos	0	0	1	1	
		Chinchihuasi	0	1	0	1	
		Cosme	0	1	0	1	
		El Carmen	0	2	1	3	
		Locroja	0	1	0	1	
		Pachamarca	0	1	0	1	
		Paucarbamba	0	3	0	3	
	Huancayo	El Tambo	0	1	0	1	
		Huancayo	0	2	1	3	
	Tayacaja	Acostambo	0	3	2	5	
		Ahuaycha	0	0	2	2	
		Colcabamba	0	0	4	4	
		Daniel Hernandez	0	1	2	3	
		Quichuas	0	1	2	3	
		Salcabamba	0	0	1	1	
		Salcahuasi	0	0	1	1	
		San Marcos De Rocchac	0	0	1	1	
		Tintay Puncu	0	2	1	3	
		Nahuimpuquio	0	0	1	1	
	Huaytara	Santiago De Chocorvos	0	0	1	1	
	Jauja	Jauja	0	2	0	2	
	Lima	Ate	0	1	0	1	
		Lurigancho	0	1	0	1	
	Satipo	Satipo	0	0	1	1	
	12 Junin	Tayacaja	Salcabamba	1	0	0	1
	Ayacucho	Acobamba	Marcas	0	1	0	1
		Angaraes	Santo Tomas De Pata	0	1	0	1
		Churcampa	Churcampa	0	1	1	2
			El Carmen	0	0	1	1
		Huaytara	Pilpichaca	0	1	0	1
	Total			1	59	71	131

SIFILIS NO ESPECIFICADA

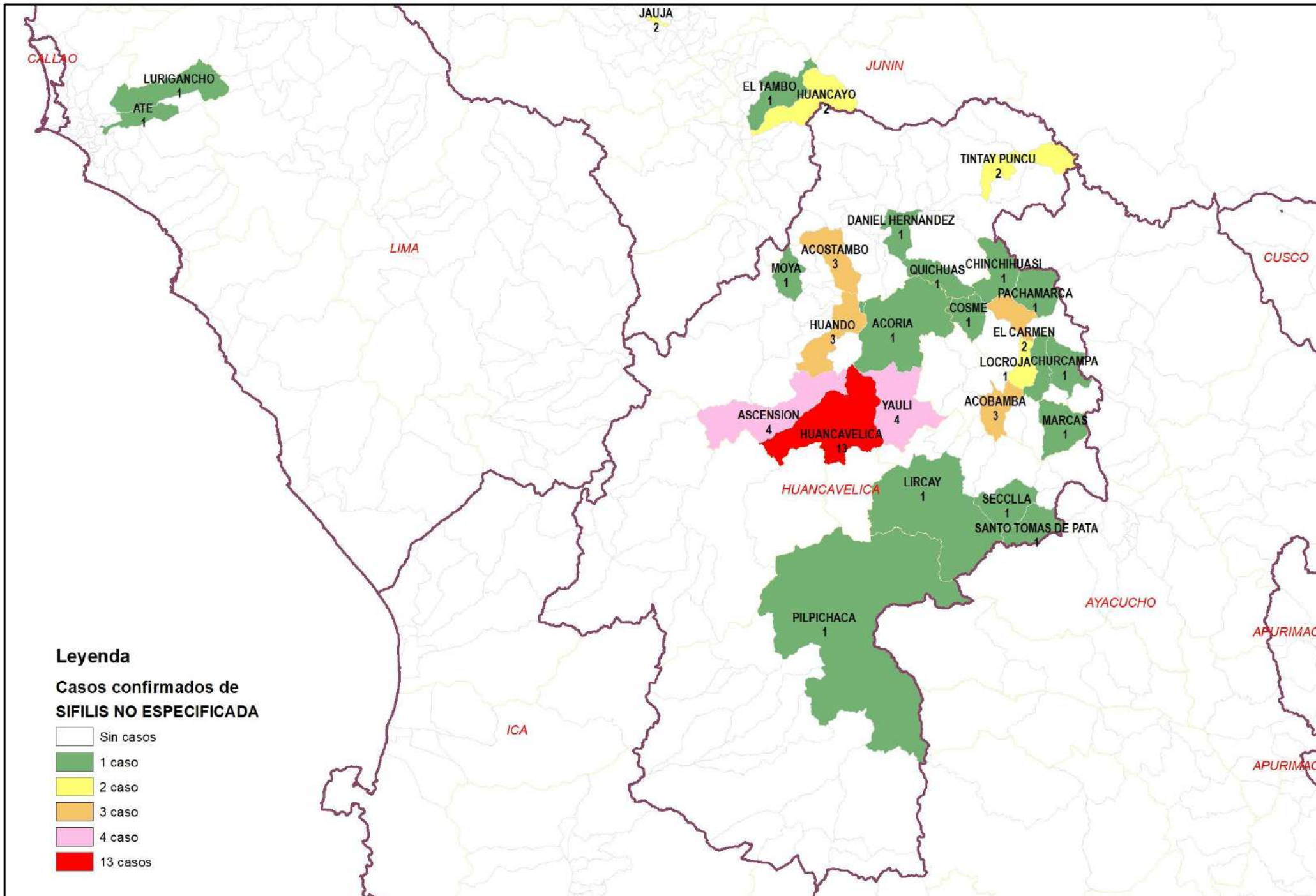
Casos de Sífilis No Especificada por procedencia, DIRESA Huancavelica - 2026

DIRESA Notificante	Provincia procedencia	Distrito procedencia	Tipo de			Total
			P	C	D	
Huancavelica	Huancavelica	Acoria	0	1	1	2
		Ascension	0	1	2	3
		Huancavelica	1	5	7	13
		Palca	0	0	2	2
		Yauli	0	1	1	2
	Acobamba	Pomacocha	0	2	0	2
	Angaraes	Ccochaccasa	0	2	0	2
		Lircay	2	3	1	6
	Castrovirreyna	Callanmarca	1	0	0	1
		Castrovirreyna	0	0	1	1
		Santa Ana	0	0	1	1
	Churcampa	Churcampa	2	0	0	2
		Cosme	0	1	2	3
	Huamanga	Paucarbamba	0	1	1	2
		Carmen Alto	0	0	1	1
	Huancayo	Chilca	0	1	0	1
		El Tambo	1	0	0	1
	Tayacaja	Colcabamba	0	1	0	1
		Huaribamba	0	1	0	1
		Salcahuasi	0	1	1	2
San Marcos De Rocchac		0	0	1	1	
Total			7	21	22	50

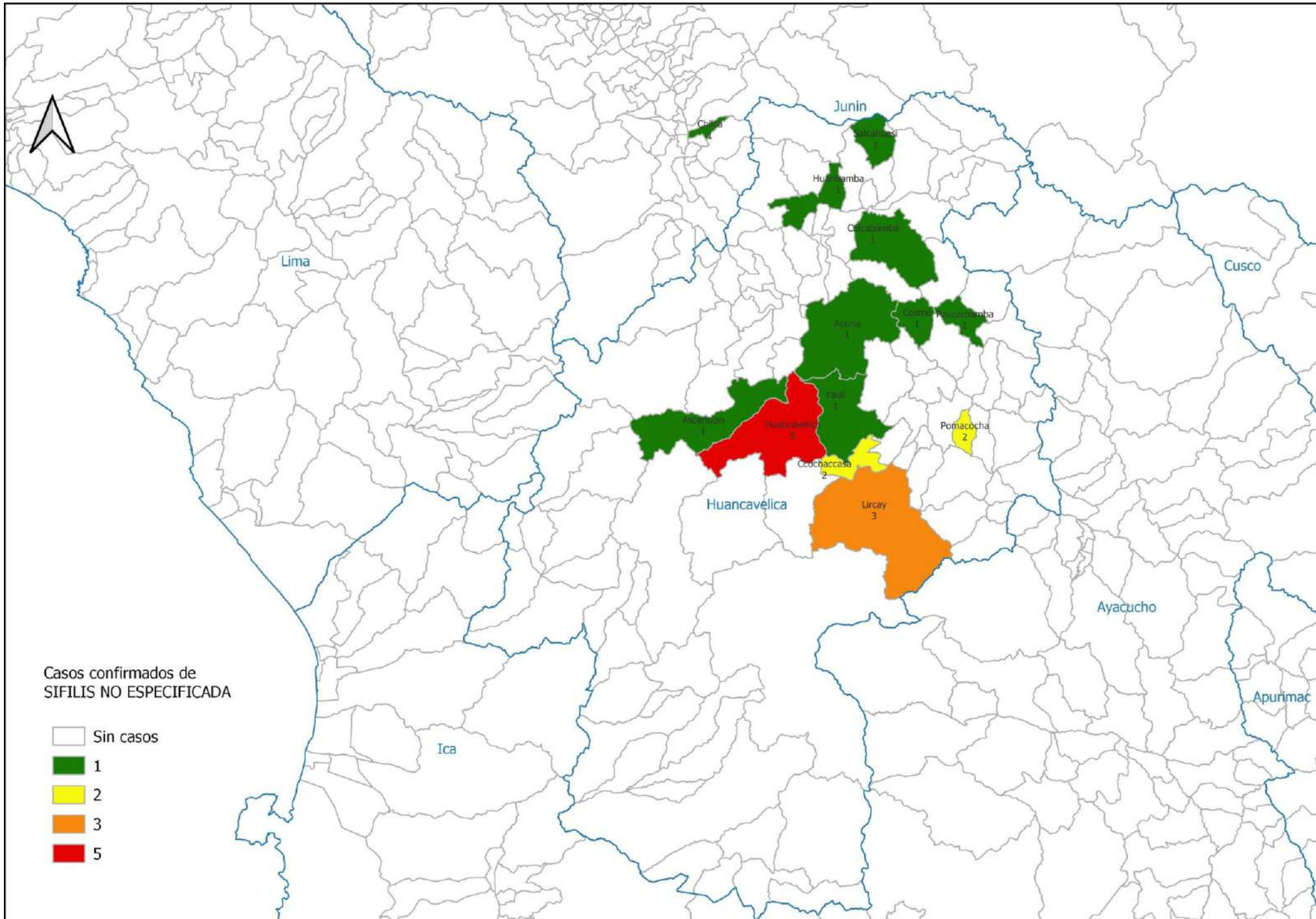
N° de casos e incidencia por Sífilis no Especificada, DIRESA Huancavelica 2019 - 2026

Años	2019	2020	2021	2022	2023	2024	2025	2026
N° de casos confirmados	126	33	58	92	128	64	59	21
Incidencia por 100000 hab.	34.5	9.2	16.5	26.4	37.8	19.7	18.5	6.5

Número de casos de sífilis no especificada por distrito, Huancavelica 2025



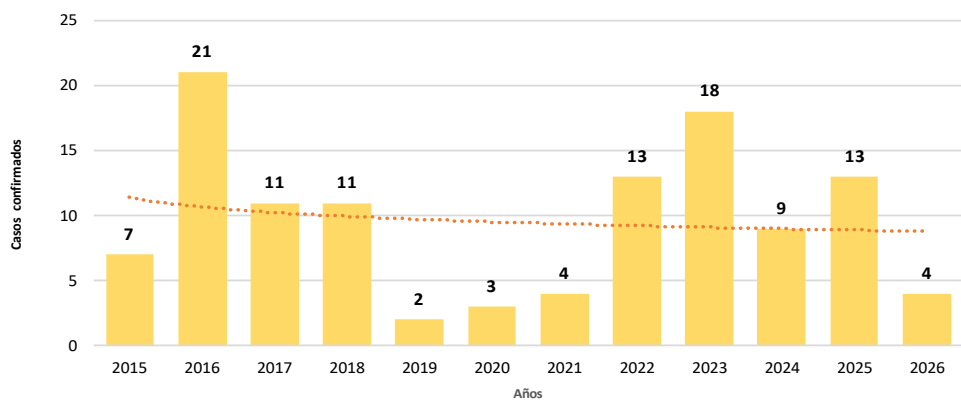
Número de casos de sífilis no especificada por distrito, Huancavelica 2026



SIFILIS MATERNA

Casos de Sífilis Materna por procedencia, DIRESA Huancavelica - 2025

Tendencia de casos confirmados por Sífilis Materna. Huancavelica. 2015 - 2026 (SE 15)



N° de casos e incidencia por etapas de vida por Sífilis Materna, DIRESA Huancavelica - 2026

	N° casos	%	TIA x 100 mil Hab.
Según etapa de vida			
Adolescente (12 - 17 años)	1	25.00	4.89
Joven (18 - 29 años)	3	75.00	9.38
Adulto (30 - 59 años)	0	0.00	0.00
Huancavelica	4	100.00	3.81

N° de casos e incidencia por Sífilis Materna, DIRESA Huancavelica 2019 - 2026

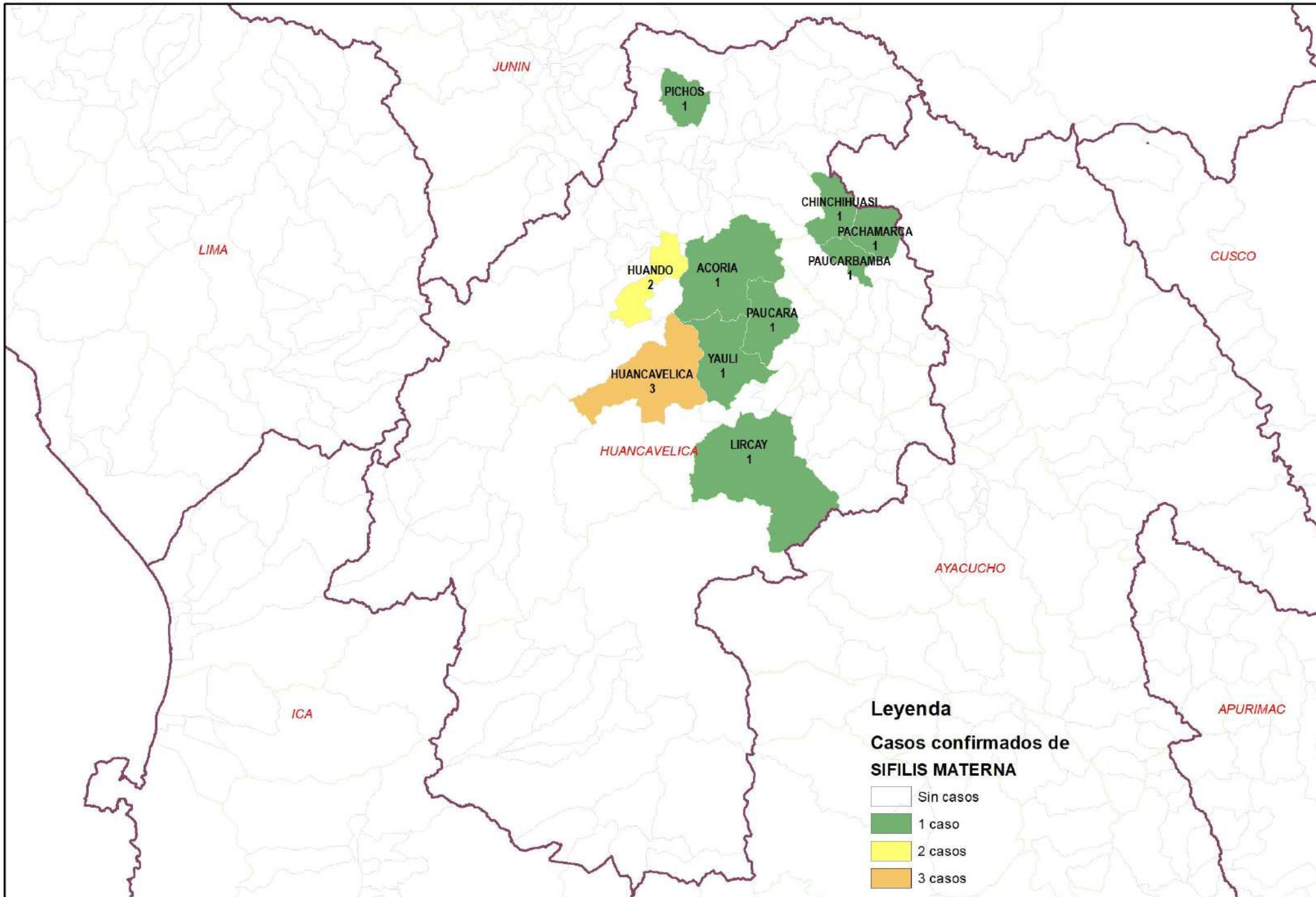
Años	2019	2020	2021	2022	2023	2024	2025	2026
N° de casos confirmados	2	3	4	13	18	9	13	4
Incidencia por 100000 hab.	1.2	2.5	3.5	11.7	15.5	8.2	12.1	3.8

DIRESA Notificante	EESS notifica	Distrito de Procedencia	Tipo de			Total
			P	C	D	
Huancavelica	Acobamba	Acobamba	0	0	1	1
		Paucara	0	1	0	1
	Chinchihuasi	Chinchihuasi	0	1	0	1
	Hospital De Lircay	Lircay	0	1	1	2
		Colcabamba	0	0	1	1
	Hospital Departamental De Huancavelica	Huancavelica	0	0	2	2
		Yauli	0	0	1	1
		Conayca	0	0	1	1
	Huando	Huando	0	1	1	2
	Jose Carlos Mariategui	Acoria	0	0	1	1
	Nueva Acobambilla	Huando	0	1	0	1
	Paucarbamba	Paucarbamba	0	1	0	1
	San Cristobal	Huancavelica	0	1	0	1
	Santa Ana	Huancavelica	0	2	0	2
	Yauli	Yauli	0	1	0	1
	Alianza Andino	Acoria	0	0	1	1
	Quimina	Acoria	0	1	0	1
	Patallaccta	Pachamarca	0	1	0	1
	Alfapata	Acostambo	0	0	1	1
	12 Junin	Hosp. Reg. Doc. Mater. Infant	Pichos	0	1	0
Total			0	13	11	24

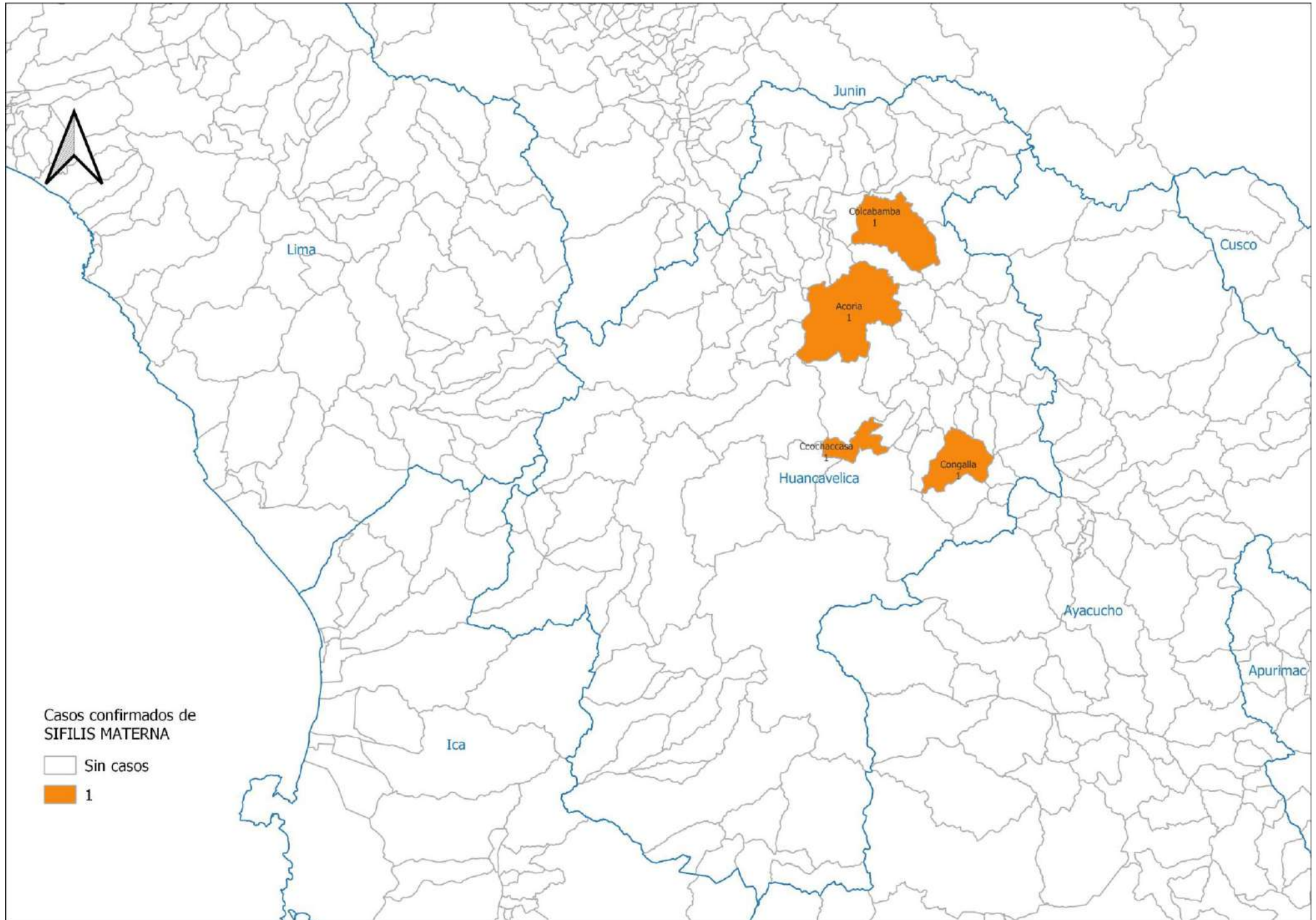
Casos de Sífilis Materna por procedencia, DIRESA Huancavelica - 2026

DIRESA Notificante	EESS notifica	Distrito de Procedencia	Tipo de			Total
			P	C	D	
Huancavelica	Colcabamba	Colcabamba	0	1	0	1
		Cochaccasa	0	1	0	1
		Congalla	0	1	0	1
	Hospital De Pampas	Daniel Hernandez	0	0	1	1
	Hospital Departamental De Huancavelica	Huancavelica	0	0	1	1
	Huando	Acoria	0	1	0	1
	Huaribambilla	Paucarbamba	1	0	0	1
Total			1	4	2	7

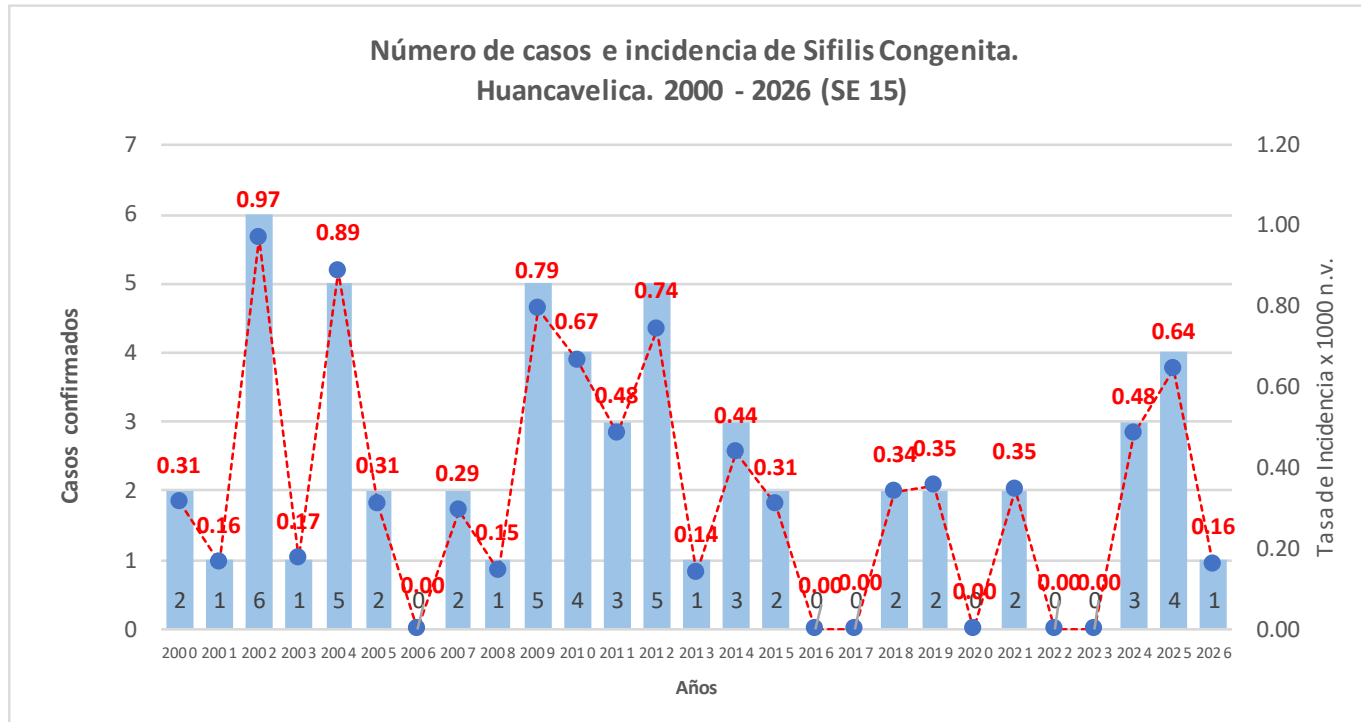
Número de casos de sífilis materna por distrito, Huancavelica 2025



Número de casos de sífilis materna por distrito, Huancavelica 2026



SIFILIS CONGENITA



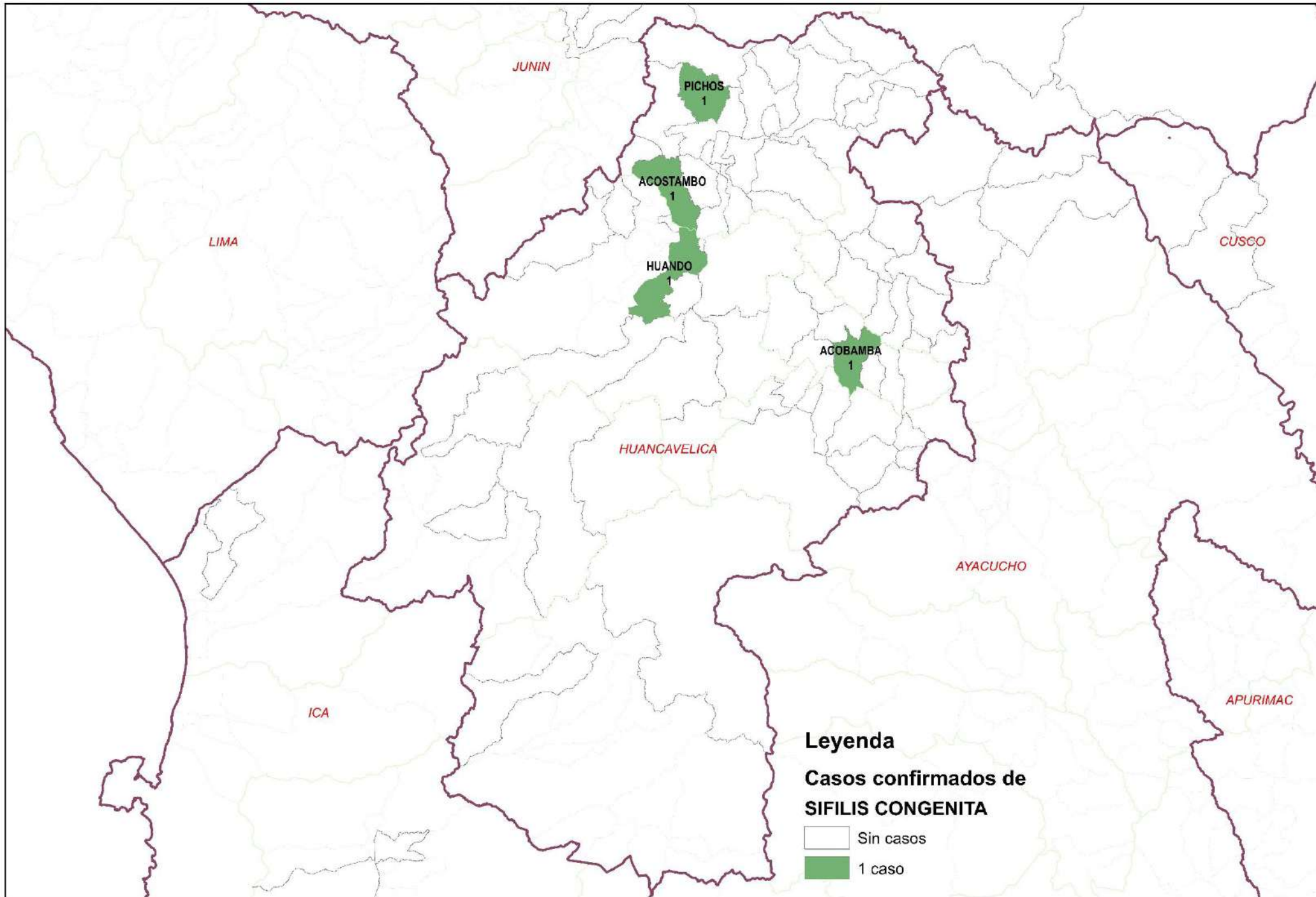
Casos de Sífilis Congénita por procedencia, DIRESA Huancavelica - 2025

DIRESA Notificante	EESS notifica	Distrito de Procedencia	Tipo de			Total
			P	C	D	
Huancavelica	Acobamba	Acobamba	0	1	0	1
		Acostambo	0	1	0	1
12 Junin	Hosp. Reg. Doc. Mater. Infant.	Huacayo	0	1	0	1
		Pichos	0	1	0	1
Total			0	4	0	4

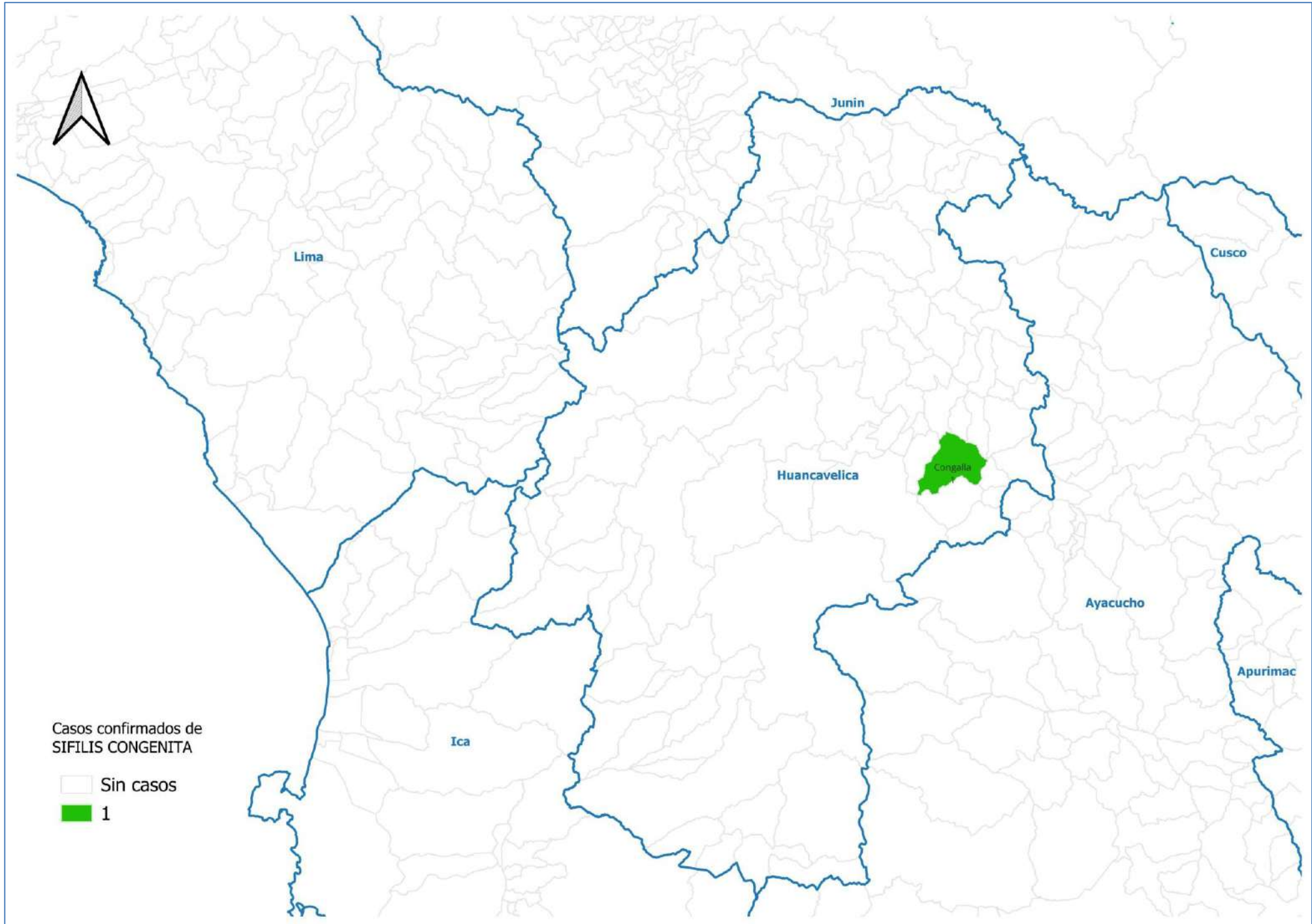
Casos de Sífilis Congénita por procedencia, DIRESA Huancavelica - 2026

DIRESA Notificante	EESS notifica	Distrito de Procedencia	Tipo de			Total
			P	C	D	
Huancavelica	Hospital De Lircay	Congalla	0	1	0	1
Total			0	1	0	1

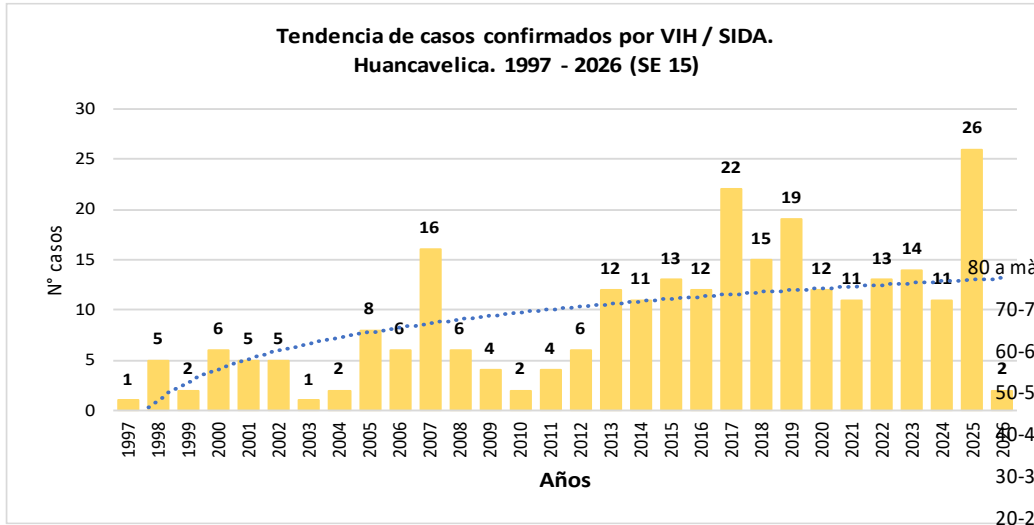
Número de casos de sífilis congénita por distrito, Huancavelica 2025



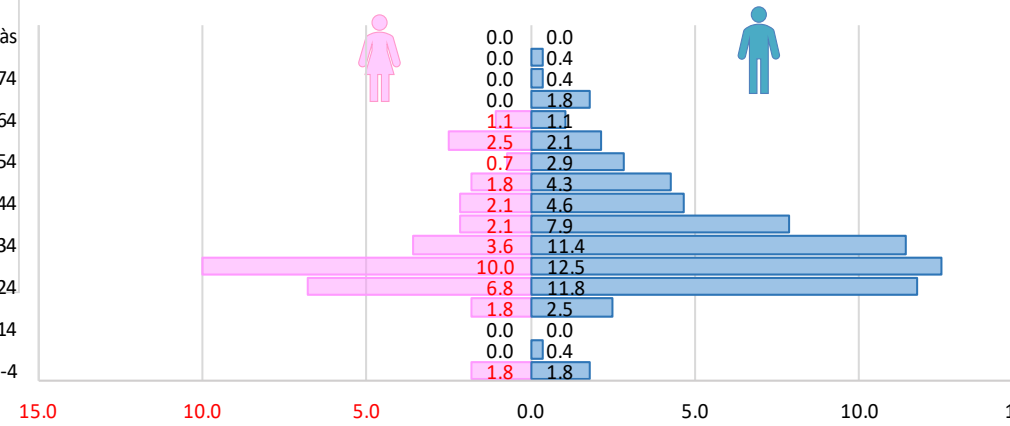
Número de casos de sífilis congénita por distrito, Huancavelica 2026



VIH / SIDA



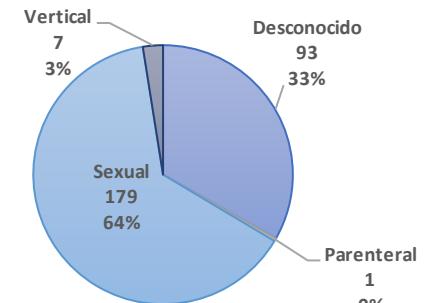
Casos de Infección por VIH notificados según edad, sexo y quinquenios. Huancavelica. 1997 - 2026



Casos de VIH / SIDA por procedencia, DIRESA Huancavelica - 2025

Enfermedad	Establecimiento de Salud	Distrito de Infección	Sexo		Total
			Masculino	Femenino	
VIH / SIDA	Acobamba	Acobamba	1	0	1
	Anco	El Carner	1	0	1
	Conaica	Conayca	0	1	1
	Daniel Hernández	Daniel Hernández	1	0	1
	Hospital De Pampas	Acostambo	0	1	1
		Ate	0	1	1
		Pampas	1	0	1
	Hospital Departamental De Huancavelica	Ascension	2	0	2
		Huancavelica	3	0	3
		Yauli	2	1	3
		Chinchipe	1	0	1
	Hospital Essalud Huancavelica	Lircay	1	0	1
	Huaytara	Lurigancho	0	1	1
	San Pedro De Coris	San Pedro	0	1	1
	Santa Ana	Huancavelica	1	0	1
	Paucarbamba	Pachacamac	1	0	1
		Paucarbamba	1	1	2
	Ccocha	Castrovirrey	1	0	1
	Occoro	Lurigancho	1	0	1
	Salcabamba	Salcabamba	0	1	1
Total General			18	8	26

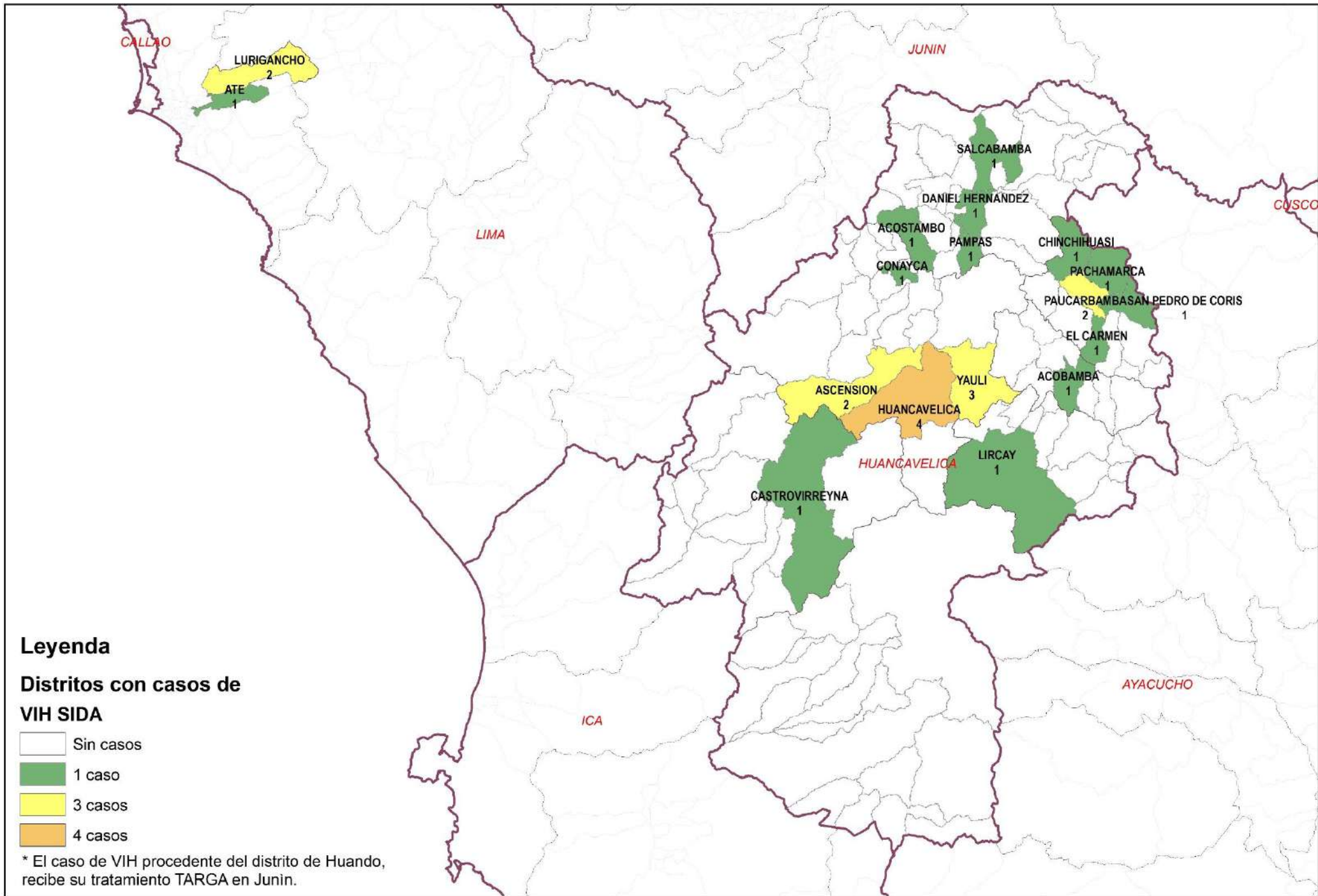
Vía de Transmisión de los casos de VIH / SIDA DIRESA Huancavelica – 1997 - 2026



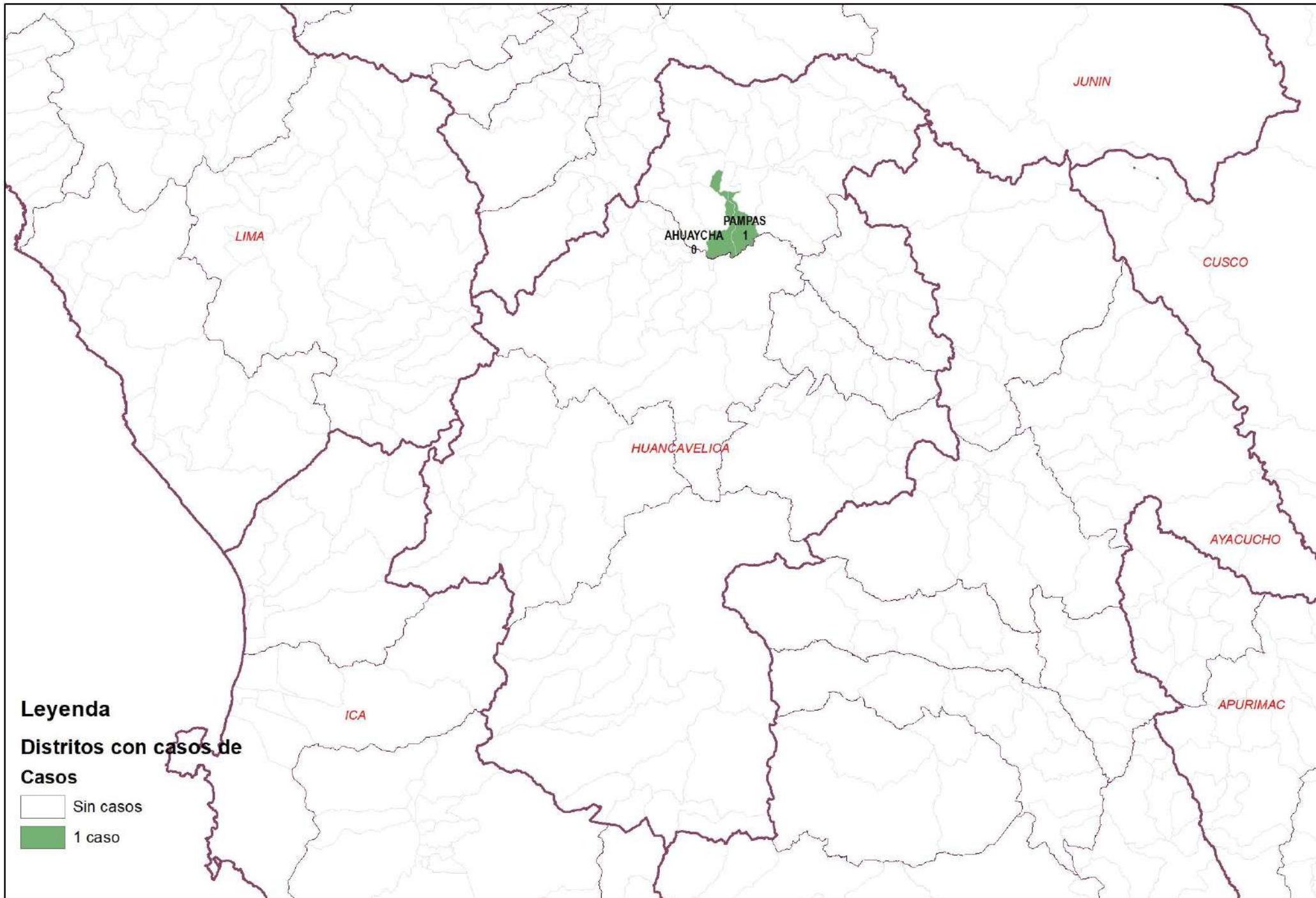
Casos de VIH / SIDA por procedencia, DIRESA Huancavelica - 2026

Enfermedad	Establecimiento de Salud	Distrito de Infección	Sexo		Total
			Masculino	Femenino	
VIH / SIDA	Hospital De Pampas	Ahuaycha	1	0	1
	Santa Ana	Pampas	0	1	1
Total General			1	1	2

Número de casos de VIH / SIDA por distrito, Huancavelica 2025

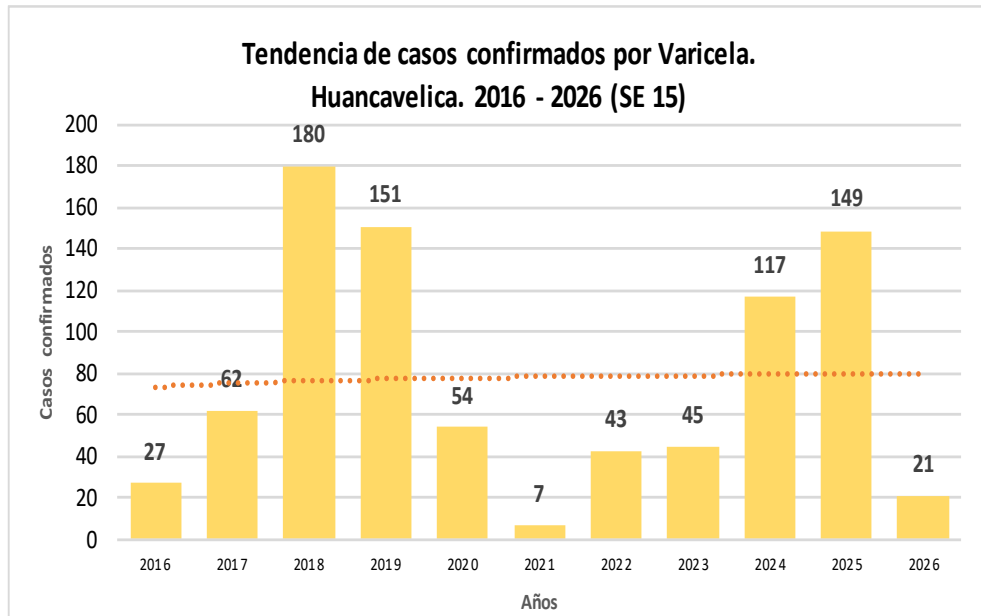


Número de casos de VIH / SIDA por distrito, Huancavelica 2026



VARICELA

Casos de Varicela por procedencia, DIRESA Huancavelica - 2025



N° de casos e incidencia por etapas de vida por Varicela, DIRESA Huancavelica - 2026

	N° casos	%	TIA x 100 mil Hab.
Según etapa de vida			
Niño (0-11 años)	5	23.81	6.92
Adolescente (12 - 17 años)	8	38.10	19.01
Joven (18 - 29 años)	4	19.05	5.97
Adulto (30 - 59 años)	4	19.05	3.72
Adulto Mayor (60 años a más)	0	0.00	0.00
Huancavelica	21	100.00	6.58
Según género			
Hombres	10	47.62	6.19
Mujeres	11	52.38	6.99

DIRESA Notificante	Diagnostico	EESS notifica	Distrito de Procedencia	Tipo de			Total
				P	C	D	
Huancavelica	Varicela Con Otras Complicacio	Hospital De Lircay	Pachacamac	0	1	0	1
		Hospital Essalud Huancavelica	Palca	0	1	0	1
	Varicela Sin Complicaciones	Acobamba	Acobamba	0	9	0	9
		Acoria	Acoria	0	2	0	2
		Ascension	Ascension	0	11	0	11
		Castillapata	Yauli	0	1	0	1
		Castrovirreyna	Castrovirreyna	0	1	0	1
		Hospital De Pampas	Ahuaycha	0	1	0	1
			Ascension	0	1	0	1
			Huancavelica	0	1	0	1
		Pampas	0	2	0	2	
		Hospital Departamental De Huancavelica	Acobamba	0	1	0	1
			Ascension	0	1	0	1
			Huancavelica	0	4	0	4
		Oxapampa	0	1	0	1	
		Hospital Essalud Huancavelica	Ascension	0	2	0	2
			Castrovirreyna	0	1	0	1
			Huancavelica	0	30	0	30
		Yauli	0	1	0	1	
		Huachocolpa	Puquio	0	1	0	1
		Huando	El Tambo	0	1	0	1
	Huando		0	3	0	3	
	Huaytara	Huaytara	0	1	0	1	
	Izcuchaca	Pampas	0	1	0	1	
	Lircay - Essalud	Lircay	0	6	0	6	
	Paucara	Paucara	0	4	0	4	
	Progreso	Paucara	0	4	0	4	
	Pucacasa Chopcca	Yauli	0	1	0	1	
	San Cristobal	Huancavelica	0	8	0	8	
	San Juan De Ccarhuacc	Yauli	0	1	0	1	
	Santa Ana	Huancavelica	0	13	0	13	
	Surcubamba	Surcubamba	0	2	0	2	
		Trujillo	0	1	0	1	
	Tantara	Ate	0	1	0	1	
	Tinquerccasa	El Agustino	0	1	0	1	
	Villa Maria Del Triunf	Yauli	0	1	0	1	
	Yauli	Yauli	0	8	0	8	
		Acoria	0	2	0	2	
	Alianza Andino	Colcabamba	0	1	0	1	
	Congalla	Congalla	0	1	0	1	
	Mariscal Caceres	Mariscal Caceres	0	1	0	1	
	Ahuaycha	Ahuaycha	0	1	0	1	
	Sanidad Ff.Pp.	Huancavelica	0	3	0	3	
Ccollpaccasa	Ate	0	1	0	1		
Cotas	Pueblo Nuevo	0	1	0	1		
Antacalla	Cosme	0	1	0	1		
Uchuysihuis	Tintay Puncu	0	1	0	1		
Virgen Del Carmen	Lircay	0	4	0	4		
Junin	Varicela Sin Complicaciones	Hosp. Nac. Ramiro Priale Priale	Huancavelica	0	1	0	1
Lima Este	Varicela Sin Complicaciones	P.S. Casa Huerta La Campi?/Ea	Daniel Hernandez	0	1	0	1
Total				0	149	0	149

VARICELA

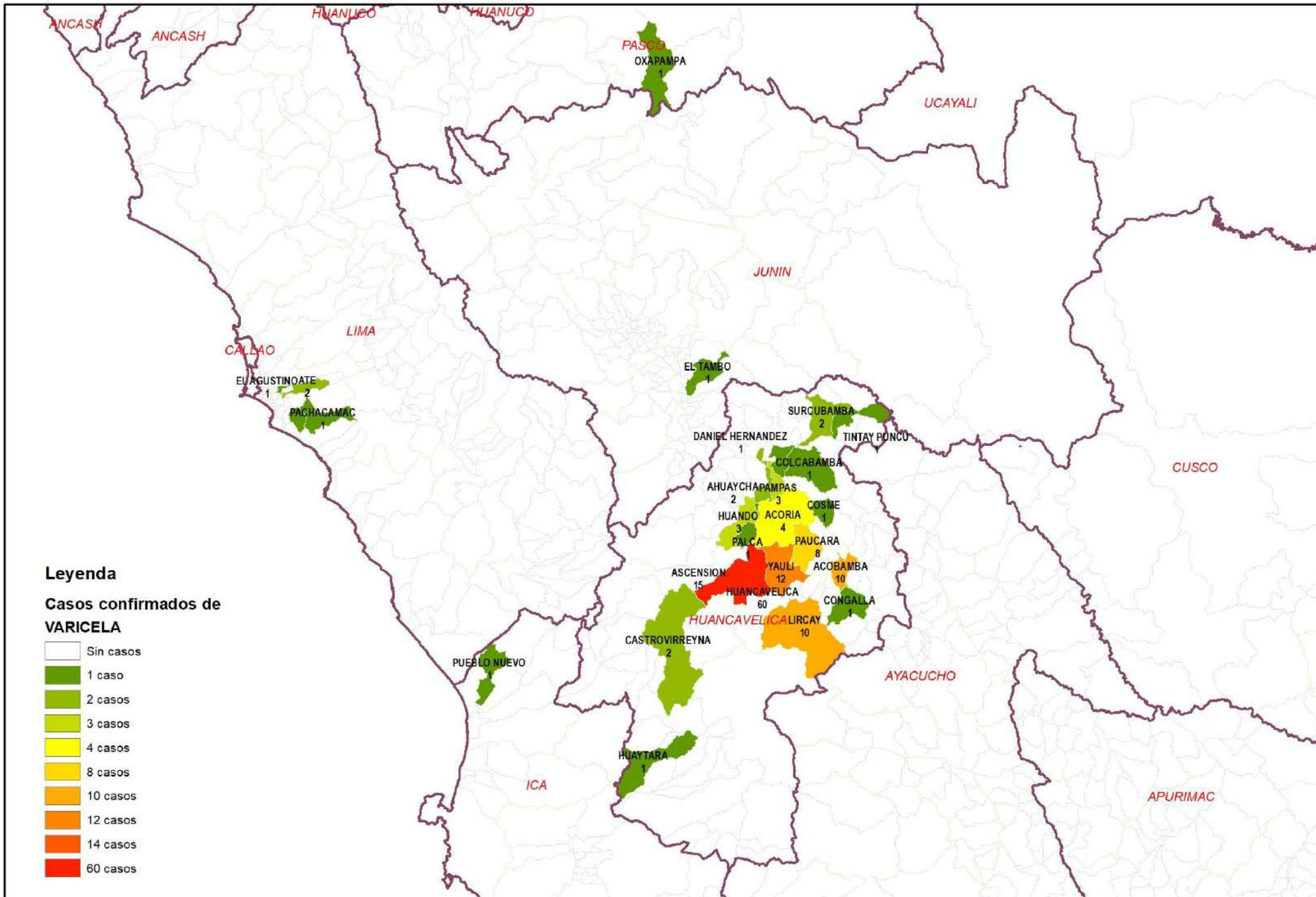
Casos de Varicela por procedencia, DIRESA Huancavelica - 2026

DIRESA Notificante	Diagnostico	EESS notifica	Distrito de Procedencia	Diagnóstico			Total
				P	C	D	
Huancavelica	Varicela Sin Complicaciones	Anco	Anco	0	1	0	1
		Ccarhuapata	Lircay	0	2	0	2
		Hospital Departamental De Huancavelica	Huancavelica	0	1	0	1
			Sapallanga	0	1	0	1
		Hospital Essalud Huancavelica	Ascension	0	1	0	1
			Huancavelica	0	5	0	5
			Huancayo	0	1	0	1
			Lima	0	1	0	1
			Lircay	0	3	0	3
			Lircay - Essalud	Lircay	0	1	0
		San Juan De Ccarhuacc	Ascension	0	1	0	1
		Santa Ana	Huancavelica	0	1	0	1
Yauli	Yauli	0	1	0	1		
Lirio	Acoria	0	1	0	1		
Total				0	21	0	21

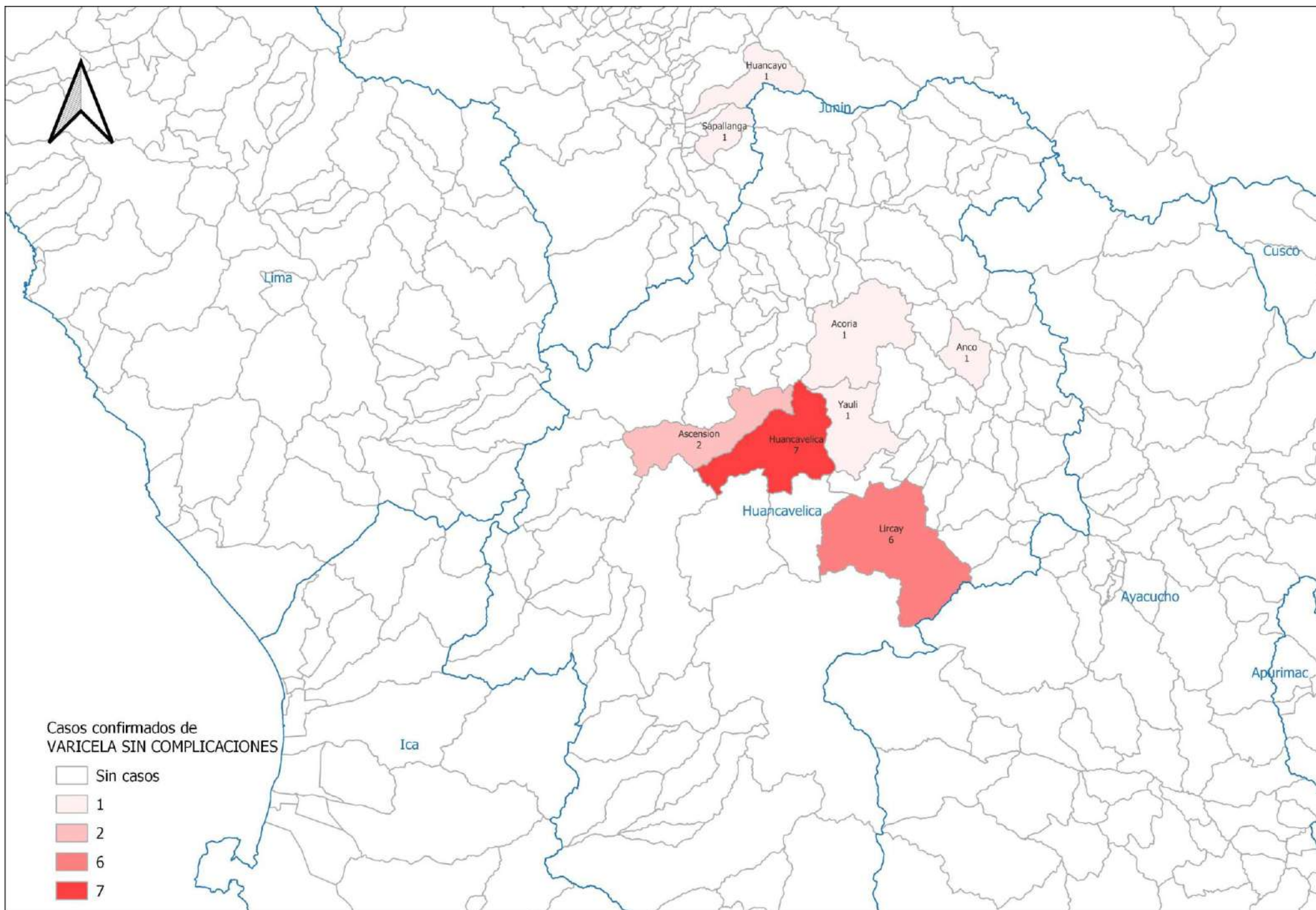
N° de casos e incidencia por Varicela, DIRESA Huancavelica 2019 - 2026

Años	2019	2020	2021	2022	2023	2024	2025	2026
N° de casos confirmados	151	54	7	43	45	117	149	21
Incidencia por 100000 hab.	41.3	15.1	2.0	12.3	13.3	36.0	46.7	6.5

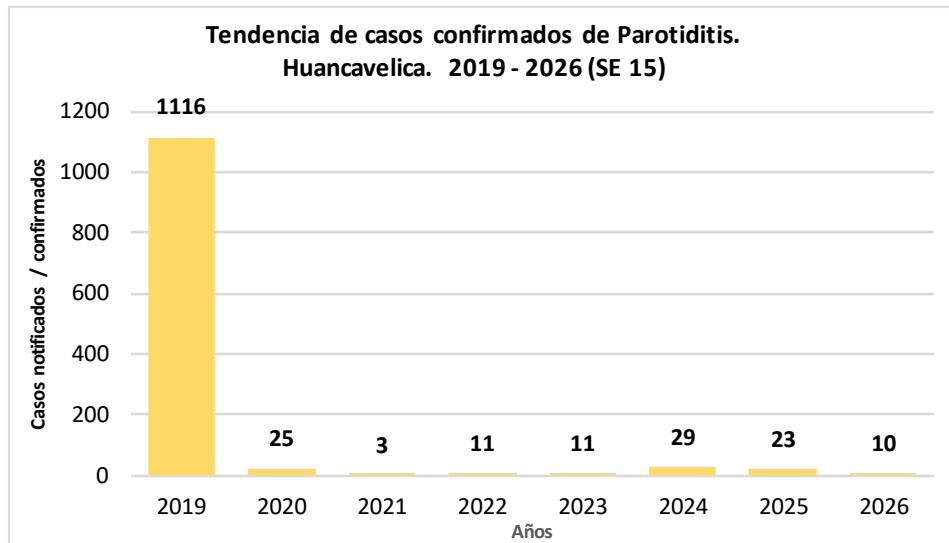
Número de casos de varicela por distrito, Huancavelica 2025



Número de casos de varicela por distrito, Huancavelica 2026



PAROTIDITIS



Casos de Parotiditis por procedencia, DIRESA Huancavelica - 2025

PAROTIDITIS	EESS notifica	Distrito de Procedencia	Tipo de				Total
			P	S	C	D	
Sin Complicación	Ayacchocha	Acoria	0	0	1	0	1
	Ccasapata	Yauli	0	0	1	0	1
	Colcabamba	Colcabamba	0	0	1	0	1
	Daniel Hernandez	Daniel Hernandez	0	0	0	1	1
	Hospital De Lircay	Lircay	0	0	0	1	1
	Hospital De Pampas	Daniel Hernandez	0	0	1	0	1
		Pampas	0	0	1	0	1
	Hospital Departamental De Huancavelica	Huancavelica	0	0	2	0	2
		Yauli	0	0	1	0	1
	Hospital Essalud Huancavelica	Ascension	0	0	1	0	1
		Huancavelica	0	0	7	0	7
	Pampas - Essalud	Pampas	0	0	1	0	1
	Santa Ana	Huancavelica	0	0	2	0	2
	Poccyacc	Colcabamba	0	0	1	0	1
	Huanaspampa	Acoria	0	0	1	0	1
Con Complicación	Hospital Departamental De Huancavelica	Anchonga	0	0	1	0	1
	Hospital Essalud Huancavelica	Huancavelica	0	0	1	0	1
Total			0	0	23	2	25

Casos de Parotiditis por procedencia, DIRESA Huancavelica - 2026

PAROTIDITIS	EESS notifica	Distrito de Procedencia	Tipo de				Total
			P	S	C	D	
Sin Complicación	Acobamba	Acobamba	0	0	1	0	1
	Anco	Anco	0	0	1	0	1
	Hospital Essalud Huancavelica	Ascension	0	0	1	0	1
		Huancavelica	0	0	2	0	2
	Huaribamba	Huancayo	0	0	1	0	1
	Paucara	Paucara	0	1	0	0	1
	Santa Ana	Huancavelica	0	0	1	0	1
	Tantara	Pueblo Nuevo	0	0	1	0	1
	Huanca Huanca	Huanca - Huanca	0	0	1	0	1
	Cuticsa	Santo Tomas De	0	0	1	0	1
Total			0	1	10	0	11

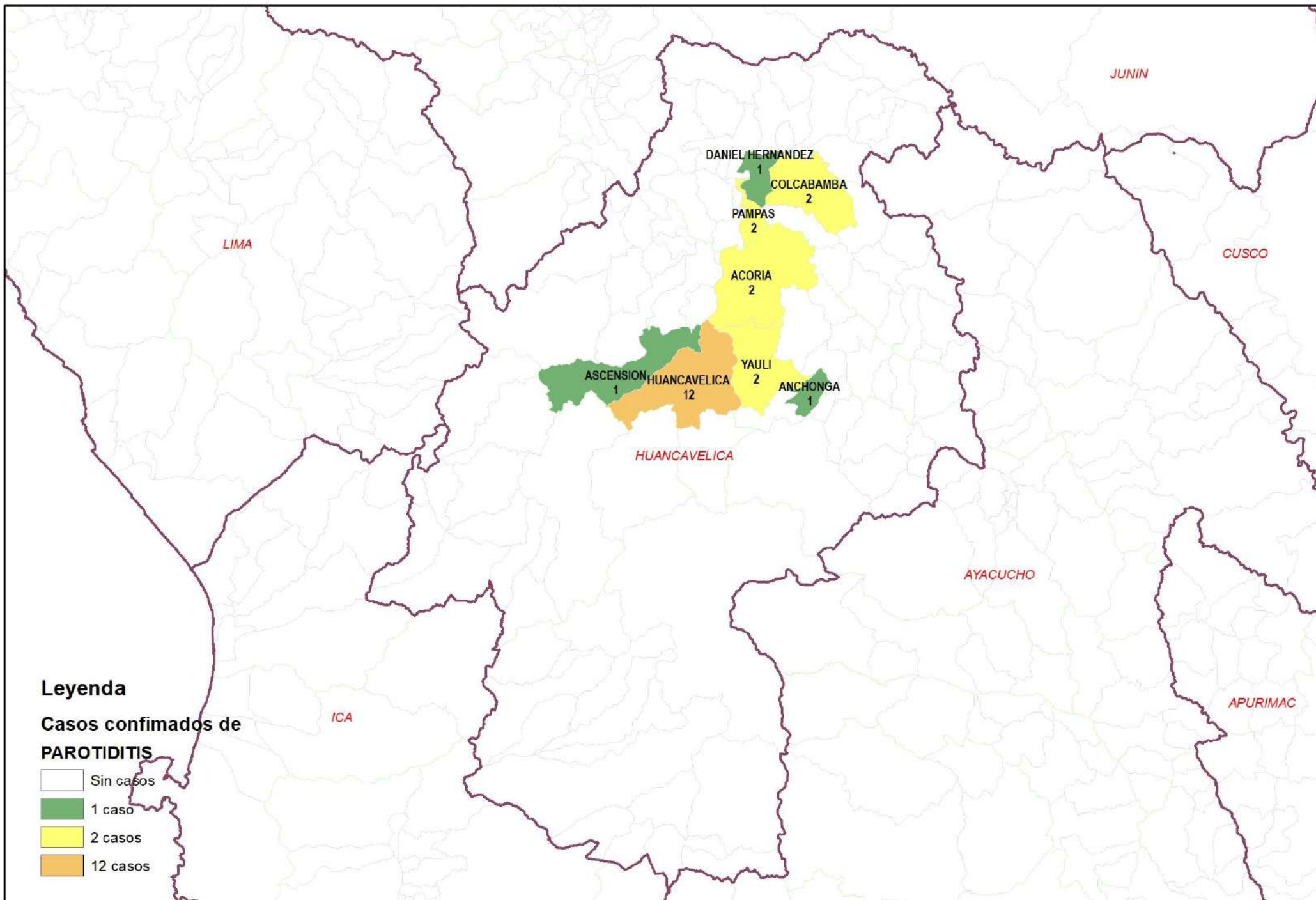
N° de casos e incidencia por etapas de vida por Parotiditis, DIRESA Huancavelica - 2026

	N° casos	%	TIA x 100 mil Hab.
Según etapa de vida			
Niño (0- 11 años)	4	40.00	5.53
Adolescente (12 - 17 años)	0	0.00	0.00
Joven (18 - 29 años)	2	20.00	2.98
Adulto (30 - 59 años)	4	40.00	3.72
Adulto Mayor (60 años a más)	0	0.00	0.00
Huancavelica	10	100.00	3.14
Según género			
Hombres	5	50.00	3.09
Mujeres	5	50.00	3.18

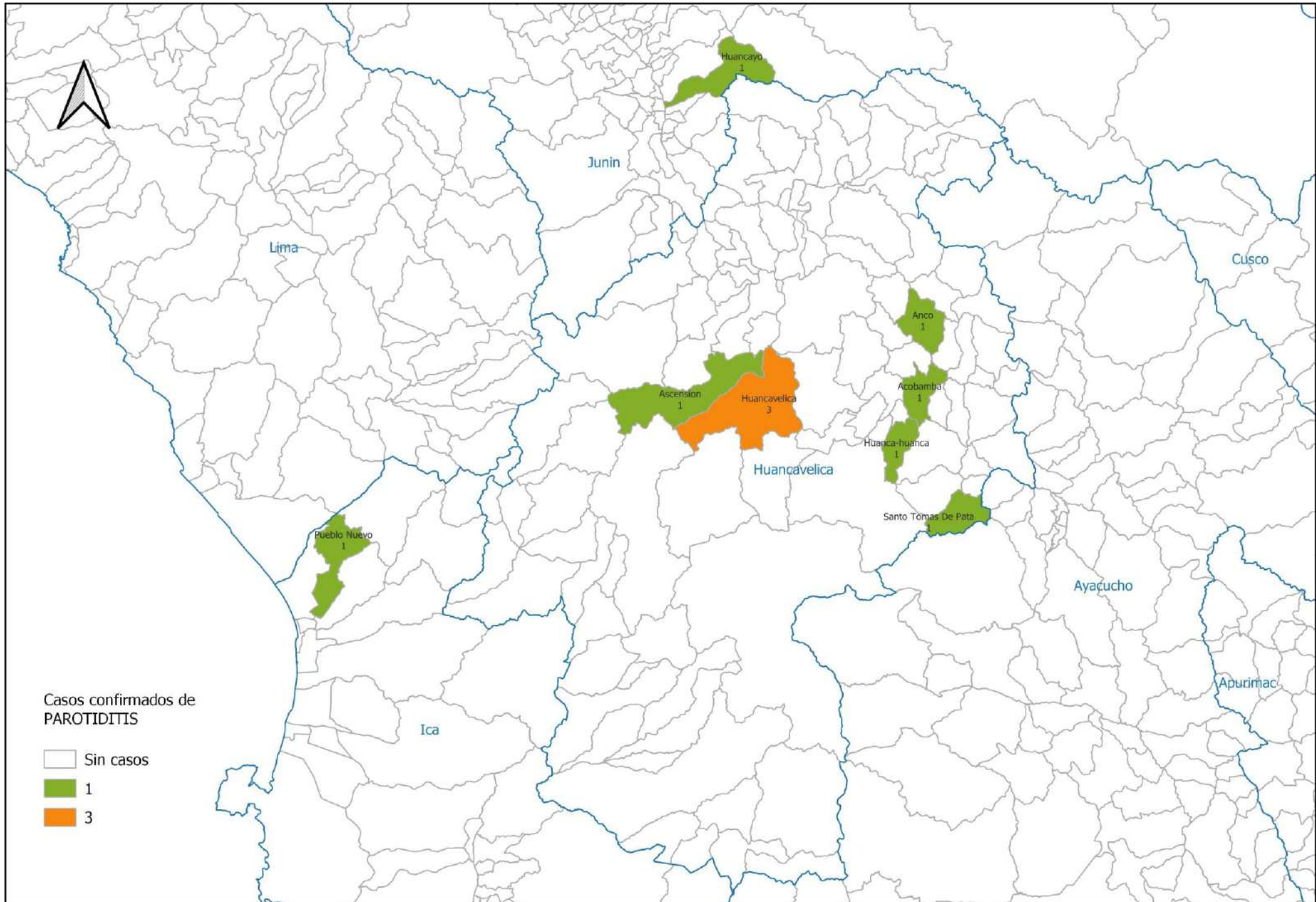
N° de casos e incidencia por Parotiditis, DIRESA Huancavelica 2020 - 2026

Años	2020	2021	2022	2023	2024	2025	2026
N° de casos confirmados	25	3	11	11	29	23	10
Incidencia por 100000 hab.	6.8	0.8	3.1	3.2	8.6	7.1	3.1

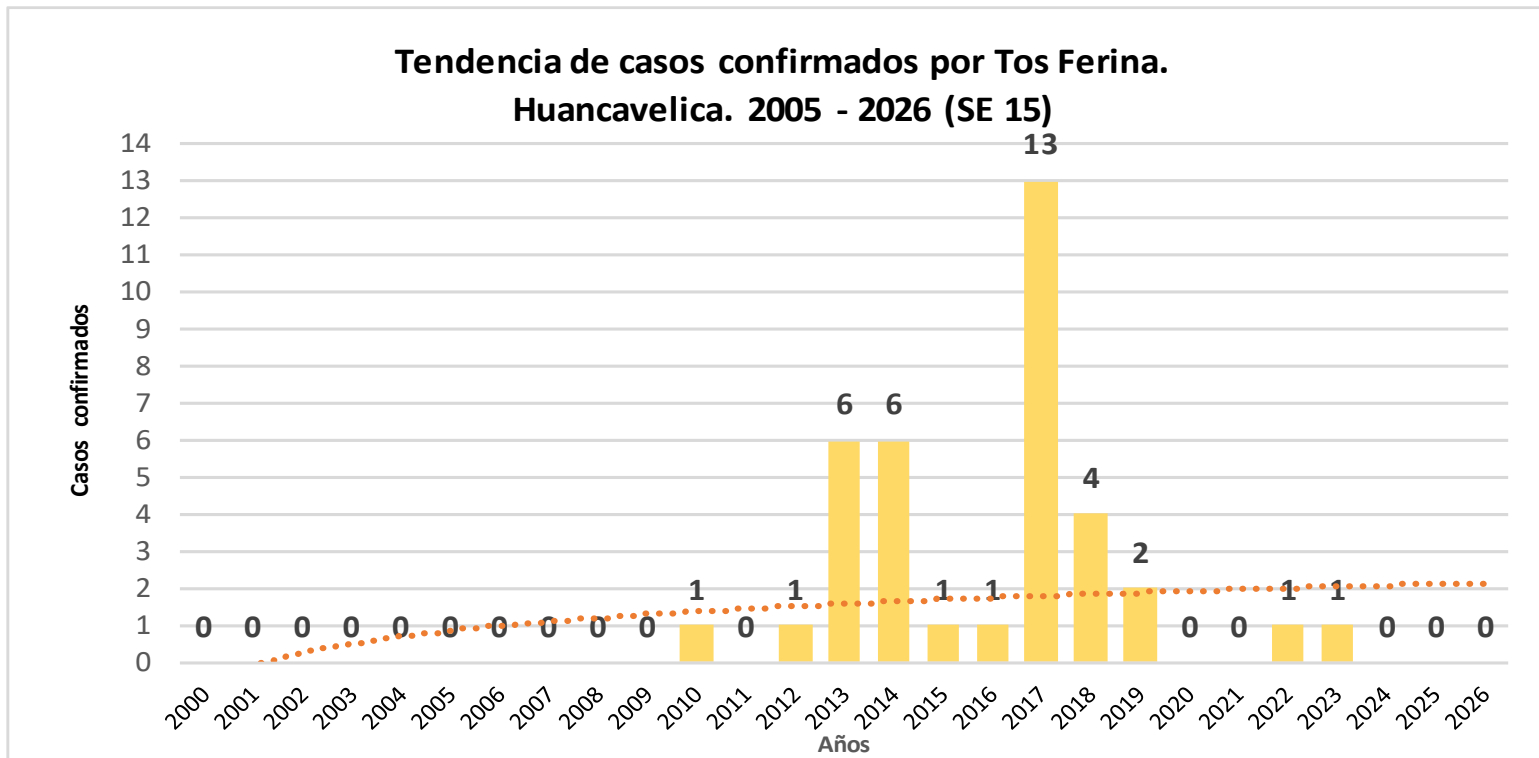
Número de casos de parotiditis por distrito, Huancavelica 2025



Número de casos de parotiditis por distrito, Huancavelica 2026



TOS FERINA



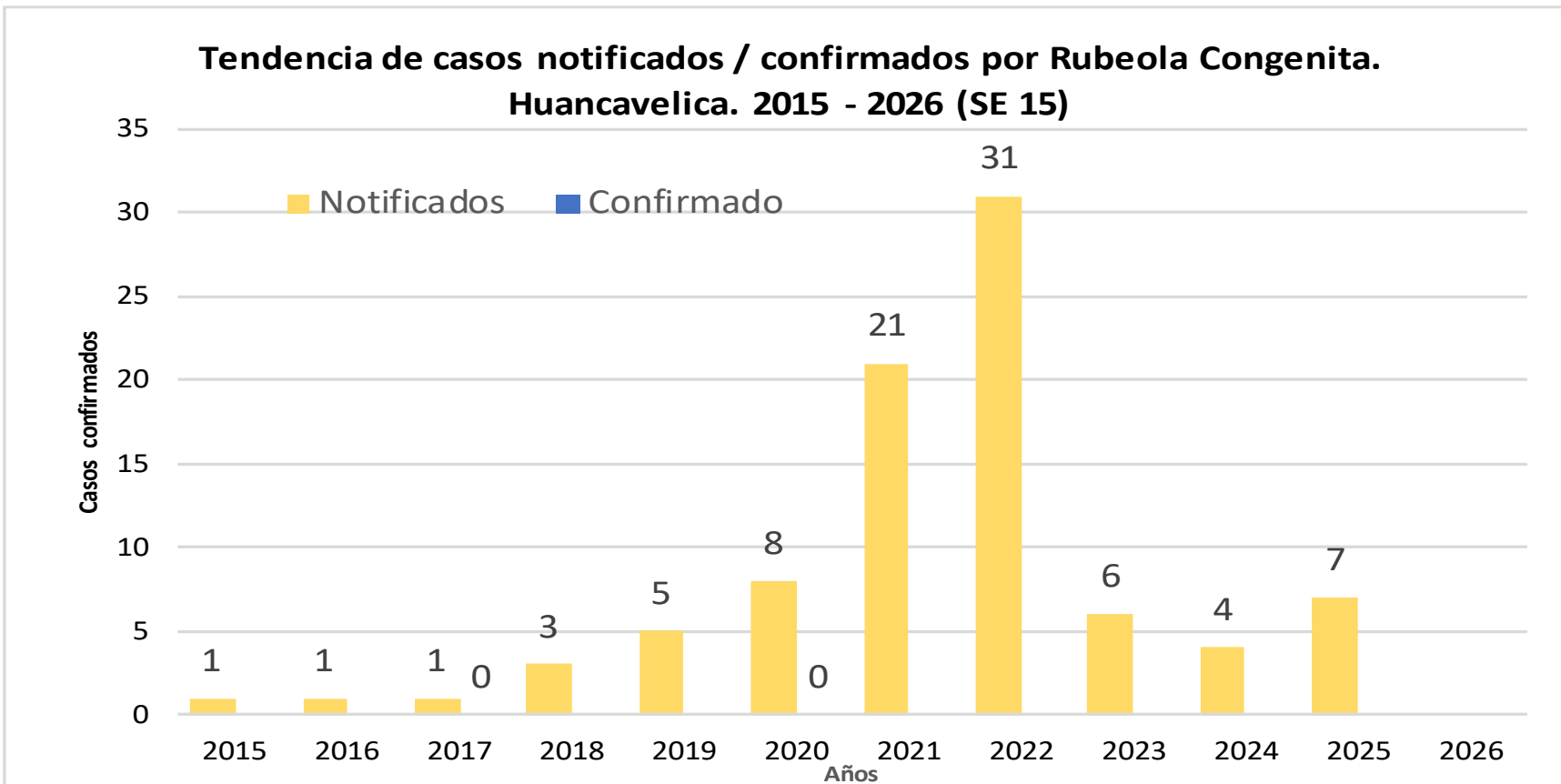
**N° de casos e incidencia por Tos Ferina, DIRESA Huancavelica
2017 - 2024**

Años	2017	2018	2019	2020	2021	2022	2023	2024
N° de casos confirmados	13	4	2	1	1	21	0	0
Incidencia por 100000 hab.	3.0	0.8	0.4	0.3	0.3	6.0	0.0	0.0

**N° de casos por Tos Ferina, DIRESA Huancavelica
2026**

RESA Notificante	EESS notifica	Distrito de Procedencia	Tipo de Diagnóstico			Total
			P	C	D	
Huancavelica	Hospital Departamental De Huanc	Castrovirreyña	0	0	1	1
		Huancavelica	0	0	1	1
Total			0	0	1	4

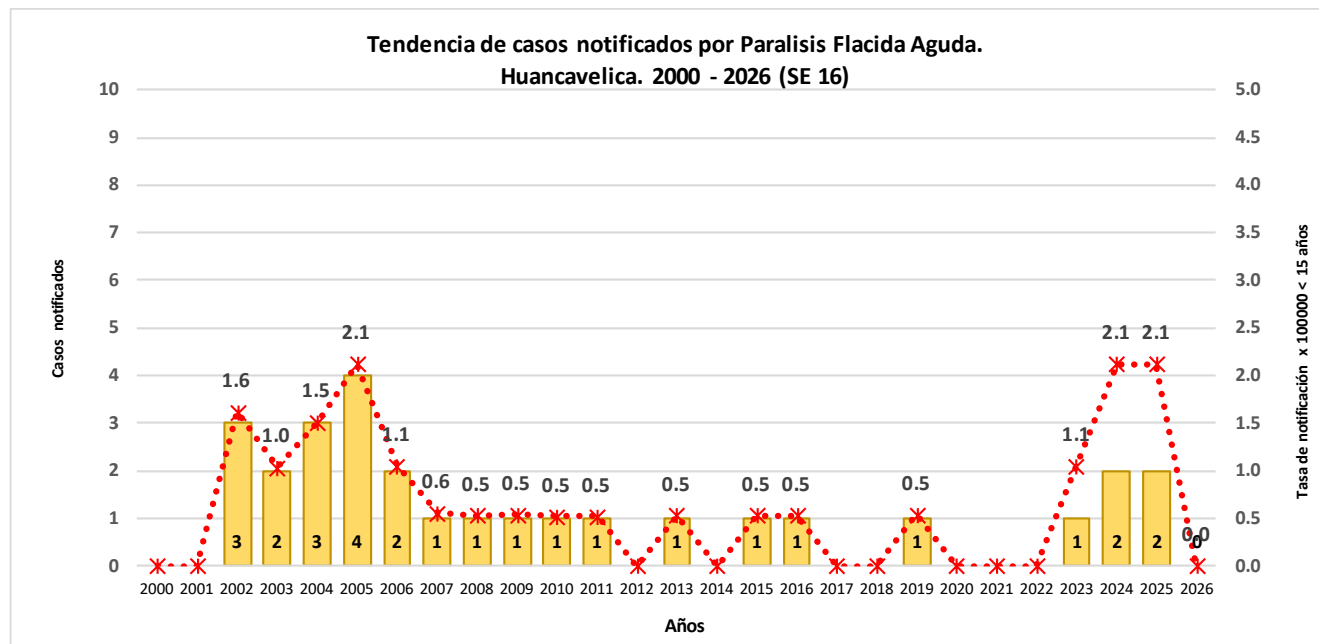
RUBEOLA CONGENITA



Casos de Rubéola Congénita por procedencia, DIRESA Huancavelica - 2025

Enfermedad	DIRESA Notificante	EESS notifica	Distrito de Procedencia	Tipo de			Total
				P	C	D	
RUBEOLA CONGENITA	Huancavelica	Hospital De Pampas	Acraquia	0	0	1	1
			Pampas	0	0	1	1
			Quichuas	0	0	1	1
			Huancavelica	0	0	4	4
		Total		0	0	7	7

PARALISIS FLACIDA AGUDA

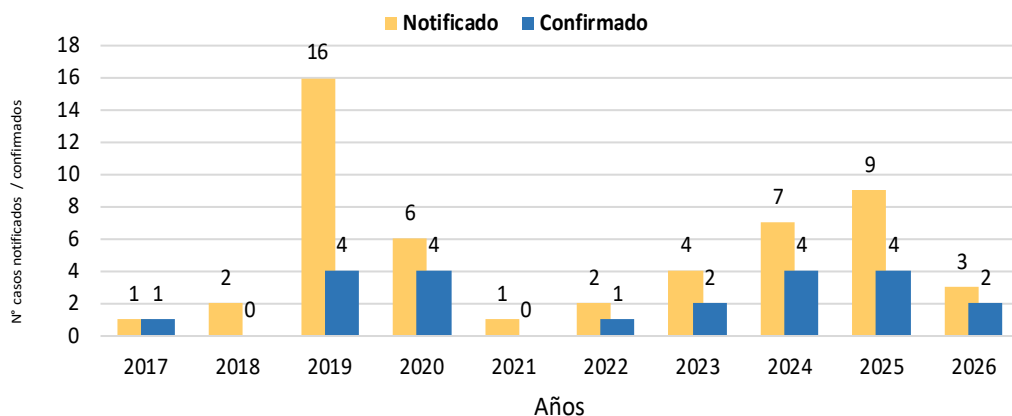


Casos de Parálisis Flácida Aguda por procedencia, DIRESA Huancavelica - 2025

DIRESA Notificante	EESS notifica	Distrito de Procedencia	Tipo de Diagnóstico			Total
			P	C	D	
Huancavelica	Hospital De Pampas	Daniel Hernandez	0	0	1	1
	Hospital Departamental De Huancavelica	Ahuaycha	0	0	1	1
50 Lima Centro	Inst. Salud Del Ni-O	Acobamba	1	0	0	1
Total			1	0	2	3

SINDROME DE GUILLAIN BARRE

Tendencia de casos notificados y confirmados por Síndrome de Guillain Barré. Huancavelica. 1997 - 2026 (SE 16)



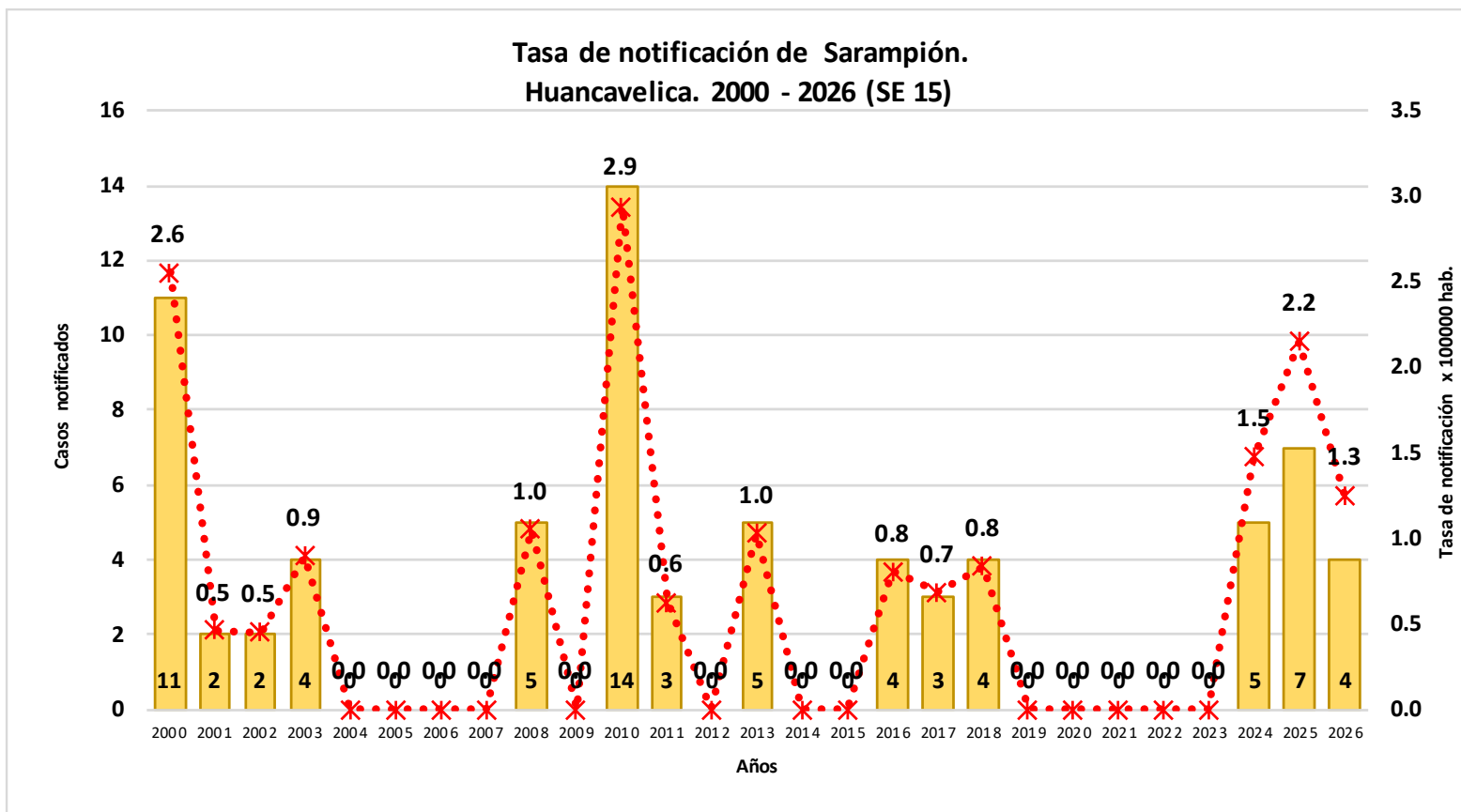
Casos de Síndrome de Guillain Barré por clasificación, DIRESA Huancavelica – 2017 – 2026

Año	Descartado	Clasificación SGB Confirmado		Sospechoso
		Nivel 1	Nivel 2	
2017	0	1	0	0
2018	2	0	0	0
2019	11	2	2	1
2020	2	3	1	0
2021	0	0	0	1
2022	1	0	1	0
2023	2	0	2	0
2024	1	1	3	2
2025	1	1	3	4
2026	0	1	1	1
Total general	20	9	13	9

Casos de Síndrome de Guillain Barré por procedencia, DIRESA Huancavelica – 2017 – 2026

DIRESA Notifica	Red	Descartado	Clasificación SGB Confirmado		Sospechoso	Total
			Nivel 1	Nivel 2		
AYACUCHO	HOSP. REGIONAL	1	0	1	0	2
DIRIS LIMA CENTRO	SIN RED	1	2	2	2	7
DIRIS LIMA ESTE	HOSPITALES	0	0	1	0	1
DIRIS LIMA NORTE	SIN RED	1	1	0	0	2
DIRIS LIMA SUR	SIN RED	0	0	0	1	1
HUANCAVELICA	ACOBAMBA	0	0	0	1	1
	ESSALUD	4	0	0	1	5
	HUANCAVELICA	0	0	1	0	1
	SIN RED	6	0	2	4	12
	TAYACAJA	3	0	0	0	3
JUNIN	HOSP DAC - HYO	3	2	2	0	7
	HOSP EL CARMEN	0	0	1	0	1
	VALLE DEL MANTARO	1	4	3	0	8
0		20	9	13	9	51

SARAMPION



Casos de Sarampión por procedencia, DIRESA Huancavelica - 2025

DIRESA Notificante	EESS notifica	Distrito de Procedencia	Tipo de Diagnóstico			Total
			P	C	D	
Huancavelica	Anaco	Acoria	00	00	11	11
	Hospital El Dorado	Litigay	00	00	11	11
	Hospital De Pampas	Huancavelica	00	00	11	11
	Sa Santa Ana	Huancavelica	00	00	11	11
	Se Setlla	Se Setlla	00	00	11	11
12 D. univ	Vingene del Carmen	Litigay	00	00	22	22
	Hosp Reg. D. Doc. M. de la Cruz	Huancavelica	00	00	11	11
Total			0	0	8	8

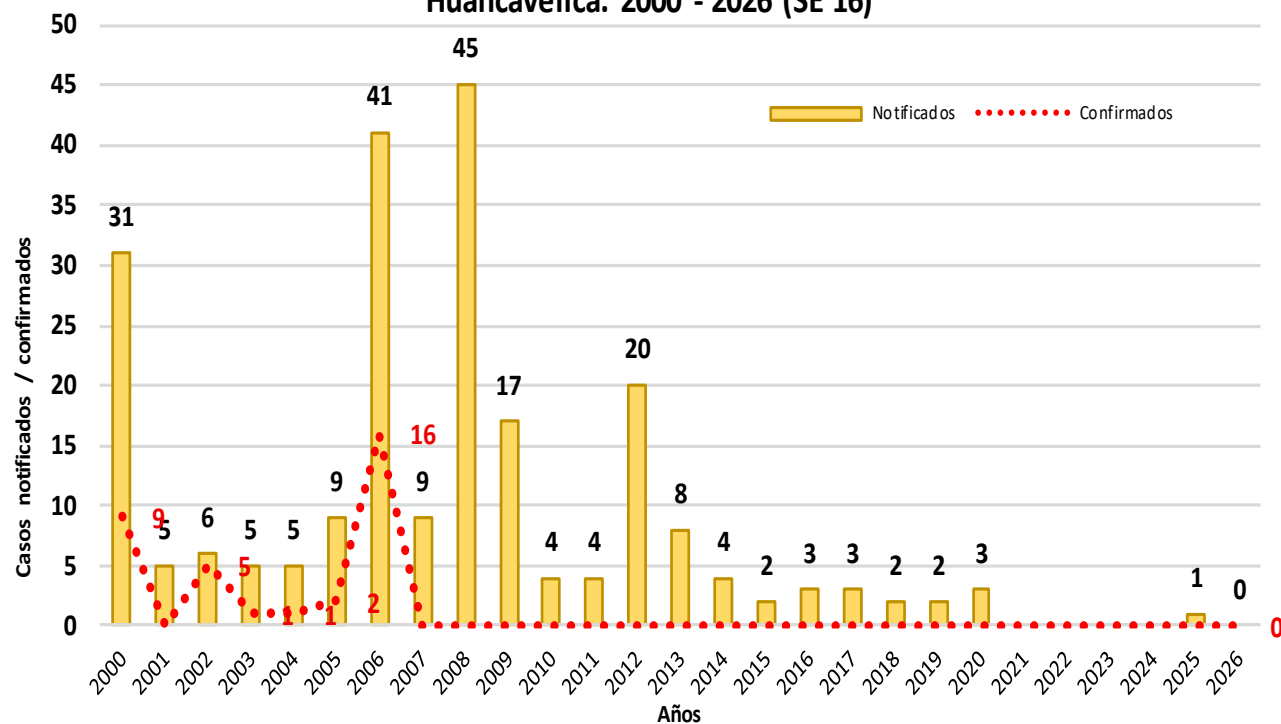
Casos de Sarampión por procedencia, DIRESA Huancavelica - 2026

DIRESA Notificante	EESS notifica	Distrito de Procedencia	Tipo de Diagnóstico			Total
			S	C	D	
Huancavelica	Hospital De Pampas	Pampas	0	0	1	1
	Hospital Essalud Huancavelica	Acoria	1	0	0	1
	Paucara	Paucara	0	0	1	1
	Pomacocha	Congalla	0	0	1	1
Total			1	0	3	4

RUBÉOLA

Casos notificados / confirmados de notificación de Rubéola.

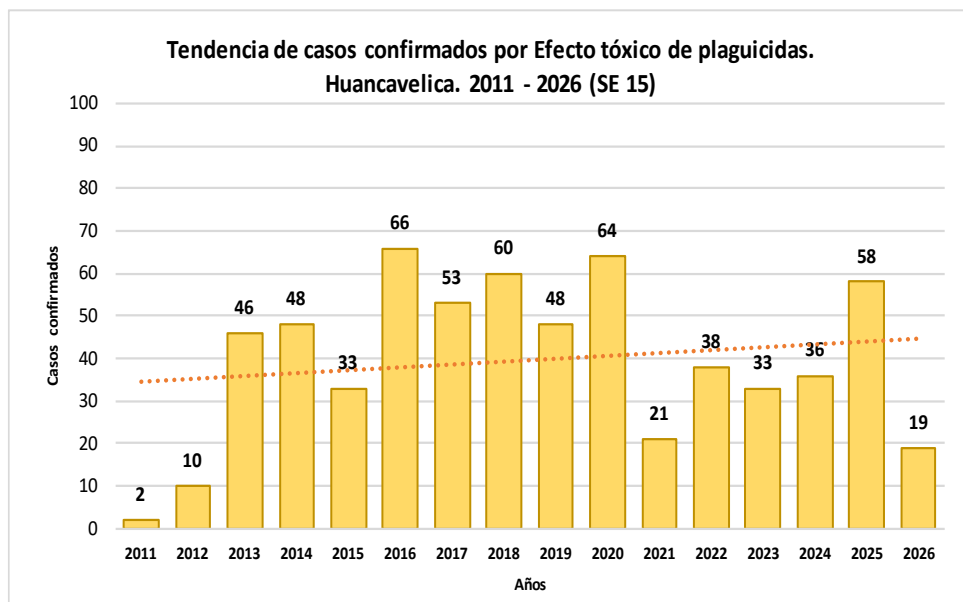
Huancavelica. 2000 - 2026 (SE 16)



Casos notificados de Rubéola por procedencia, DIRESA Huancavelica - 2025

DIRESA Notificante	EESS notifica	Distrito de Procedencia	Tipo de Diagnóstico			Total
			P	C	D	
Huancavelica	Hospital Departamental De Huancavelica	Ascension	0	0	1	1
Total			0	0	1	1

EFFECTO TOXICO DE PLAGUICIDAS, INSECTICIDAS, HERBICIDAS Y RODENTECIDAS



N° de casos e incidencia por etapas de vida, DIRESA Huancavelica - 2026

	N° casos	%	TIA x 100 mil Hab.
Según etapa de vida			
Niño (0- 11años)	1	5.26	1.38
Adolescente (12 - 17 años)	3	15.79	7.13
Joven (18 - 29 años)	4	21.05	5.97
Adulto (30 - 59 años)	10	52.63	9.31
Adulto Mayor (60 años a más)	1	5.26	3.32
Huancavelica	19	100.00	5.96
Según género			
Hombres	9	47.37	5.57
Mujeres	10	52.63	6.36

N° de casos e incidencia, DIRESA Huancavelica 2019 - 2026

Años	2019	2020	2021	2022	2023	2024	2025	2026
N° de casos confirmados	48	64	21	38	33	36	58	19
Incidencia por 100000 hab.	10.0	17.5	5.9	10.8	9.5	10.6	17.8	6.0

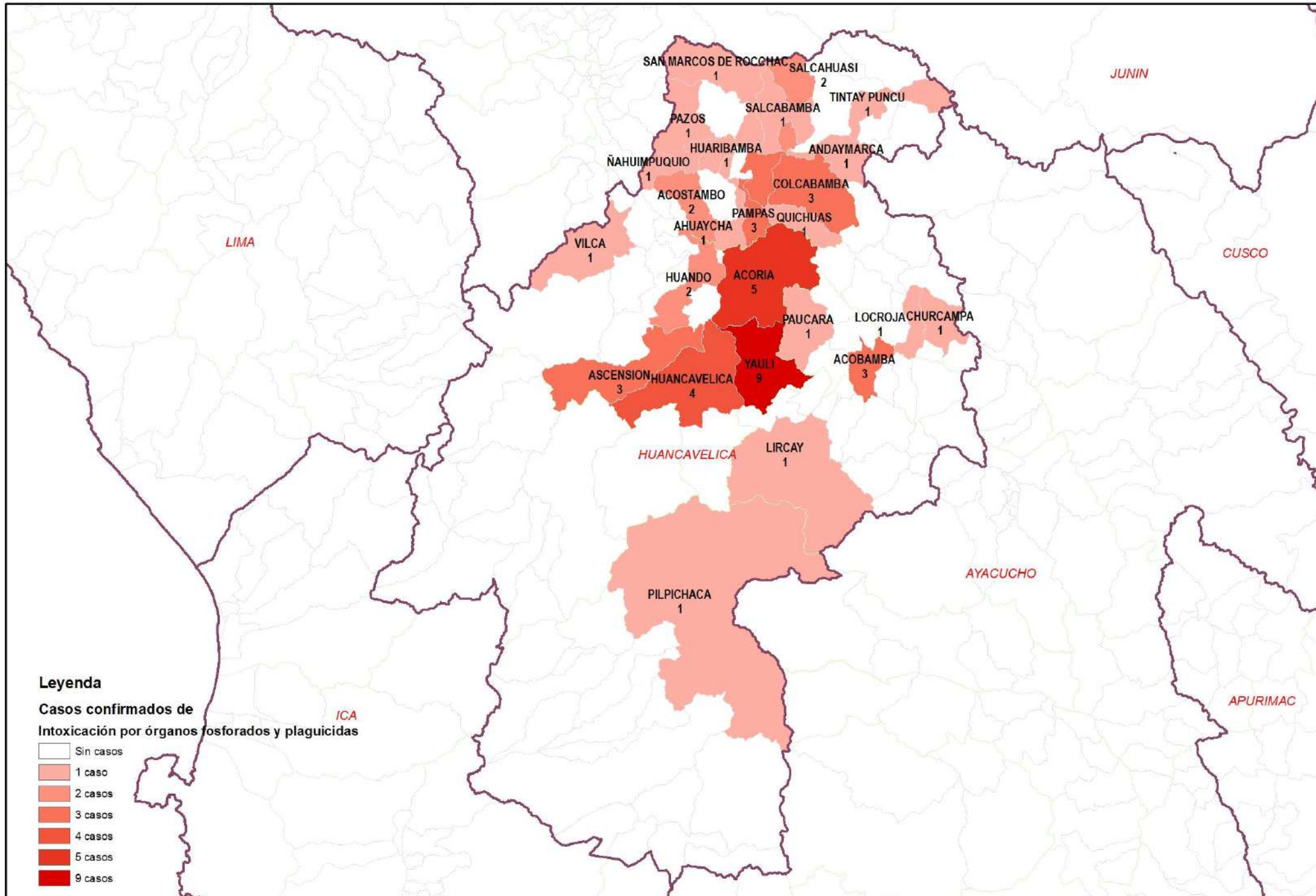
Casos de Intoxicación por Plaguicidas por lugar de procedencia, DIRESA Huancavelica - 2026

DIRESA Notificante	Diagnostico	EESS notifica	Distrito de Procedencia	Tipo de			Total
				P	C	D	
Ayacucho	Plaguicida No Especificado	Hosp. Apoyo Huanta	Anco	0	1	0	1
		Quichuas	Quichuas	0	2	0	2
	Efecto Toxico De Plaguicidas	Acobamba	Acobamba	0	2	0	2
		Paucara	Paucara	0	1	0	1
		Hospital De Pampas	Acraquia	0	1	0	1
		Hospital Departamental De Huancavelica	Yauli	0	1	0	1
	Insec. Org. Fosf. Y Carbamatos	Quichuas	Quichuas	0	1	0	1
		Yauli	Yauli	0	1	0	1
		Santa Cruz De Ila	Pazos	0	2	0	2
		Hospital Departamental De Huancavelica	Yauli	0	1	0	1
Plaguicida No Especificado	Hospital Departamental De Huancavelica	Acoria	0	1	0	1	
	Huachocolpa	Huachocolpa	0	1	0	1	
	Colcabamba	Colcabamba	0	1	0	1	
Rodenticidas	Hospital Departamental De Huancavelica	Huancavelica	0	1	0	1	
	Huancavelica	Lircay	0	1	0	1	
Herbicidas Y Fungicidas	Quichuas	Quichuas	0	1	0	1	
Total				0	19	0	19

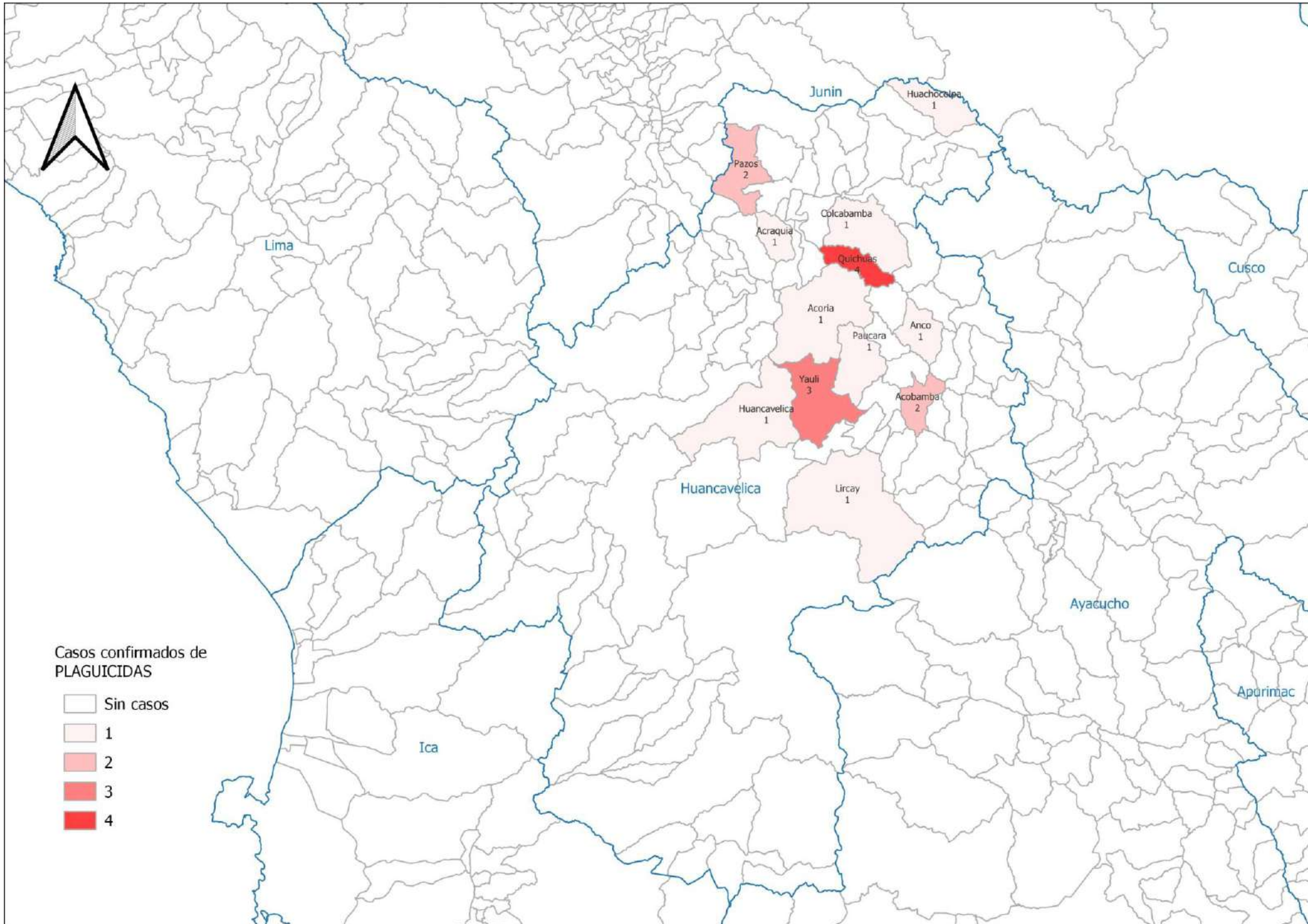
**Casos de Intoxicación por Plaguicidas por lugar de procedencia, DIRESA
Huancavelica - 2025**

DIRESA Notificante	Diagnostico	EESS notifica	Distrito de Procedencia	Tipo de			Total
				P	C	D	
Huancavelica	Efecto Toxico De Plaguicidas	Colcabamba	Colcabamba	0	1	0	1
		Daniel Hernandez	Daniel Hernandez	0	2	0	2
		Hospital Departamental De Huancavelica	Acobamba	0	1	0	1
		Huayarqui	Izcuchaca	0	1	0	1
		Quishuar	Huaribamba	0	1	0	1
	Insec. Org. Fosf. Y Carbamatos	Acobamba	Quishuar	0	1	0	1
		Acostambo	Acobamba	0	1	0	1
		Acostambo	Acostambo	0	1	0	1
		Acostambo	Nahuimpuguio	0	1	0	1
		Colcabamba	Colcabamba	0	2	0	2
		Daniel Hernandez	Daniel Hernandez	0	1	0	1
		Tintay Punco	Tintay Punco	0	1	0	1
	Otros Insecticidas	Chuyapata	Salcahuasi	0	1	0	1
		Salcahuasi	Salcahuasi	0	1	0	1
		Andaymarca	Andaymarca	0	1	0	1
	Otros Plaguicidas	Hospital De Pampas	Pampas	0	2	0	2
		Salcabamba	Salcabamba	0	1	0	1
	Plaguicida No Especificado	Hospital Departamental De Huancavelica	Ascension	0	1	0	1
		Huancavelica	Yauli	0	1	0	1
		Ccasapata	Yauli	0	1	0	1
			Acoria	0	2	0	2
			Ascension	0	1	0	1
		Hospital Departamental De Huancavelica	Huancavelica	0	1	0	1
		Huancavelica	Huando	0	1	0	1
			Lircay	0	1	0	1
			Yauli	0	1	0	1
		Huando	Huando	0	1	0	1
		Quichuas	Quichuas	0	1	0	1
		San Juan De Ccarhuacc	Yauli	0	2	0	2
		Yauli	Yauli	0	3	0	3
		Ccaccasiri	Acoria	0	1	0	1
		Los Angeles De Ccarahuasa	Acoria	0	1	0	1
	Rodenticidas	Quintaocco	Acostambo	0	1	0	1
Hospital De Pampas		Pampas	0	1	0	1	
		Acoria	0	1	0	1	
		Ascension	0	1	0	1	
Hospital Departamental De Huancavelica		Huancavelica	0	2	0	2	
Huancavelica		Izcuchaca	0	1	0	1	
		Paucara	0	1	0	1	
		Pilpichaca	0	1	0	1	
		Yauli	0	1	0	1	
		Yauli	0	1	0	1	
Herbicidas Y Fungicidas	Acobamba	Acobamba	0	1	0	1	
Junin	Insec. Org. Fosf. Y Carbamatos	Hosp. Nac. Ramiro Priale Priale Huanca	Huancavelica	0	1	0	1
		Hosp. Reg. Doc. Mater. Infant. El Carn	Pazos	0	1	0	1
	Otros Insecticidas	Hosp. Reg. Doc. Cli. Quir. Daniel Alci	San Marcos De R	0	1	0	1
		Hosp. Reg. Doc. Cli. Quir. Daniel Alci	Ahuaycha	0	1	0	1
	Rodenticidas	Daniel Alci	Vilca	0	1	0	1
Herbicidas Y Fungicidas	Hosp. Reg. Doc. Cli. Quir. Daniel Alci	Quishuar	0	1	0	1	
Ayacucho	Insec. Org. Fosf. Y Carbamatos	Hosp. Apoyo Huanta	Locroja	0	1	0	1
	Otros Plaguicidas	Hosp. Apoyo Huanta	Churcampa	0	1	0	1
Total				0	58	0	58

Número de casos de intoxicación por órganos fosforados y plaguicidas por distrito, Huancavelica 2025

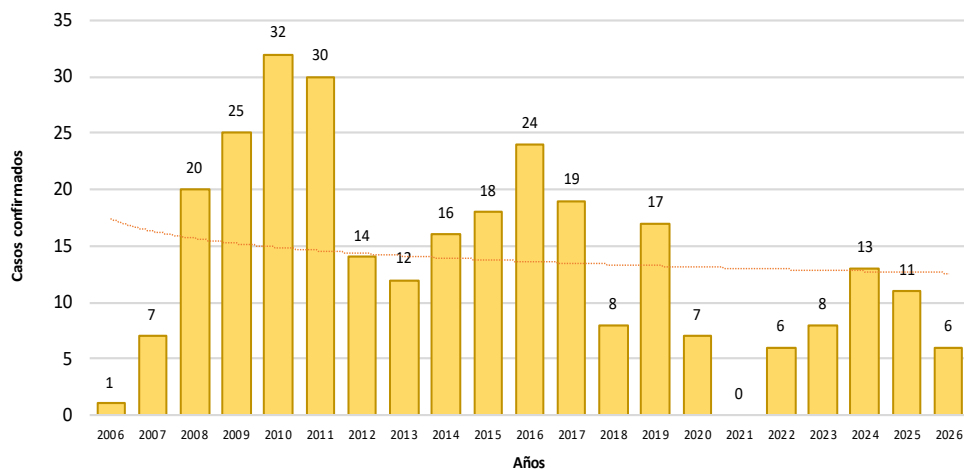


Número de casos de intoxicación por órganos fosforados y plaguicidas por distrito, Huancavelica 2026



LOXOCELISMO

Tendencia de casos confirmados de Loxocelismo.
Huancavelica. 2006 - 2026 (SE 15)



N° de casos e incidencia por etapas de vida por Loxocelismo,
DIRESA Huancavelica - 2026

	N° casos	%	TIA x 100 mil Hab.
Según etapa de vida			
Niño (0- 11años)	0	0.00	0.00
Adolescente (12 - 17 años)	1	16.67	2.38
Joven (18 - 29 años)	0	0.00	0.00
Adulto (30 - 59 años)	3	50.00	2.79
Adulto Mayor (60 años a más)	2	33.33	6.64
Huancavelica	6	100.00	1.88
Según género			
Hombres	3	50.00	1.86
Mujeres	3	50.00	1.91

Casos de Loxocelismo por lugar de procedencia, DIRESA Huancavelica - 2025

DIRESA Notificante	EESS notifica	Distrito de Procedencia	Tipo de			Total
			P	C	D	
Huancavelica	Hospital Departamental De Huancavelica	Huancavelica	0	3	0	3
	Tintay Punco	Tintay Punco	0	1	0	1
11Ica	Hospital San Juan De Dios De Pischo	Huaytara	0	1	0	1
Junin	Hosp. Reg. Doc. Cli. Quir. Daniel Alci	Churcampa	0	1	0	1
		Pazos	0	1	0	1
	Vilca	0	0	1	1	
50 Lima Centro	Hosp. Reg. Doc. Mater. Infant. El Carm	Acoria	0	1	0	1
		Hosp. Dos De Mayo	0	1	0	1
Ayacucho	Hosp. Apoyo Huanta	Acobamba	0	0	1	1
		Locroja	0	1	0	1
		San Miguel De Mayoc	0	0	1	1
Total			0	10	3	13

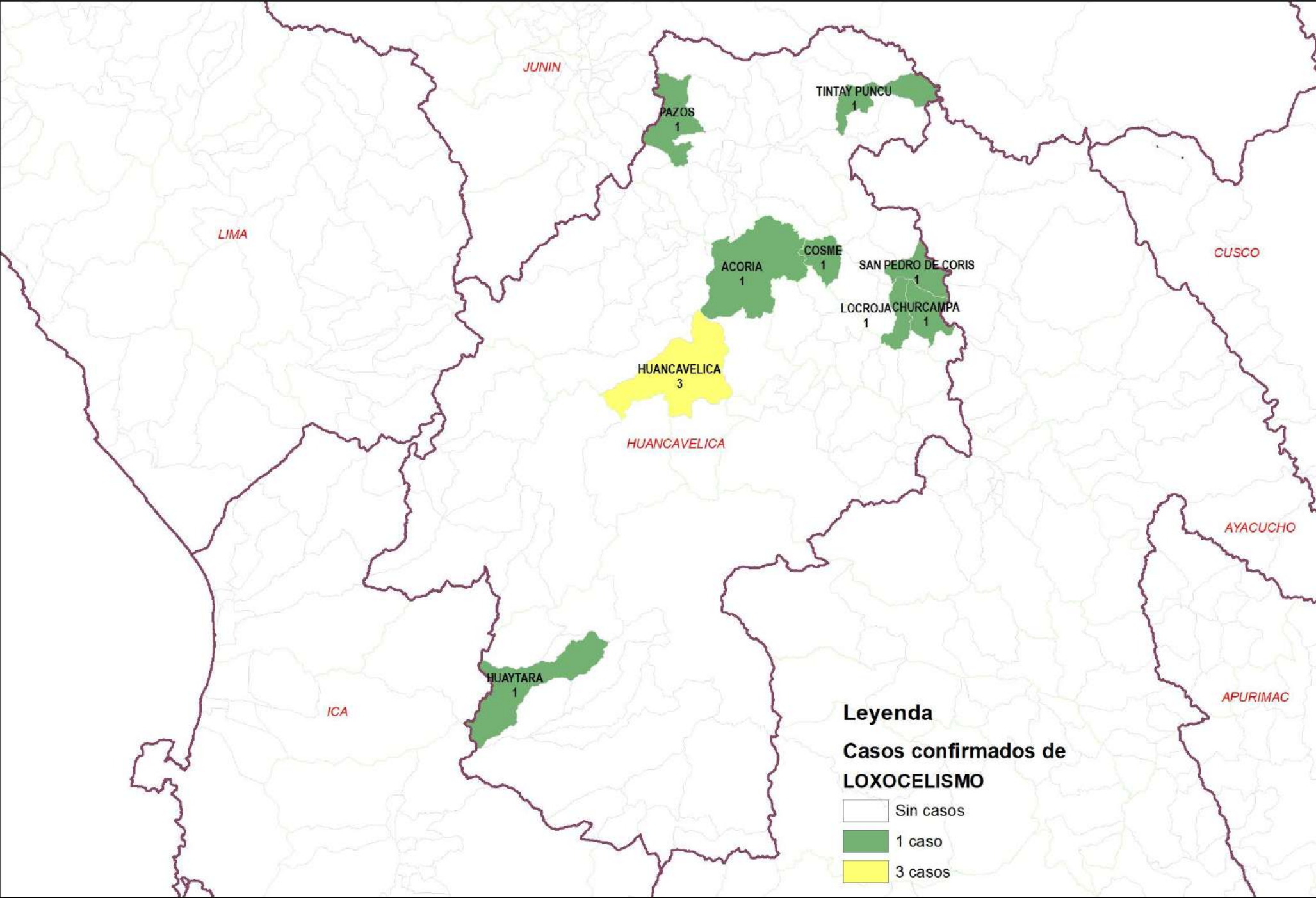
Casos de Loxocelismo por lugar de procedencia, DIRESA Huancavelica - 2026

DIRESA Notificante	EESS notifica	Distrito de Procedencia	Tipo de			Total
			P	C	D	
Huancavelica	Churcampa	Anco	0	1	0	1
	Hospital Departamental De Huancavelica	Huancavelica	0	2	0	2
Ica	Hospital San Juan De Dios De Pischo	Huaytara	0	1	0	1
Junin	Hosp. Reg. Doc. Cli. Quir. Daniel Alci	Pampas	0	2	0	2
Total			0	6	0	6

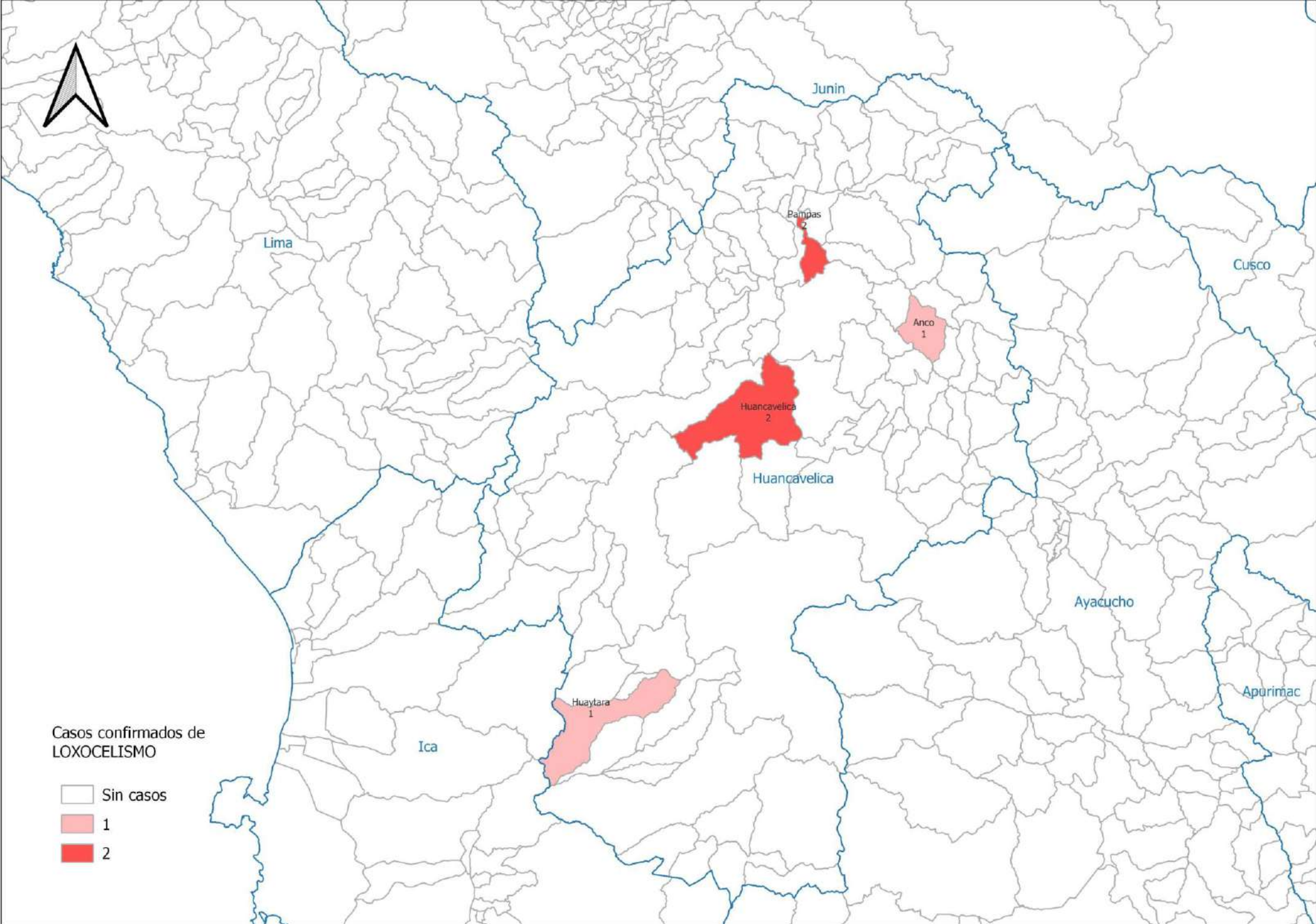
N° de casos e incidencia por Loxocelismo,
DIRESA Huancavelica 2019 - 2026

Años	2019	2020	2021	2022	2023	2024	2025	2026
N° de casos confirmados	17	7	0	6	8	13	11	6
Incidencia por 100000 hab.	3.5	1.9	0.0	1.7	2.3	3.8	3.4	1.9

Número de casos de loxocelismo por distrito, Huancavelica 2025

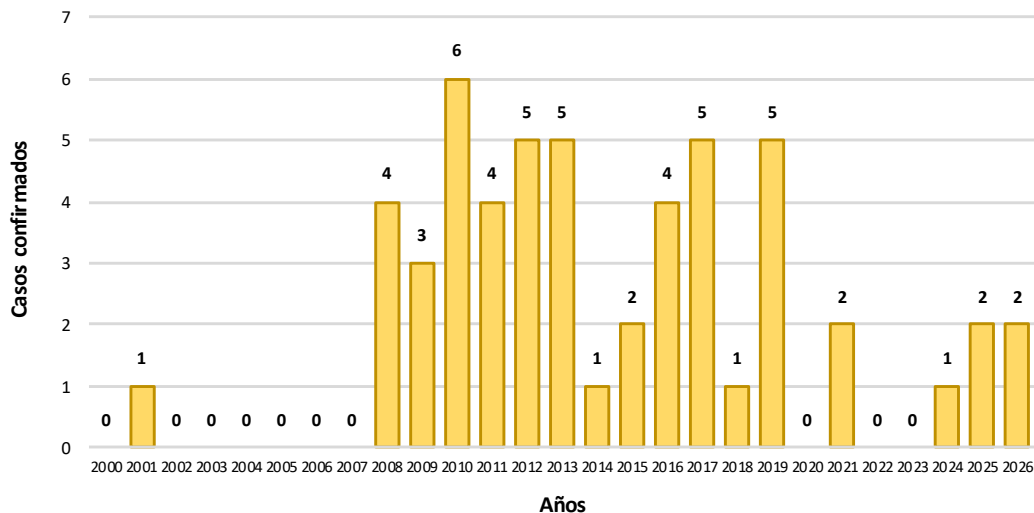


Número de casos de loxocelismo por distrito, Huancavelica 2026



OFIDISMO

Tendencia de casos confirmados de Ofidismo.
Huancavelica. 2000 - 2026 (SE 15)



N° de casos e incidencia por etapas de vida por Ofidismo,
DIRESA Huancavelica - 2026

	N° casos	%	TIA x 100 mil Hab.
Según etapa de vida			
Niño (0- 11 años)	0	0.00	0.00
Adolescente (12 - 17 años)	0	0.00	0.00
Joven (18 - 29 años)	0	0.00	0.00
Adulto (30 - 59 años)	2	100.00	1.86
Adulto Mayor (60 años a má:	0	0.00	0.00
Huancavelica	2	100.00	0.63
Según género			
Hombres	1	50.00	0.62
Mujeres	1	50.00	0.64

Casos de Ofidismo por lugar de procedencia,
DIRESA Huancavelica - 2025

DIRESA Notificante	EESS notifica	Distrito de Procedencia	Tipo de			Total
			P	C	D	
11lca	Hospital San Jose De Chinchá	Huaytara	0	1	0	1
Junin	Hosp. Reg. Doc. Cli. Quir. Daniel Alci	Huaribamba	0	1	0	1
Total			0	2	0	2

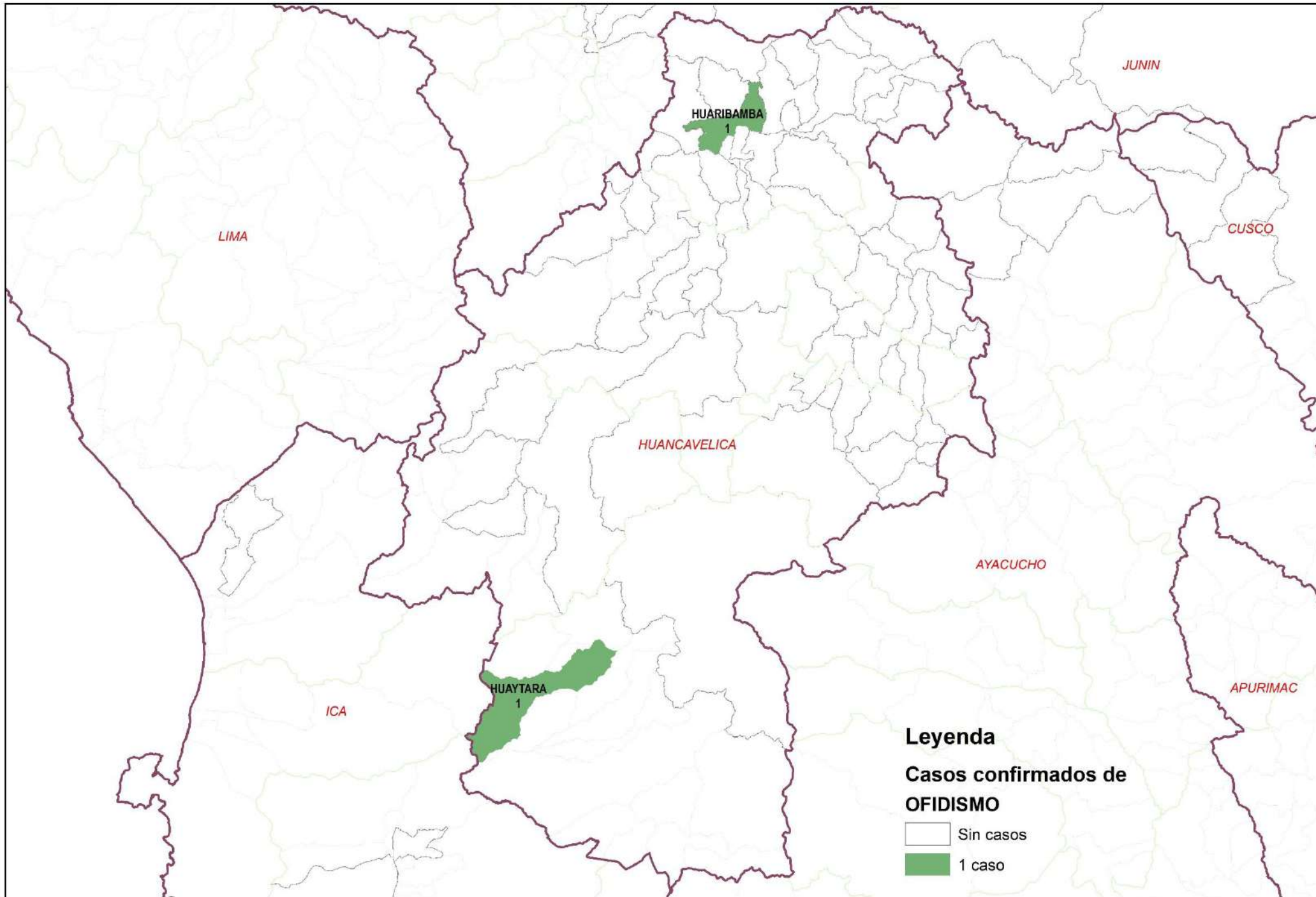
N° de casos e incidencia, DIRESA Huancavelica 2019 - 2026

Años	2019	2020	2021	2022	2023	2024	2025	2026
N° de casos confirmados	5	0	2	0	0	1	2	2
Incidencia por 100000 hab.	1.0	0.0	0.6	0.0	0.0	0.3	0.6	0.6

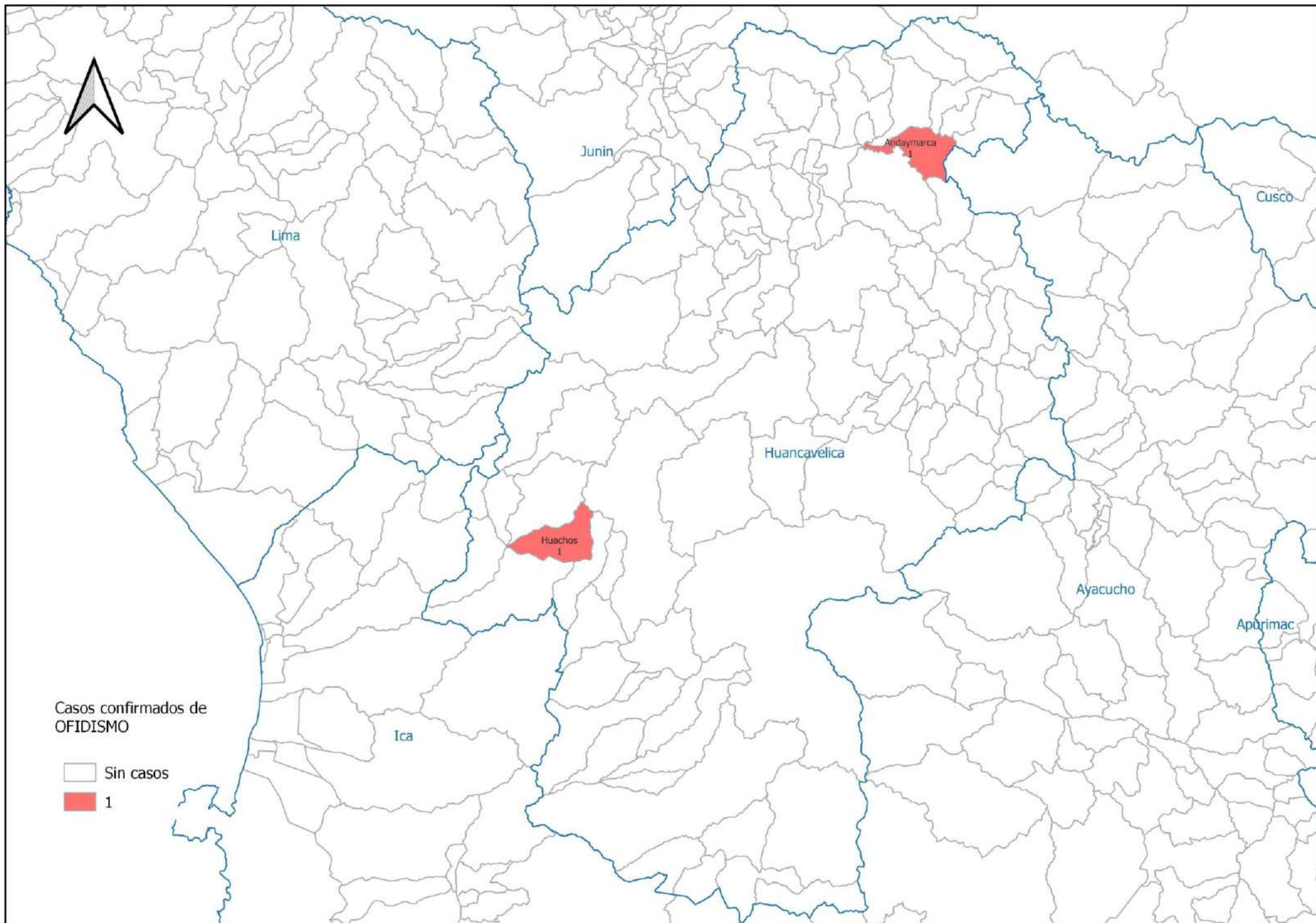
Casos de Ofidismo por lugar de procedencia,
DIRESA Huancavelica - 2026

DIRESA Notificante	EESS notifica	Distrito de Procedencia	Tipo de			Total
			P	C	D	
Huancavelica	Andaymarca	Andaymarca	0	1	0	1
Ica	Hospital San Jose De	Huachos	0	1	0	1
Total			0	2	0	2

Número de casos de ofidismo por distrito, Huancavelica 2025



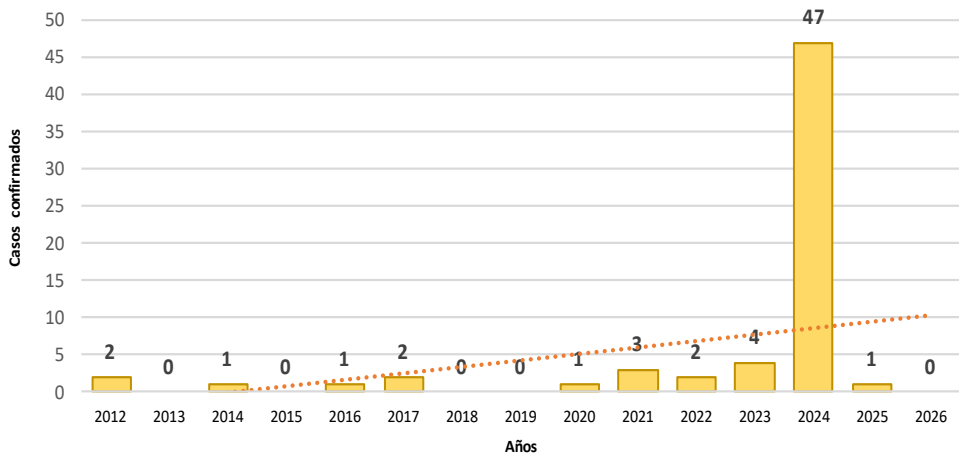
Número de casos de ofidismo por distrito, Huancavelica 2026



DENGUE

Casos de Dengue con señales de alarma, por lugar de procedencia, DIRESA Huancavelica - 2025

Tendencia de casos confirmados por Dengue. Huancavelica. 2012 - 2026 (SE 15)



N° de casos e incidencia por etapas de vida por Dengue, DIRESA Huancavelica - 2025

	N° casos	%	TIA x 100 mil Hab.
Según etapa de vida			
Niño (0-11 años)	0	0.00	0.00
Adolescente (12 - 17 años)	0	0.00	0.00
Joven (18 - 29 años)	0	0.00	0.00
Adulto (30 - 59 años)	1	100.00	0.93
Adulto Mayor (60 años a más)	0	0.00	0.00
Huancavelica	1	100.00	0.31
Según género			
Hombres	1	100.00	0.61
Mujeres	0	0.00	0.00

N° de casos e incidencia por Dengue, DIRESA Huancavelica 2018 - 2025

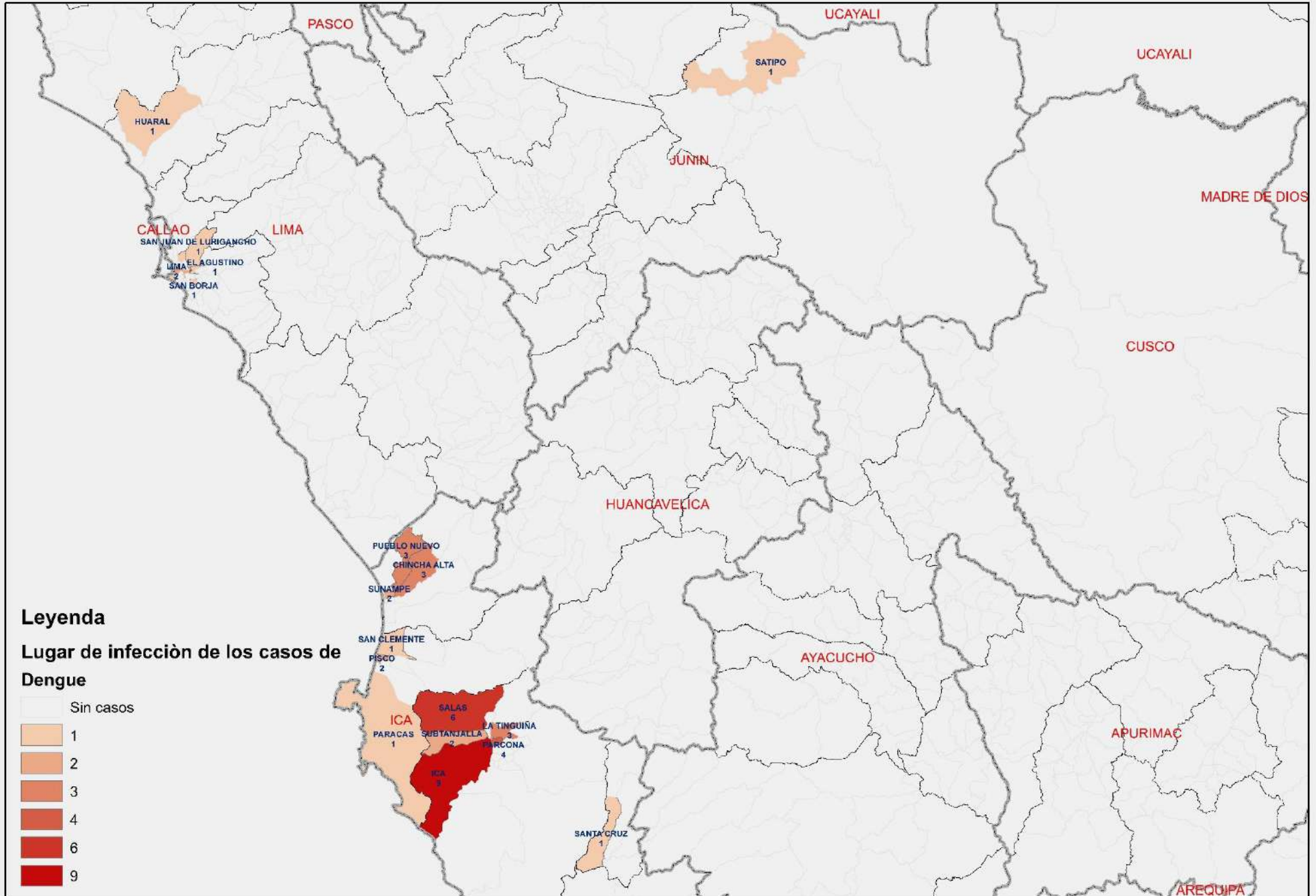
Años	2018	2019	2020	2021	2022	2023	2024	2025
N° de casos confirmados	0	0	1	3	2	4	47	1
Incidencia por 100000 hab.	0.0	0.0	0.3	0.8	0.6	1.1	13.9	0.3

DIRESA Notificante	EESS notifica	Distrito de Procedencia	Tipo de Diagnóstico			Total		
			P	C	D			
Dengue Con Señales de Alarma	Huancavelica	Hospital Essalud Huancavelica	Jaen	0	0	1	1	
		Hosp. Dos De Mayo	Palca	0	0	1	1	
		Cli. Internacional San Borja	Ocoyo	0	0	1	1	
		Castrovirreyra - Essalud	Pisco	0	0	1	1	
		Hospital Departamental De Huancavelica	Huancavelica	Huancavelica	0	0	1	1
			Pangoa	Pangoa	0	0	1	1
			Tarapoto	Tarapoto	0	0	1	1
			Paracas	Paracas	0	0	1	1
			Inambari	Inambari	0	0	1	1
			Villa Rica	Villa Rica	0	0	1	1
		Hospital Essalud Huancavelica	Pisco	Pisco	0	0	1	1
			San Luis	San Luis	0	0	1	1
			Zarumilla	Zarumilla	0	0	1	1
			La Tinguíña	La Tinguíña	0	1	0	1
San Vicente de Cuzco	San Vicente de Cuzco		0	0	1	1		
Pilpichaca	Ica		0	0	1	1		
Santa Ana	Pichari		1	0	0	1		
Villa De Arma	Capillas		0	0	1	1		
Marcas	Capillas		0	0	9	9		
Capillas Norte	Capillas		0	0	5	5		
San Juan De Castrovirreyra	Chincha Alta	0	0	1	1			
Ica	San Juan De Castrovirreyra	Chincha Baja	0	0	1	1		
	Hospital San Jose De Chincha	Huachos	0	0	1	1		
Lima Centro	Santa Maria	Acoria	0	0	1	1		
	Hosp. Emergencias Pediatricas	Anta	0	0	1	1		
	Hosp. Emergencias Grao-Español	Ascension	0	0	1	1		
Lima Sur	San Hilarión	Tantara	0	0	1	1		
	C.M.I. Ollantay	Vilca	0	0	1	1		
			1	1	40	42		

Casos de Dengue con señales de alarma, por lugar de procedencia, DIRESA Huancavelica - 2026

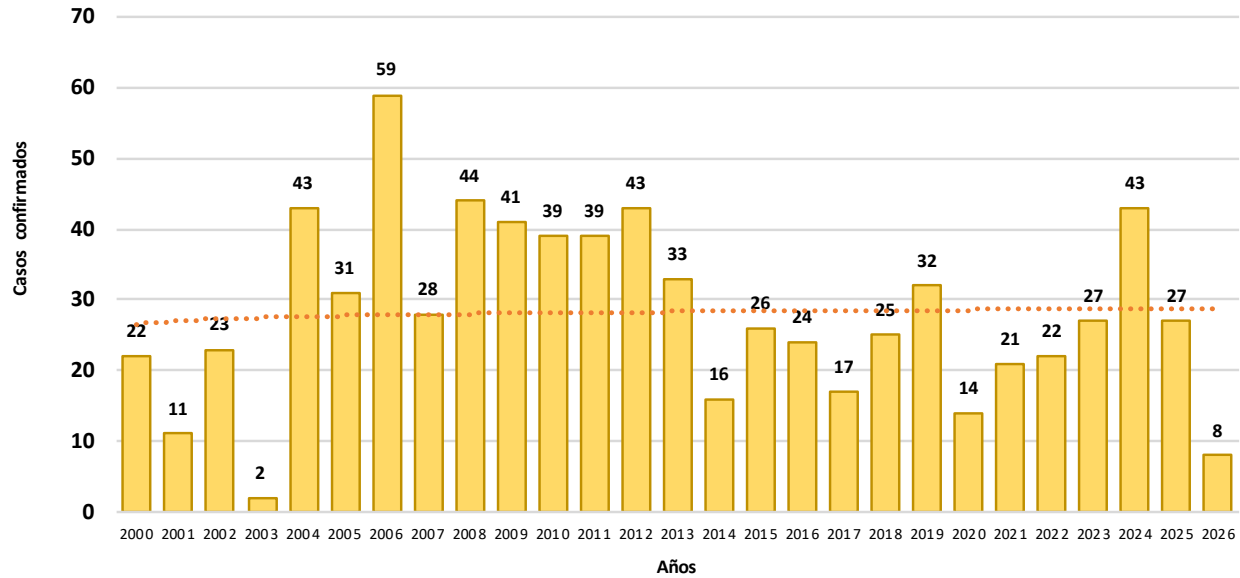
DIRESA Notificante	EESS notifica	Distrito de Procedencia	Tipo de Diagnóstico			Total	
			P	C	D		
Dengue Con Señales de Alarma	Huancavelica	Castrovirreyra - Essalud	Sunampe	0	1	0	1
			Salas	0	1	0	1
		Hospital De Lircay	San Clemente	0	0	1	1
			Lima	0	1	0	1
			Paracas	0	0	1	1
			Pueblo Libre	0	0	1	1
			Chulucanas	0	0	1	1
			La Tinguíña	0	0	1	1
		Santa Ana	La Tinguíña	0	1	0	1
		Junin	Hosp. De Apoyo Pichanaki	Huaytara	0	0	1
Lima Sur	C.S. Gustavo Canales Luján	Huancavelica	0	0	1	1	
Total General			0	4	7	11	

Número de casos de dengue por lugar de infección, Huancavelica 2024

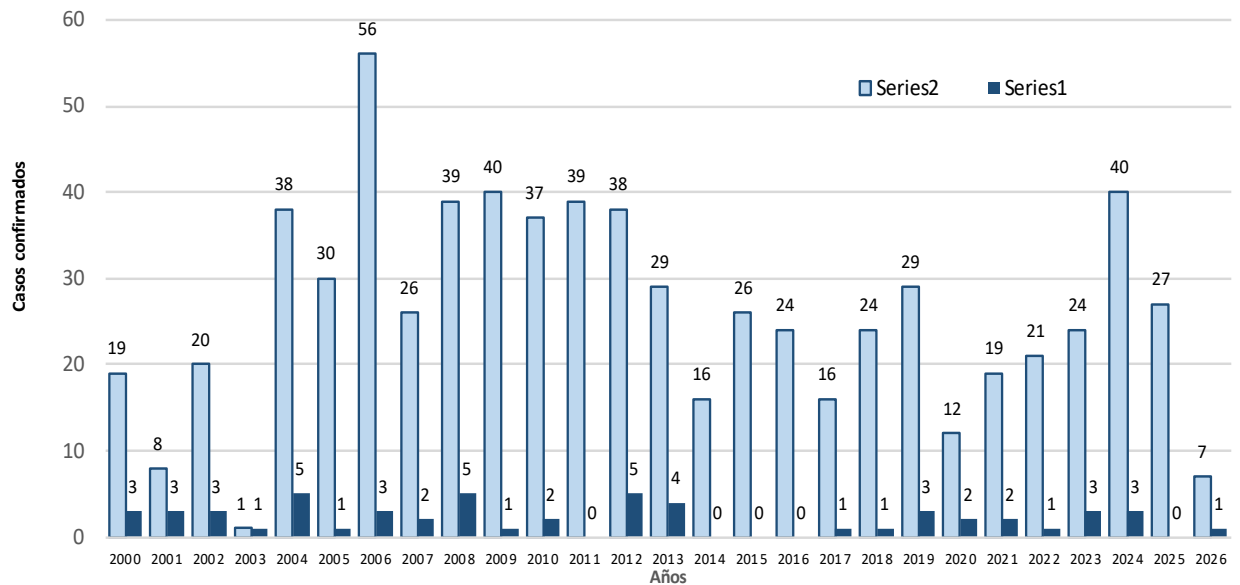


LEISHMANIOSIS

Tendencia de casos confirmados de Leishmaniosis .
Huancavelica. 2000 - 2026 (SE 15)



Tendencia de casos confirmados de Leishmaniosis .
Huancavelica. 2000 - 2026 (SE 15)



LEISHMANIOSIS

N° de casos e incidencia por etapas de vida por Leishmaniosis, DIRESA Huancavelica - 2026

	N° casos	%	TIA x 100 mil Hab.
Según etapa de vida			
Niño (0- 11 años)	0	0.00	0.00
Adolescente (12 - 17 años)	1	12.50	2.38
Joven (18 - 29 años)	2	25.00	2.98
Adulto (30 - 59 años)	5	62.50	4.65
Adulto Mayor (60 años a más)	0	0.00	0.00
Huancavelica	8	100.00	2.51
Según género			
Hombres	7	87.50	4.33
Mujeres	1	12.50	0.64

N° de casos e incidencia por Leishmaniosis, DIRESA Huancavelica 2019 - 2026

Años	2019	2020	2021	2022	2023	2024	2025	2026
N° de casos	32	14	21	22	27	43	27	8
Incidencia por	6.7	3.8	5.9	6.3	7.7	12.7	8.3	2.5

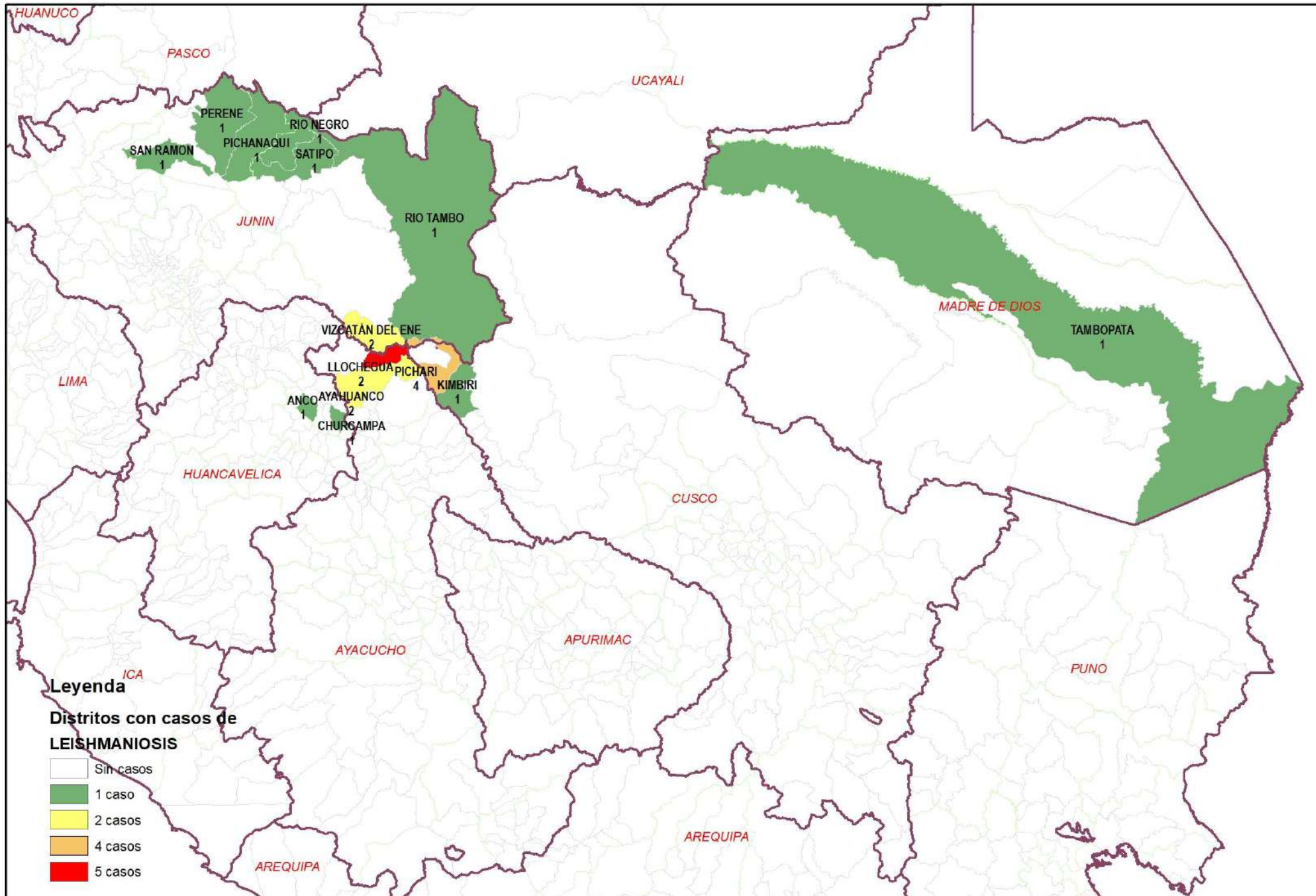
Casos de leishmaniosis, por lugar de procedencia, DIRESA Huancavelica - 2026

DIRESA Notificante	Diagnostico	EESS notifica	Distrito de Procedencia	Tipo de			Total		
				P	C	D			
Huancavelica	LEISHMANIASI S CUTANEA	Churcampa	Raimondi	0	1	0	1		
		Colcabamba	Pichari	0	1	1	2		
		Daniel Hernandez	Megantoni	0	1	0	1		
		Hospital De Pampas	Pangoa	0	1	1	2		
		Pucacocha	Pichanaqui	0	1	0	1		
			Satipo	0	1	0	1		
		Quichuas	Pichanaqui	0	0	1	1		
			Pichari	0	1	0	1		
		Locroja	Pichari	0	0	1	1		
		LEISHMANIASI	Hospital De Pampas	Raimondi	0	1	0	1	
		Total				0	8	6	14

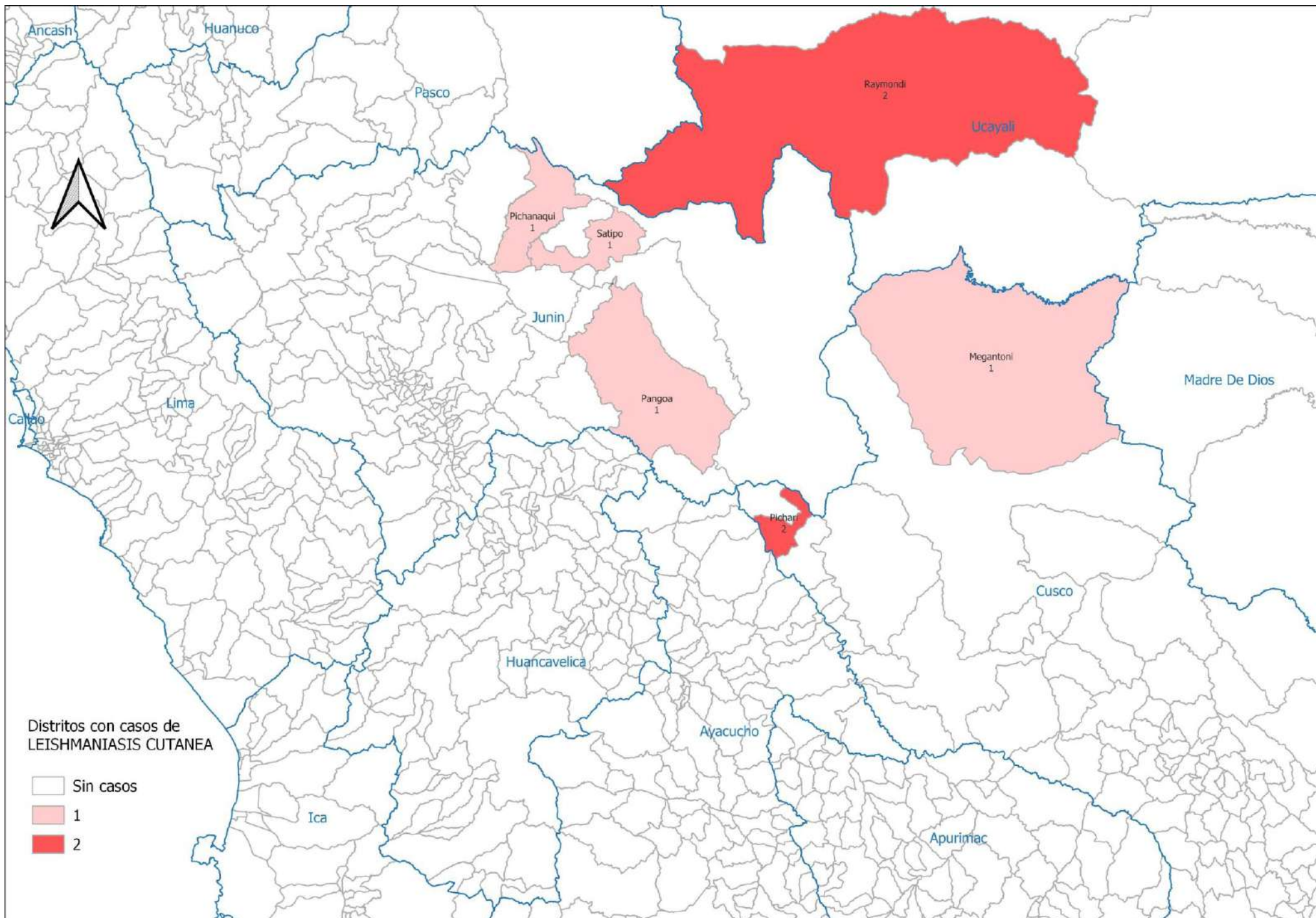
Casos de leishmaniosis, por lugar de procedencia, DIRESA Huancavelica - 2025

DIRESA Notificante	Diagnostico	EESS notifica	Distrito de Procedencia	Tipo de			Total	
				P	C	D		
Huancavelica	L. Cutánea	Hosp. Regional Ayacucho	San Miguel De Ma	0	0	1	1	
			Canayre	0	1	0	1	
		Acobamba	Perene	0	1	0	1	
			Ayahuanco	0	1	0	1	
		Anancusi	Pichari	0	1	1	2	
			Anco	0	1	0	1	
		Anco	Canayre	0	1	0	1	
			Vizcatan Del Ene	0	1	0	1	
		Ayacococha	San Bartolome	0	0	1	1	
			Canayre	0	1	0	1	
		Churcampa	Churcampa	0	1	0	1	
			Llochegua	0	1	0	1	
			Sepahua	0	1	0	1	
			Santillana	0	0	1	1	
		Colcabamba	Pichari	0	3	0	3	
			Rio Tambo	0	1	1	2	
			Satipo	0	0	1	1	
			Rio Negro	0	1	0	1	
		Daniel Hernandez	Vizcatan Del Ene	0	0	1	1	
			Pichanaqui	0	0	1	1	
		Hospital De Pampas	San Ramon	0	1	0	1	
			Pichanaqui	0	1	1	2	
		Hospital Departamental De Huancavelica	Raimondi	0	1	0	1	
			Canayre	0	1	0	1	
			Llochegua	0	0	1	1	
			Mazamari	0	0	2	2	
			Paucara	0	0	1	1	
			Pichanaqui	0	0	1	1	
			Satipo	0	0	1	1	
			Rio Negro	0	0	1	1	
			Villa Rica	0	0	1	1	
			Paracas	0	0	1	1	
			Parcoy	0	0	1	1	
			Paucarbamba	Llochegua	0	1	0	1
				Vizcatan Del Ene	0	1	0	1
			Quichuas	Mazamari	0	0	1	1
		Satipo		0	1	0	1	
		San Jose	Mazamari	1	0	0	1	
		Alianza Andino	Pichari	2	0	0	2	
		Dos De Mayo	Ayahuanco	0	1	0	1	
		Puerto San Antonio	Kimbiri	0	1	0	1	
		Chupaca	Pangoa	0	0	1	1	
		Carpapata	Pangoa	1	0	0	1	
		Locroja	Tambopata	0	1	0	1	
		Union Ambo	Canayre	0	1	0	1	
		La Merced	La Merced	0	0	1	1	
		L. Mucocutánea	Hospital Departamental De Huancavelica	Chanchamayo	0	0	1	1
Echarate	0			0	1	1		
Lima Centro	L.	Hosp. Dos De Mayo	Huaytara	0	0	1	1	
Total				4	27	25	56	

Número de casos de leishmaniosis por lugar de infección, Huancavelica 2025



Número de casos de leishmaniosis por lugar de infección, Huancavelica 2026



DIFTERIA

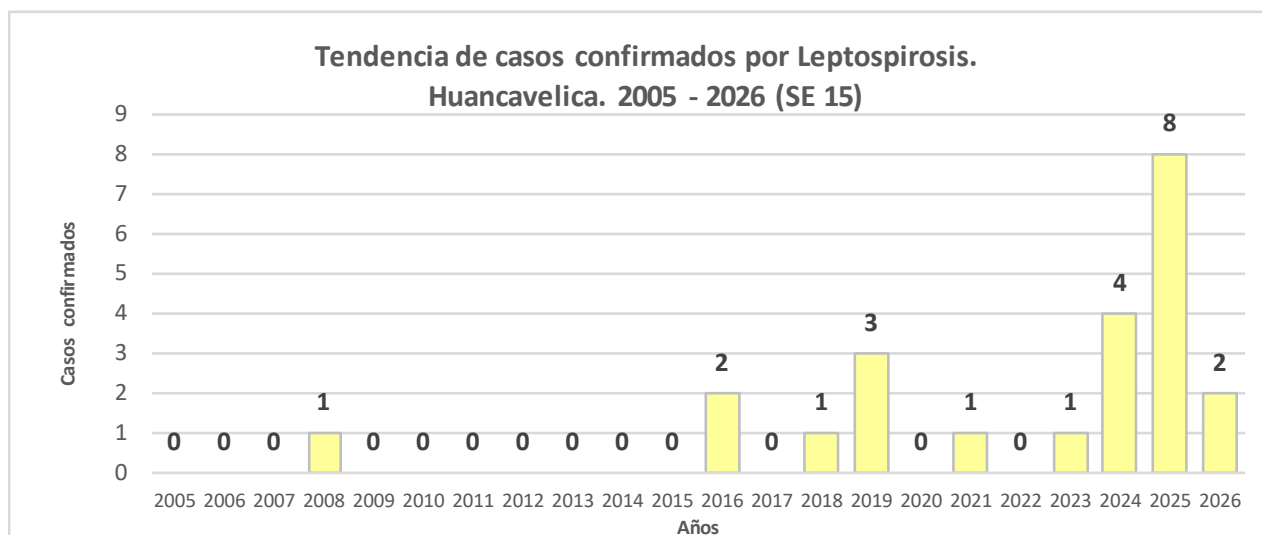
Casos de Difteria por procedencia, DIRESA Huancavelica - 2024

Enfermedad	DIRESA Notificante	EESS notifica	Distrito de Procedencia	Tipo de			Total
				P	C	D	
Difteria	Lima Centro	Inst. Nac. Enf. Neoplasicas	Lircay	0	0	1	1
	05 Ayacucho	Hosp. Apoyo Jesus Nazareno	Chincho	0	0	1	1
Total				0	0	2	2

ZIKA

DIRESA Notificante	EESS notifica	Distrito de Procedencia	Tipo de Diagnóstico			Total
			P	C	D	
Total General			0	0	0	0
Total			0	0	0	0

LEPTOSPIROSIS



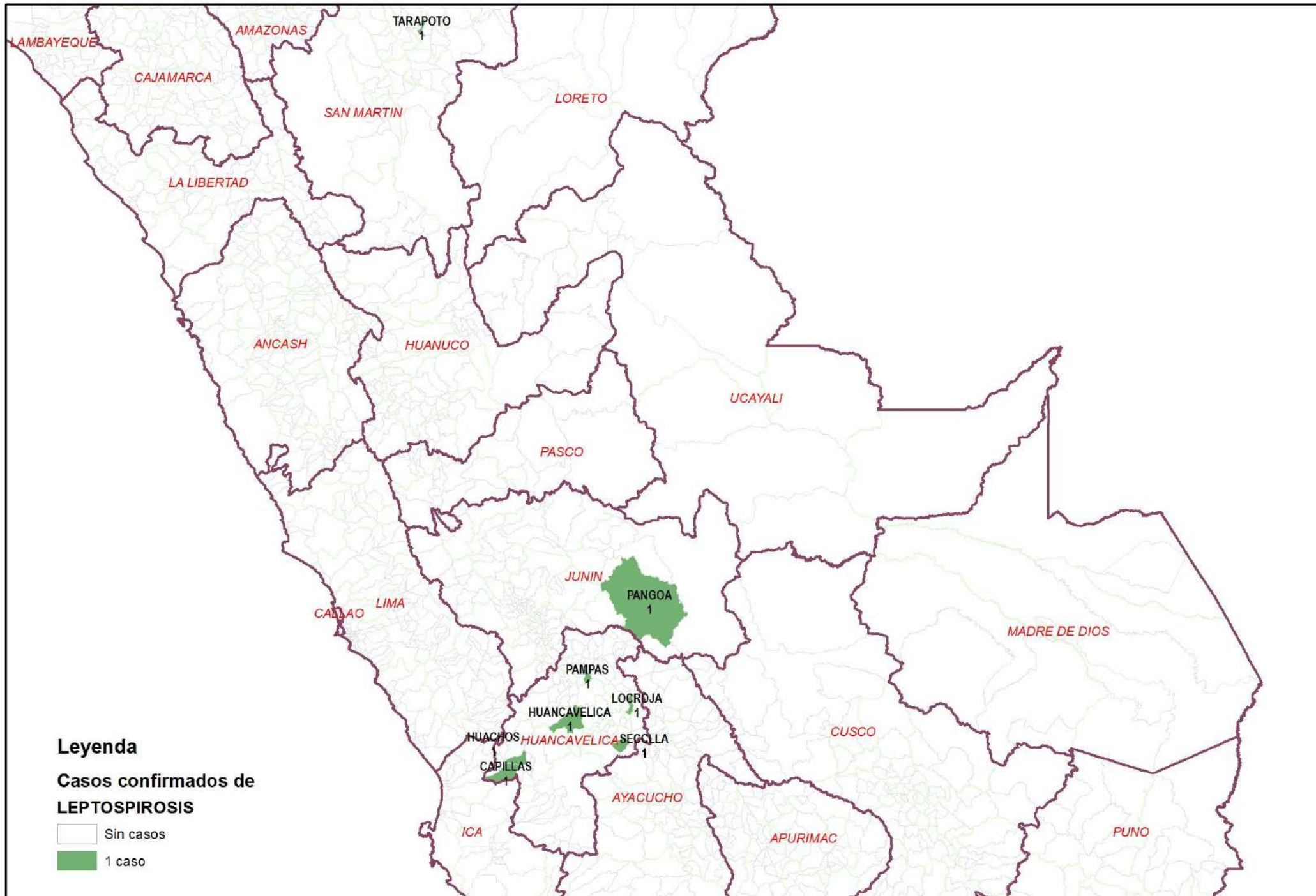
Casos de Leptospiriosis por procedencia, DIRESA Huancavelica - 2025

Notificante	EES notifica	Procedencia	P	C	D	Total
Ayacucho	Hosp. Apoyo Jesus Nazareno	Santo Tomas De Pata	1	0	0	1
	Hosp. Regional Ayacucho	Chincho	1	0	0	1
		Churcampa	1	0	0	1
		San Antonio De Antaparco	1	0	0	1
Hosp. Essalud Huamanga	Caja	1	0	0	1	
	Secclla	0	1	0	1	
P.S. Laramate Huamanga	Chincho	0	0	1	1	
Huancavelica	Acobamba	Rosario	0	0	1	1
	Churcampa	Liochegua	0	0	1	1
		Huancavelica	0	1	0	1
	Hospital Departamental De Huancavelica	Pangoa	0	1	0	1
		Tarapoto	0	1	0	1
		Inambari	0	0	1	1
	Hospital Essalud Huancavelica	Huancavelica	0	0	1	1
Ica	Marcas	Capillas	0	1	0	1
	Huachos	Huachos	0	1	0	1
Junin	Hospital San Jose De Chincha	Chupamarca	0	0	1	1
		Hosp. Nac. Ramiro Priale	Pampas	0	1	0
	Priale Huanca	Locroja	0	1	0	1
	Hosp. Reg. Doc. Cli. Quir. Daniel Alci	Pampas	0	0	1	1
Lima Centro	Hosp. Reg. Doc. Mater. Infant. El Carm	Pampas	0	0	1	1
	Hosp. Policia Nacional	Acoria	0	0	1	1
Total			5	8	8	21

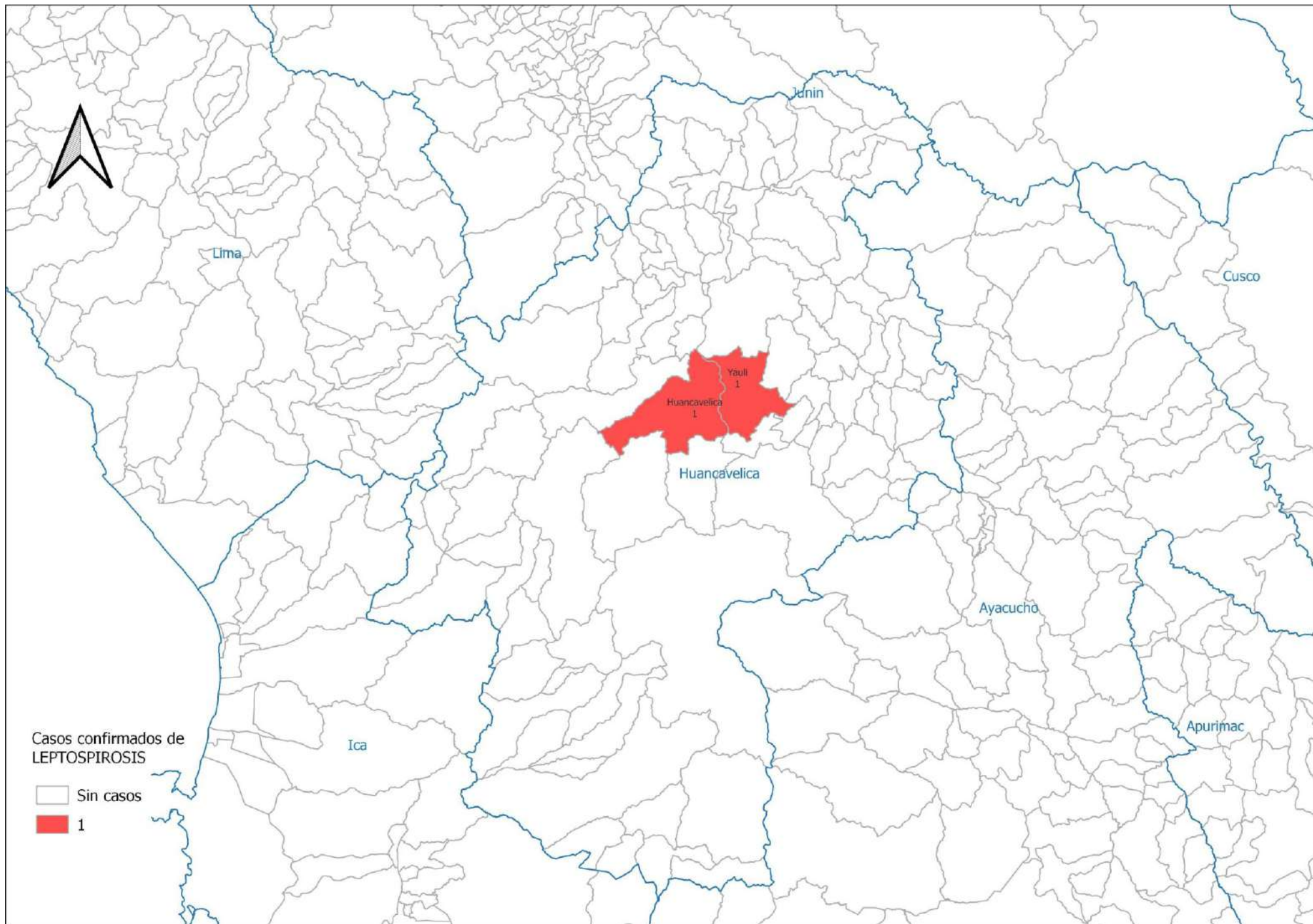
Casos de Leptospiriosis por procedencia, DIRESA Huancavelica - 2026

DIRESA Notificante	EES notifica	Distrito de Procedencia	Tipo de Diagnóstico			Total
			P	C	D	
Callao	Alberto Sabogal Sologuren	Huancavelica	0	1	0	1
		Hospital De Pampas	1	0	0	1
Huancavelica	Hospital Departamental De Huancavelica	Izcuchaca	0	0	1	1
		Lircay	1	0	0	1
		San Juan De Lurigancho	1	0	0	1
		Yauli	0	1	0	1

Número de casos de leptospirosis por distrito, Huancavelica 2025

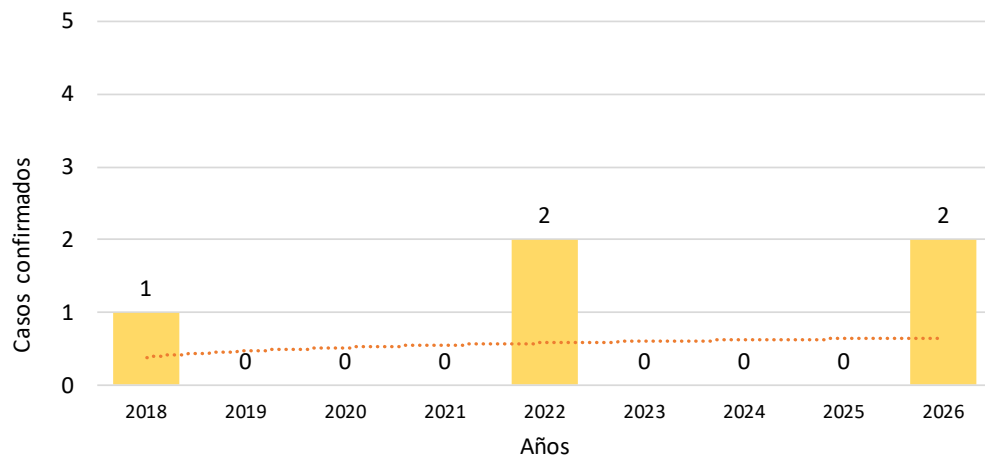


Número de casos de leptospirosis por distrito, Huancavelica 2026



INFECCIÓN GONOCÓCICA

Tendencia de casos confirmados por Infección Gonocócica.
Huancavelica. 2015 - 2026 (SE 15)



N° de casos e incidencia por etapas de vida por Infección Gonocócica,
DIRESA Huancavelica - 2026

	N° casos	%	TIA x 100 mil Hab.
Según etapa de vida			
Niño (0- 11 años)	0	0.00	0.00
Adolescente (12 - 17 años)	0	0.00	0.00
Joven (18 - 29 años)	1	50.00	1.49
Adulto (30 - 59 años)	1	50.00	0.93
Adulto Mayor (60 años a m:	0	0.00	0.00
Huancavelica	2	100.00	0.63
Según género			
Hombres	2	100.00	1.24
Mujeres	0	0.00	0.00

Casos de Leptospirosis por procedencia, DIRESA Huancavelica - 2026

DIRESA Notificante	EESS notifica	Distrito de Procedencia	Tipo de			Total
			P	C	D	
Huancavelica Hospital Departamental De Huancavelica		Castrovirreyna	0	1	0	1
		Nuevo Occoro	0	1	0	1
Total			0	2	0	2

N° de casos e incidencia por Infección Gonocócica,
DIRESA Huancavelica 2019 - 2026

Años	2019	2020	2021	2022	2023	2024	2025	2026
N° de casos confirmados	0	0	0	2	0	0	0	2
Incidencia por 100000 hab.	0.0	0.0	0.0	1.8	0.0	0.0	0.0	1.9

CHAGAS

DIRESA Notificante	EESS notifica	Distrito de Procedencia	Tipo de Diagnóstico			Total
			P	C	D	
Total General			0	0	0	0
Total			0	0	0	0

ENFERMEDAD DE CARRION

Casos de Enfermedad de Carrión por procedencia, DIRESA Huancavelica - 2025

DIRESA Notificante	EESS notifica	Distrito de Procedencia	Tipo de Diagnóstico			Total
			P	C	D	
08	Hospital Regional	Mariscal Caceres	1	0	0	1
Total			1	0	0	1

MALARIA

Casos de Malaria por procedencia, DIRESA Huancavelica - 2025

DIRESA Notificante	EESS notifica	Distrito de Procedencia	Tipo de Diagnóstico			Total
			P	C	D	
Huancavelica	Paucarbamba	Canayre	0	1	0	1
Total			0	1	0	1

COLERA

Casos de Cólera, DIRESA Huancavelica - 2026

DIRESA Notificante	EESS notifica	Distrito de Procedencia	Tipo de Diagnóstico			Total
			P	C	D	
Huancavelica	Hospital Departamental De Huancavelica	Huancavelica	1	0	0	1
Total			1	0	0	1

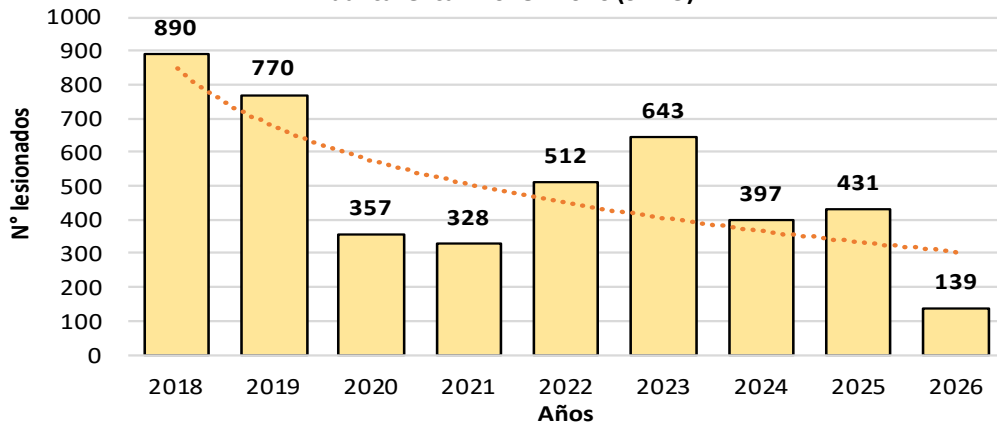
FASCIOLISIS

Casos de Fasciolosis, DIRESA Huancavelica - 2025

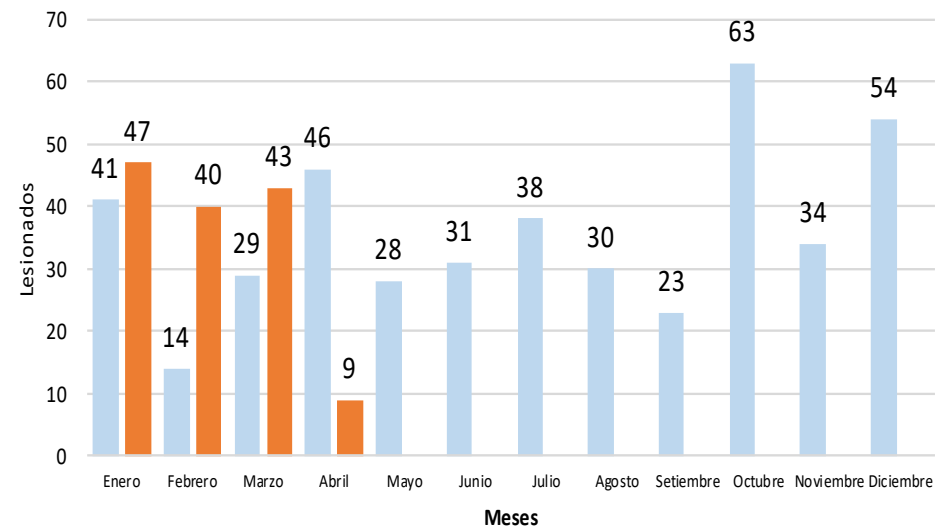
DIRESA Notificante	EESS notifica	Distrito de Procedencia	Tipo de Diagnóstico			Total
			P	C	D	
Huancavelica	Pachamarca	Pachamarca	0	1	0	1
	Paucarbamba	Llochegua	0	1	0	1
		Paucarbamba	0	1	0	1
	Pueblo Libre	Surcubamba	0	1	0	1
	Surcubamba	Surcubamba	0	1	0	1
	Aurahua	Aurahua	0	1	0	1
	Pichuta	Huachos	0	1	0	1
Total			0	7	0	7

LESIONES POR ACCIDENTES DE TRANSITO

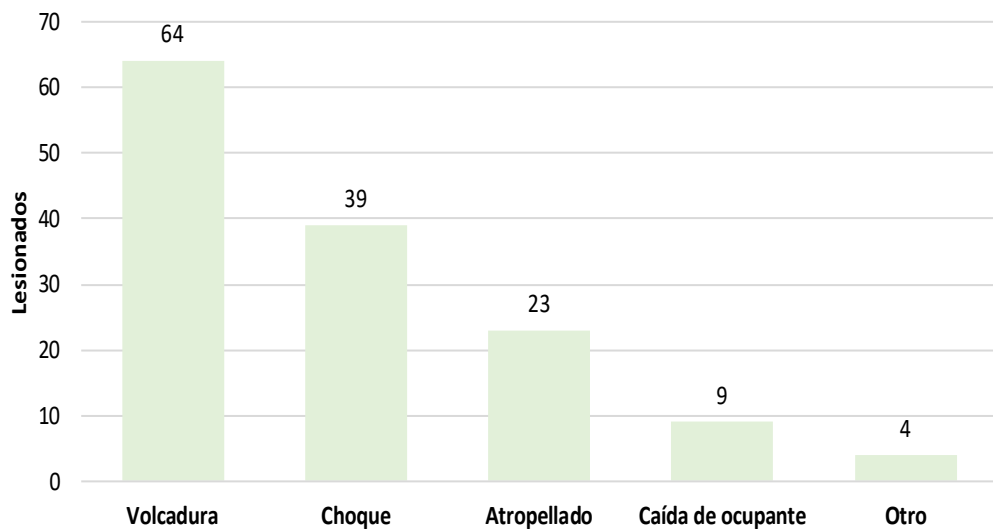
Tendencia de Lesiones por Accidentes de Tránsito.
Huancavelica. 2018 - 2026 (SE 15)



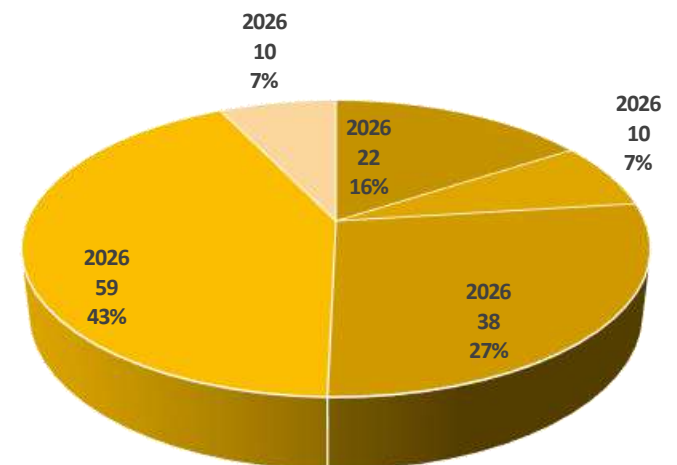
Casos Mensuales de Lesiones por Accidentes de Tránsito.
Huancavelica. 2025 - 2026 (SE 15)



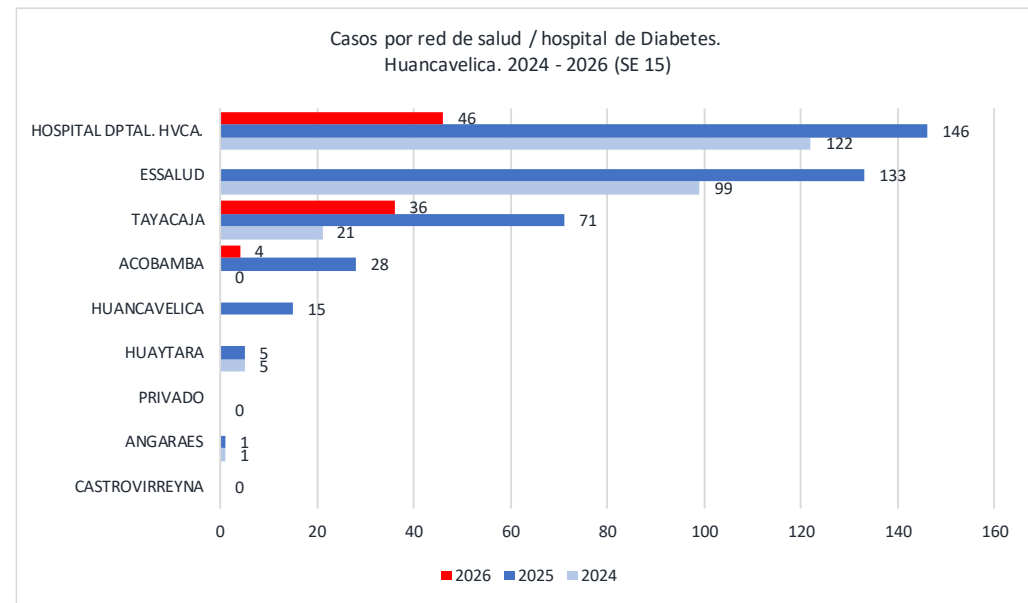
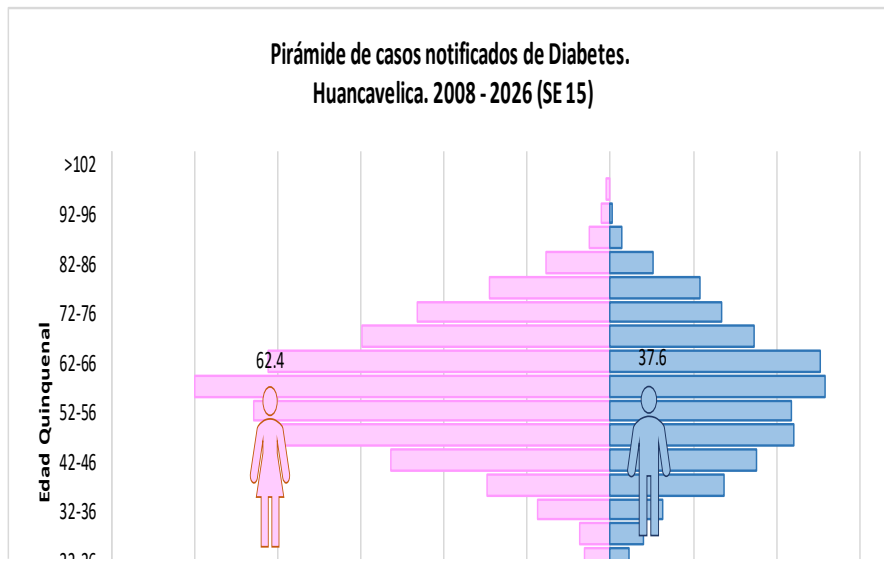
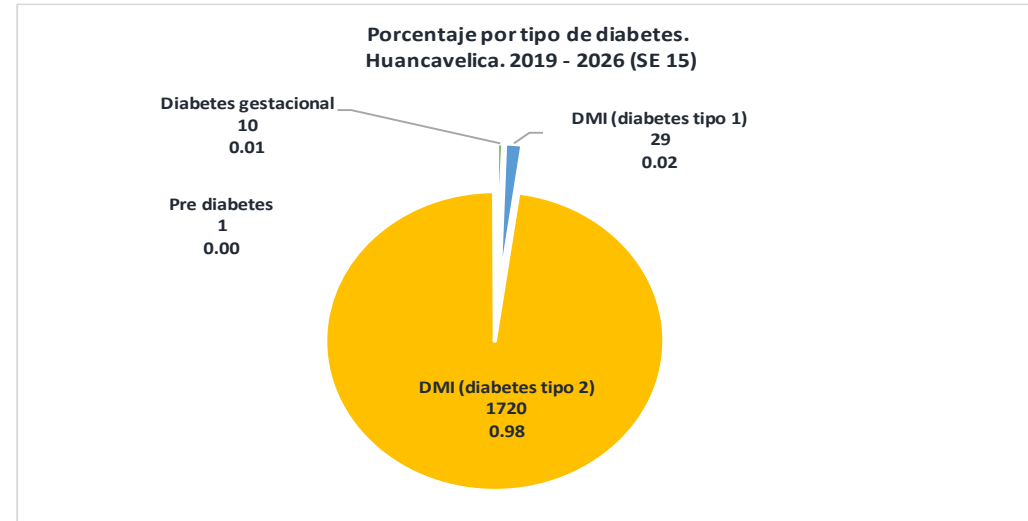
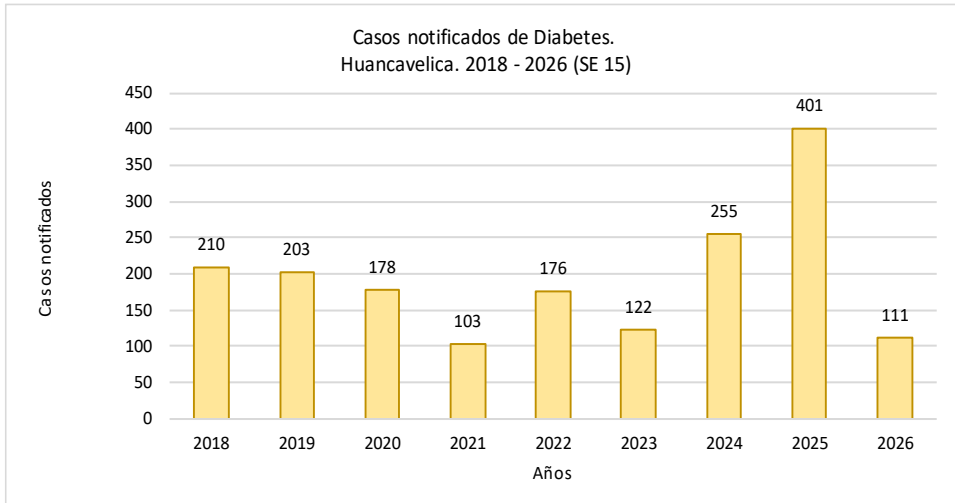
Lesionados por Tipo de Accidente .
Huancavelica. 2026 (SE 15)



Lesionados por Etapa de Vida .
Huancavelica. 2026 (SE 15)

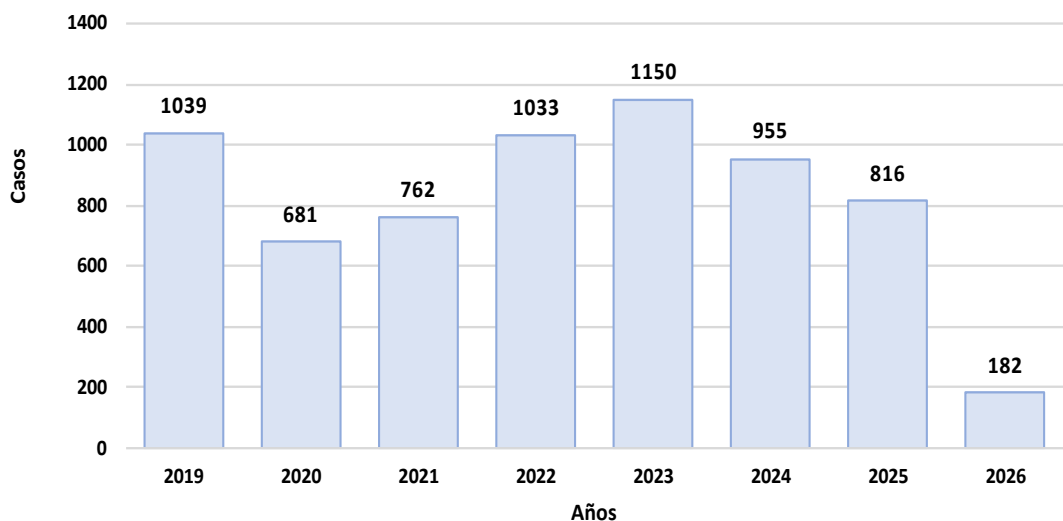


DIABETES



VIOLENCIA FAMILIAR

Tendencia de casos de Violencia Familiar.
Huancavelica. 2019 - 2026 (SE 15)



Agredidos por Redes de Salud.
Huancavelica. 2020 – 2026

Red / Hospital	Año				
	2022	2023	2024	2025	2026
ACOBAMBA	31	54	92	99	31
ANGARAES	90	81	47	46	7
CASTROVIRREYNA	43	43	28	29	0
CHURCAMPÁ	52	20	24	33	0
HUANCAVELICA	302	451	416	295	85
HUAYTARA	84	91	46	44	2
HOSPITAL DTAL HVCA	6	4	2	5	1
TAYACAJA	424	406	300	265	56
Total general	1032	1150	955	816	182

Sexo, etapa de vida, grado de instrucción y estado civil
de las personas agredidas

Características	n= 6618	%
FEMENINO	5696	86.1
MASCULINO	922	13.9

Características	n= 6618	%
Niño (<11 años)	944	14.3
Adolescente (12- 17)	928	14.0
Joven (18- 29)	1765	26.7
Adulto	2674	40.4
Adulto mayor (60 años)	307	4.6

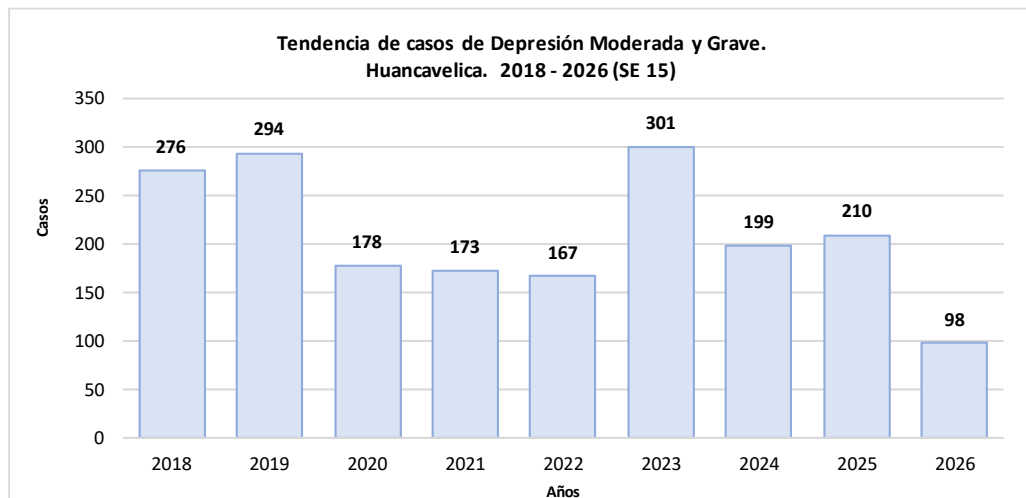
Características	n= 6618	%
Niño (<11 años)	944	14.3
Adolescente (12- 17)	928	14.0
Joven (18- 29)	1765	26.7
Adulto	2674	40.4
Adulto mayor (60 años)	307	4.6

Características	n= 6618	%
ILETRADA	614	9.3
PRIMARIA COMPLETA	817	12.3
PRIMARIA INCOMPLETA	1366	20.6
SECUNDARIA COMPLETA	1558	23.5
SECUNDARIA INCOMPLETA	1361	20.6
SUPERIOR COMPLETA	612	9.2
SUPERIOR INCOMPLETA	290	4.4

Características	n= 6618	%
CASADO(a)	1212	18.3
CONVIVIENTE	2292	34.6
DIVORSIADO(a)	6	0.1
EX- CONVIVIENTE	215	3.2
EX- CONYUGUE	51	0.8
SEPARADO(a)	353	5.3
SOLTERO(a)	2407	36.4
VIUDO(a)	82	1.2

DEPRESION MODERADA Y GRAVE

Sexo, etapa de vida, grado de instrucción,
tipo de seguro y ocupación



Casos por provincia de procedencia.
Huancavelica. 2020 – 2026

PROVINCIA PROCEDENCIA DEL PACIENTE	Año						
	2020	2021	2022	2023	2024	2025	2026
ACOBAMBA	3	1	2	73	20	15	13
ANGARAES	28	18	1	27	27	59	16
CASTROVIRREYNA	0	2	0	0	0	2	0
CHURCAMP	0	1	20	17	17	11	36
HUAMANGA	0	0	0	0	1	0	0
HUANCAVELICA	58	37	66	97	63	50	14
HUANCAYO	0	0	0	0	0	1	0
HUAYTARA	0	0	1	2	18	12	3
LIMA	0	0	0	0	1	2	0
PISCO	0	0	0	0	1	0	0
TAYACAJA	89	114	77	85	51	58	16
Total general	178	173	167	301	199	210	98

Características	N=1899	%
-----------------	--------	---

Sexo		
Femenino	1426	75.09
Masculino	473	24.91

Etapa de Vida		
Niño (<11 años)	16	0.84
Adolescente (12-17)	261	13.73
Joven (18-29)	510	26.83
Adulto (30-59)	802	42.19
Adulto mayor (60+)	312	16.41

Grado de Instrucción		
Sin instrucción	255	13.41
Inicial	4	0.21
Primaria	333	17.52
Secundaria	728	38.30
Superior	581	30.56

Tipo de Seguro		
SIS	1566	82.38
EsSALUD	247	12.99
PNP	8	0.42
Privado	2	0.11
Sin dato	78	4.10

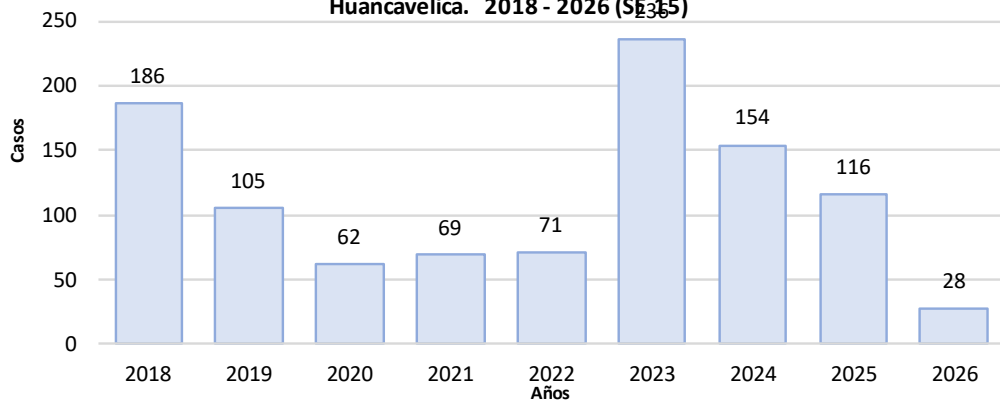
Ocupación		
Ama de casa	532	27.99
Estudiante	457	24.04
No informado	272	14.31
Agricultor	178	9.36
Comerciante informal	87	4.58
Profesor	78	4.10
Técnico	33	1.74
Desocupado	31	1.63
Empleado(a) ocasional	16	0.84
Otras	216	11.36

PRIMER EPISODIO PSICOTICO

Sexo, etapa de vida, grado de instrucción, tipo de seguro y ocupación

Características	N=1034	%
Sexo		
Femenino	575	55.61
Masculino	459	44.39
Etapa de Vida		
Niño (<11 años)	28	2.71
Adolescente (12-17)	207	20.02
Joven (18-29)	285	27.56
Adulto (30-59)	409	39.56
Adulto mayor (60-74)	105	10.15
Grado de Instrucción		
Sin instrucción	171	16.54
Inicial	1	0.10
Primaria	232	22.44
Secundaria	483	46.71
Superior	147	14.22
Tipo de Seguro		
SIS	925	89.46
EsSalud	79	7.64
PNP	2	0.19
Privado	2	0.19
Sin dato	26	2.51
Ocupación		
No informado	250	24.18
Abogado	2	0.19
Agricultor	83	8.03
Albañil	2	0.19
Ama de casa	271	26.21
Chofer	2	0.19
Cocinera(o)	2	0.19
Comerciante formal	13	1.26
Compositor	1	0.10
Cosmetóloga	3	0.29
Otras	405	39.17

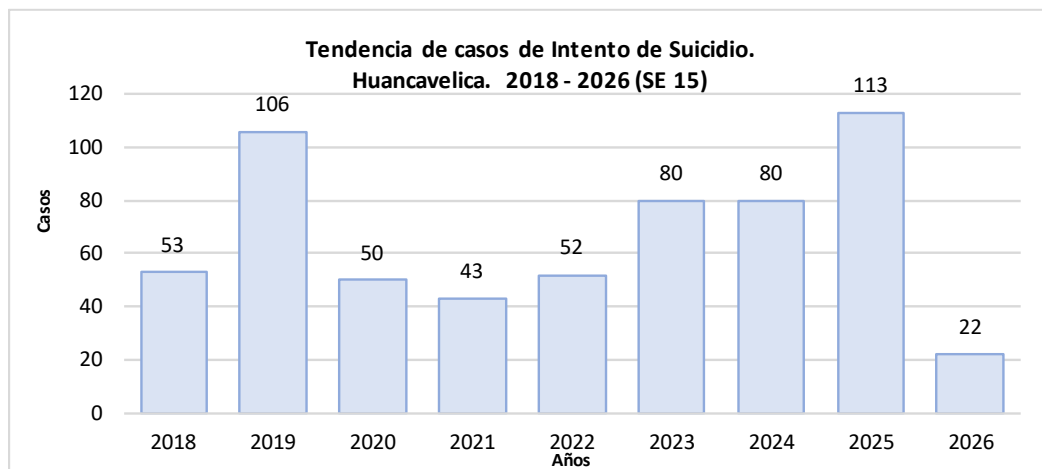
Tendencia de casos de Primer Episodio Psicótico.
Huancavelica. 2018 - 2026 (SE-15)



Casos por provincia de procedencia.
Huancavelica. 2020 – 2026

PROVINCIA PROCEDECIA DEL PACIENTE	Año						
	2020	2021	2022	2023	2024	2025	2026
ACOBAMBA	1	2	10	49	26	5	0
ANGARAES	6	18	1	15	15	16	2
CHURCAMPA	0	1	1	1	1	0	0
HUANCVELICA	19	14	46	158	92	65	20
HUAYTARA	0	0	0	2	0	17	1
LIMA	0	0	0	0	1	1	0
TAYACAJA	36	34	13	11	19	10	5
JAEN	0	0	0	0	0	1	0
CALLAO	0	0	0	0	0	1	0
Total general	62	69	71	236	154	116	28

INTENTO DE SUICIDIO



Casos por provincia de procedencia. Huancavelica. 2020 – 2026

PROVINCIA PROCEDENCIA DEL PACIENTE	Año						
	2020	2021	2022	2023	2024	2025	2026
ACOBAMBA	0	1	2	10	3	10	3
ANGARAES	3	2	1	0	7	8	2
CASTROVIRREYNA	1	0	0	0	1	0	0
CHURCAMP	1	5	3	0	1	1	0
HUANCAVELICA	33	28	24	37	48	56	8
HUAYTARA	0	0	0	2	4	9	0
LIMA	0	0	0	0	1	4	0
TAYACAJA	12	7	22	31	15	23	8
HUANCAYO	0	0	0	0	0	1	0
ICA	0	0	0	0	0	1	0
SATIPO	0	0	0	0	0	0	1

Sexo, etapa de vida, grado de instrucción, tipo de seguro y ocupación

Características	N=604	%
Sexo		
Femenino	371	61.42
Masculino	233	38.58
Etapa de Vida		
Niño (<11 años)	3	0.50
Adolescente (12-17 años)	197	32.62
Joven (18-29 años)	279	46.19
Adulto (30-59 años)	117	19.37
Adulto mayor (60 años y más)	8	1.32
Grado de Instrucción		
Sin instrucción	23	3.81
Primaria	41	6.79
Secundaria	352	58.28
Superior	188	31.13
Tipo de Seguro		
SIS	541	89.57
EsSalud	34	5.63
Privado	1	0.17
PNP	1	0.17
Sin dato	27	4.47
Ocupación		
Estudiante	297	49.17
Ama de casa	66	10.93
No informado	62	10.26
Agricultor	45	7.45
Escolar	18	2.98
Técnico	12	1.99
Comerciante formal	7	1.16
Obrero	6	0.99
Chofer	6	0.99
Profesor	5	0.83
Mecánico	5	0.83
Policía	4	0.66
Contador	4	0.66
Otros	67	11.09

Observatorio Clima Salud Región Huancavelica



HUANCAVELICA - ACOBAMBA Temperatura media semanal

○ 2026 ○ Promedio total



Fuente: ERA5-Land hourly data, Copernicus Climate Change Service (C3S)
Tmedia (clima): Media histórica (2001-2020) de la temperatura media semanal
Tmedia actual: Temperatura media semanal

HUANCAVELICA - ACOBAMBA Temperatura máxima

○ 2026 ○ Promedio total



Fuente: ERA5-Land hourly data, Copernicus Climate Change Service (C3S)
Tmax (clima): Media histórica (2001-2020) de la temperatura máxima semanal
Tmax actual: Temperatura máxima semanal

HUANCAVELICA - ACOBAMBA Temperatura mínima

○ 2026 ○ Promedio total



Fuente: ERA5-Land hourly data, Copernicus Climate Change Service (C3S)
Tmin (clima): Media histórica (2001-2020) de la temperatura mínima semanal
Tmin actual: Temperatura mínima semanal

HUANCAVELICA - ACOBAMBA Humedad relativa media semanal

○ 2026 ○ Promedio total



Fuente: ERA5-Land hourly data, Copernicus Climate Change Service (C3S)
Hum Rel (clima): Media histórica (2001-2020) de la humedad relativa semanal
Hum Rel actual: Humedad relativa semanal

HUANCAVELICA - ACOBAMBA Precipitación acumulada semanal

○ 2026 ○ Promedio total



Fuente: ERA5-Land hourly data, Copernicus Climate Change Service (C3S)
Pcp (clima): Media histórica (2001-2020) de la precipitación total semanal
Pcp actual: Precipitación total semanal

HUANCAVELICA - ANGARAES
Temperatura media semanal

2026 Promedio total



Fuente: ERA5-Land hourly data, Copernicus Climate Change Service (C3S)
 Tmedia (clima): Media histórica (2001-2020) de la temperatura media semanal
 Tmedia actual: Temperatura media semanal

HUANCAVELICA - ANGARAES
Temperatura máxima

2026 Promedio total



Fuente: ERA5-Land hourly data, Copernicus Climate Change Service (C3S)
 Tmax (clima): Media histórica (2001-2020) de la temperatura máxima semanal
 Tmax actual: Temperatura máxima semanal

HUANCAVELICA - ANGARAES
Temperatura mínima

2026 Promedio total



Fuente: ERA5-Land hourly data, Copernicus Climate Change Service (C3S)
 Tmin (clima): Media histórica (2001-2020) de la temperatura mínima semanal
 Tmin actual: Temperatura mínima semanal

HUANCAVELICA - ANGARAES
Humedad relativa media semanal

2026 Promedio total



Fuente: ERA5-Land hourly data, Copernicus Climate Change Service (C3S)
 Hum Rel (clima): Media histórica (2001-2020) de la humedad relativa semanal
 Hum Rel actual: Humedad relativa semanal

HUANCAVELICA - ANGARAES
Precipitación acumulada semanal

2026 Promedio total



Fuente: ERA5-Land hourly data, Copernicus Climate Change Service (C3S)
 Prcp (clima): Media histórica (2001-2020) de la precipitación total semanal
 Prcp actual: Precipitación total semanal

HUANCAVELICA - CASTROVIRREYNA Temperatura media semanal

2026 Promedio total



Fuente: ERA5-Land hourly data, Copernicus Climate Change Service (C3S)
Tmedia (clima): Media histórica (2001-2020) de la temperatura media semanal
Tmedia actual: Temperatura media semanal

HUANCAVELICA - CASTROVIRREYNA Temperatura máxima

2026 Promedio total



Fuente: ERA5-Land hourly data, Copernicus Climate Change Service (C3S)
Tmax (clima): Media histórica (2001-2020) de la temperatura máxima semanal
Tmax actual: Temperatura máxima semanal

HUANCAVELICA - CASTROVIRREYNA Temperatura mínima

2026 Promedio total



Fuente: ERA5-Land hourly data, Copernicus Climate Change Service (C3S)
Tmin (clima): Media histórica (2001-2020) de la temperatura mínima semanal
Tmin actual: Temperatura mínima semanal

HUANCAVELICA - CASTROVIRREYNA Humedad relativa media semanal

2026 Promedio total



Fuente: ERA5-Land hourly data, Copernicus Climate Change Service (C3S)
Hum Rel (clima): Media histórica (2001-2020) de la humedad relativa semanal
Hum Rel actual: Humedad relativa semanal

HUANCAVELICA - CASTROVIRREYNA Precipitación acumulada semanal

2026 Promedio total



Fuente: ERA5-Land hourly data, Copernicus Climate Change Service (C3S)
Prpp (clima): Media histórica (2001-2020) de la precipitación total semanal
Prpp actual: Precipitación total semanal

HUANCAVELICA - CHURCAMP
Temperatura media semanal

2026 Promedio total



Fuente: ERA5-Land hourly data, Copernicus Climate Change Service (C3S)
 Tmedia (clima): Media histórica (2001-2020) de la temperatura media semanal
 Tmedia actual: Temperatura media semanal

HUANCAVELICA - CHURCAMP
Temperatura máxima

2026 Promedio total



Fuente: ERA5-Land hourly data, Copernicus Climate Change Service (C3S)
 Tmax (clima): Media histórica (2001-2020) de la temperatura máxima semanal
 Tmax actual: Temperatura máxima semanal

HUANCAVELICA - CHURCAMP
Temperatura mínima

2026 Promedio total



Fuente: ERA5-Land hourly data, Copernicus Climate Change Service (C3S)
 Tmin (clima): Media histórica (2001-2020) de la temperatura mínima semanal
 Tmin actual: Temperatura mínima semanal

HUANCAVELICA - CHURCAMP
Humedad relativa media semanal

2026 Promedio total



Fuente: ERA5-Land hourly data, Copernicus Climate Change Service (C3S)
 Hum Rel (clima): Media histórica (2001-2020) de la humedad relativa semanal
 Hum Rel actual: Humedad relativa semanal

HUANCAVELICA - CHURCAMP
Precipitación acumulada semanal

2026 Promedio total



Fuente: ERA5-Land hourly data, Copernicus Climate Change Service (C3S)
 Prcp (clima): Media histórica (2001-2020) de la precipitación total semanal
 Prcp actual: Precipitación total semanal

HUANCAVELICA - HUANCAVELICA Temperatura media semanal

2026 Promedio total



Fuente: ERA5-Land hourly data, Copernicus Climate Change Service (C3S)
Tmedia (clima): Media histórica (2001-2020) de la temperatura media semanal
Tmedia actual: Temperatura media semanal

HUANCAVELICA - HUANCAVELICA Temperatura máxima

2026 Promedio total



Fuente: ERA5-Land hourly data, Copernicus Climate Change Service (C3S)
Tmax (clima): Media histórica (2001-2020) de la temperatura máxima semanal
Tmax actual: Temperatura máxima semanal

HUANCAVELICA - HUANCAVELICA Temperatura mínima

2026 Promedio total



Fuente: ERA5-Land hourly data, Copernicus Climate Change Service (C3S)
Tmin (clima): Media histórica (2001-2020) de la temperatura mínima semanal
Tmin actual: Temperatura mínima semanal

HUANCAVELICA - HUANCAVELICA Humedad relativa media semanal

2026 Promedio total



Fuente: ERA5-Land hourly data, Copernicus Climate Change Service (C3S)
Hum Rel (clima): Media histórica (2001-2020) de la humedad relativa semanal
Hum Rel actual: Humedad relativa semanal

HUANCAVELICA - HUANCAVELICA Precipitación acumulada semanal

2026 Promedio total



Fuente: ERA5-Land hourly data, Copernicus Climate Change Service (C3S)
Prop (clima): Media histórica (2001-2020) de la precipitación total semanal
Prop actual: Precipitación total semanal

HUANCAVELICA - HUAYTARA Temperatura media semanal

○ 2026 ○ Promedio total



Fuente: ERA5-Land hourly data, Copernicus Climate Change Service (C3S)
Tmedia (clima): Media histórica (2001-2020) de la temperatura media semanal
Tmedia actual: Temperatura media semanal

HUANCAVELICA - HUAYTARA Temperatura máxima

○ 2026 ○ Promedio total



Fuente: ERA5-Land hourly data, Copernicus Climate Change Service (C3S)
Tmax (clima): Media histórica (2001-2020) de la temperatura máxima semanal
Tmax actual: Temperatura máxima semanal

HUANCAVELICA - HUAYTARA Temperatura mínima

○ 2026 ○ Promedio total



Fuente: ERA5-Land hourly data, Copernicus Climate Change Service (C3S)
Tmin (clima): Media histórica (2001-2020) de la temperatura mínima semanal
Tmin actual: Temperatura mínima semanal

HUANCAVELICA - HUAYTARA Humedad relativa media semanal

○ 2026 ○ Promedio total



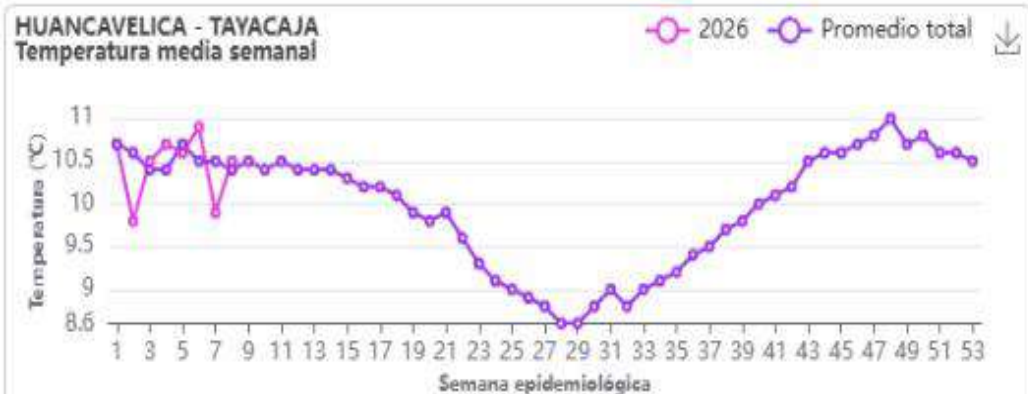
Fuente: ERA5-Land hourly data, Copernicus Climate Change Service (C3S)
Hum Rel (clima): Media histórica (2001-2020) de la humedad relativa semanal
Hum Rel actual: Humedad relativa semanal

HUANCAVELICA - HUAYTARA Precipitación acumulada semanal

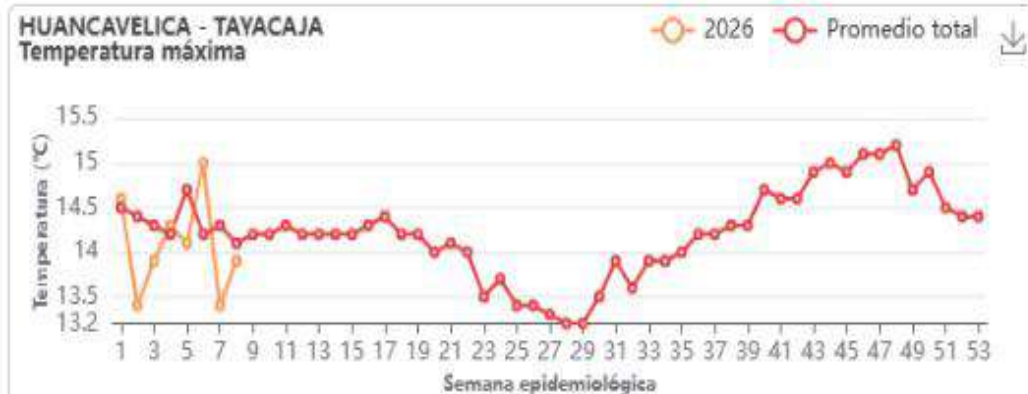
○ 2026 ○ Promedio total



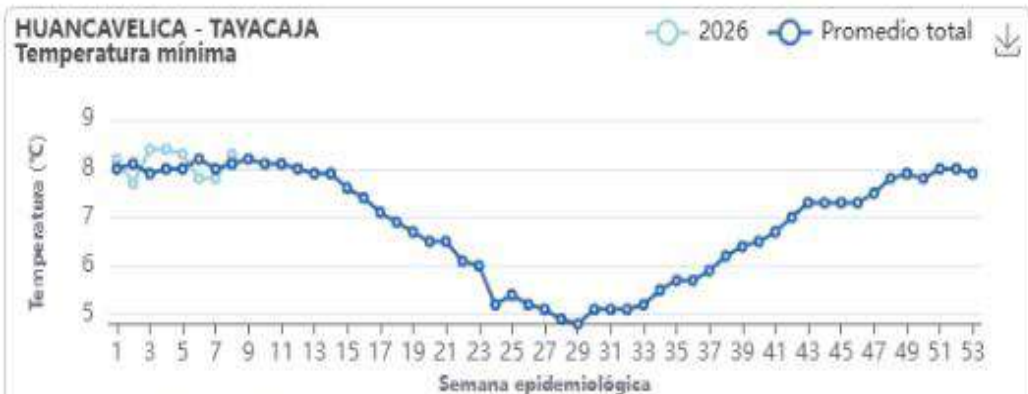
Fuente: ERA5-Land hourly data, Copernicus Climate Change Service (C3S)
Prp (clima): Media histórica (2001-2020) de la precipitación total semanal
Prp actual: Precipitación total semanal



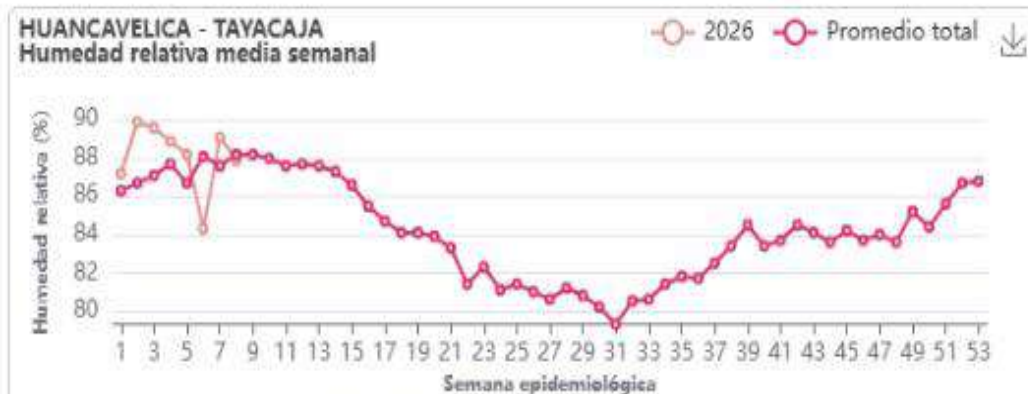
Fuente: ERA5-Land hourly data, Copernicus Climate Change Service (C3S)
 Tmedia (clima): Media histórica (2001-2020) de la temperatura media semanal
 Tmedia actual: Temperatura media semanal



Fuente: ERA5-Land hourly data, Copernicus Climate Change Service (C3S)
 Tmax (clima): Media histórica (2001-2020) de la temperatura máxima semanal
 Tmax actual: Temperatura máxima semanal



Fuente: ERA5-Land hourly data, Copernicus Climate Change Service (C3S)
 Tmin (clima): Media histórica (2001-2020) de la temperatura mínima semanal
 Tmin actual: Temperatura mínima semanal



Fuente: ERA5-Land hourly data, Copernicus Climate Change Service (C3S)
 Hum Rel (clima): Media histórica (2001-2020) de la humedad relativa semanal
 Hum Rel actual: Humedad relativa semanal



Fuente: ERA5-Land hourly data, Copernicus Climate Change Service (C3S)
 Prcp (clima): Media histórica (2001-2020) de la precipitación total semanal
 Prcp actual: Precipitación total semanal

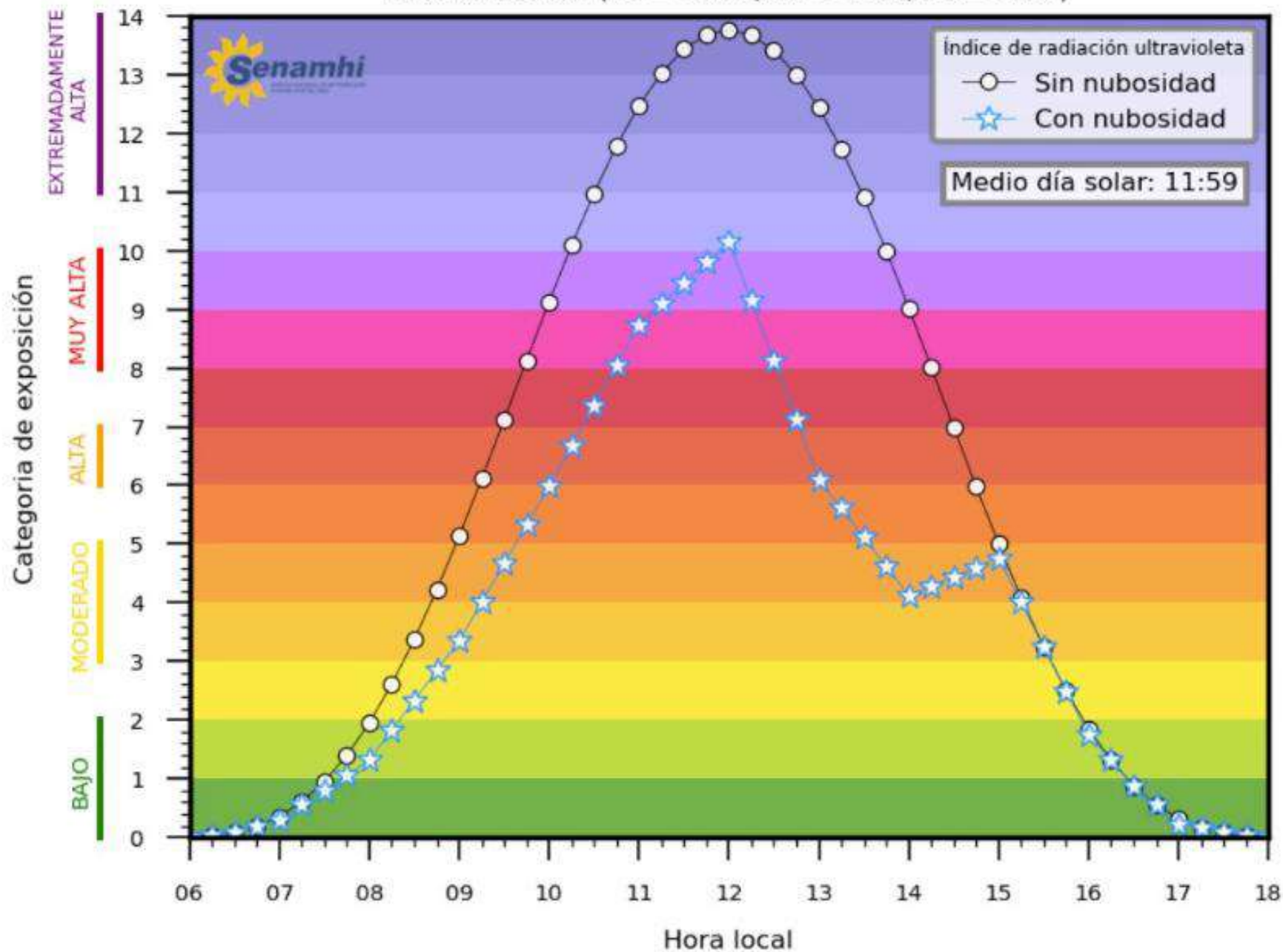
Índice de radiación ultravioleta

Región Huancavelica



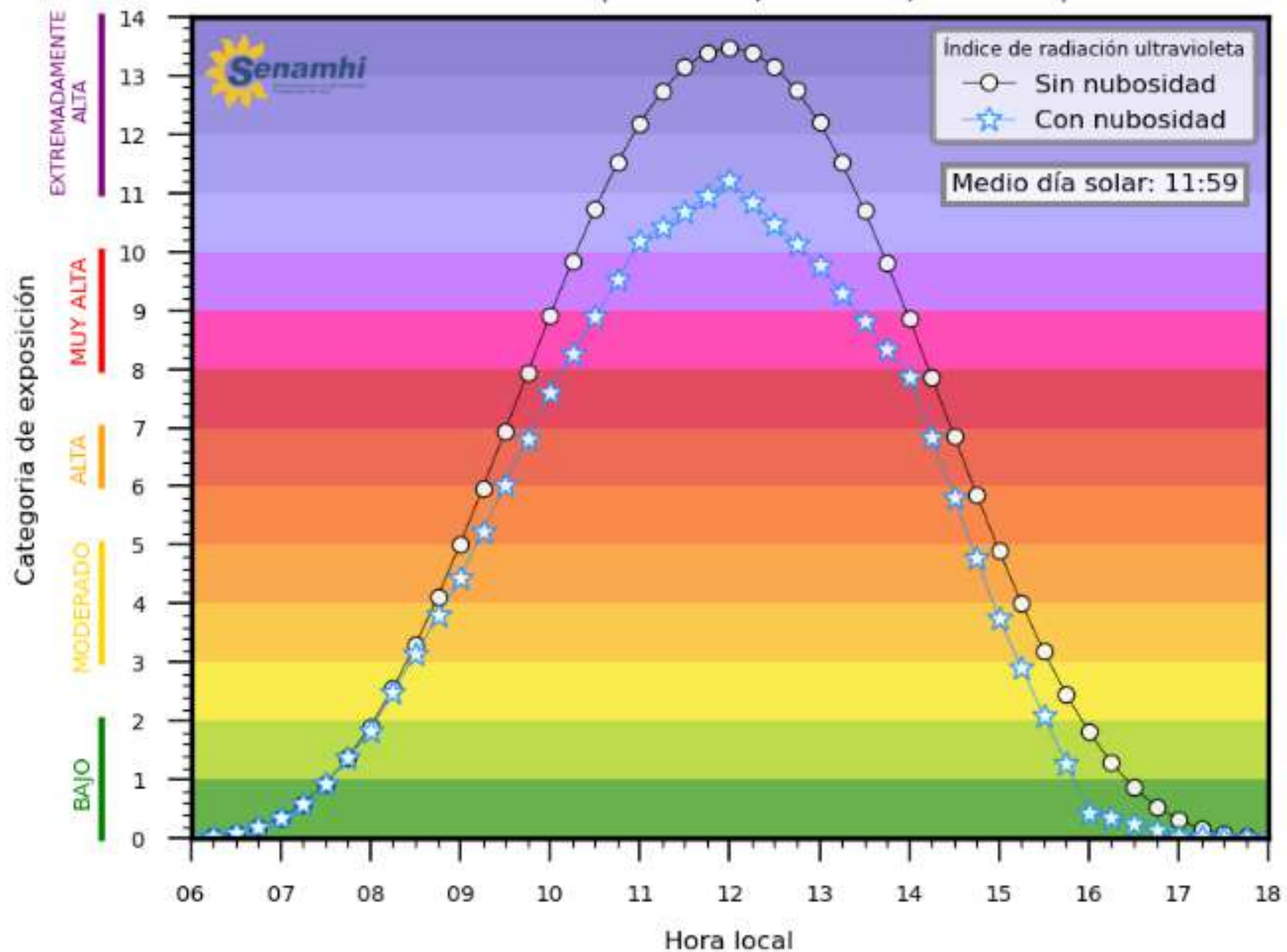
ÍNDICE DE RADIACIÓN ULTRAVIOLETA PARA EL DÍA 20-04-2026

HUANCAVELICA (lat = -12.8 ,lon = -75.0, alt = 3683)



ÍNDICE DE RADIACIÓN ULTRAVIOLETA PARA EL DÍA 21-04-2026

HUANCAVELICA (lat = -12.8 ,lon = -75.0, alt = 3683)





GRACIAS