

**CENTRO NACIONAL DE EPIDEMIOLOGÍA, PREVENCIÓN Y CONTROL DE ENFERMEDADES (CDC)**

**GOBIERNO REGIONAL DE HUANCAVELICA**  
**DIRECCION REGIONAL DE SALUD HUANCAVELICA**  
**OFICINA DE EPIDEMIOLOGIA**

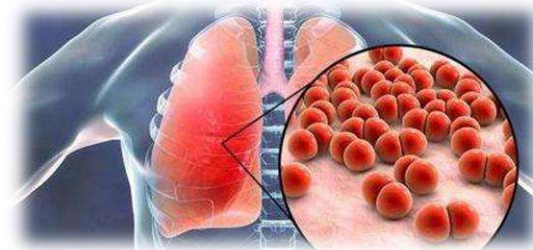
# **SALA DE SITUACION DE SALUD HUANCAVELICA 2026**

**SEMANA EPIDEMIOLOGICA. 21 - 2026**

---

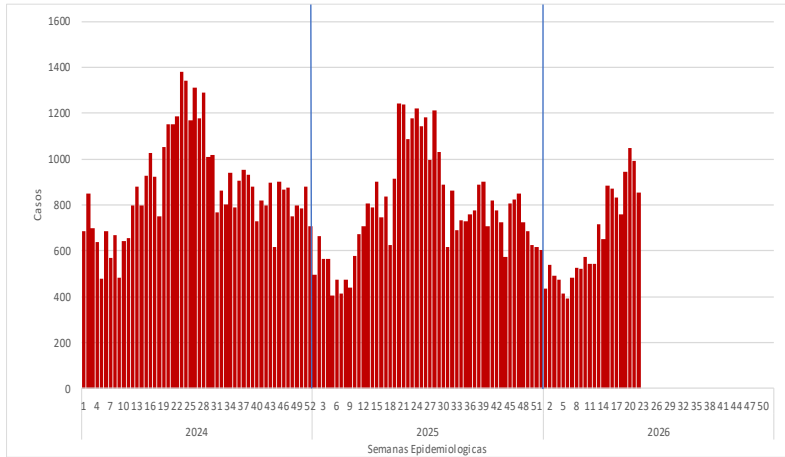
Del 17 al 23 de mayo del 2026

# Vigilancia de Infecciones Respiratorias Agudas y Neumonías en menores de 5 años



# INFECCIONES RESPIRATORIAS AGUDAS (IRA) NO NEUMONICA EN MENORES DE 5 AÑOS

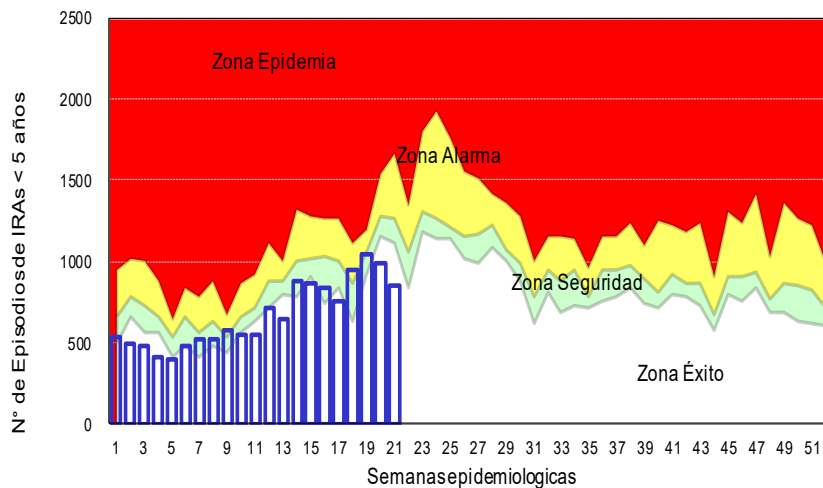
Tendencia de las infecciones Respiratorias Agudas (IRA) no neumónica en menores de 5 años por semanas, Huancavelica 2024– 2026\*



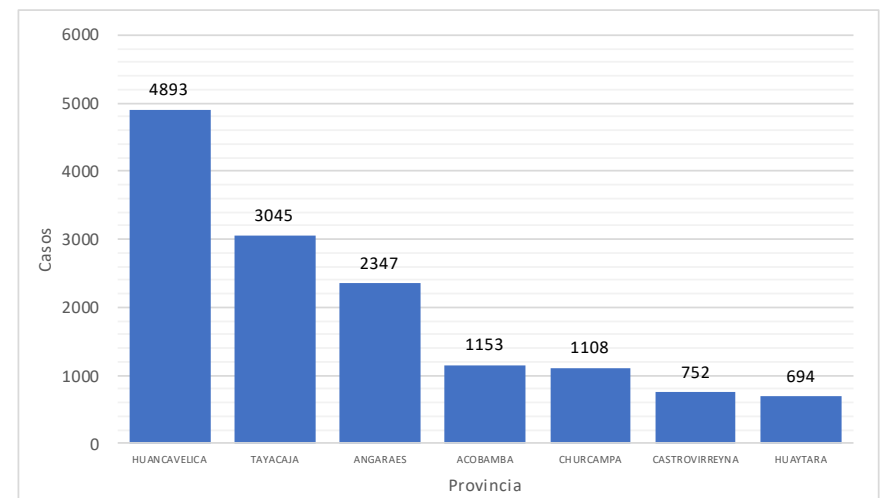
Infecciones Respiratorias Agudas (IRA) no neumónica en menores de 5 años por provincia y año, Huancavelica 2022– 2026\*

Provincia	AÑO				
	2022	2023	2024	2025	2026
Huancavelica	5190	5972	5352	4621	4893
Acobamba	2119	1840	1504	1263	1153
Angaraes	2230	2630	2493	2405	2347
Castrovirreyna	1149	1197	1030	909	752
Churcampa	1753	1668	1391	1251	1108
Huaytara	1175	1462	900	850	694
Tayacaja	4028	4337	3831	3242	3045
<b>Total general</b>	<b>17644</b>	<b>19106</b>	<b>16501</b>	<b>14541</b>	<b>13992</b>

Canal Endémico de las infecciones Respiratorias Agudas (IRA) no neumónica en menores de 5 años por semanas, Huancavelica 2026\*

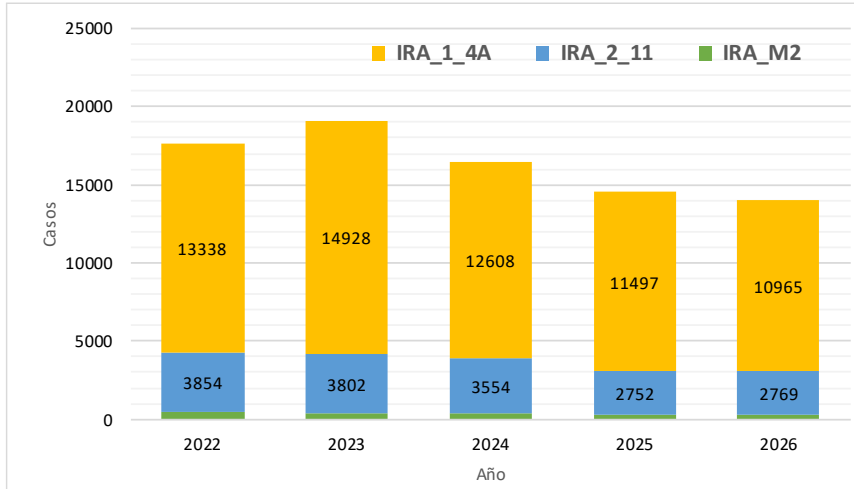


Distribución de las infecciones Respiratorias Agudas (IRA) no neumónicas en menores de 5 años por provincia, Huancavelica 2026\*

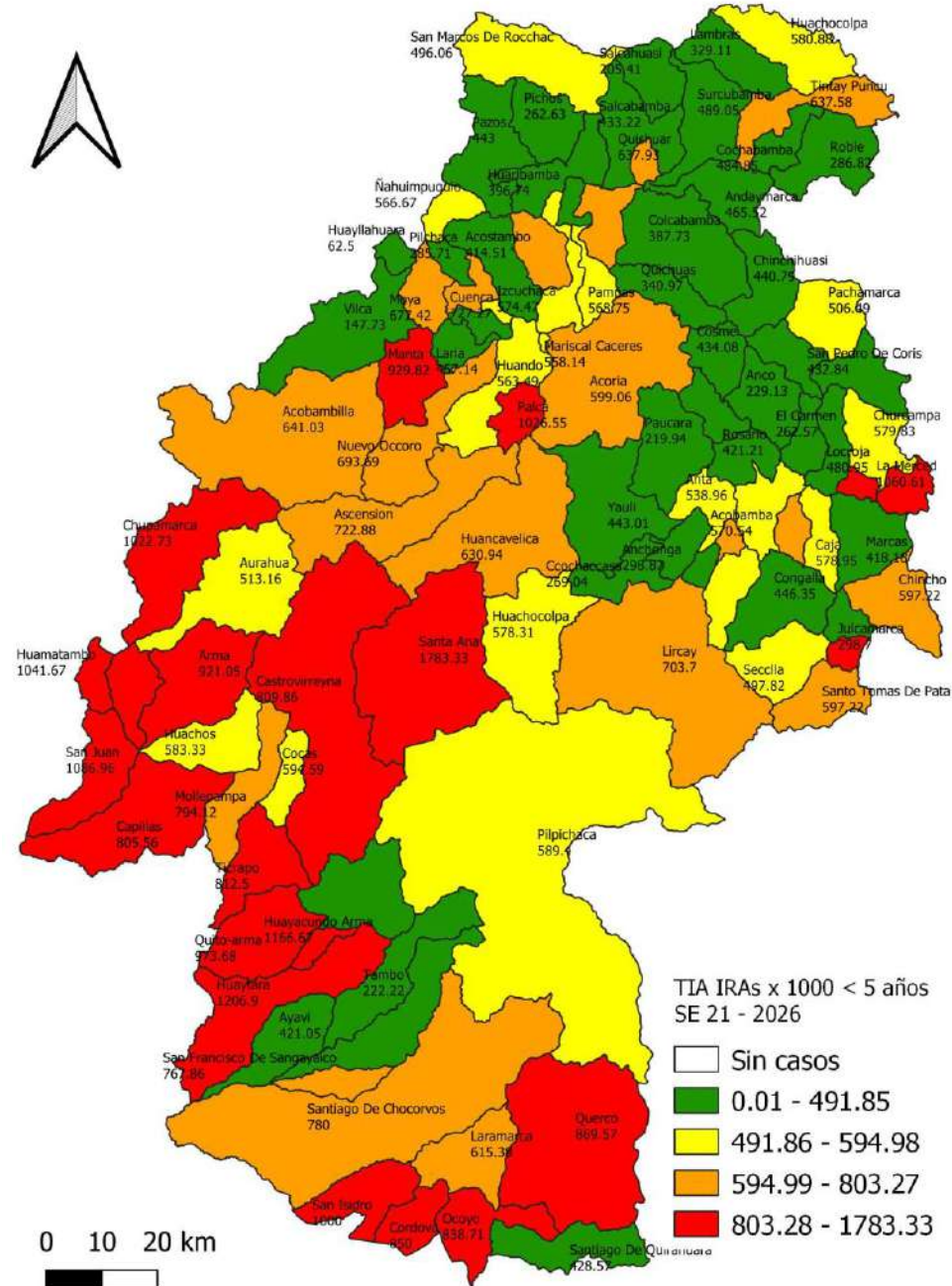


# INFECCIONES RESPIRATORIAS AGUDAS (IRA) NO NEUMONICA EN MENORES DE 5 AÑOS

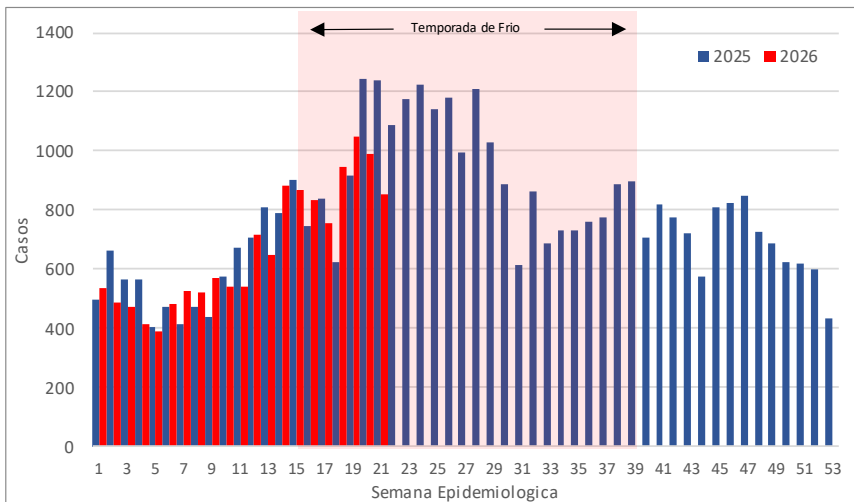
Casos de infecciones Respiratorias Agudas (IRA) no neumónica según grupo de edad y años Huancavelica 2022 – 2026



Mapa de riesgo de las infecciones Respiratorias Agudas (IRA) no neumónica en menores de 5 años, Huancavelica 2026

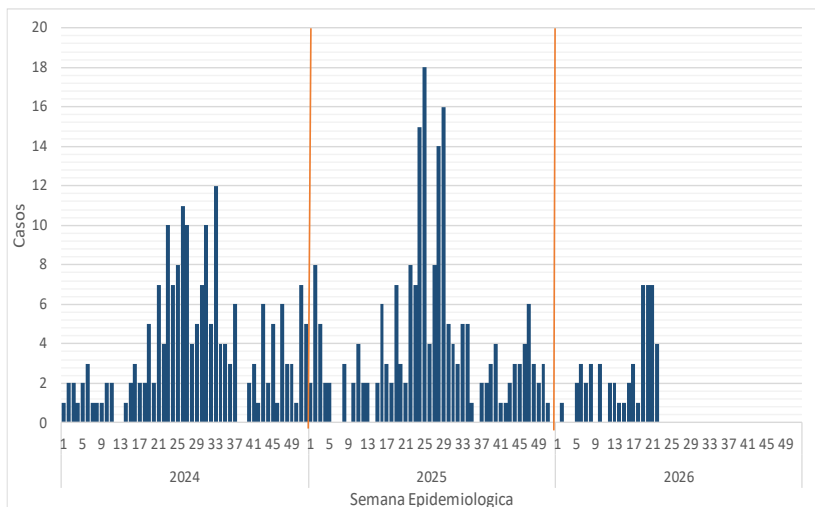


Curva histórica de las infecciones Respiratorias Agudas (IRA) no neumónica en menores de 5 años Huancavelica 2025 - 2026



# NEUMONIAS EN MENORES DE 5 AÑOS

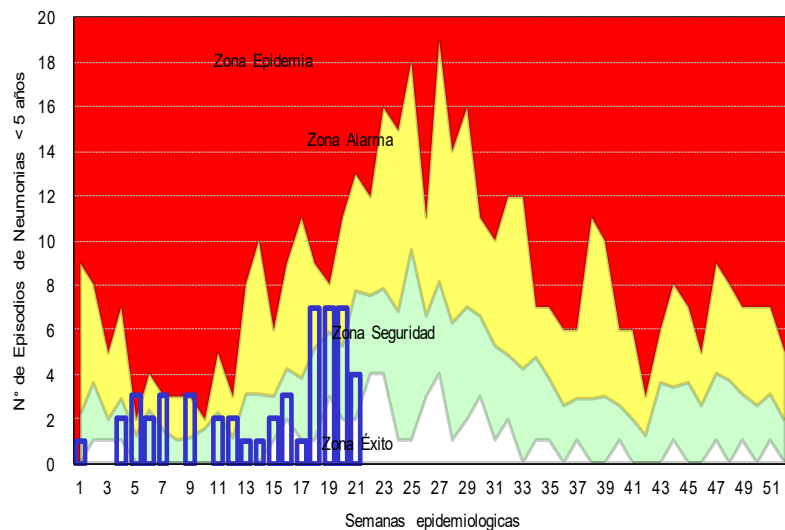
Tendencia de las Neumonías en menores de 5 años por semanas, Huancavelica 2024 al 2026\*



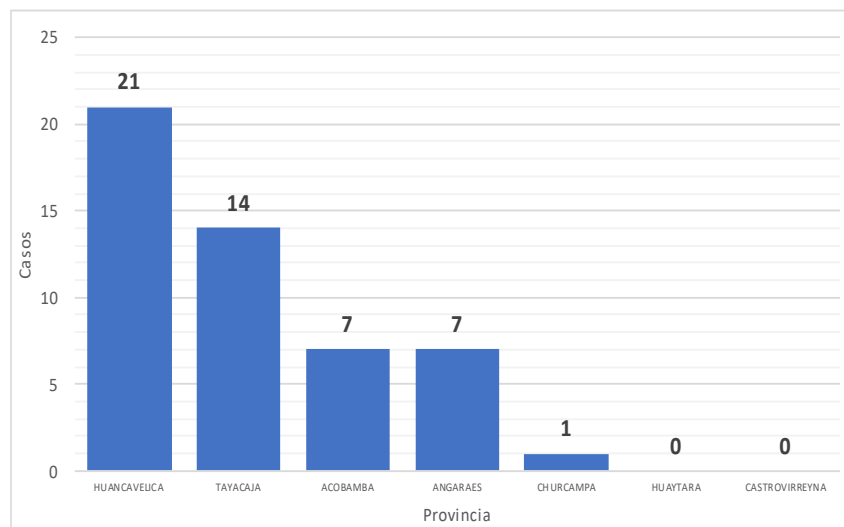
Neumonías en menores de 5 años por provincia y año, Huancavelica 2022 – 2026\*

Provincia	AÑO				
	2022	2023	2024	2025	2026
Huancavelica	45	47	34	32	21
Tayacaja	8	10	2	4	14
Angaraes	7	11	4	9	7
Acobamba	4	0	1	1	7
Churcampa	2	0	0	9	1
Castrovirreyna	0	2	1	2	0
Huaytara	1	1	0	0	0
<b>Total general</b>	<b>67</b>	<b>71</b>	<b>42</b>	<b>57</b>	<b>50</b>

Canal Endémico de las Neumonías en menores de 5 años por semanas, Huancavelica 2026\*

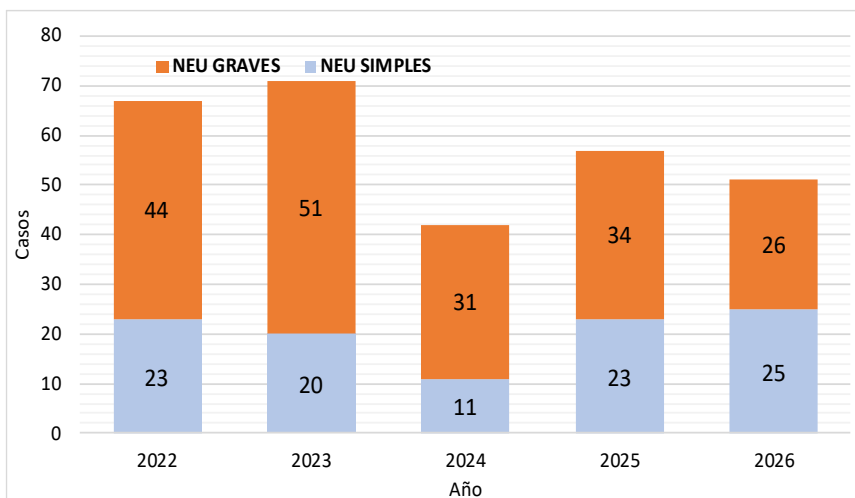


Casos de neumonías en menores de 5 años por provincia, Huancavelica 2026\*

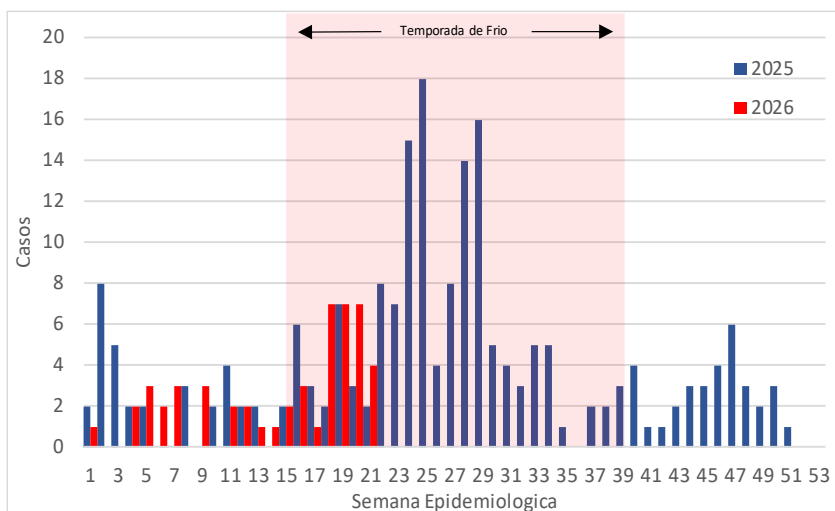


# NEUMONIAS EN MENORES DE 5 AÑOS

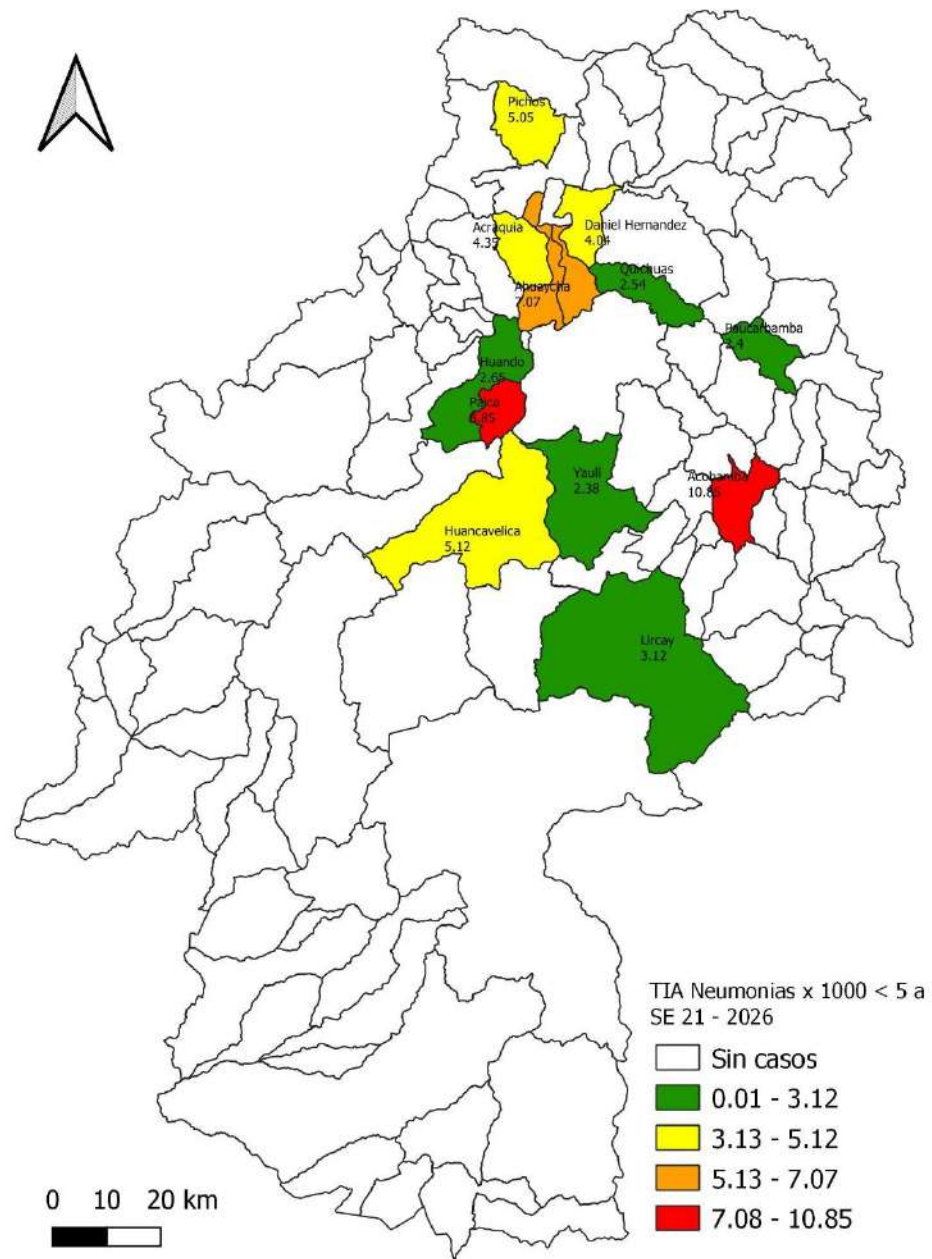
Casos de neumonías según grupos de edad  
Huancavelica – 2022 al 2026



Curva histórica de las Neumonías en menores de 5 años Huancavelica  
2025- 2026

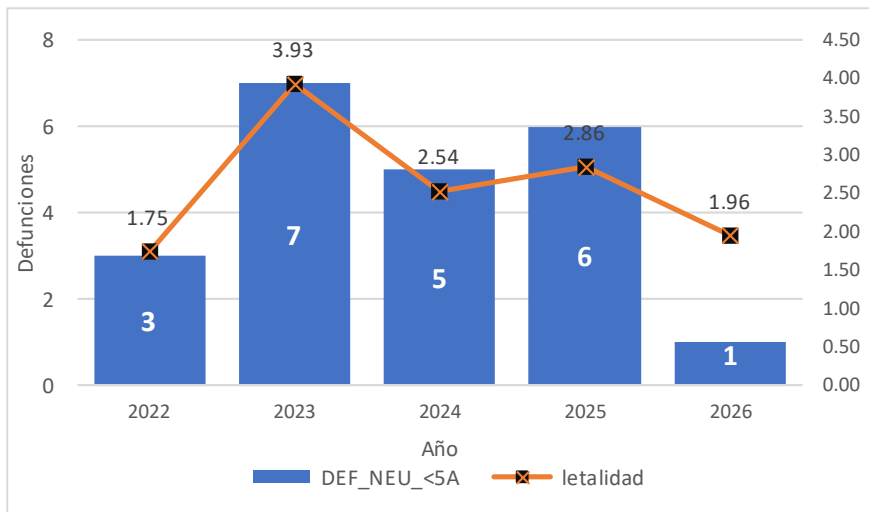


Mapa de riesgo de las Neumonías en menores de 5 años ,  
Huancavelica 2026



# DEFUNCIONES POR NEUMONIA MENORES DE 5 AÑOS

Tasa de letalidad de Neumonías en Menores de 5 años, Huancavelica 2022 al 2026



Mapa de Defunciones por Neumonías en menores de 5 años, Huancavelica 2026



Defunciones por Neumonías en menores de 5 años, Huancavelica 2026

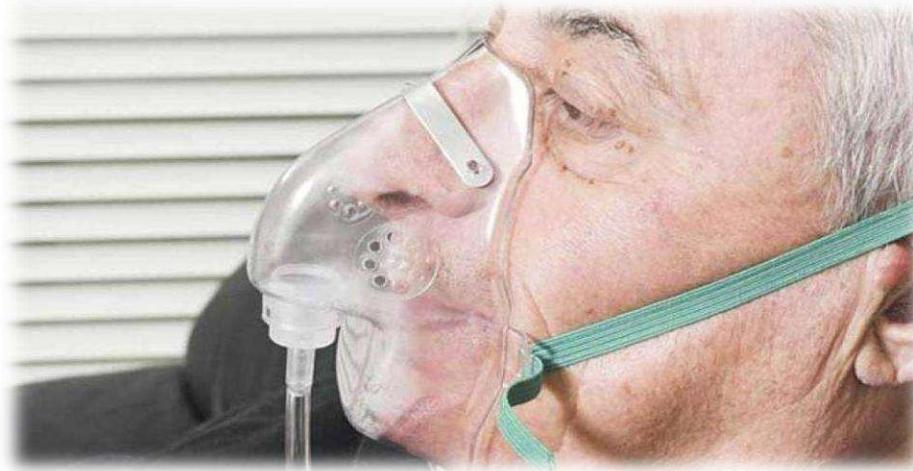
S.E.	EESS que notifica	Distrito Procedencia	Intrahospitalarias				Extrahospitalarias				Total
			<2m	2-11m	1-4a	Total	<2m	2-11m	1-4a	Total	
6	Acobamba	Acobamba	0	0	1	1	0	0	0	0	1
Total			0	0	1	1	0	0	0	0	1

Defunciones por Neumonia en menores de 5 años SE 21 - 2026

□ Sin casos  
■ 1

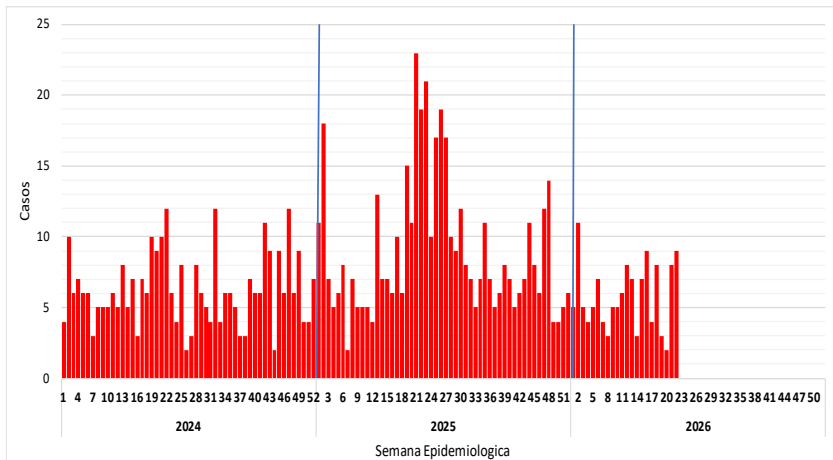
0 10 20 km

# **Vigilancia de las Neumonías Mayores de 60 años**



# NEUMONIAS MAYORES DE 60 AÑOS

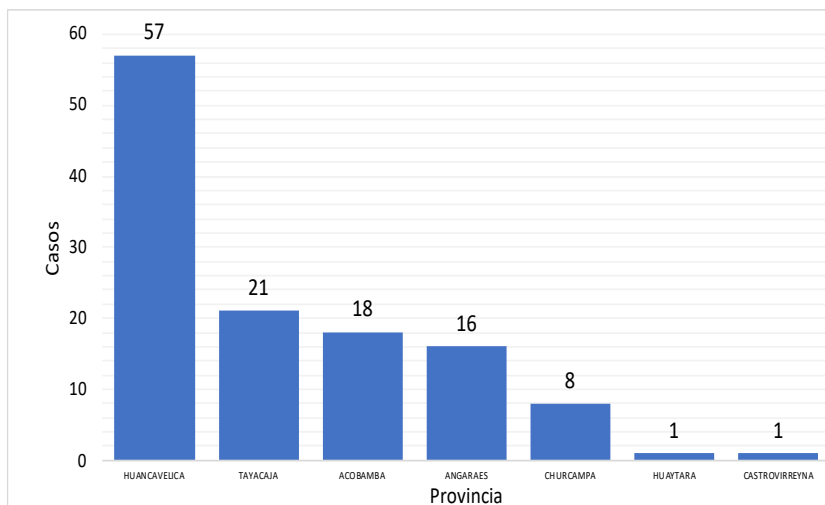
Tendencia de las Neumonías en Mayores de 60 años por semanas, Huancavelica 2024 al 2026\*



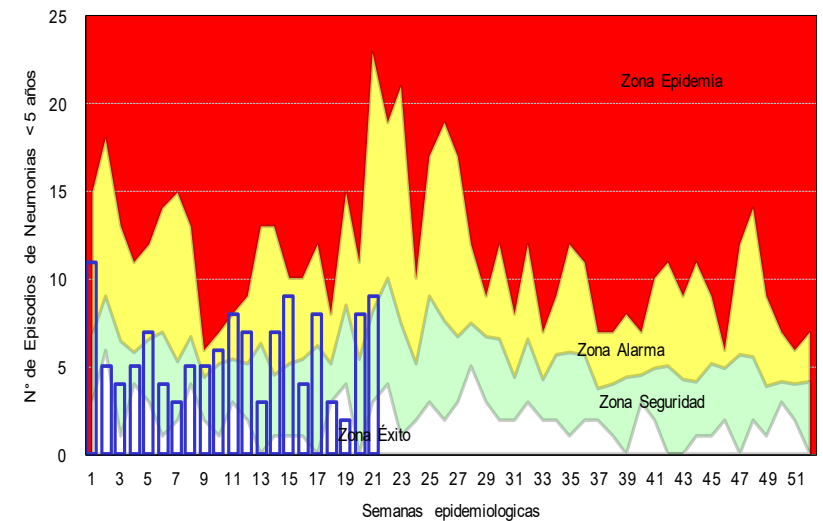
Neumonías en Mayores de 60 años por provincias y años, Huancavelica 2022 al 2026\*

Provincia	AÑO				
	2022	2023	2024	2025	2026
Huancavelica	84	100	98	74	57
Acobamba	4	5	3	2	18
Angaraes	17	24	10	28	16
Castrovirreyna	0	3	6	6	1
Churcampa	0	4	0	46	8
Huaytara	1	1	5	2	1
Tayacaja	18	7	11	23	21
<b>Total general</b>	<b>124</b>	<b>144</b>	<b>133</b>	<b>181</b>	<b>122</b>

Casos de Neumonías en Mayores de 60 años por provincia, Huancavelica 2026\*

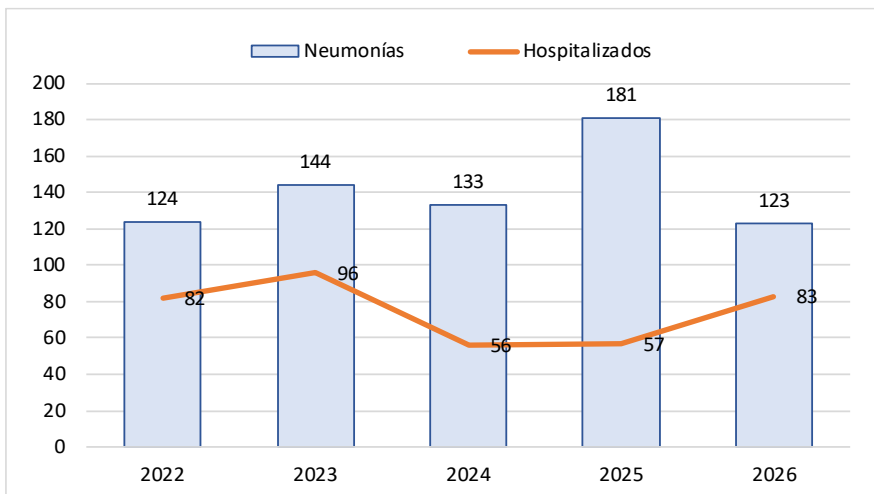


Canal Endémico de Neumonías en Mayores de 60 años, Huancavelica 2026\*

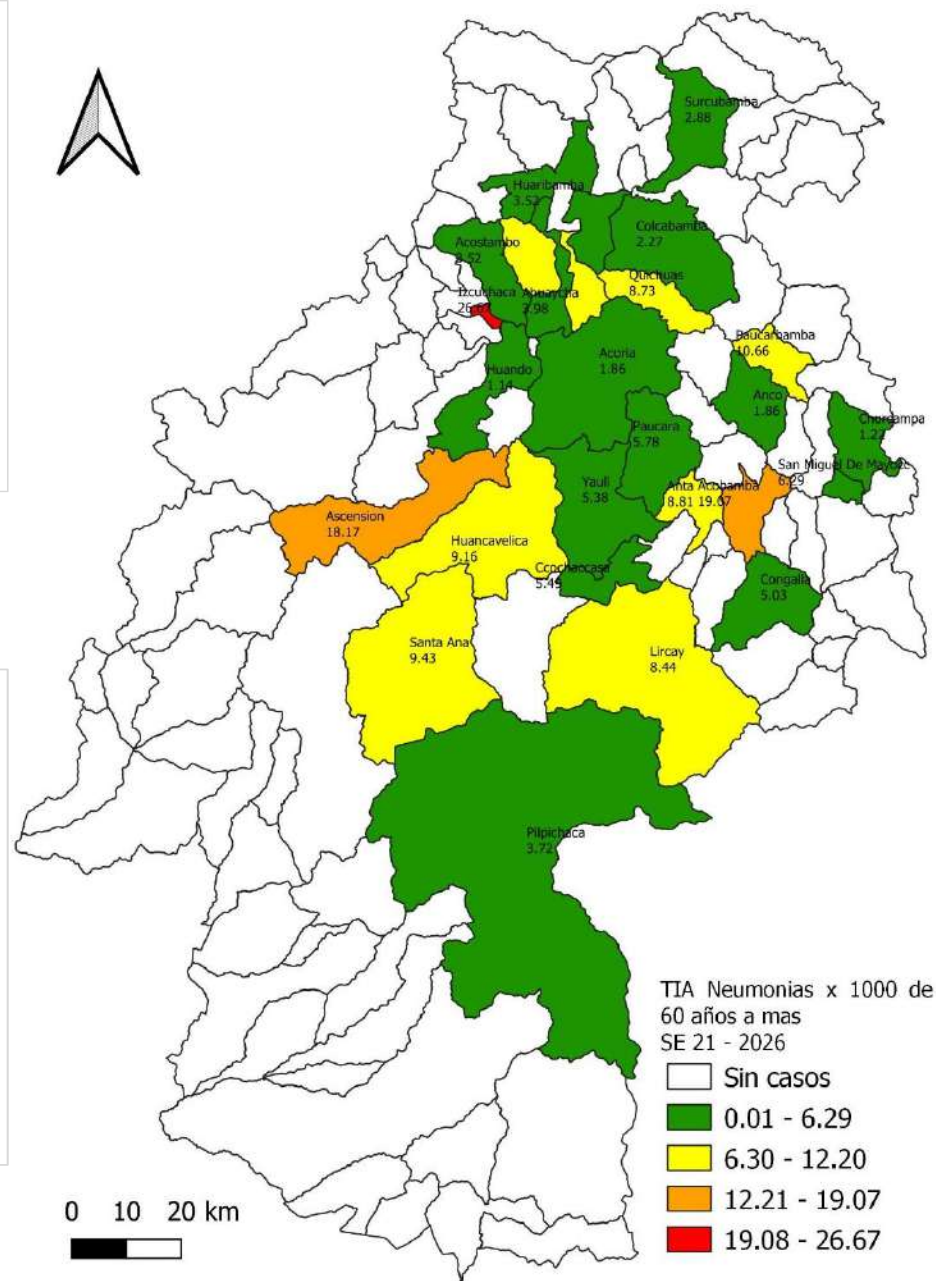


# NEUMONIAS MAYORES DE 60 AÑOS

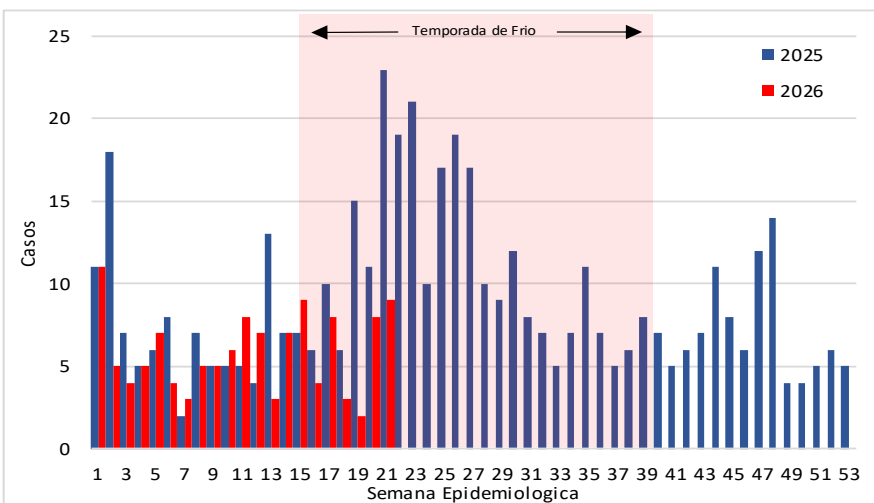
Neumonías Mayores de 60 años, hospitalización y años Huancavelica 2022 al 2026



Mapa de riesgo de las Neumonías Mayores de 60 años, Huancavelica 2026

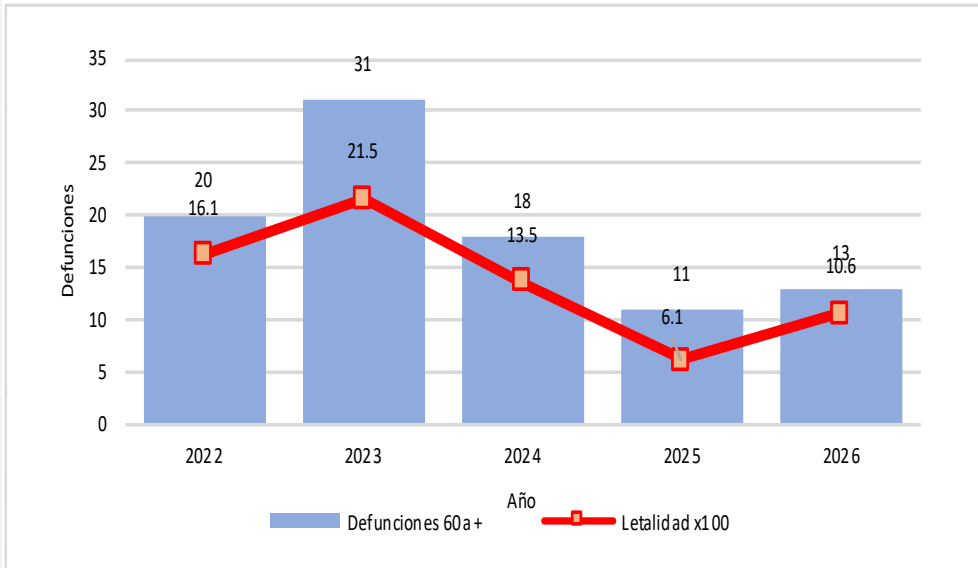


Curva histórica de las Neumonías Mayores de 60 años Huancavelica 2025 - 2026

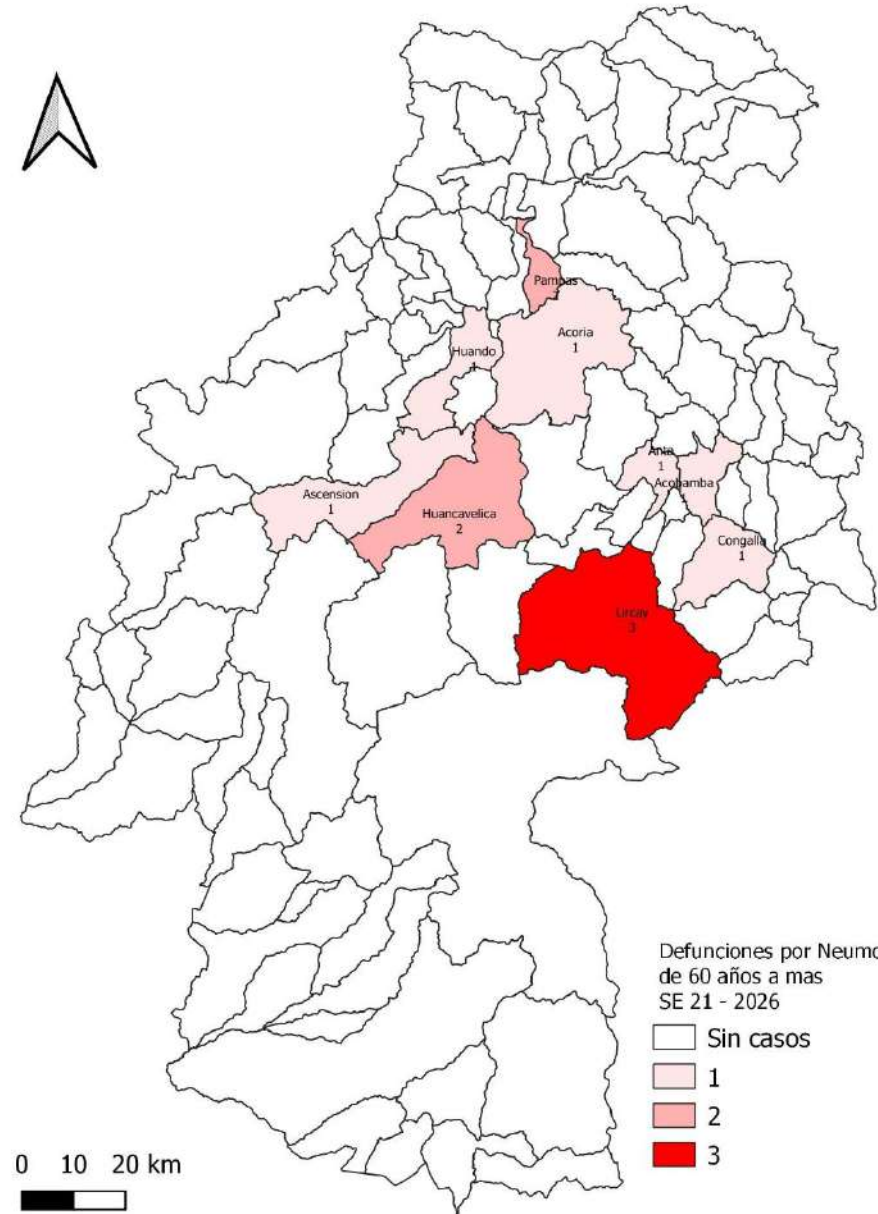


# DEFUNCIONES POR NEUMONIA MAYORES DE 60 AÑOS

Tasa de letalidad de Neumonías en Mayores de 60 años, Huancavelica 2022 al 2026



Mapa de Defunciones por Neumonías en mayores de 60 años, Huancavelica 2026

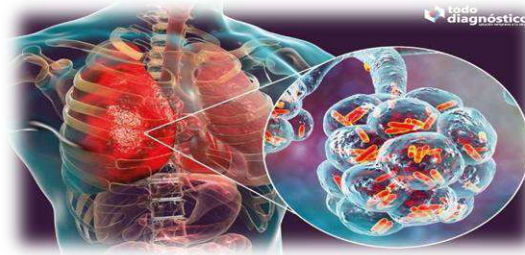


Defunciones por Neumonías en Mayores de 60 años, Huancavelica 2026

Establecimiento de Salud	Distrito de procedencia	Defunción		Total
		Intrahospitalarias	Extrahospitalarias	
Hospital Departamental De Huancavelica	Lircay	3	0	3
	Huancavelica	1	1	2
	Acoria	1	0	1
	Anta	1	0	1
	Huando	1	0	1
	Ascension	1	0	1
	Congalla	1	0	1
	Hospital De Pampas	Pampas	2	0
Acobamba	Acobamba	1	0	1
<b>Total</b>		<b>12</b>	<b>1</b>	<b>13</b>

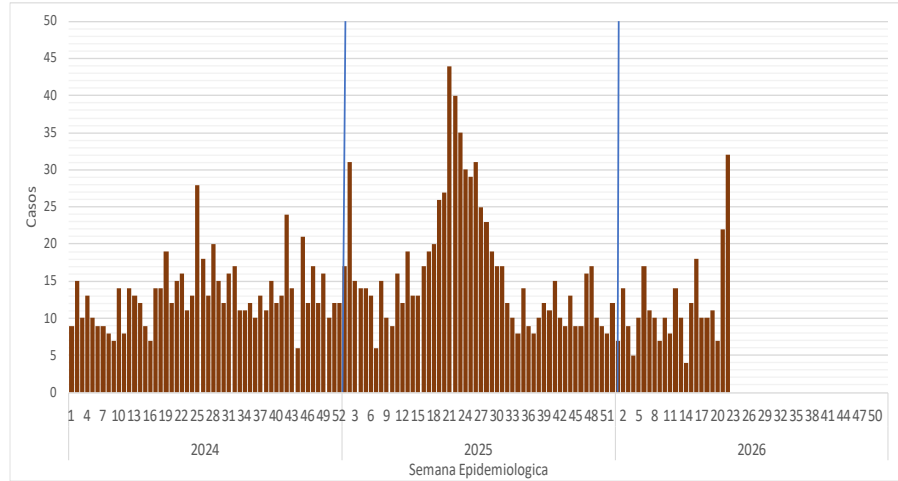
Fuente: Oficina de Epidemiología – DIRESA Huancavelica

# Vigilancia de las Neumonías de 5 a mas años



# NEUMONIAS DE 5 AÑOS A MAS

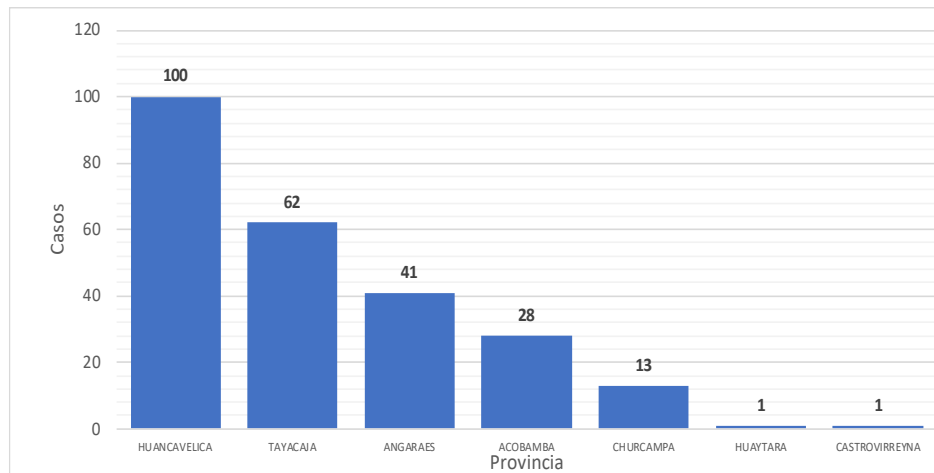
Tendencia de las Neumonías de 5 años a mas por semanas, Huancavelica 2024 al 2026\*



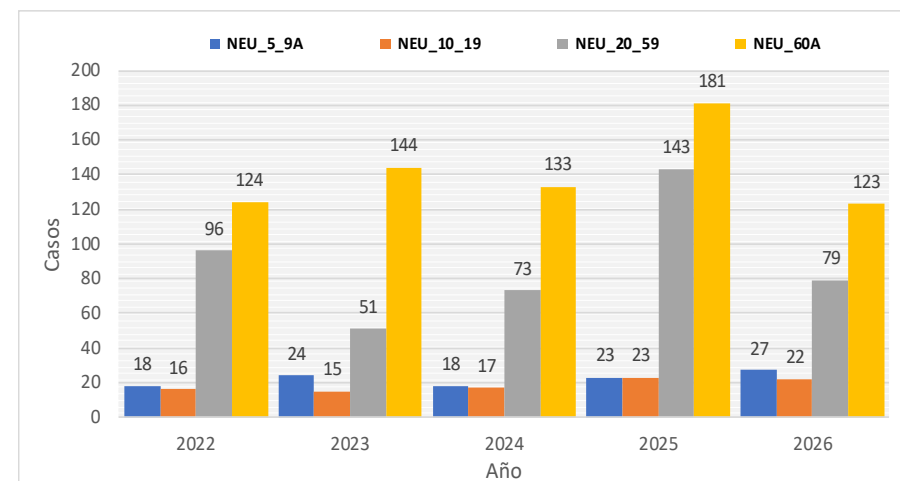
Neumonías de 5 años a mas por provincia y año, Huancavelica 2022 al 2026\*

Provincia	AÑO				
	2022	2023	2024	2025	2026
Huancavelica	176	156	162	151	100
Tayacaja	38	18	15	70	62
Angaraes	25	38	24	57	41
Churcampa	1	4	1	76	13
Acobamba	6	9	19	3	28
Castrovirreyna	3	5	11	11	1
Huaytara	4	4	9	2	1
<b>Total general</b>	<b>253</b>	<b>234</b>	<b>241</b>	<b>370</b>	<b>246</b>

Casos de Neumonías de 5 años a mas por provincia, Huancavelica 2026\*

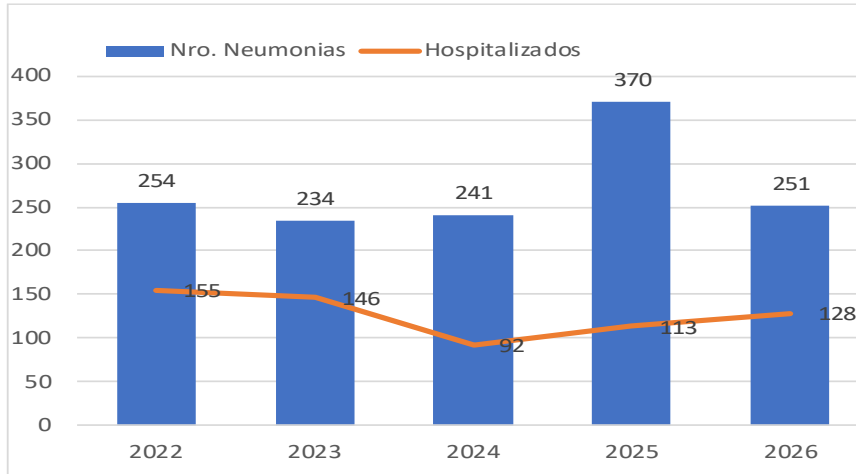


Casos de Neumonías de 5 años a mas por grupos de edad, Huancavelica 2022 al 2026\*

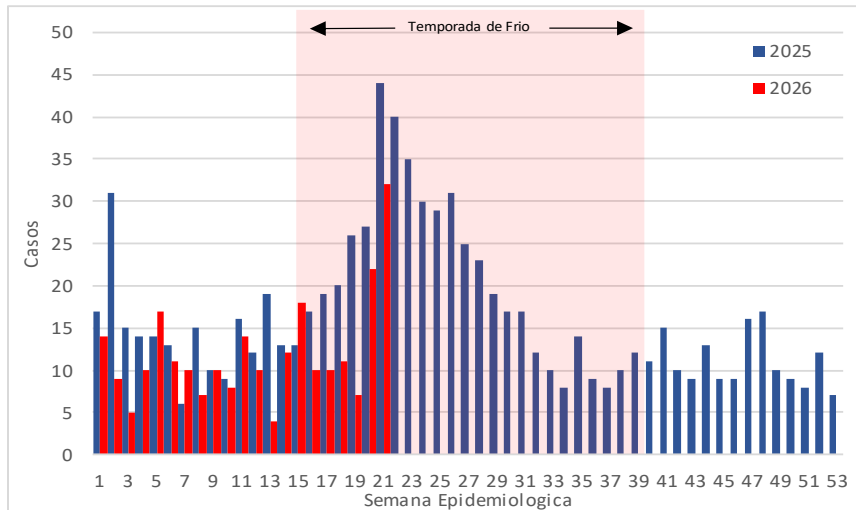


# NEUMONIAS DE 5 AÑOS A MAS

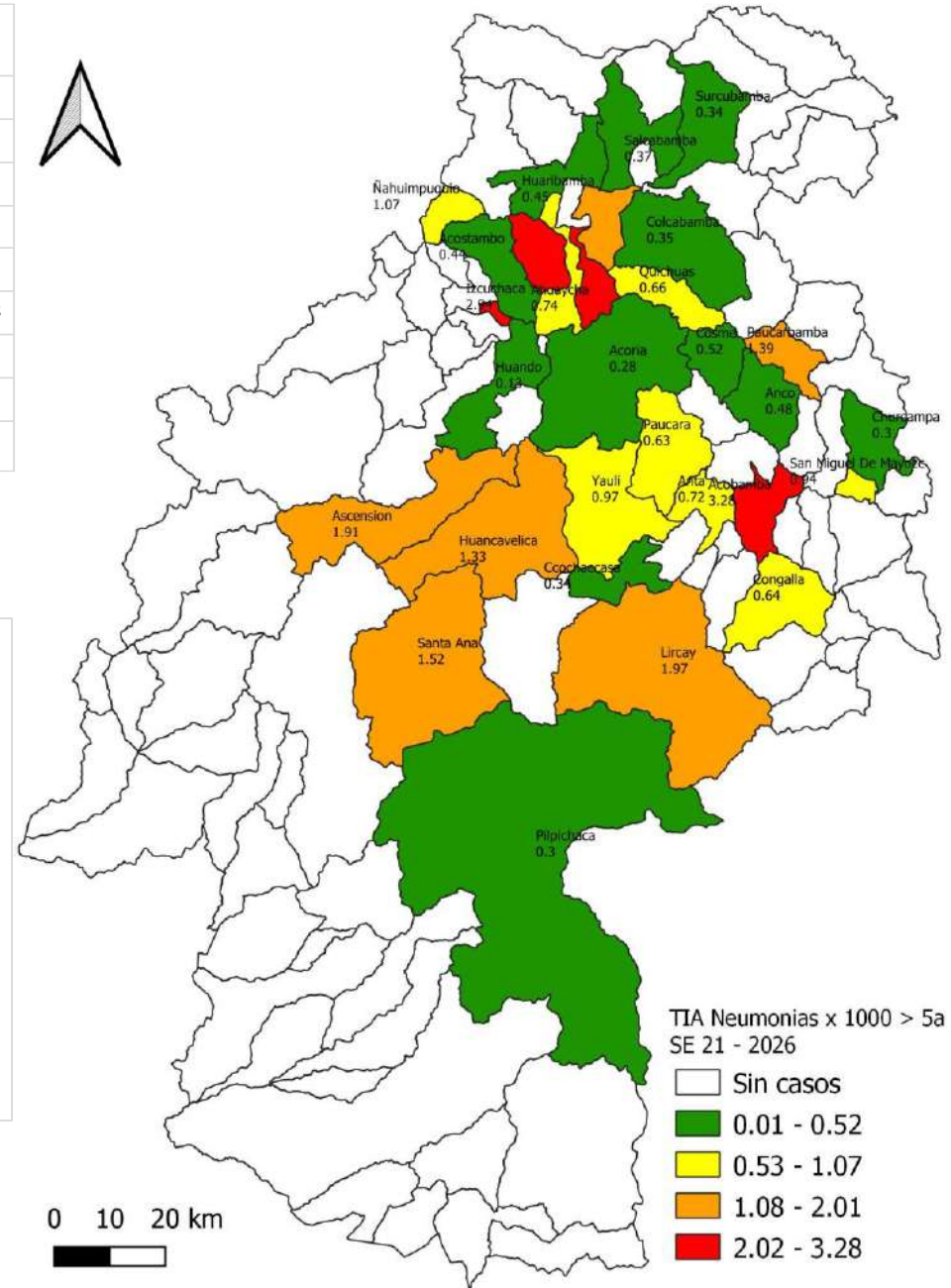
Neumonías de 5 a mas años, hospitalización y años Huancavelica 2022 al 2026



Curva histórica de las Neumonías de 5 a mas años Huancavelica 2025 - 2026

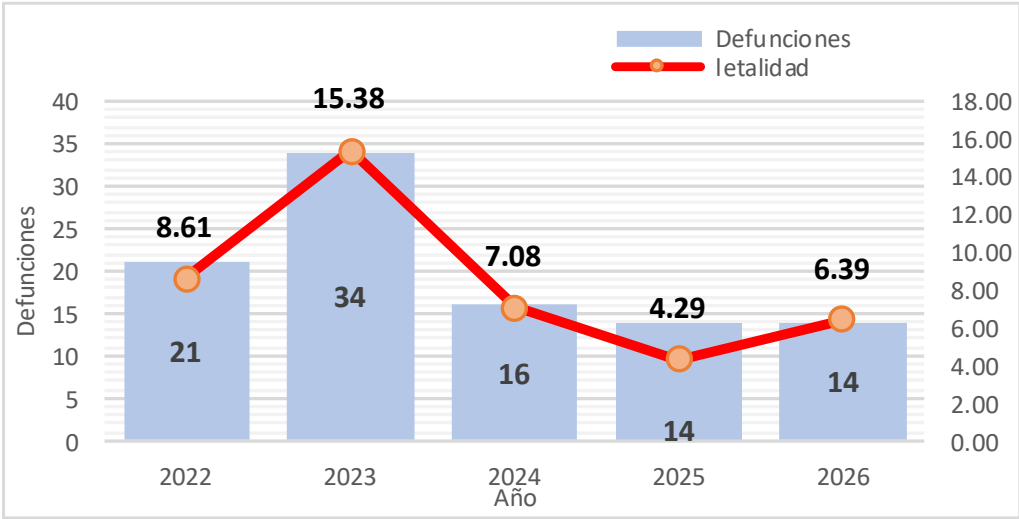


Mapa de riesgo de las Neumonías de 5 a mas años, Huancavelica 2026

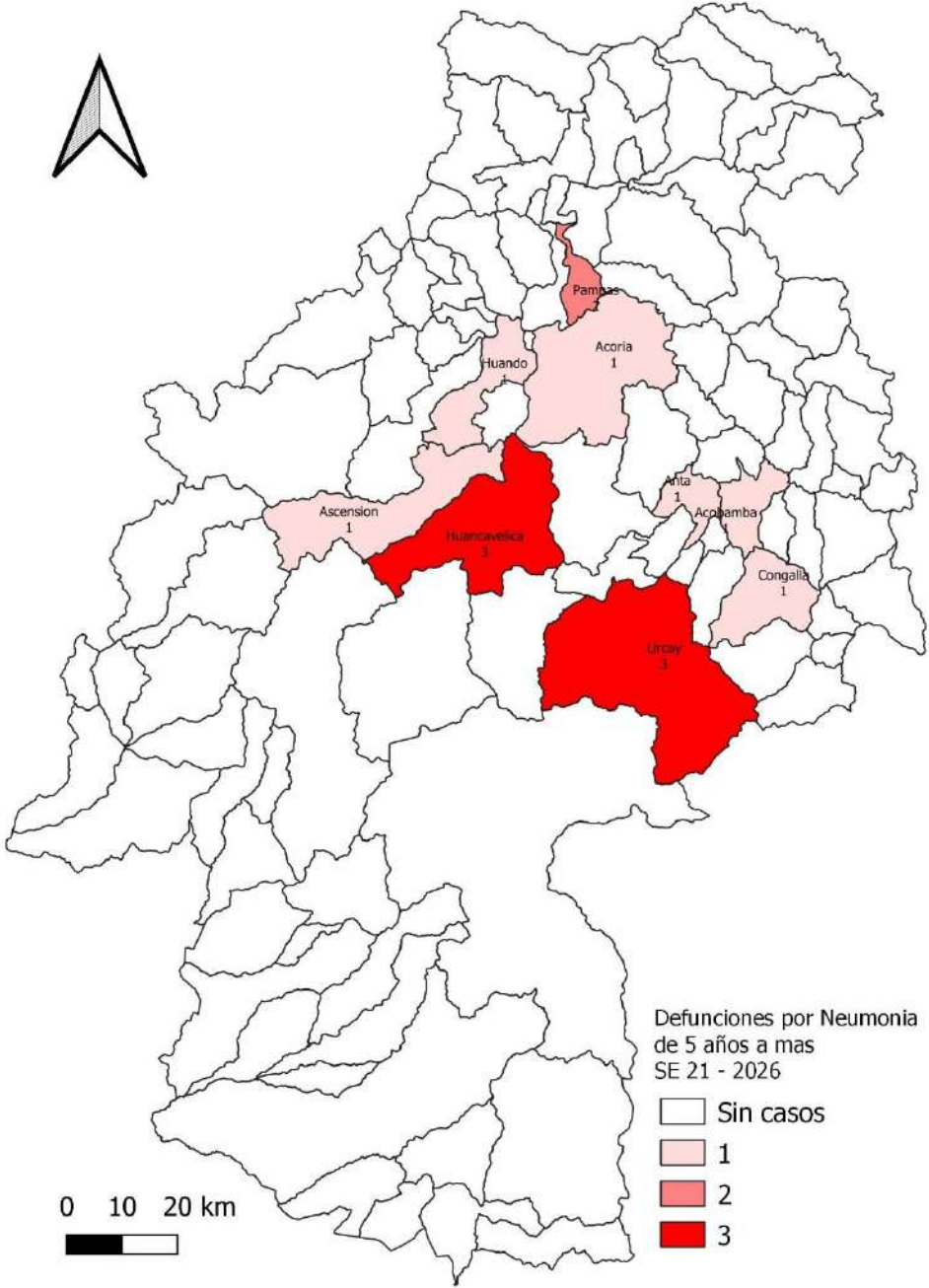


# DEFUNCIONES POR NEUMONIA DE 5 A MAS AÑOS

Tasa de letalidad de las Neumonías de 5 a mas años, Huancavelica 2022 al 2026



Mapa de defunciones de 5 a mas años, Huancavelica 2026



Provincia de procedencia	Distrito de procedencia	EESS Notifica	Intrahospitalarias					Extrahospitalarias					Total	
			5-9a	10-19a	20-59a	60 a +	Sub Total	5-9a	10-19a	20-59a	60 a +	Sub Total		
Acobamba	Acobamba	Acobamba	0	0	0	1	1	0	0	0	0	0	0	1
	Anta	Hospital Departamental De Huancavelica	0	0	0	1	1	0	0	0	0	0	0	1
Angaraes	Congalla	Hospital Departamental De Huancavelica	0	0	0	1	1	0	0	0	0	0	0	1
	Lircay	Hospital Departamental De Huancavelica	0	0	0	3	3	0	0	0	0	0	0	3
Huancavelica	Acoria	Hospital Departamental De Huancavelica	0	0	0	1	1	0	0	0	0	0	0	1
	Ascension	Hospital Departamental De Huancavelica	0	0	0	1	1	0	0	0	0	0	0	1
	Huancavelica	Hospital Departamental De Huancavelica	0	0	0	1	1	0	0	1	1	2	3	
	Huando	Hospital Departamental De Huancavelica	0	0	0	1	1	0	0	0	0	0	0	1
Tayacaja	Pampas	Hospital De Pampas	0	0	0	2	2	0	0	0	0	0	0	2
<b>Total</b>			<b>0</b>	<b>0</b>	<b>0</b>	<b>12</b>	<b>12</b>	<b>0</b>	<b>0</b>	<b>1</b>	<b>1</b>	<b>2</b>	<b>14</b>	

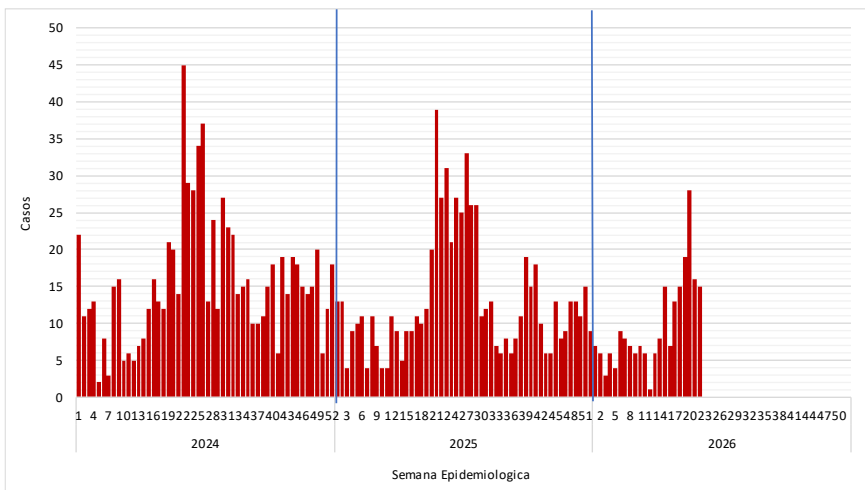
Fuente: Oficina de Epidemiología – DIRESA Huancavelica

# **Vigilancia de Sob – Asma en Menores de 5 años**



# SOB – ASMA EN MENORES DE 5 AÑOS

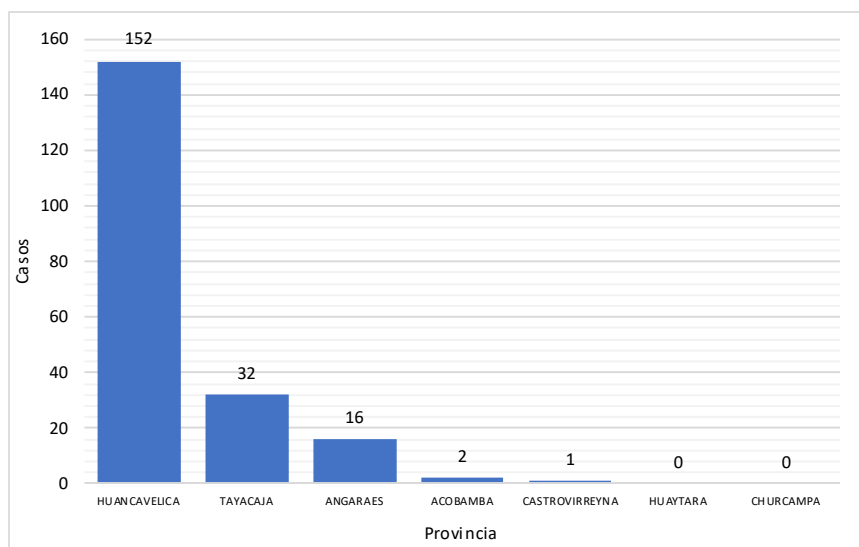
Tendencia de las Sob – Asma en Menores de 5 Años por semanas, Huancavelica 2024 al 2026\*



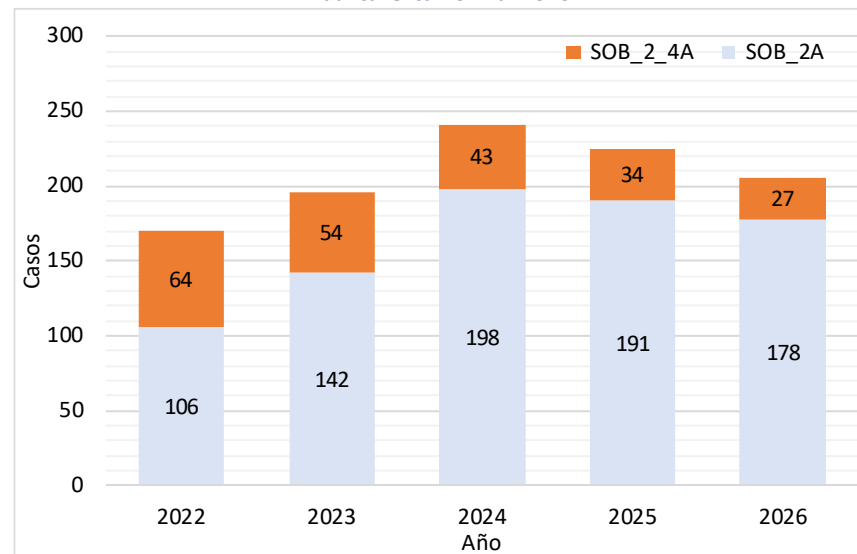
Casos de Sob – Asma en Menores de 5 años a mas por provincia y año, Huancavelica. 2022 al 2026\*

Provincia	AÑO				
	2022	2023	2024	2025	2026
Huancavelica	91	133	170	164	152
Acobamba	1	0	0	0	2
Angaraes	0	1	34	27	16
Castrovirreyna	2	1	2	1	1
Churcampa	0	0	0	8	0
Huaytara	4	2	0	1	0
Tayacaja	72	59	34	24	32
<b>Total general</b>	<b>170</b>	<b>196</b>	<b>240</b>	<b>225</b>	<b>203</b>

Casos de Sob – Asma en Menores de 5 años por provincia, Huancavelica 2026\*

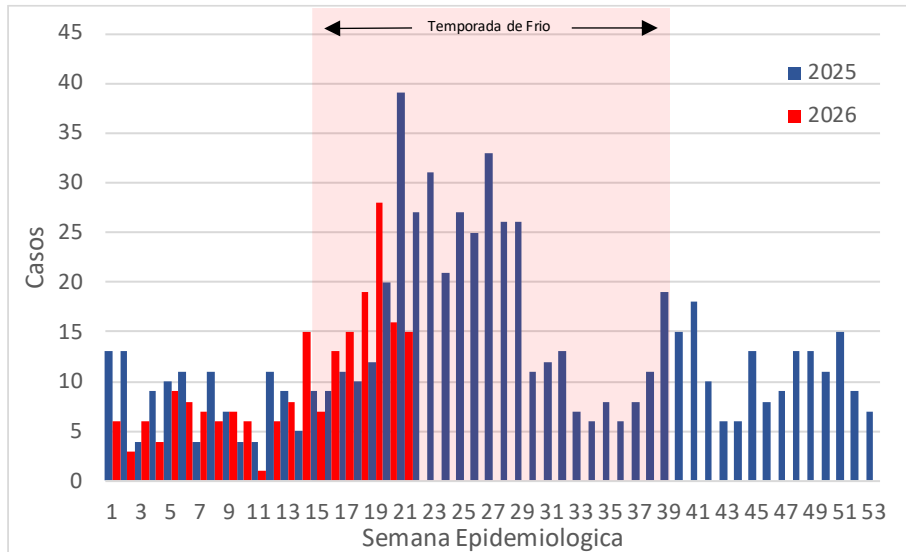


Casos de Sob – Asma en Menores de 5 años por grupos de edad, Huancavelica 2022 al 2026\*

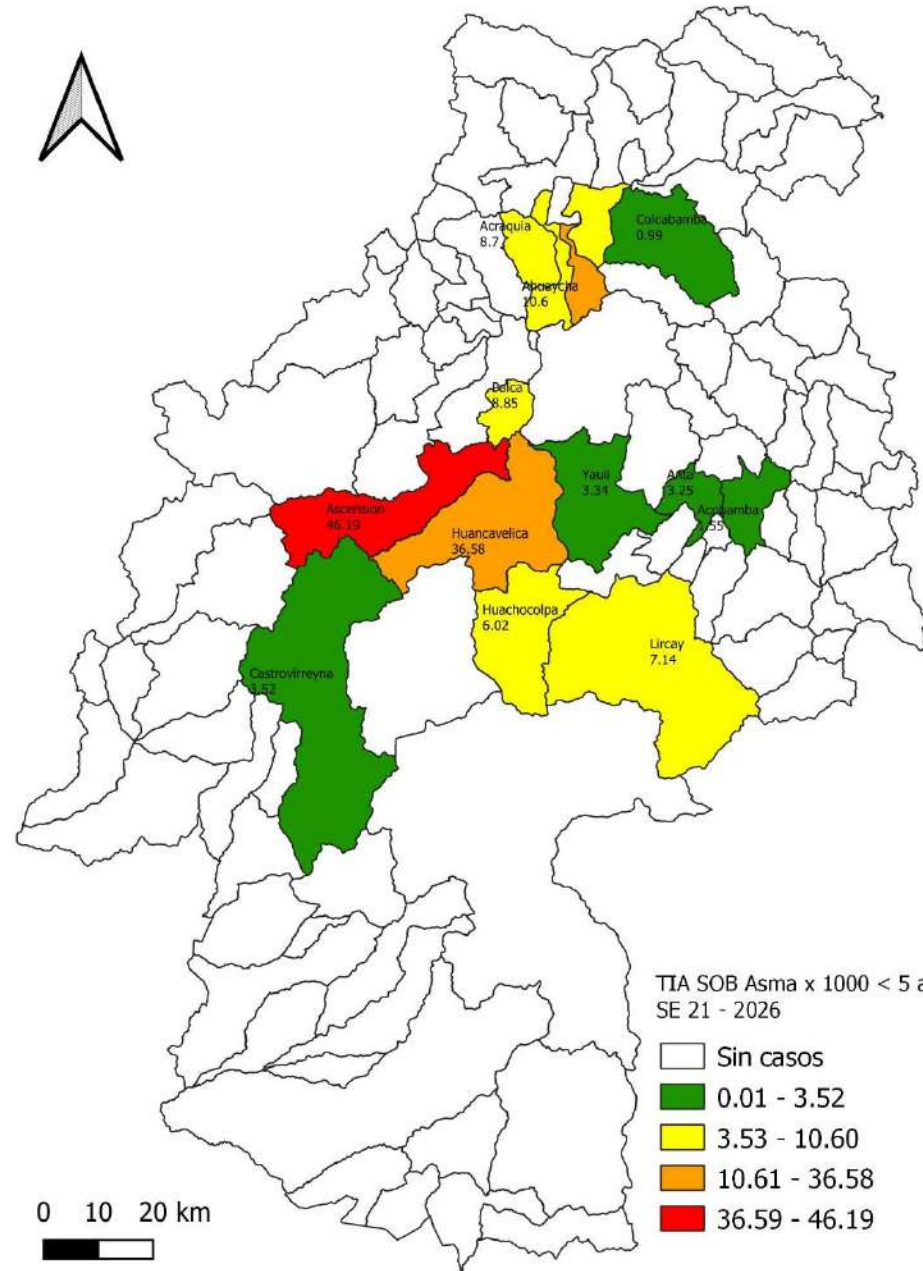


# SOB – ASMA EN MENORES DE 5 AÑOS

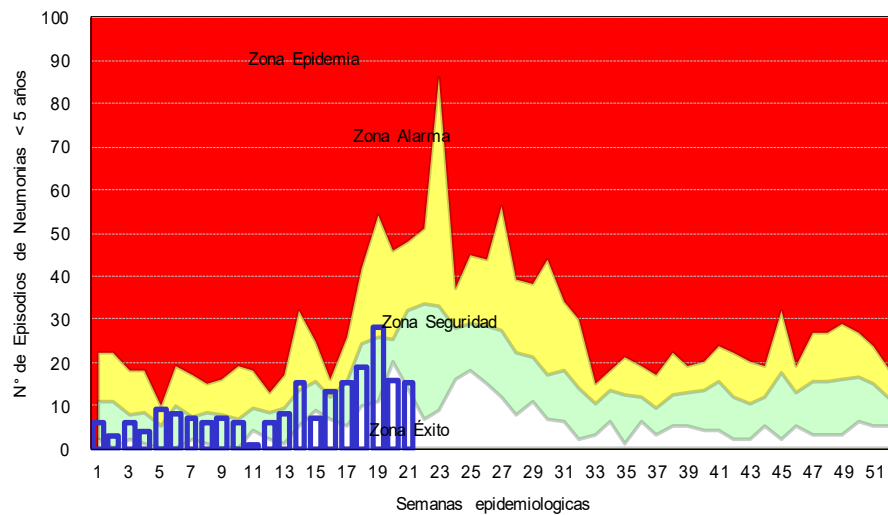
Curva histórica de Sob - Asma en menores de 5 años  
Huancavelica 2025-2026



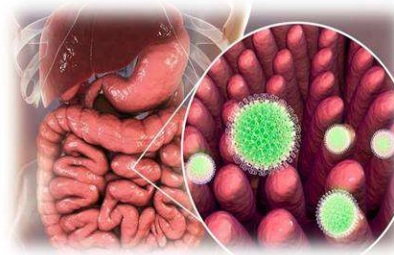
Mapa de riesgo de Sob – Asma en Menores de 5 años,  
Huancavelica 2026



Canal Endémico de Sob – Asma en Menores de 5 años  
Huancavelica 2026

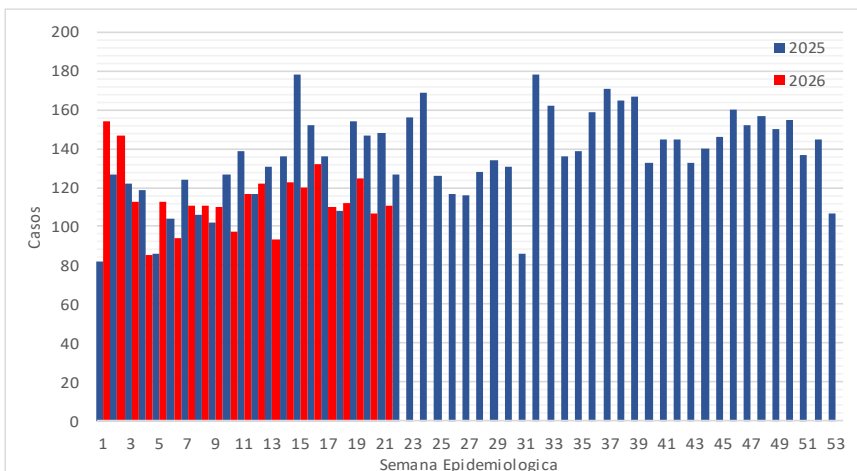


# Vigilancia de las Enfermedades Diarreicas Agudas en la Región Huancavelica

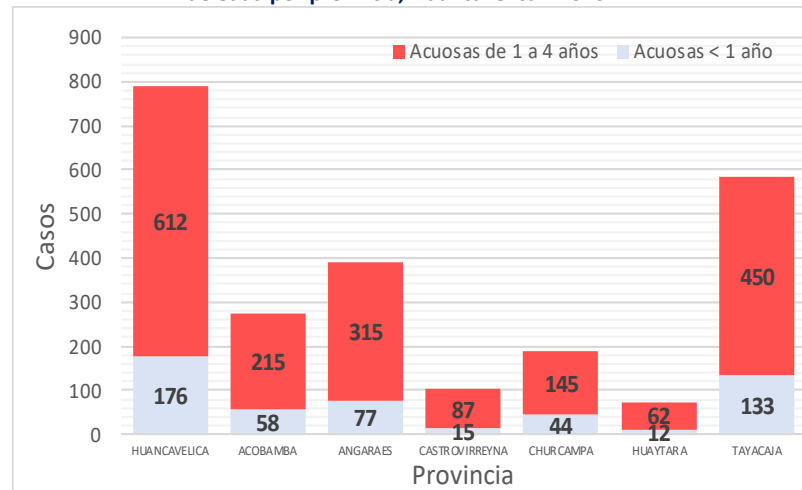


# ENFERMEDADES DIARREICAS AGUDAS ACUOSAS EN MENORES DE 5 AÑOS

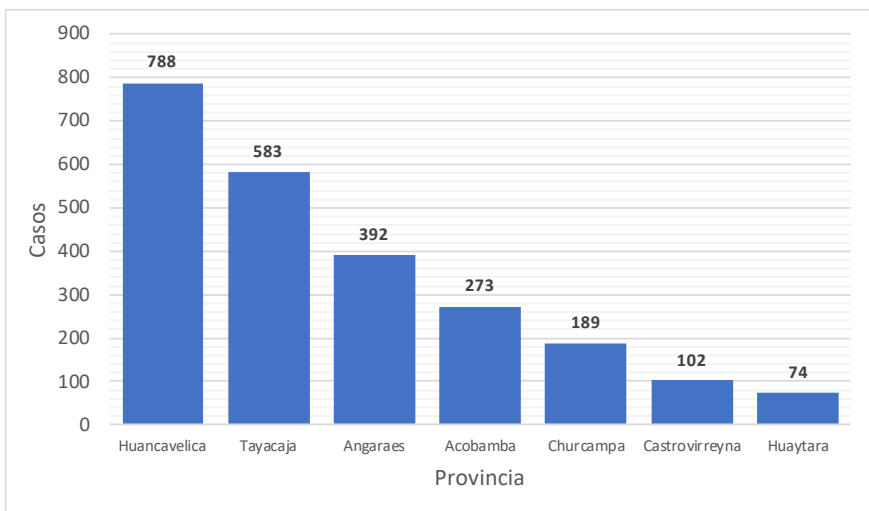
Tendencia de las enfermedades diarreicas agudas acuosas en menores de 5 años por semanas, Huancavelica 2025– 2026\*



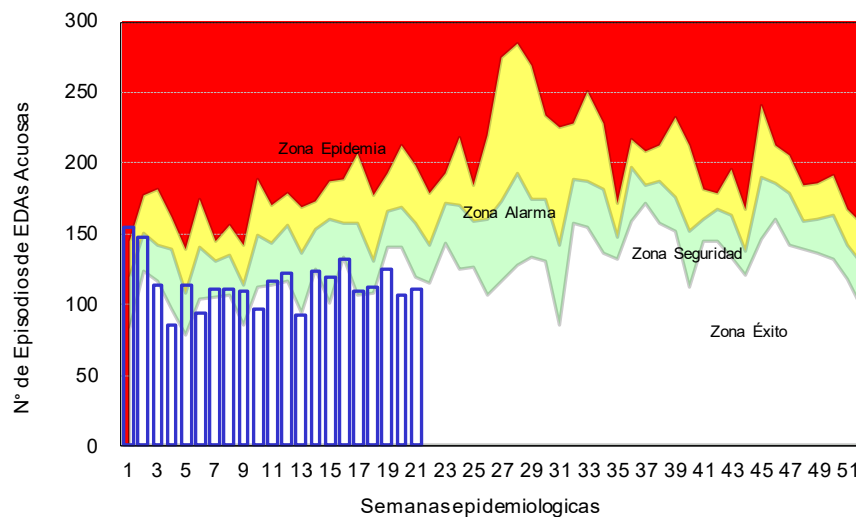
Casos de las enfermedades diarreicas agudas acuosas por grupos de edad por provincia, Huancavelica - 2026



Casos de enfermedades diarreicas agudas acuosas en menores de 5 años por provincia, Huancavelica 2026\*



Canal Endémico de las diarreas agudas acuosas en menores de 5 años por semanas, Huancavelica 2026\*

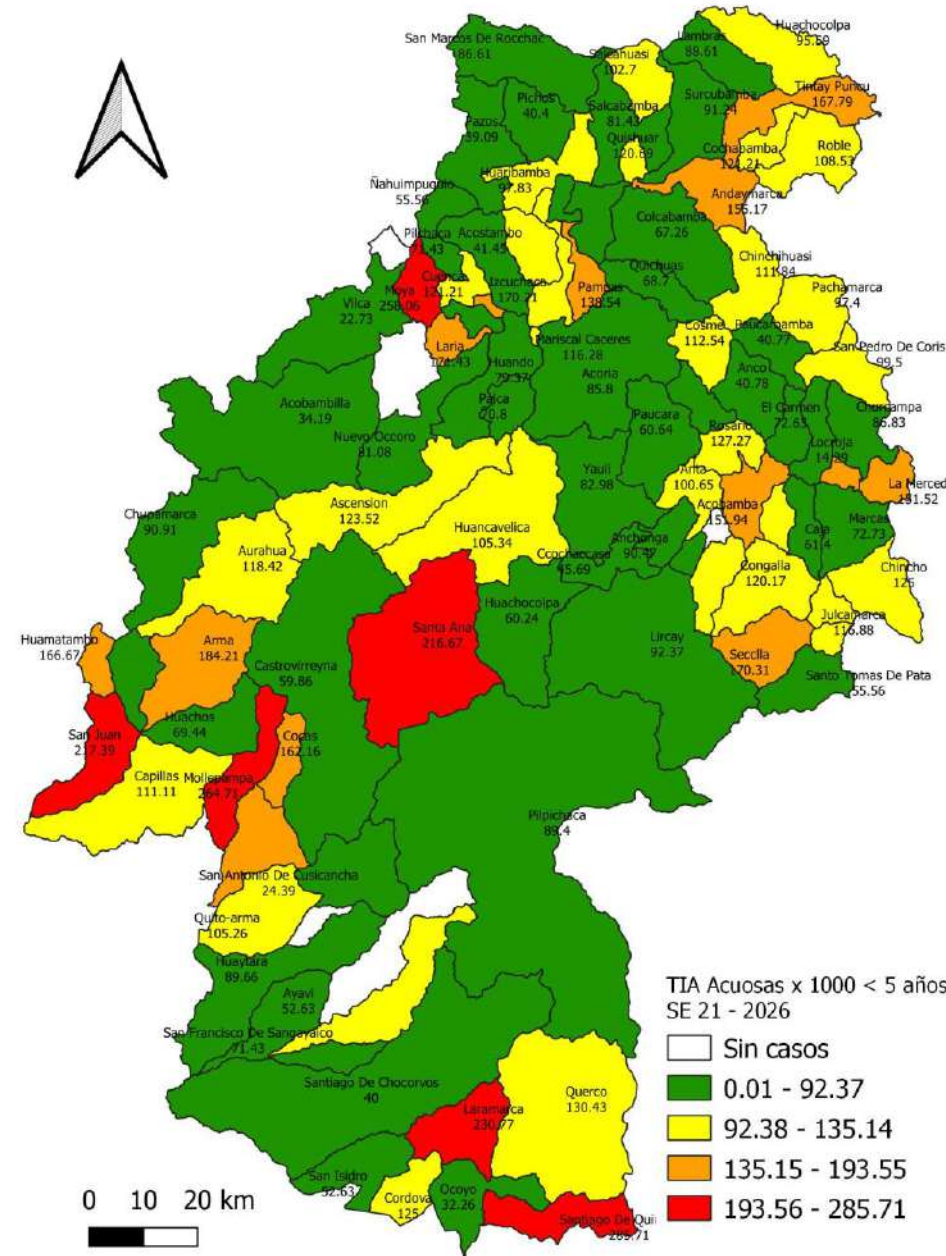


# ENFERMEDADES DIARREICAS AGUDAS ACUOSAS EN MENORES DE 5 AÑOS

Casos de las Enfermedades diarreicas agudas Acuosas en menores de 5 años por provincia y años, Huancavelica 2022 al 2026

Provincia	AÑO				
	2022	2023	2024	2025	2026
Huancavelica	728	931	1108	844	788
Acobamba	244	315	301	208	273
Angaraes	324	476	495	431	392
Castrovirreyna	163	180	128	102	102
Churcampa	241	380	340	222	189
Huaytara	109	201	137	116	74
Tayacaja	573	899	836	720	583
<b>Total General</b>	<b>2382</b>	<b>3382</b>	<b>3345</b>	<b>2643</b>	<b>2401</b>

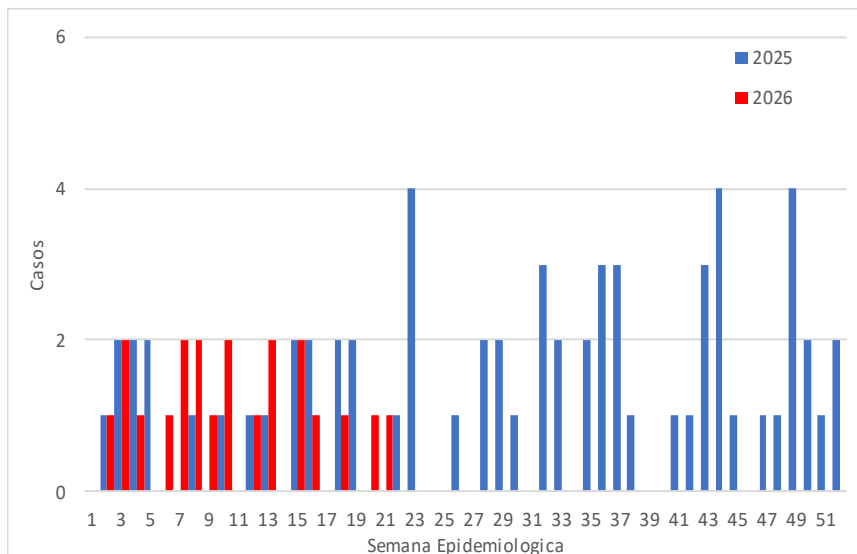
Mapa de riesgo de las enfermedades diarreicas acuosas en menores de 5 años, Huancavelica 2026



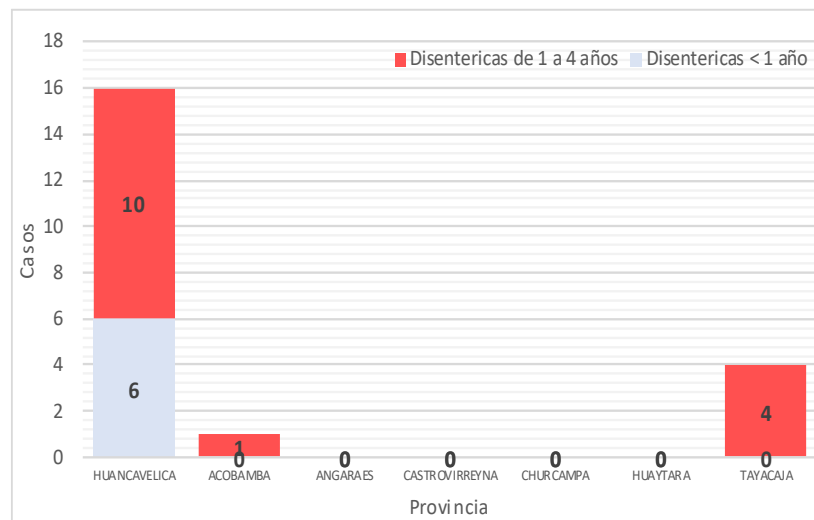
En la presente semana epidemiológica 21 se notificaron 394 atenciones de los cuales 111 atenciones; (28.17)% se presentaron en niños menores de 5 años. Actualmente se han notificado 8984 atenciones, de los cuales 2407 atenciones se presentaron en menores de 5 años de edad. El año pasado hasta la presente semana se registraron 8982 atenciones, de los cuales 2645 se atendieron en menores de 5 años.

# ENFERMEDADES DIARREICAS AGUDAS DISENTERICAS EN MENORES DE 5 AÑOS

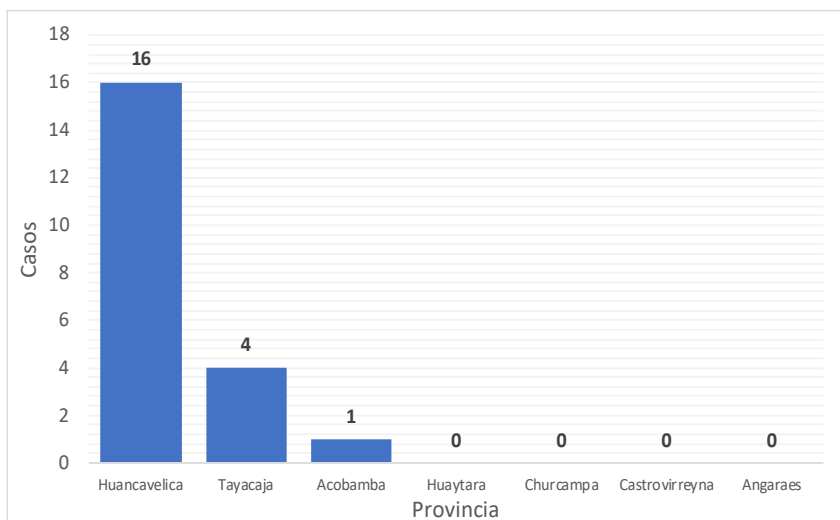
Tendencia de las enfermedades diarreicas agudas disentericas en menores de 5 años por semanas, Huancavelica 2025 – 2026\*



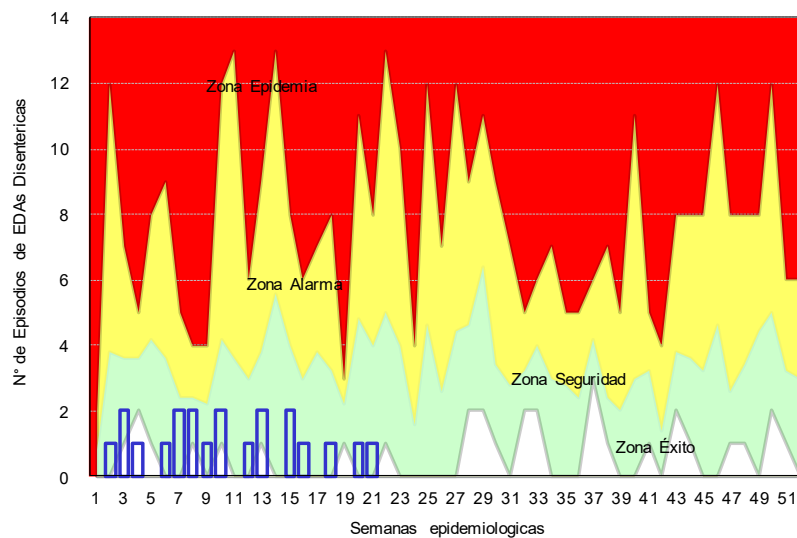
Casos de las enfermedades diarreicas agudas disentericas por grupos de edad por provincia, Huancavelica - 2026



Casos de enfermedades diarreicas agudas disentericas en menores de 5 años por provincia, Huancavelica 2026\*



Canal Endémico de las diarreas agudas disentericas en menores de 5 años por semanas, Huancavelica 2026\*



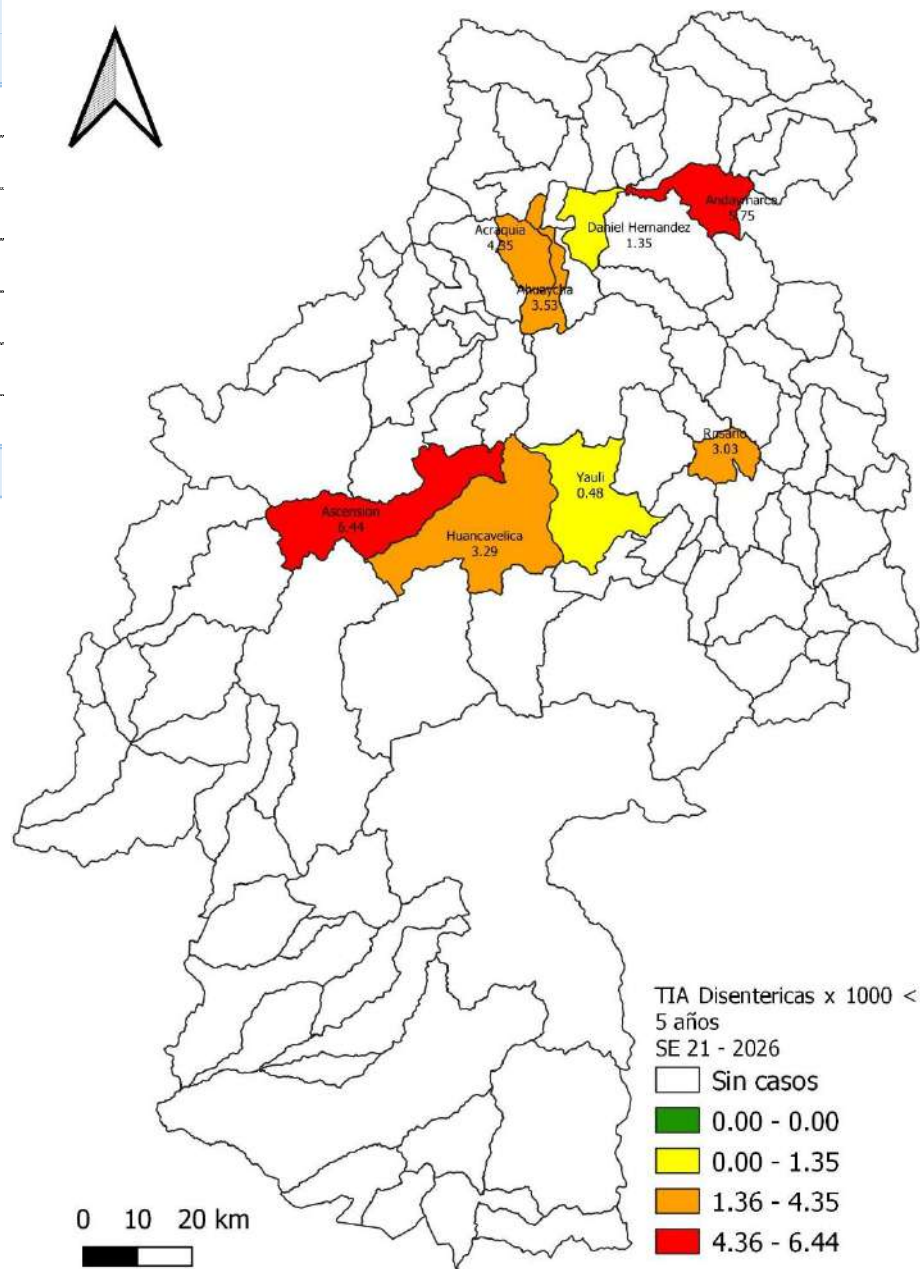
# ENFERMEDADES DIARREICAS AGUDAS DISENTERICAS EN MENORES DE 5 AÑOS

Casos de las Enfermedades diarreicas agudas disentéricas en menores de 5 años por provincia y años, Huancavelica 2022 – 2025

Provincia	AÑO				
	2022	2023	2024	2025	2026
Huancavelica	46	43	10	14	16
Acobamba	0	0	1	1	1
Angaraes	0	1	3	0	0
Castrovirreyna	1	0	0	0	0
Churcampa	0	0	0	0	0
Huaytara	5	3	2	0	0
Tayacaja	12	38	21	4	4
<b>Total</b>	<b>64</b>	<b>85</b>	<b>37</b>	<b>19</b>	<b>21</b>

En la presente semana epidemiológica 21 se notificaron 2 atenciones en mayores de 5 años. Actualmente se han notificado 36 atenciones, de los cuales 21 atenciones se presentaron en menores de 5 años de edad. El año pasado hasta la presente semana se registraron 21 atenciones, de los cuales 19 casos se atendieron en menores de 5 años.

Mapa de riesgo de las enfermedades diarreicas disentéricas en menores de 5 años, Huancavelica 2026



# Situación Epidemiológica de las Enfermedades de Notificación Individual en la Región Huancavelica

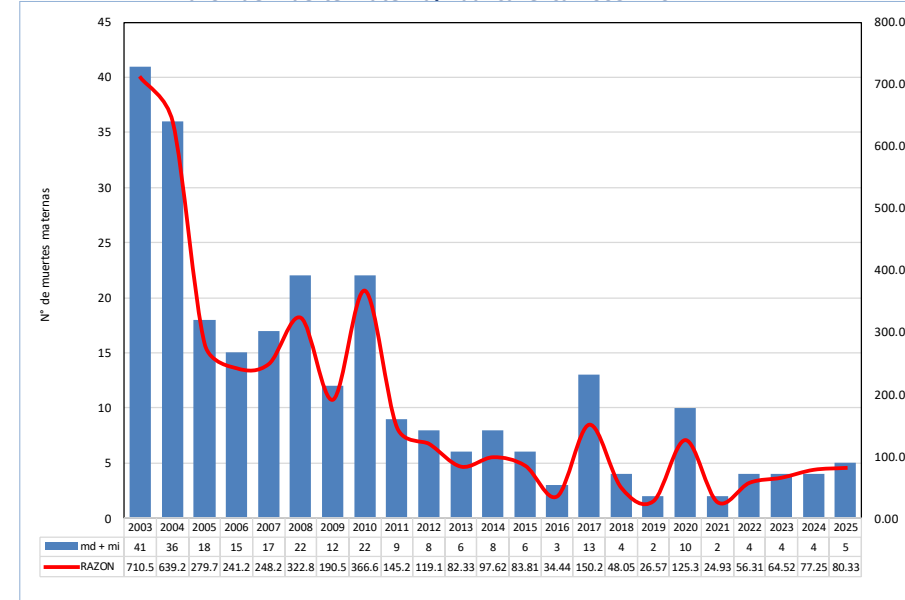


# MORTALIDAD MATERNA

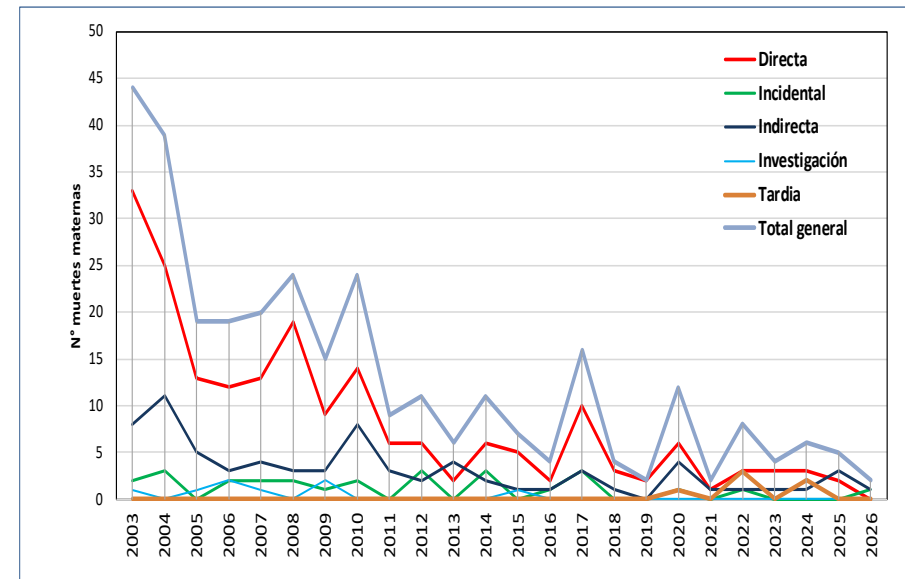
Numero de Muertes Maternas por EE.SS que notifica y lugar de Procedencia por semanas, Huancavelica 2018– 2026\*

Año	S.E.	EESS Notifica	Distrito	Directa	Incidental	Indirecta	Tardía	Total
2018	6	C.S. Querco	Querco	1	0	0	0	1
	13	Hospital 2 De Mayo Lima	Lircay	0	0	1	0	1
	41	Hosp. Reg. Doc. Cii. Quir. Daniel Alcides	Acoria	1	0	0	0	1
	43	Hospital Hipólito Unzué	Huancavelica	1	0	0	0	1
<b>Total 2018</b>				<b>3</b>	<b>0</b>	<b>1</b>	<b>0</b>	<b>4</b>
2019	18	Hospital De Lircay	Lircay	1	0	0	0	1
	39	C.S. Poyen	Tintaypuncu	1	0	0	0	1
<b>Total 2019</b>				<b>2</b>	<b>0</b>	<b>0</b>	<b>0</b>	<b>2</b>
2020	3	Hospital Hipólito Unzué	Pomacocha	0	0	1	0	1
	13	P.S. Cochamarca	Aurahua	1	0	0	0	1
	17	P.S. Chacarilla	Yauli	0	0	0	1	1
	17	Hosp. Dptal Hvca	Yauli	1	0	0	0	1
	23	C.S. Pilpichaca	Pilpichaca	0	0	1	0	1
	27	Hospital Hipólito Unzué	Pampas	0	0	1	0	1
	29	C.S. Tinquerccasa	Paucará	0	0	1	0	1
	43	C.S. Villa De Arma	Arma	0	1	0	0	1
	45	Hosp. Dptal Hvca	Rosario	1	0	0	0	1
	45	Hosp. Reg. Doc. Cii. Quir. Daniel Alcides	Acoria	1	0	0	0	1
46	P.S. Santiago De Tucuma	Daniel Hernar	1	0	0	0	1	
46	Hosp. Regional De Ica	Cusicancha	1	0	0	0	1	
<b>Total 2020</b>				<b>6</b>	<b>1</b>	<b>4</b>	<b>1</b>	<b>12</b>
2021	11	Hosp. Dptal Hvca	Acoria	0	0	1	0	1
	22	Instituto Materno Perinatal Lima	Lircay	1	0	0	0	1
<b>Total 2021</b>				<b>1</b>	<b>0</b>	<b>1</b>	<b>0</b>	<b>2</b>
2022	3	Hosp. Dptal Hvca	Pazos	0	1	0	0	1
	10	Hosp. Dptal Hvca	Pampas	0	0	0	1	1
	10	Instituto Materno Perinatal Lima	Huando	0	0	1	0	1
	14	Hosp. Dptal Hvca	Pomacocha	1	0	0	0	1
	36	Hosp. Regional De Ica	Ticrapo	0	0	0	1	1
	39	P.S. Ingahuasi	Pilpichaca	1	0	0	0	1
43	P.S. Mayunmarca	Andabamba	0	0	0	1	1	
<b>Total 2022</b>				<b>3</b>	<b>1</b>	<b>1</b>	<b>3</b>	<b>8</b>
2023	4	P.S. Santa Rosa De Pachacalla	Yauli	1	0	0	0	1
	6	Hospital Nacional 2 De Mayo	Yauli	1	0	0	0	1
	24	P.S. Tranca	Secclla	1	0	0	0	1
	42	P.S. Tranca	Secclla	0	0	1	0	1
<b>Total 2023</b>				<b>3</b>	<b>0</b>	<b>1</b>	<b>0</b>	<b>4</b>
2024	2	Hospital De Pampas	Colcabamba	1	0	0	0	1
	4	P.S. Pucacocha	Acoria	0	0	0	1	1
	10	C.S. Paucara	Paucara	1	0	0	0	1
	15	Hosp. Romiro Priale Essalud - Huancayo	Yauli	1	0	0	0	1
	26	Hospital Departamental De Huancavelica	Huando	0	0	0	1	1
51	Huancavelica	Yauli	0	0	1	0	1	
<b>Total 2024</b>				<b>3</b>	<b>0</b>	<b>1</b>	<b>2</b>	<b>6</b>
2025	27	Hosp. Nac. Arzobispo Loayza	Acobamba	0	0	1	0	1
	31	Hospital Departamental De Huancavelica	Pilpichaca	1	0	0	0	1
	35	Huancavelica	Yauli	0	0	1	0	1
	37	Huancavelica	Acobamba	1	0	0	0	1
51	Hospital Nacional Guillermo Almendra	Huancavelica	0	0	1	0	1	
<b>Total 2025</b>				<b>2</b>	<b>0</b>	<b>3</b>	<b>0</b>	<b>5</b>
2026	7	Hospital De Pampas	Pampas	0	1	0	0	1
	0	Hospital Departamental De Huancavelica	Yauli	0	0	1	0	1
<b>Total 2026</b>				<b>0</b>	<b>1</b>	<b>1</b>	<b>0</b>	<b>2</b>
<b>Total General</b>				<b>23</b>	<b>3</b>	<b>13</b>	<b>6</b>	<b>45</b>

Razón de Muerte Materna, Huancavelica 2003 – 2024\*

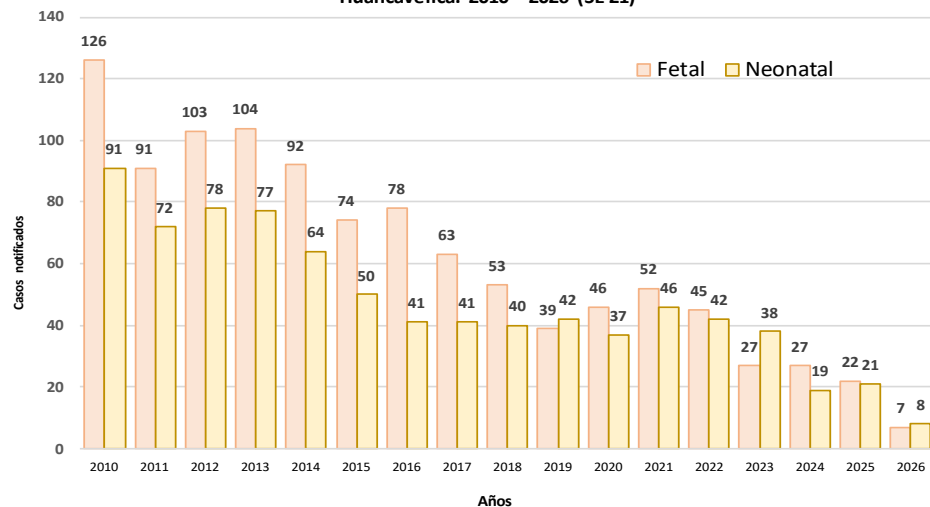


Muerte Materna según tipo de muerte, Huancavelica 2003 – 2025



# MUERTE PERINATAL

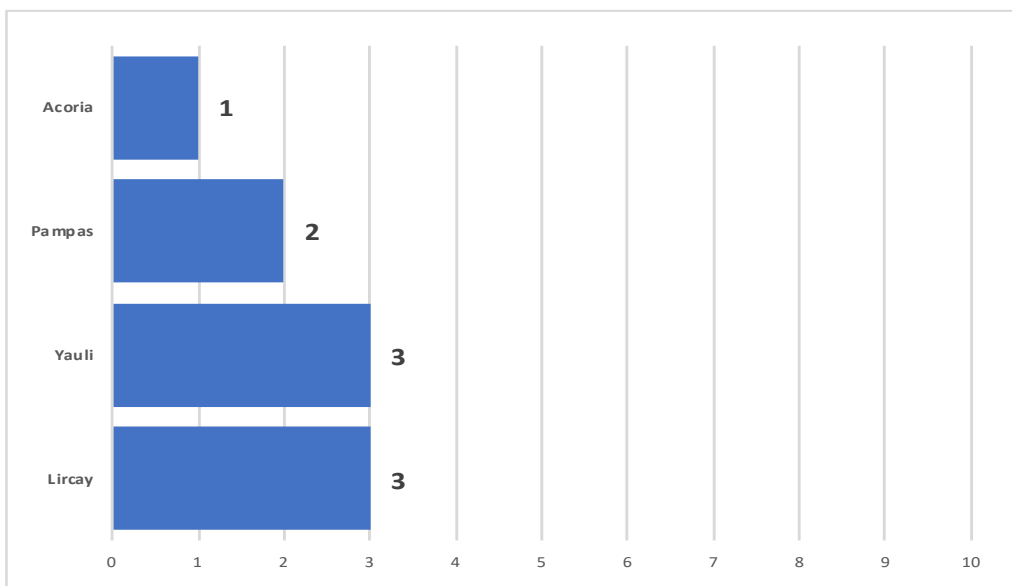
Tendencia de casos notificados por Mortalidad Fetal / Neonatal. Huancavelica. 2010 - 2026 (SE 21)



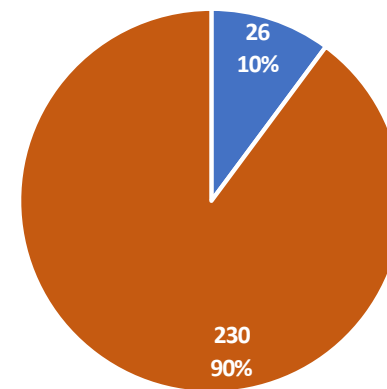
Numero de Muertes Perinatales por provincia y tipo de muerte, Huancavelica 2023 - 2026\*

Provincia de Procedencia de la Madre	2023			2024			2025			2026		
	F	N	T	F	N	T	F	N	T	F	N	T
Huancavelica	7	15	22	10	5	15	6	8	14	3	2	5
Acobamba	4	5	9	5	3	8	1	3	4	0	2	2
Angaraes	2	8	10	4	4	8	5	3	8	2	1	3
Castrovirreyña	0	0	0	0	1	1	0	1	1	0	0	0
Churcampa	3	1	4	2	0	2	2	1	3	0	0	0
Huaytara	0	0	0	1	1	2	1	1	2	0	0	0
Tayacaja	11	8	19	5	4	9	7	4	11	2	3	5
<b>Total</b>	<b>27</b>	<b>37</b>	<b>64</b>	<b>27</b>	<b>18</b>	<b>45</b>	<b>22</b>	<b>21</b>	<b>43</b>	<b>7</b>	<b>8</b>	<b>15</b>

Numero de Muertes por distrito, Huancavelica 2026\*

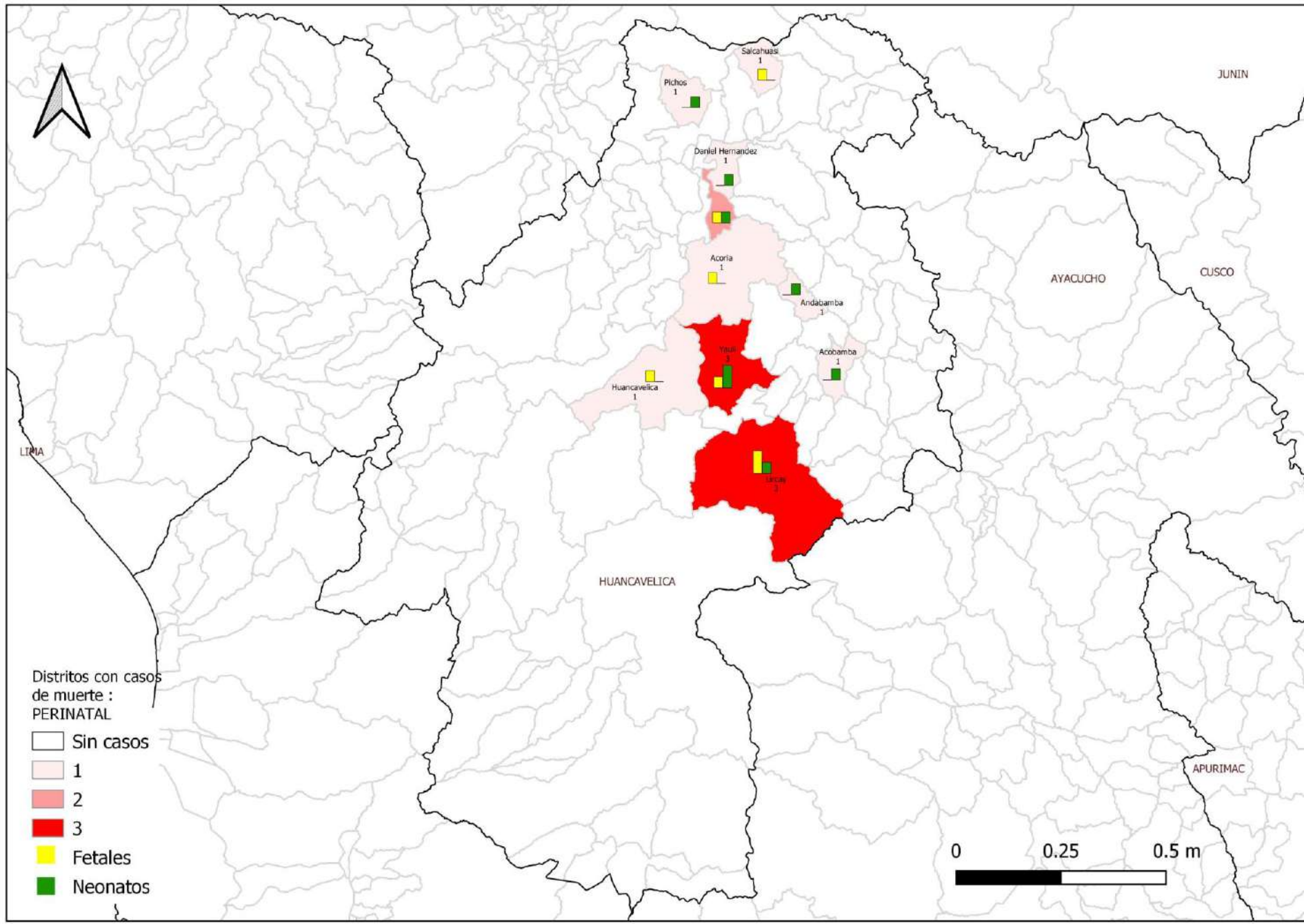


Porcentaje de Muertes por lugar de parto, Huancavelica 2022 - 2026\*



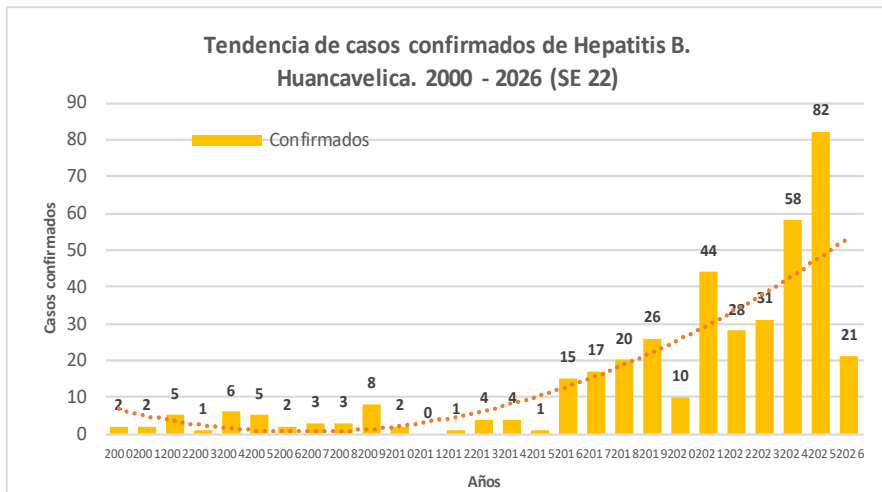
■ Domiciliario ■ Institucional

# Número de casos de muertes fetales y neonatales por distrito, Huancavelica 2026



# HEPATITIS B

Tendencia de casos confirmados de Hepatitis B.  
Huancavelica. 2000 - 2026 (SE 22)



N° de casos e incidencia por etapas de vida y género  
por Hepatitis B, DIRESA Huancavelica - 2026

	N° casos	%	TIA x 100 mil Hab.
<b>Según etapa de vida</b>			
Niño (0- 11años)	0	0.00	0.00
Adolescente (12 - 17 años)	0	0.00	0.00
Joven (18 - 29 años)	4	19.05	5.97
Adulto (30 - 59 años)	17	80.95	15.82
Adulto Mayor (60 años a más)	0	0.00	0.00
<b>Huancavelica</b>	<b>21</b>	<b>100.00</b>	<b>6.58</b>
<b>Según género</b>			
Hombres	10	47.62	6.19
Mujeres	11	52.38	6.99

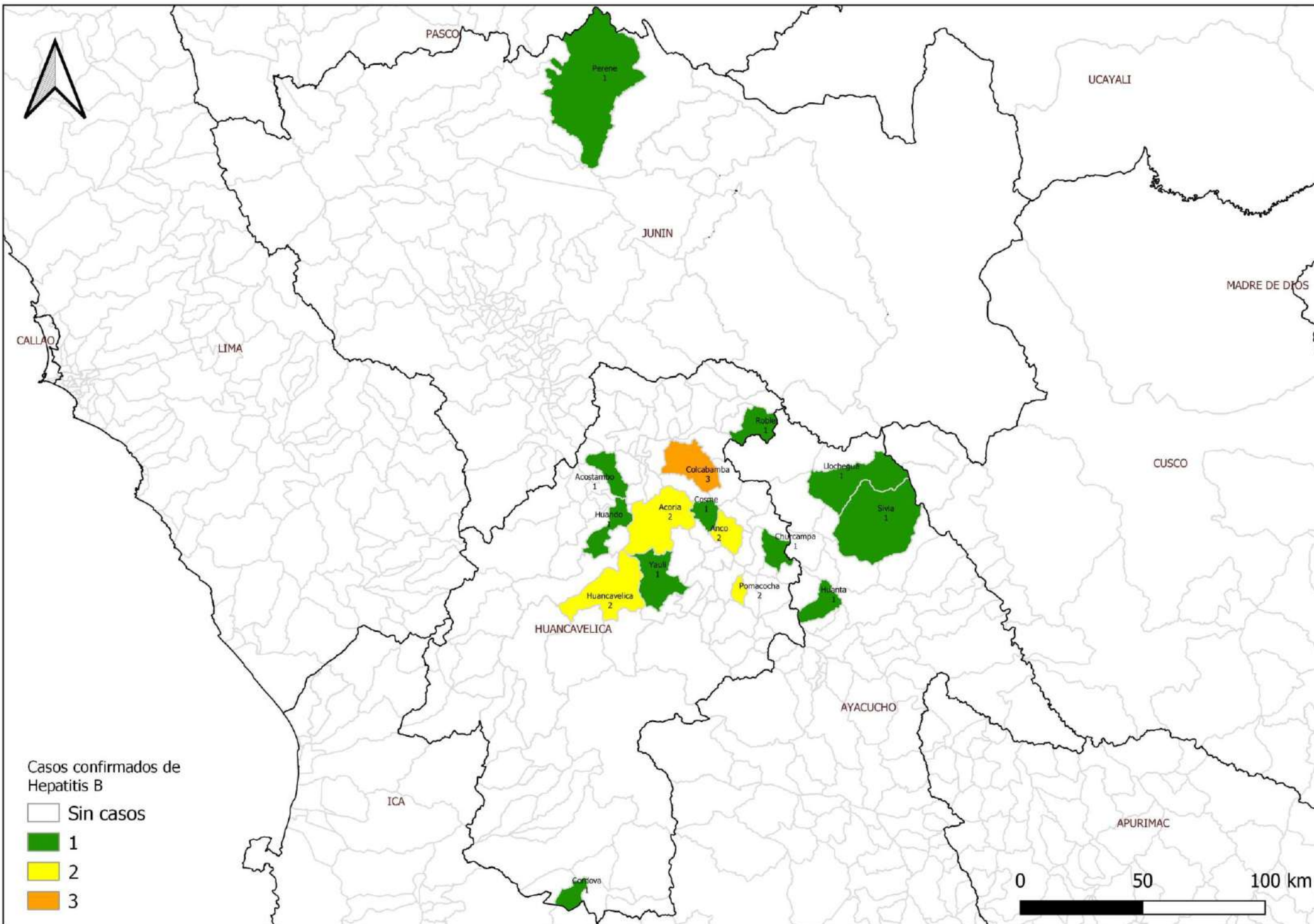
Casos de Hepatitis B por procedencia, DIRESA Huancavelica - 2026

DIRESA Notificante	EESS notifica	Tipo de			Total	
		P	C	D		
Huancavelica	Acobamba	3	0	0	3	
	Anco	0	2	1	3	
	Churcampa	0	3	0	3	
	Colcabamba	0	3	0	3	
	Cosme	0	1	0	1	
	Daniel Hernandez	0	0	1	1	
	El Carmen	0	0	1	1	
	Hospital De Lircay	0	0	1	1	
	Hospital De Pampas	0	1	0	1	
	Hospital Departamental De Huancavelica	0	0	4	4	
	Huando	0	1	0	1	
	Huaribambilla	1	0	1	2	
	Manzanayocc	0	2	0	2	
	Paucarbamba	2	0	0	2	
	San Cristobal	0	0	1	1	
	Santa Ana	1	1	5	7	
	Tintay Punco	1	0	0	1	
	Yauli	0	1	3	4	
	San Antonio (Anaylla)	0	1	0	1	
	Paccay	0	0	1	1	
	Pomacocha	0	1	0	1	
	Ccarhuanra	0	1	0	1	
	Cordova	0	1	0	1	
	San Miguel De Arma	0	0	1	1	
	Alfapata	0	0	2	2	
	La Merced	0	0	1	1	
	Virgen Del Carmen	0	0	1	1	
	Huanuco	Hospital? Aregional Hermilio Valdizan M	0	1	0	1
	Lima Centro	Hosp. Dos De Mayo	0	1	0	1
	<b>Total</b>		<b>8</b>	<b>21</b>	<b>24</b>	<b>53</b>

N° de casos e incidencia por Hepatitis B, DIRESA Huancavelica  
2019 - 2026

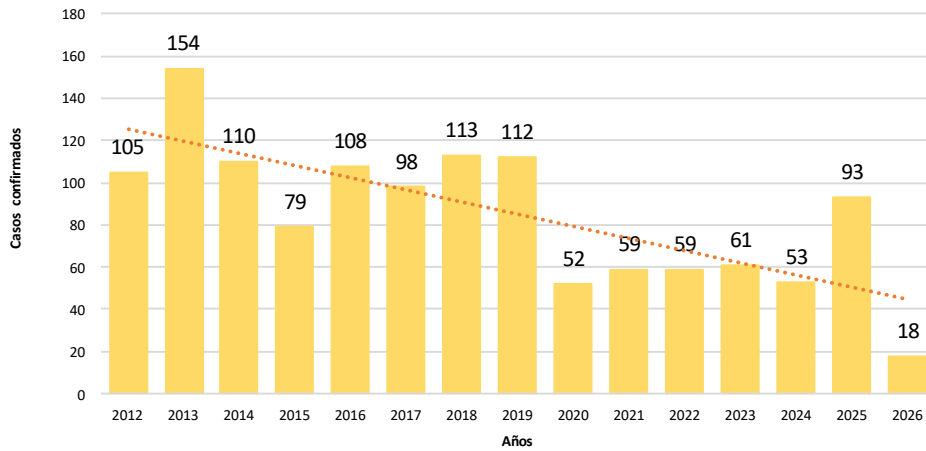
Años	2019	2020	2021	2022	2023	2024	2025	2026
<b>N° de casos confirmados</b>	26	10	44	28	31	58	82	21
<b>Incidencia por 100000 hab.</b>	5.4	2.7	12.3	8.0	8.9	17.1	25.2	6.6

# Número de casos de hepatitis B por distrito, Huancavelica 2026



# TUBERCULOSIS

Tendencia de casos confirmados por Tuberculosis.  
Huancavelica. 2012 - 2026 (SE 22)



## N° de casos e incidencia por etapas de vida y género

	N° casos	%	TIA x 100 mil Hab.
<b>Según etapa de vida</b>			
Niño (0- 11 años)	0	0.00	0.00
Adolescente (12 - 17 años)	2	11.11	4.75
Joven (18 - 29 años)	2	11.11	2.98
Adulto (30 - 59 años)	7	38.89	6.52
Adulto Mayor (60 años a más)	7	38.89	23.24
<b>Huancavelica</b>	<b>18</b>	<b>100.00</b>	<b>5.64</b>
<b>Según género</b>			
Hombres	15	83.33	9.28
Mujeres	3	16.67	1.91

## Casos de Tuberculosis por procedencia, DIRESA Huancavelica - 2026

Diagnóstico	DIRESA Notificante	Provincia de Procedencia	Tipo de			Total		
			P	C	D			
Tbc Miliar	Huancavelica	Colcabamba	0	1	0	1		
		Colcabamba	0	0	1	1		
		Huachocolpa	0	1	0	1		
Tbc Pulmonar C/Conf. Bacteriol	Huancavelica	Huancayo	1	0	0	1		
		La Victoria	0	1	0	1		
		Rosario	0	1	0	1		
		Yauli	0	1	0	1		
		Acraquia	0	1	3	4		
		Ahuaycha	0	0	2	2		
Tbc Pulmonar S/Conf. Bacteriol	Huancavelica	Andaymarca	0	1	1	2		
		Ascension	0	1	0	1		
		Ate	0	0	1	1		
		Colcabamba	0	1	2	3		
		Daniel Hernandez	0	1	0	1		
		Huancavelica	0	1	0	1		
		Huaribamba	0	1	0	1		
		La Victoria	0	1	0	1		
		Pampas	1	0	13	14		
		Quichuas	0	0	1	1		
		Salcabamba	0	0	1	1		
		Chupuro	0	0	4	4		
		Tuberculosis Extrapulmonar	Huancavelica	Huancavelica	0	3	0	3
				Junin	0	1	0	1
Huaribamba	0			1	0	1		
<b>Total</b>			<b>2</b>	<b>18</b>	<b>29</b>	<b>49</b>		

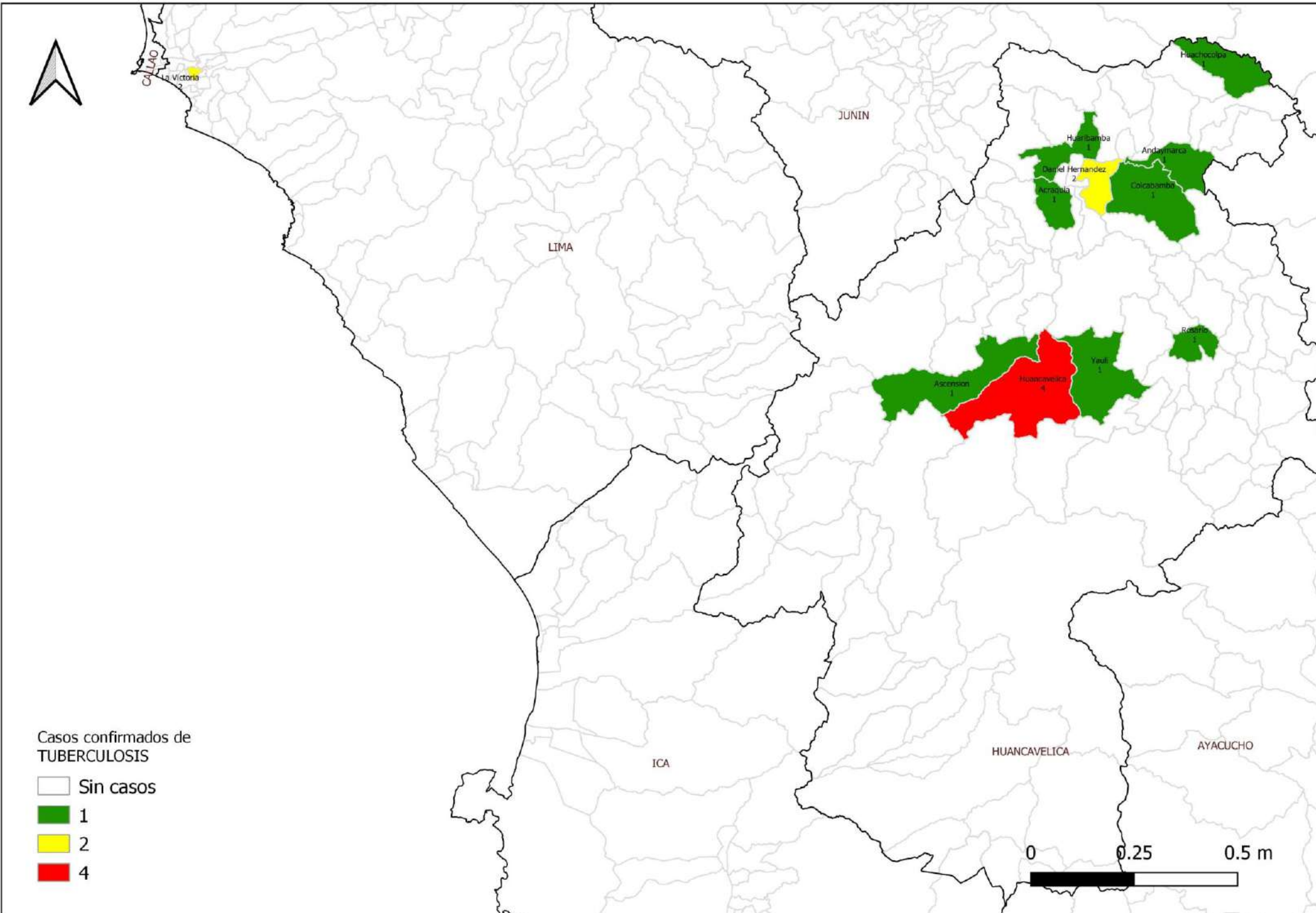
## Casos de Tuberculosis por procedencia, DIRESA Huancavelica - 2025

Diagnóstico	DIRESA Notificante	Provincia de Procedencia	Tipo de			Total
			P	C	D	
Tbc Miliar	Huancavelica	Huancavelica	0	1	0	1
		Lima	0	1	0	1
		Oxapampa	0	1	0	1
Tbc Pulmonar C/Conf. Bacteriol	Huancavelica	Tayacaja	0	1	0	1
		Acobamba	0	3	0	3
		Angaraes	0	8	0	8
		Huancavelica	0	20	0	20
		Huancayo	0	1	0	1
		Huanta	0	1	0	1
		Huaytara	0	1	0	1
		Ica	0	1	0	1
		Lima	0	3	0	3
		Tayacaja	0	7	0	7
		Chupaca	0	1	0	1
		Angaraes	0	1	0	1
		Churcampa	0	1	0	1
		Huancavelica	0	1	0	1
		Tayacaja	0	1	0	1
Tbc Pulmonar S/Conf. Bacteriol	Huancavelica	Angaraes	0	3	0	3
		Coronel Portillo	0	1	0	1
		Huancavelica	0	7	0	7
		Huanta	0	2	0	2
		Lima	0	1	0	1
		Tayacaja	0	3	0	3
		Huancavelica	0	6	0	6
Tuberculosis Extrapulmonar	Huancavelica	Tayacaja	0	4	0	4
		Acobamba	0	1	0	1
		Angaraes	0	2	0	2
		Churcampa	0	1	0	1
		Huancavelica	0	2	0	2
		Tayacaja	0	4	0	4
Meningitis Tuberculosis En < 5	Huancavelica	Acobamba	0	1	0	1
Tbc Abandono Recuperado	Huancavelica	Huancavelica	0	1	0	1
<b>Total</b>			<b>0</b>	<b>93</b>	<b>0</b>	<b>93</b>

## N° de casos e incidencia por Tuberculosis, DIRESA Huancavelica

Años	2019 - 2026							
	2019	2020	2021	2022	2023	2024	2025	2026
N° de casos confirmados	112	52	59	59	61	52	93	488
Incidencia por 100000 hab.	30.7	14.5	16.8	16.9	18.0	16.0	29.2	150.0

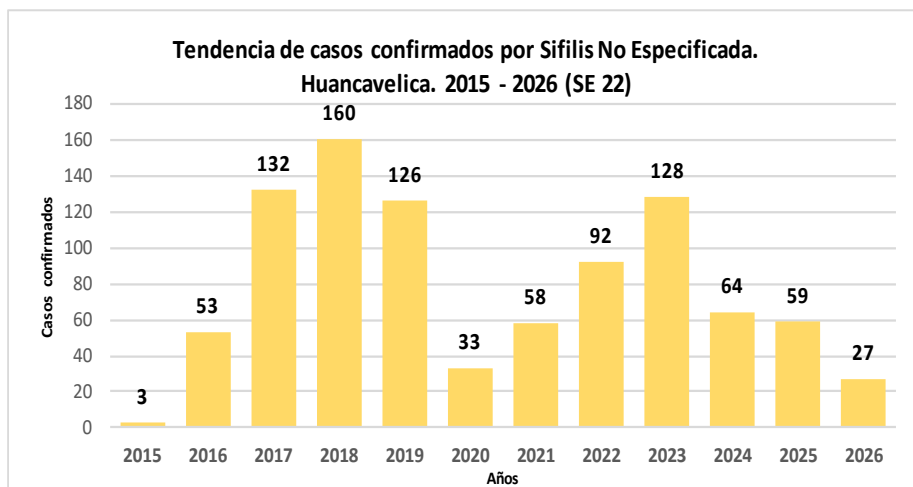
# Número de casos de tuberculosis por distrito, Huancavelica 2026



# SIFILIS NO ESPECIFICADA

## Casos de Sífilis No Especificada por procedencia, DIRESA Huancavelica - 2025

DIRESA Notificante	Provincia procedencia	Distrito procedencia	Tipo de			Total
			P	C	D	
Huancavelica	Huancavelica	Acoria	0	1	4	5
		Ascension	0	4	7	11
		Huachocolpa	0	0	1	1
		Huancavelica	0	13	15	28
		Huando	0	3	4	7
		Izcuchaca	0	0	1	1
		Mariscal Caceres	0	1	0	1
		Moya	0	1	0	1
		Yauli	0	4	5	9
		Acobamba	Acobamba	0	3	1
	Paucara		0	0	3	3
	Angaraes	Ccochaccasa	0	0	1	1
		Lircay	0	1	4	5
		Secclla	0	1	0	1
	Castrovirreyna	Aurahua	0	0	1	1
		Huachos	0	0	1	1
	Churcampa	Chinchihuasi	0	1	0	1
		Cosme	0	1	0	1
		El Carmen	0	2	1	3
		Locroja	0	1	0	1
		Pachamarca	0	1	0	1
		Paucarbamba	0	3	0	3
	Huancayo	El Tambo	0	1	0	1
		Huancayo	0	2	1	3
	Tayacaja	Acostambo	0	3	2	5
		Ahuaycha	0	0	2	2
		Colcabamba	0	0	4	4
		Daniel Hernandez	0	1	2	3
		Quichuas	0	1	2	3
		Salcabamba	0	0	1	1
		Salcahuasi	0	0	1	1
		San Marcos De Rocchac	0	0	1	1
		Tintay Puncu	0	2	1	3
Nahuimpuquio		0	0	1	1	
Huaytara	Santiago De Chocorvos	0	0	1	1	
Jauja	Jauja	0	2	0	2	
Lima	Ate	0	1	0	1	
	Lurigancho	0	1	0	1	
Satipo	Satipo	0	0	1	1	
12 Junin	Tayacaja	Salcabamba	1	0	0	1
Ayacucho	Acobamba	Marcas	0	1	0	1
	Angaraes	Santo Tomas De Pata	0	1	0	1
	Churcampa	Churcampa	0	1	1	2
		El Carmen	0	0	1	1
	Huaytara	Pilpichaca	0	1	0	1
<b>Total</b>			<b>1</b>	<b>59</b>	<b>71</b>	<b>131</b>



### N° de casos e incidencia por etapas de vida y género por Sífilis no Especificada, DIRESA Huancavelica - 2026

	N° casos	%	TIA x 100 mil Hab.
<b>Según etapa de vida</b>			
Niño (0- 11 años)	0	0.00	0.00
Adolescente (12 - 17 años)	2	7.41	4.75
Joven (18 - 29 años)	14	51.85	20.89
Adulto (30 - 59 años)	6	22.22	5.58
Adulto Mayor (60 años a más)	5	18.52	16.60
<b>Huancavelica</b>	<b>27</b>	<b>100.00</b>	<b>8.47</b>
<b>Según género</b>			
Hombres	13	48.15	8.04
Mujeres	14	51.85	8.90

# SIFILIS NO ESPECIFICADA

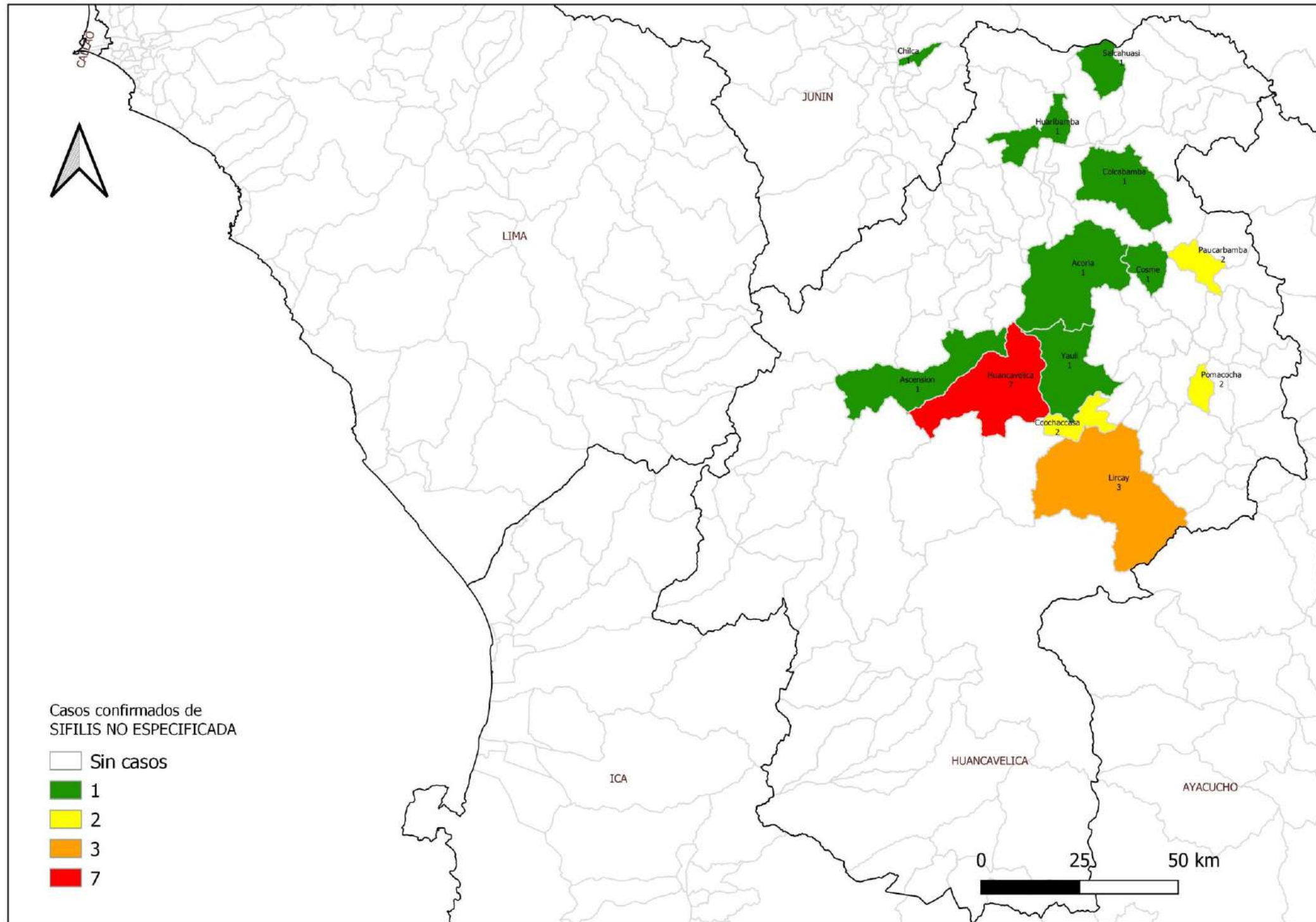
## Casos de Sífilis No Especificada por procedencia, DIRESA Huancavelica - 2026

DIRESA Notificante	Provincia procedencia	Distrito procedencia	Tipo de			Total
			P	C	D	
Huancavelica	Huancavelica	Acoria	0	1	1	2
		Ascension	0	1	2	3
		Huancavelica	2	7	8	17
		Palca	0	0	2	2
		Yauli	1	1	4	6
	Acobamba	Acobamba	0	1	0	1
		Paucara	0	1	0	1
		Pomacocha	0	2	1	3
		Rosario	0	1	0	1
	Angaraes	Ccochaccasa	1	2	0	3
		Lircay	3	3	1	7
		Callanmarca	1	0	0	1
	Castrovirreyna	Castrovirreyna	0	0	1	1
		Santa Ana	0	0	1	1
		Cocas	1	0	0	1
	Churcampa	Churcampa	2	0	0	2
		Cosme	0	1	2	3
		Paucarbamba	1	2	1	4
	Huamanga	Carmen Alto	0	0	1	1
	Huancayo	Chilca	0	1	0	1
		El Tambo	1	0	0	1
	Tayacaja	Colcabamba	0	1	0	1
		Huaribamba	0	1	0	1
		Quichuas	2	0	1	3
		Salcahuasi	0	1	1	2
		San Marcos De Rocchac	0	0	1	1
	<b>Total</b>			<b>15</b>	<b>27</b>	<b>28</b>

### N° de casos e incidencia por Sífilis no Especificada, DIRESA Huancavelica 2019 - 2026

Años	2019	2020	2021	2022	2023	2024	2025	2026
<b>N° de casos</b>	126	33	58	92	128	64	59	27
<b>Incidencia por</b>	<b>34.5</b>	<b>9.2</b>	<b>16.5</b>	<b>26.4</b>	<b>37.8</b>	<b>19.7</b>	<b>18.5</b>	<b>8.3</b>

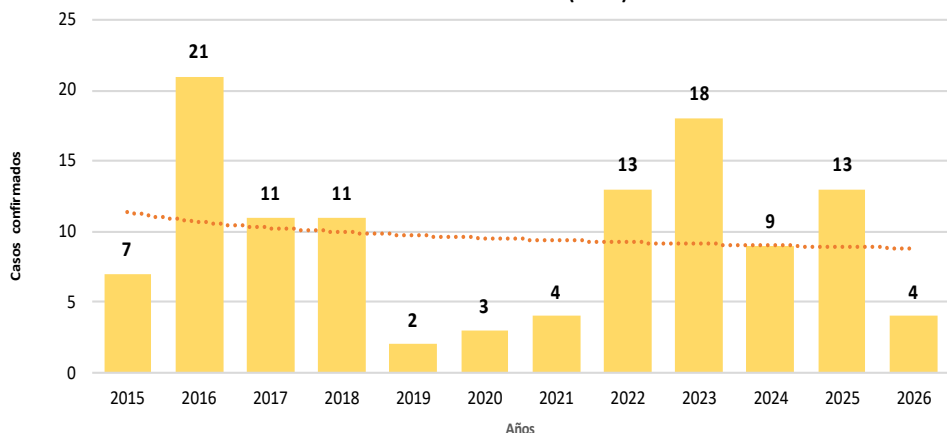
# Número de casos de sífilis no especificada por distrito, Huancavelica 2026



# SIFILIS MATERNA

## Casos de Sífilis Materna por procedencia, DIRESA Huancavelica - 2025

Tendencia de casos confirmados por Sífilis Materna.  
Huancavelica. 2015 - 2026 (SE 22)



## N° de casos e incidencia por etapas de vida por Sífilis Materna, DIRESA Huancavelica - 2026

	N° casos	%	TIA x 100 mil Hab.
<b>Según etapa de vida</b>			
Niño (0- 11años)	0	0.00	0.00
Adolescente (12 - 17 años)	1	25.00	2.38
Joven (18 - 29 años)	3	75.00	4.48
Adulto (30 - 59 años)	0	0.00	0.00
Adulto Mayor (60 años a más)	0	0.00	0.00
<b>Huancavelica</b>	<b>4</b>	<b>100.00</b>	<b>1.25</b>
<b>Según género</b>			
Hombres	0	0.00	0.00
Mujeres	4	100.00	2.54

## N° de casos e incidencia por Sífilis Materna, DIRESA Huancavelica 2019 - 2026

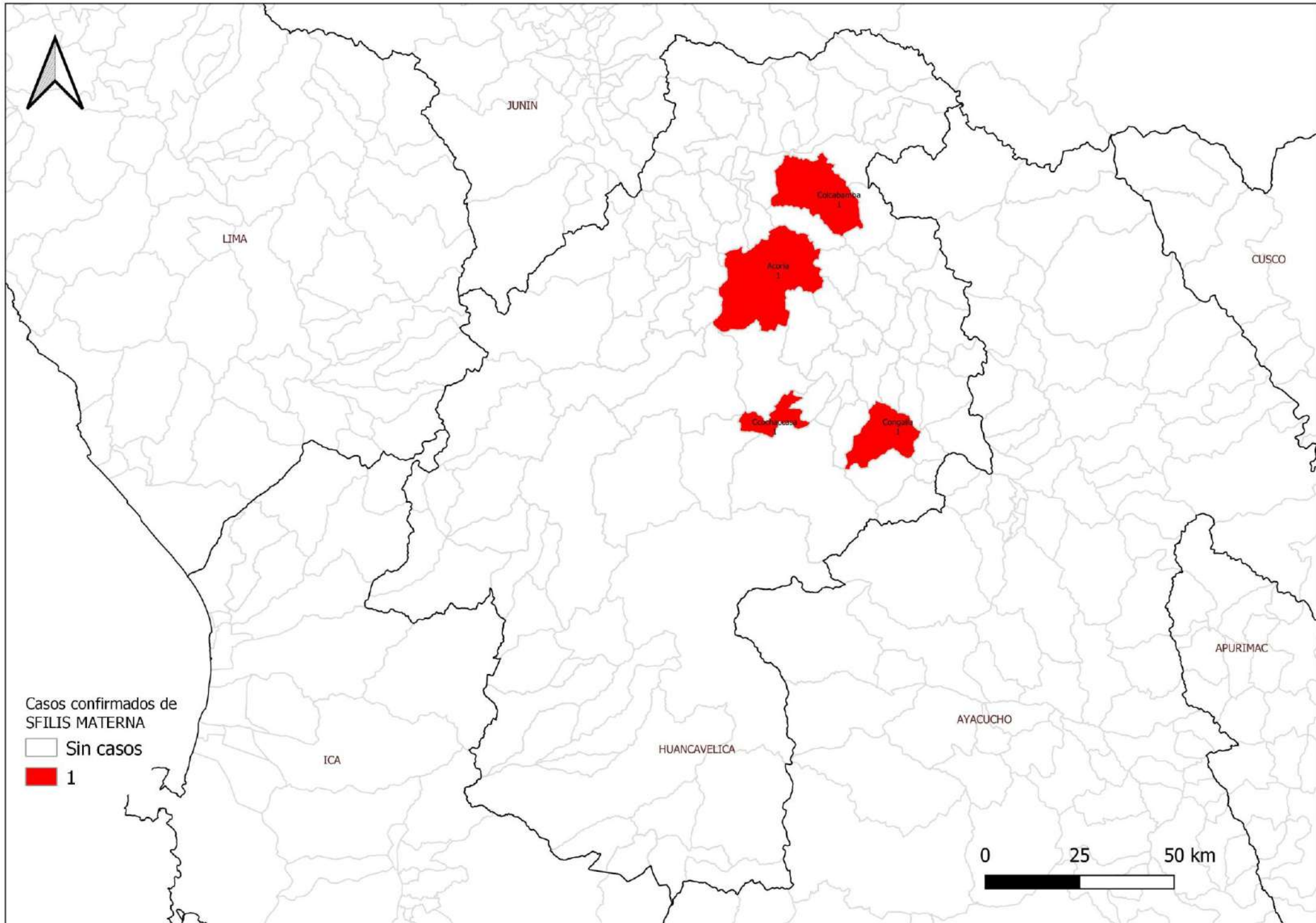
Años	2019	2020	2021	2022	2023	2024	2025	2026
<b>N° de casos</b>	2	3	4	13	18	9	13	4
<b>Incidencia por</b>	1.2	2.5	3.5	11.7	15.5	8.2	12.1	3.8

DIRESA Notificante	EESS notifica	Distrito de Procedencia	Tipo de			Total	
			P	C	D		
Huancavelica	Acobamba	Acobamba	0	0	1	1	
		Paucara	0	1	0	1	
	Chinchihuasi	Chinchihuasi	0	1	0	1	
	Hospital De Lircay	Lircay	0	1	1	2	
	Hospital Departamental De Huancavelica	Colcabamba	Colcabamba	0	0	1	1
		Huancavelica	Huancavelica	0	0	2	2
		Yauli	Yauli	0	0	1	1
	Conayca	Conayca	0	0	1	1	
	Huando	Huando	0	1	1	2	
	Jose Carlos Mariategui	Acoria	0	0	1	1	
	Nueva Acobambilla	Huando	0	1	0	1	
	Paucarbamba	Paucarbamba	0	1	0	1	
	San Cristobal	Huancavelica	0	1	0	1	
	Santa Ana	Huancavelica	0	2	0	2	
	Yauli	Yauli	0	1	0	1	
	Alianza Andino	Acoria	0	0	1	1	
	Quimina	Acoria	0	1	0	1	
	Patallaccta	Pachamarca	0	1	0	1	
	Alfapata	Acostambo	0	0	1	1	
12 Junin	Hosp. Reg. Doc. Mater. Infant	Pichos	0	1	0	1	
<b>Total</b>			<b>0</b>	<b>13</b>	<b>11</b>	<b>24</b>	

## Casos de Sífilis Materna por procedencia, DIRESA Huancavelica - 2026

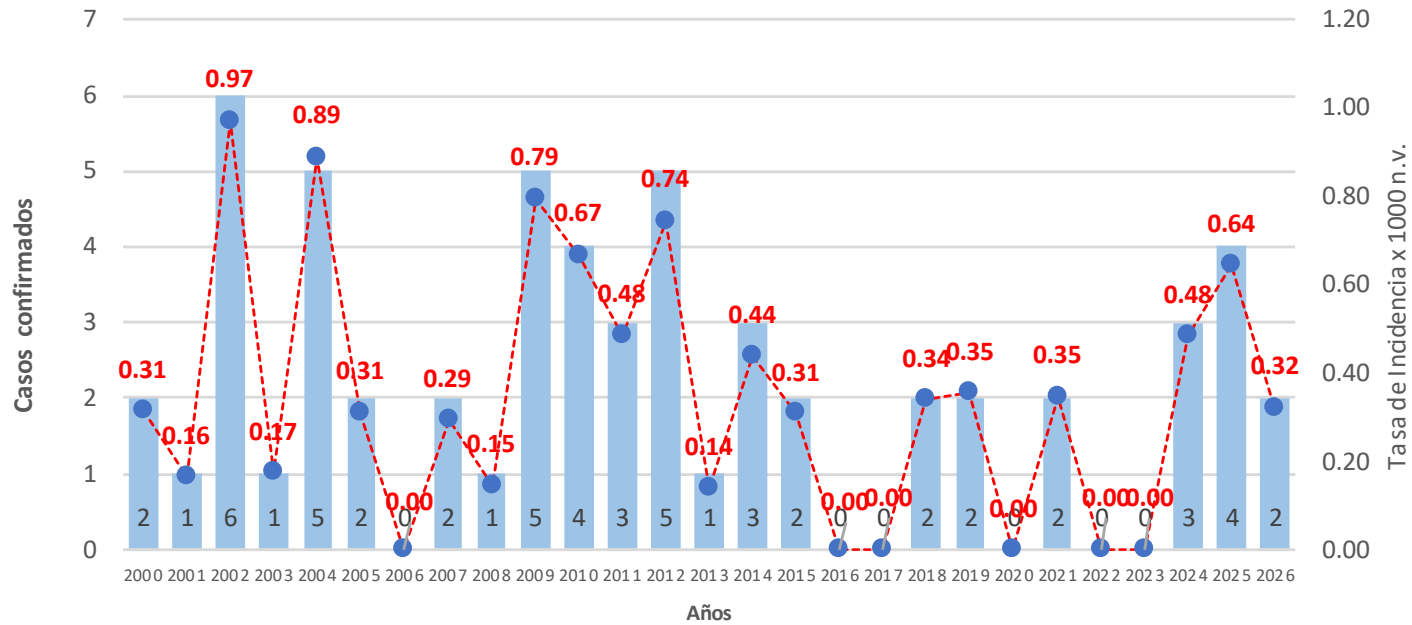
DIRESA Notificante	EESS notifica	Distrito de Procedencia	Tipo de			Total
			P	C	D	
Huancavelica	Colcabamba	Colcabamba	0	1	0	1
	Hospital De Lircay	Ccochaccasa	0	1	0	1
		Congalla	0	1	0	1
	Hospital De Pampas	Daniel Hernandez	0	0	1	1
	Hospital Departamental De Huancavelica	Huancavelica	0	0	2	2
	Huando	Acoria	0	1	0	1
	Huariabambilla	Paucarbamba	1	0	0	1
<b>Total</b>			<b>1</b>	<b>4</b>	<b>3</b>	<b>8</b>

# Número de casos de sífilis materna por distrito, Huancavelica 2026



# SIFILIS CONGENITA

Número de casos e incidencia de Sífilis Congénita.  
Huancavelica. 2000 - 2026 (SE 22)



Casos de Sífilis Congénita por procedencia, DIRESA Huancavelica - 2025

DIRESA Notificante	EESS notifica	Distrito de Procedencia	Tipo de			Total
			P	C	D	
Huancavelica	Acobamba	Acobamba	0	1	0	1
		Acostambo	0	1	0	1
12 Junin	Hosp. Reg. Doc. Mater. Infant. Huancavelica	Huancavelica	0	1	0	1
		Pichos	0	1	0	1
		<b>Total</b>	<b>0</b>	<b>4</b>	<b>0</b>	<b>4</b>

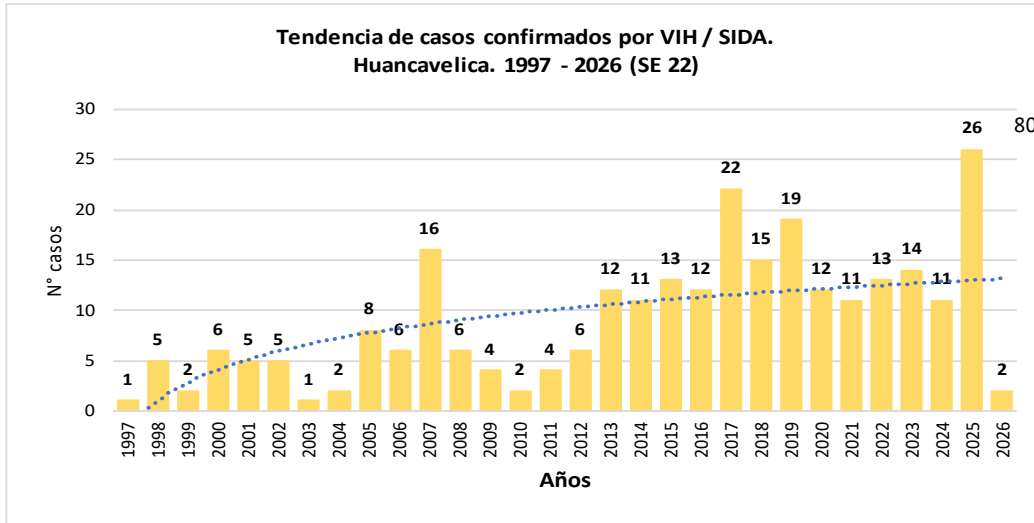
Casos de Sífilis Congénita por procedencia, DIRESA Huancavelica - 2026

DIRESA Notificante	EESS notifica	Distrito de Procedencia	Tipo de			Total
			P	C	D	
Huancavelica	Hospital De Lircay	Congalla	0	1	0	1
	Hospital Departamental De	Huancavelica	0	1	0	1

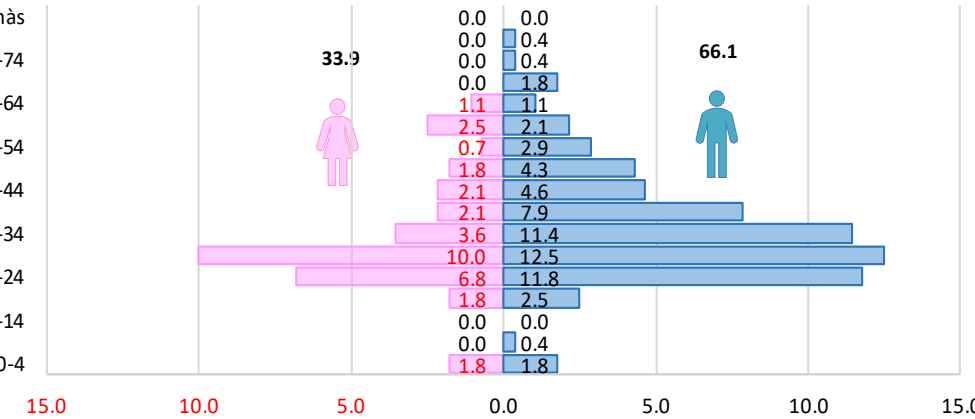
# Número de casos de sífilis congénita por distrito, Huancavelica 2026



# VIH / SIDA



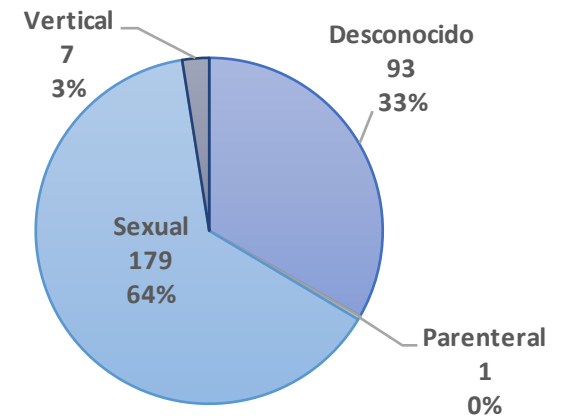
**Casos de Infección por VIH notificados según edad, sexo y quinquenios. Huancavelica. 1997 - 2026**



**Casos de VIH / SIDA por procedencia, DIRESA Huancavelica - 2026**

Enfermedad	Establecimiento de Salud	Distrito de Infección	Sexo		Total
			Masculino	Femenino	
VIH / SIDA	Hospital De Pampas	Ahuaycha	1	0	1
	Santa Ana	Pampas	0	1	1
<b>Total General</b>			<b>1</b>	<b>1</b>	<b>2</b>

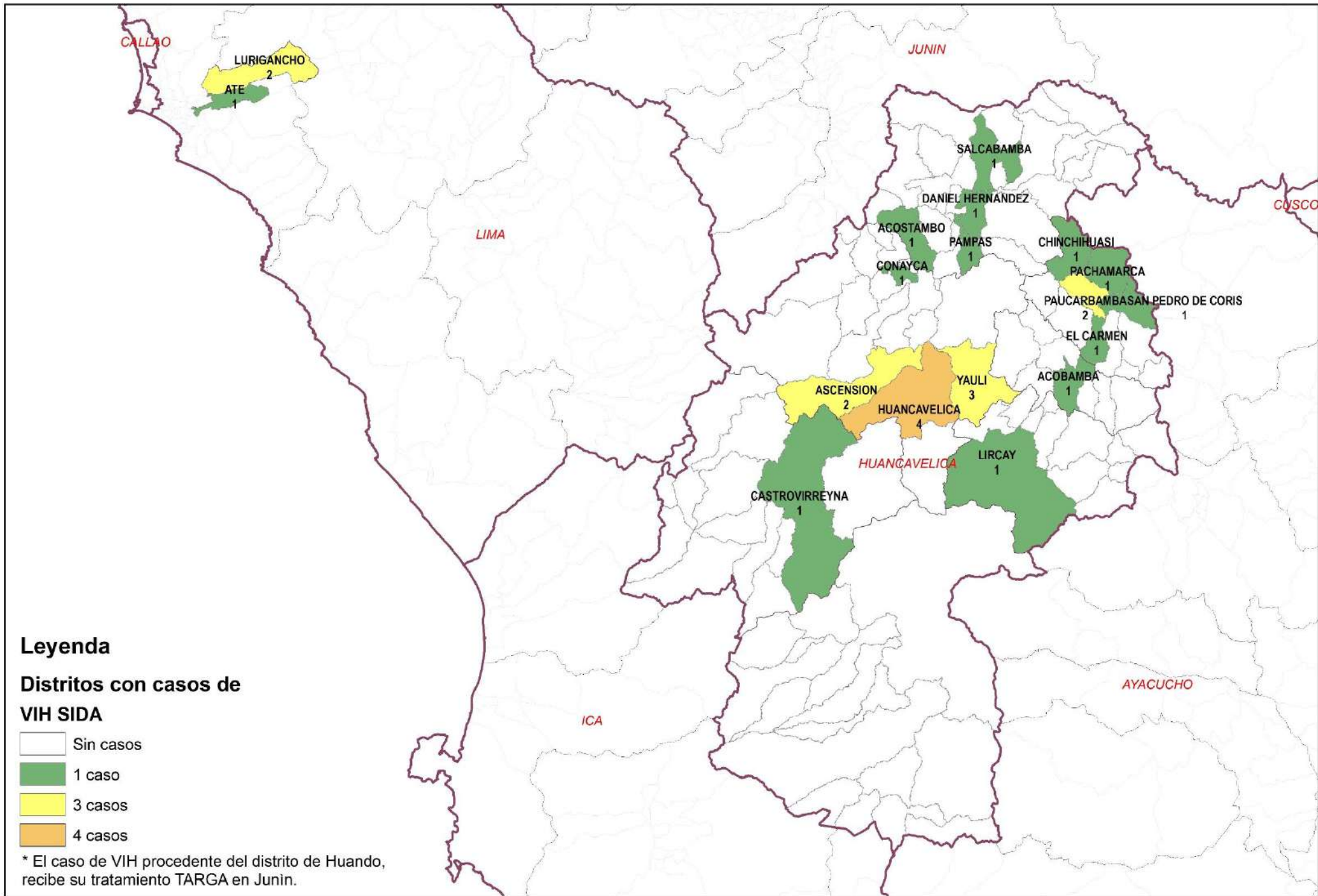
**Vía de Transmisión de los casos de VIH / SIDA DIRESA Huancavelica – 1997 - 2026**



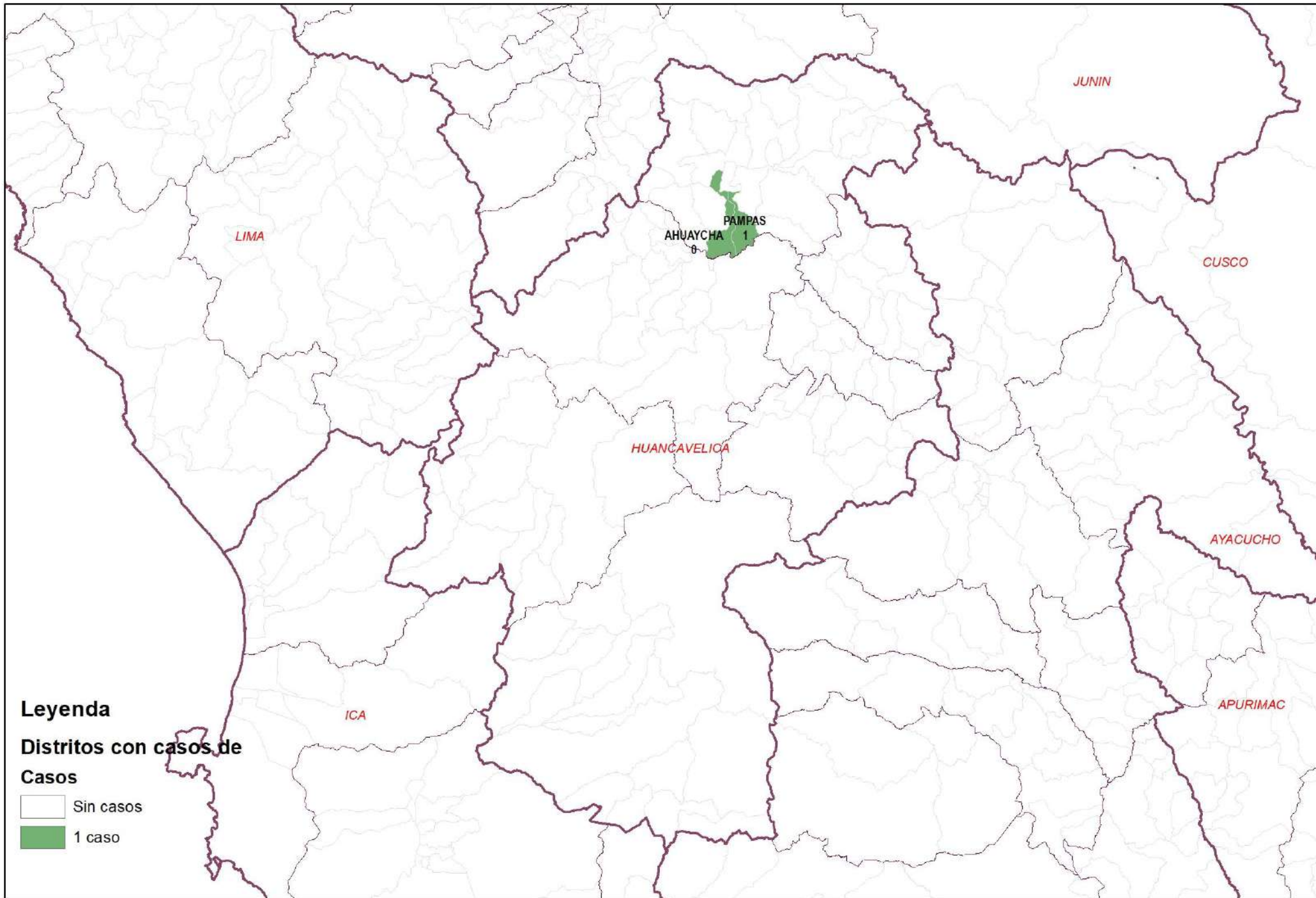
**Casos de VIH / SIDA por procedencia, DIRESA Huancavelica - 2025**

Enfermedad	Establecimiento de Salud	Distrito de Infección	Sexo		Total
			Masculino	Femenino	
VIH / SIDA	Acobamba	Acobamba	1	0	1
	Anco	El Carmen	1	0	1
	Conaica	Conayca	0	1	1
	Daniel Hernandez	Daniel Hernandez	1	0	1
	Hospital De Pampas	Acostambo	0	1	1
	Hospital Departamental De Huancavelica	Ate	0	1	1
	Hospital Essalud I Huancavelica	Pampas	1	0	1
	Hospital Huaytara	Ascension	2	0	2
	Hospital San Pedro De Cocha	Huancavelica	3	0	3
	Hospital Salcabamba	Yauli	2	1	3
	Hospital de Salud de Huancavelica	Chinchihuasi	1	0	1
	Hospital de Salud de Huancavelica	Lircay	1	0	1
	Hospital de Salud de Huancavelica	Luriganchos	0	1	1
	Hospital de Salud de Huancavelica	Luriganchos	0	1	1
	Hospital de Salud de Huancavelica	San Pedro De Cocha	0	1	1
	Hospital de Salud de Huancavelica	Huancavelica	1	0	1
	Hospital de Salud de Huancavelica	Pachamarca	1	0	1
	Hospital de Salud de Huancavelica	Paucarbamba	1	0	1
	Hospital de Salud de Huancavelica	Paucarbamba	1	1	2
	Hospital de Salud de Huancavelica	Castrovirreyña	1	0	1
Hospital de Salud de Huancavelica	Luriganchos	1	0	1	
Hospital de Salud de Huancavelica	Salcabamba	0	1	1	
<b>Total General</b>			<b>18</b>	<b>8</b>	<b>26</b>

# Número de casos de VIH / SIDA por distrito, Huancavelica 2025

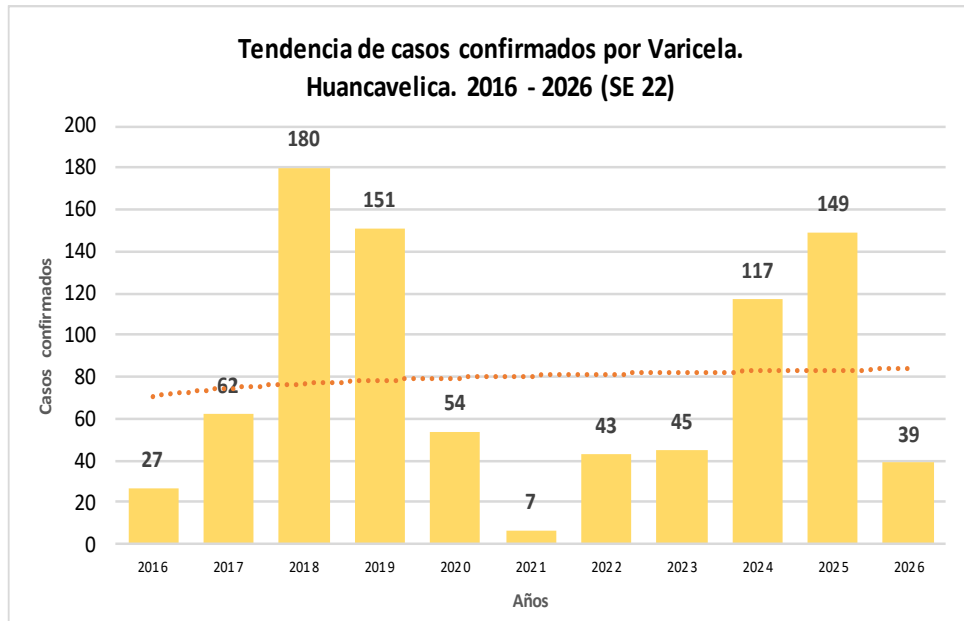


# Número de casos de VIH / SIDA por distrito, Huancavelica 2026



# VARICELA

## Casos de Varicela por procedencia, DIRESA Huancavelica - 2026



DIRESA Notificante	Diagnostico	EESS notifica	Distrito de Procedencia	Diagnóstico			Total	
				P	C	D		
Huancavelica	Varicela Con Otras	Virgen Del Carmen	Lircay	0	1	0	1	
		Acoria	Acoria	0	1	0	1	
		Anco	Anco	0	1	0	1	
		Castrovirreyna	Castrovirreyna	0	1	0	1	
		Ccarhuapata	Lircay	0	2	0	2	
		Colcabamba	Colcabamba	0	1	0	1	
		Hospital Departamental De Huancavelica	Huancavelica	0	1	0	1	
		Sapallanga	Sapallanga	0	1	0	1	
		Ascension	Ascension	0	1	0	1	
		Huancavelica	Huancavelica	0	7	0	7	
		Hospital Essalud Huancavelica	Huancayo	0	1	0	1	
		Lima	Lima	0	1	0	1	
		Lircay	Lircay	0	3	0	3	
		Huaribambilla	Paucarbamba	0	1	0	1	
		Lircay - Essalud	Lircay	0	1	0	1	
	Varicela Sin Complicaciones	Pachamarca	Pachamarca	0	1	0	1	
		Pucacocha	Acoria	0	2	0	2	
		San Juan De Ccarhuacc	Ascension	0	1	0	1	
		Santa Ana	Huancavelica	0	4	0	4	
		Santiago De Pichus	Pichos	0	1	0	1	
		Yauli	Yauli	0	1	0	1	
		Congalla	Congalla	0	1	0	1	
		Lirio	Acoria	0	4	0	4	
		<b>Total</b>			<b>0</b>	<b>39</b>	<b>0</b>	<b>39</b>

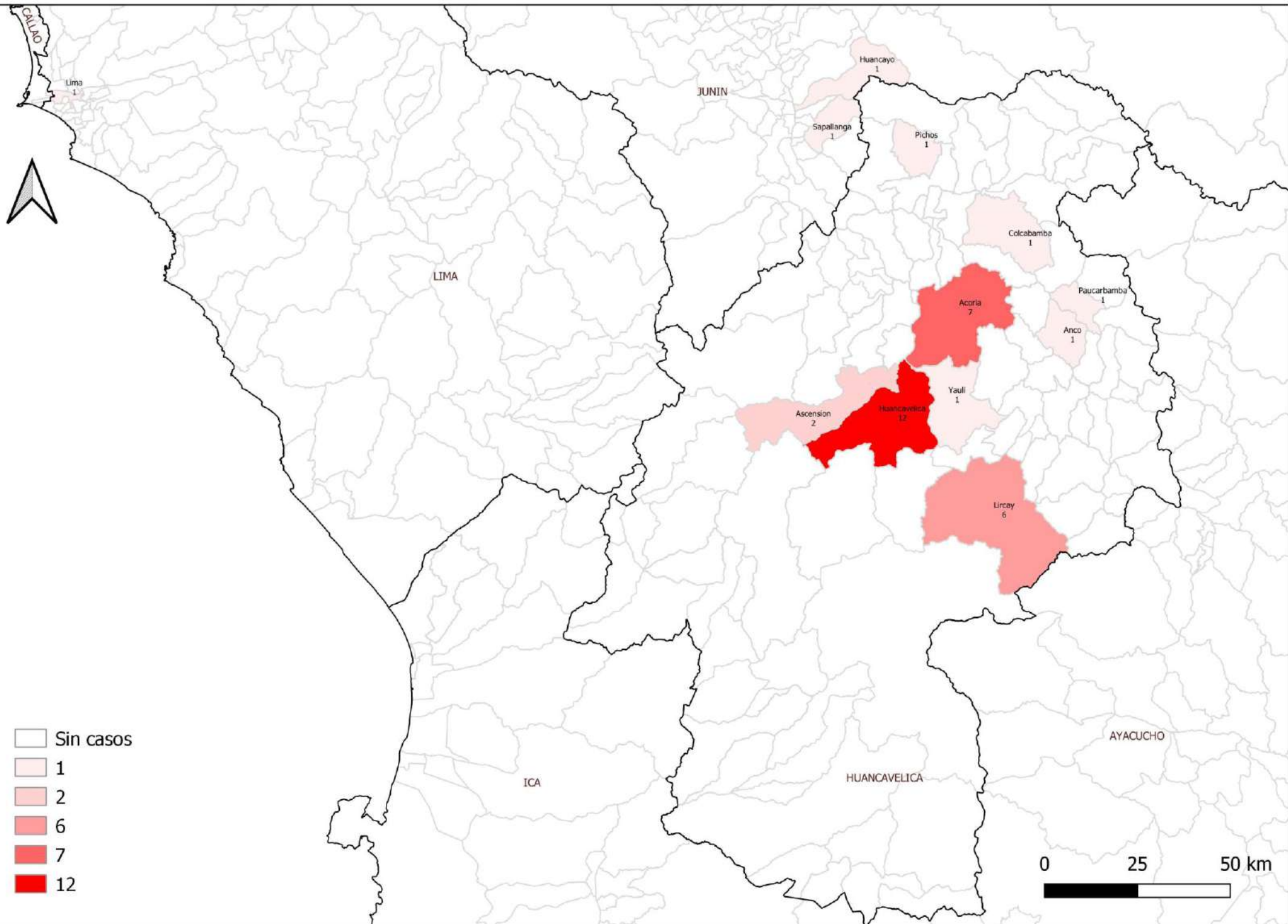
## N° de casos e incidencia por etapas de vida por Varicela, DIRESA Huancavelica - 2026

	N° casos	%	TIA x 100 mil Hab.
<b>Según etapa de vida</b>			
Niño (0-11 años)	10	25.64	13.83
Adolescente (12 - 17 años)	19	48.72	45.14
Joven (18 - 29 años)	6	15.38	8.95
Adulto (30 - 59 años)	4	10.26	3.72
Adulto Mayor (60 años a más)	0	0.00	0.00
<b>Huancavelica</b>	<b>39</b>	<b>100.00</b>	<b>12.23</b>
<b>Según género</b>			
Hombres	24	61.54	14.85
Mujeres	15	38.46	9.53

## N° de casos e incidencia por Varicela, DIRESA Huancavelica 2019 - 2026

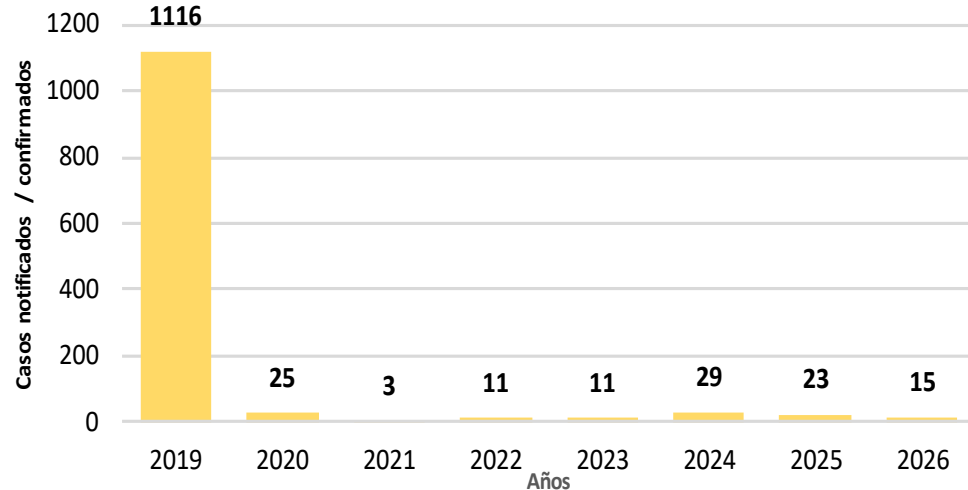
Años	2019	2020	2021	2022	2023	2024	2025	2026
N° de casos confirmados	151	54	7	43	45	117	149	39
Incidencia por 100000 hab.	41.3	15.1	2.0	12.3	13.3	36.0	46.7	12.0

# Número de casos de varicela por distrito, Huancavelica 2026



# PAROTIDITIS

Tendencia de casos confirmados de Parotiditis.  
Huancavelica. 2019 - 2026 (SE 22)



Casos de Parotiditis por procedencia, DIRESA Huancavelica - 2026

PAROTIDITIS	EESS notifica	Distrito de Procedencia	Tipo de				Total
			P	S	C	D	
Parotiditis	Acobamba	Acobamba	0	0	1	0	1
	Anco	Anco	0	0	1	0	1
	Ayaccocha	Acoria	0	0	1	0	1
	Chanchahuasi	Chupamarca	0	0	1	0	1
	El Carmen	El Carmen	0	0	1	0	1
	Hospital Essalud Huancavelica	Ascension	0	0	1	0	1
		Huancavelica	0	0	2	0	2
	Huaribamba	Huancayo	0	0	1	0	1
	Paucara	Paucara	0	0	1	0	1
	Puca Cruz	Rosario	0	0	1	0	1
	Santa Ana	Huancavelica	0	0	1	0	1
	Tantara	Pueblo Nuevo	0	0	1	0	1
	Huanca Huanca	Huanca- Huanca	0	0	1	0	1
	Cuticsa	Santo Tomas De	0	0	1	0	1
	Virgen Del Camen	Lircay	0	1	0	0	1
<b>Total</b>			<b>0</b>	<b>1</b>	<b>15</b>	<b>0</b>	<b>16</b>

Casos de Parotiditis por procedencia, DIRESA Huancavelica - 2025

PAROTIDITIS	EESS notifica	Distrito de Procedencia	Tipo de				Total	
			P	S	C	D		
Sin Complicación	Ayaccocha	Acoria	0	0	1	0	1	
	Ccasapata	Yauli	0	0	1	0	1	
	Colcabamba	Colcabamba	0	0	1	0	1	
	Daniel Hernandez	Daniel Hernandez	0	0	0	1	1	
	Hospital De Lircay	Lircay	0	0	0	1	1	
	Hospital De Pampas	Daniel Hernandez	0	0	1	0	1	
		Pampas	0	0	1	0	1	
	Hospital Departamental De Huancavelica	Huancavelica	0	0	2	0	2	
		Yauli	0	0	1	0	1	
	Hospital Essalud Huancavelica	Ascension	0	0	1	0	1	
		Huancavelica	0	0	7	0	7	
	Pampas - Essalud	Pampas	0	0	1	0	1	
	Santa Ana	Huancavelica	0	0	2	0	2	
	Poccyacc	Colcabamba	0	0	1	0	1	
	Huanaspampa	Acoria	0	0	1	0	1	
	Con Complicación	Hospital Departamental De Huancavelica	Anchonga	0	0	1	0	1
		Hospital Essalud Huancavelica	Huancavelica	0	0	1	0	1
<b>Total</b>			<b>0</b>	<b>0</b>	<b>23</b>	<b>2</b>	<b>25</b>	

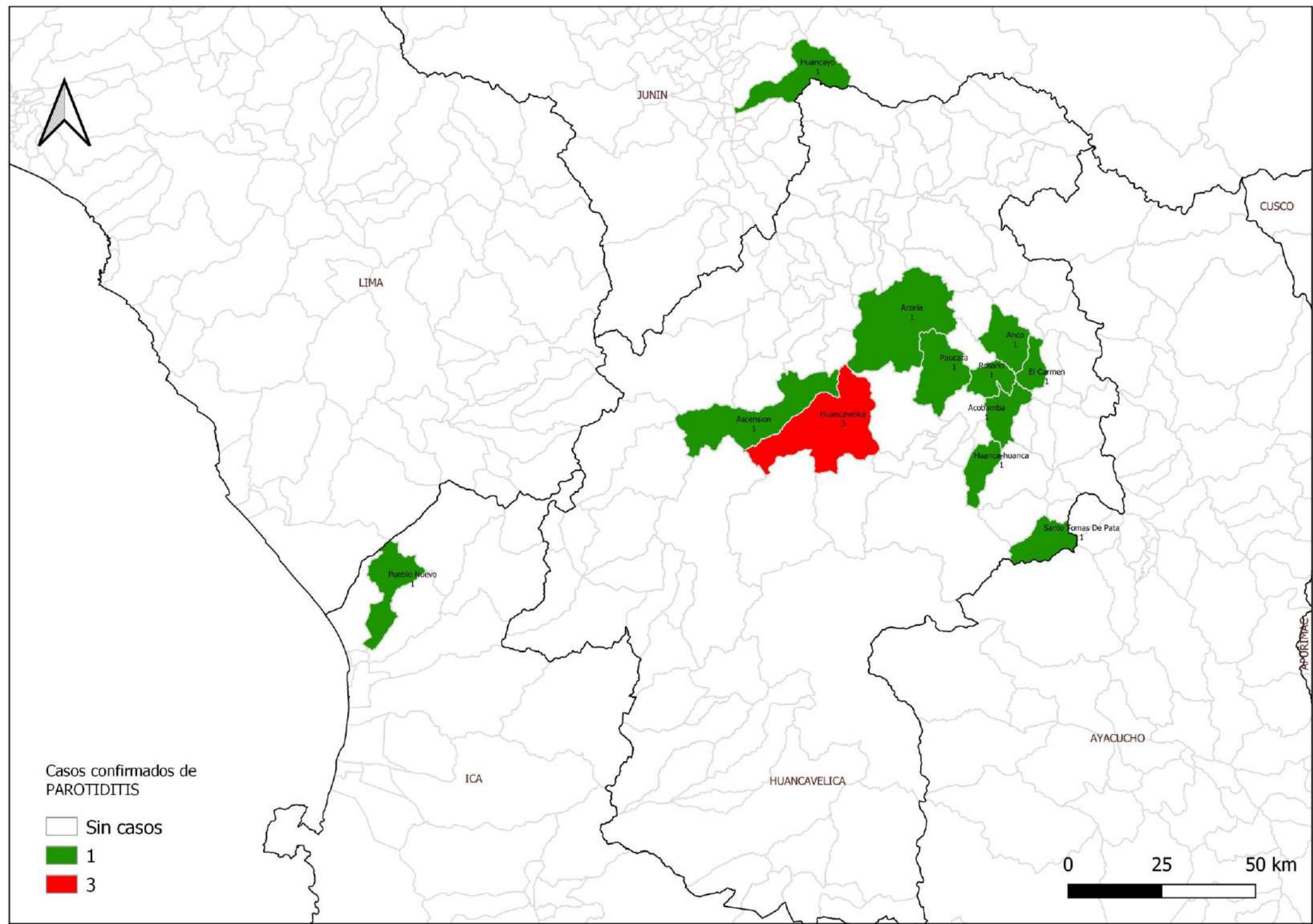
N° de casos e incidencia por etapas de vida por Parotiditis, DIRESA Huancavelica - 2026

Según etapa de vida			
Niño (0- 11años)	8	53.33	11.07
Adolescente (12 - 17 años)	0	0.00	0.00
Joven (18 - 29 años)	2	13.33	2.98
Adulto (30 - 59 años)	5	33.33	4.65
Adulto Mayor (60 años a más)	0	0.00	0.00
<b>Huancavelica</b>	<b>15</b>	<b>100.00</b>	<b>4.70</b>
Según género			
Hombres	7	46.67	4.33
Mujeres	8	53.33	5.09

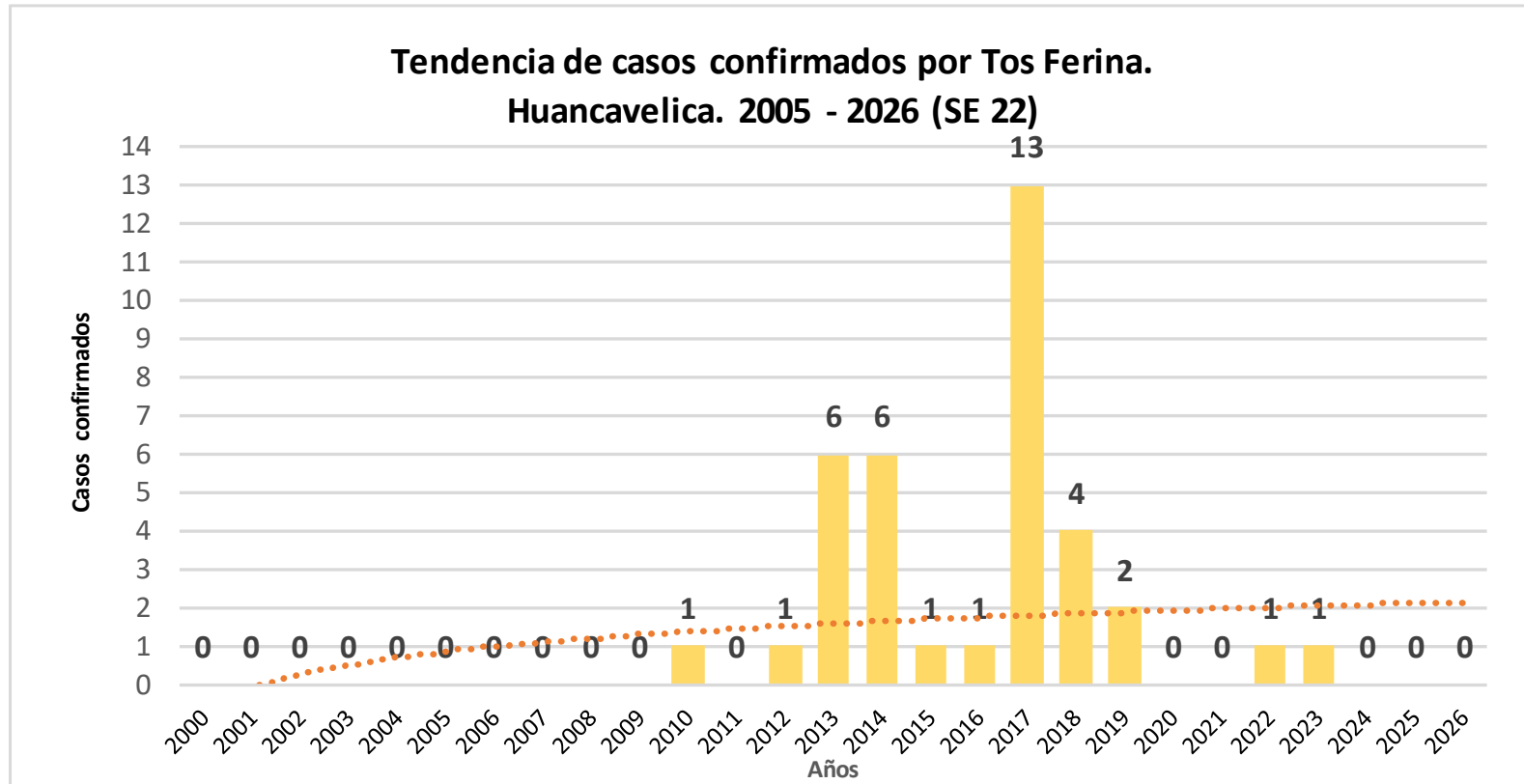
N° de casos e incidencia por Parotiditis, DIRESA Huancavelica 2020 - 2026

Años	2020	2021	2022	2023	2024	2025	2026
<b>N° de casos</b>	25	3	11	11	29	23	15
<b>Incidencia por</b>	<b>6.8</b>	<b>0.8</b>	<b>3.1</b>	<b>3.2</b>	<b>8.6</b>	<b>7.1</b>	<b>4.7</b>

# Número de casos de parotiditis por distrito, Huancavelica 2026



# TOS FERINA



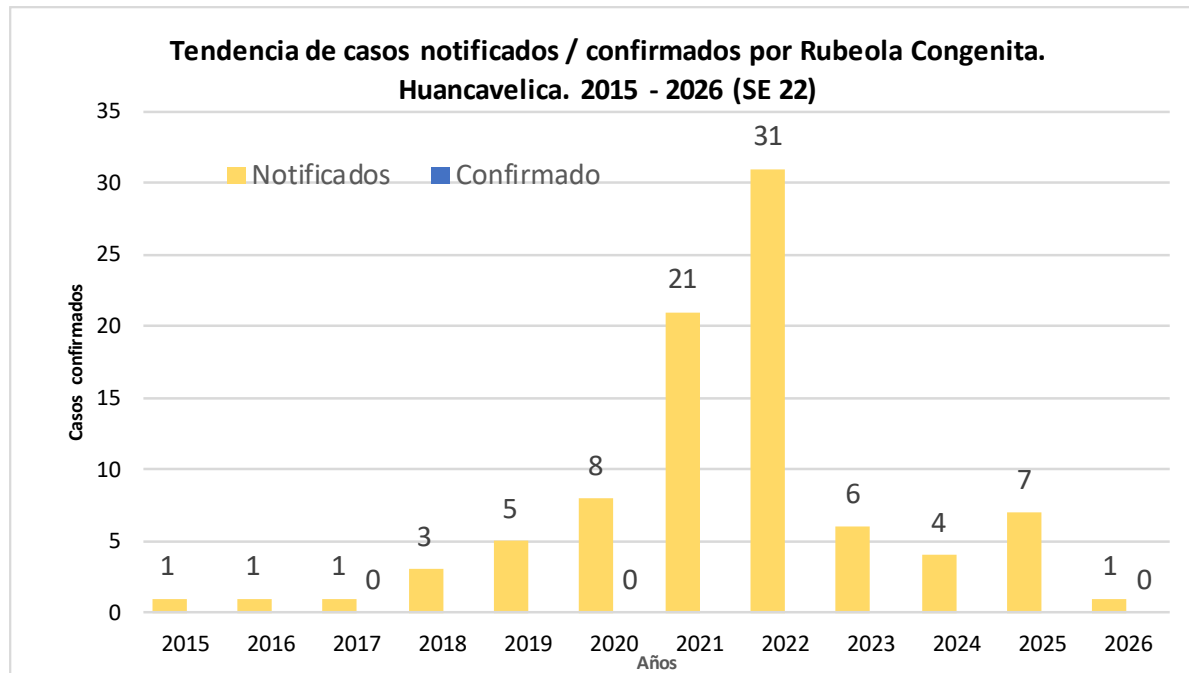
**N° de casos e incidencia por Tos Ferina, DIRESA Huancavelica  
2017 - 2024**

Años	2017	2018	2019	2020	2021	2022	2023	2024
N° de casos confirmados	13	4	2	1	1	21	0	0
Incidencia por 100000 hab.	3.0	0.8	0.4	0.3	0.3	6.0	0.0	0.0

**N° de casos por Tos Ferina, DIRESA Huancavelica  
2026**

RESA Notificante	EESS notifica	Distrito de Procedencia	Tipo de Diagnóstico			Total
			P	C	D	
Huancavelica	Acraquia	Acraquia	0	0	1	1
	Daniel Hernandez	Daniel Hernandez	0	0	1	1
	Hospital De Pampas	Ate	0	0	1	1
	Hospital Departamental De Huancavelica	Yauli	2	0	3	5
	Hospital Essalud Huancavelica	Huancavelica	0	0	1	1
50 Lima Centro	Inst. Salud Del Ni-O	Quishuar	0	0	1	1
<b>Total</b>			<b>2</b>	<b>0</b>	<b>8</b>	<b>10</b>

# RUBEOLA CONGENITA



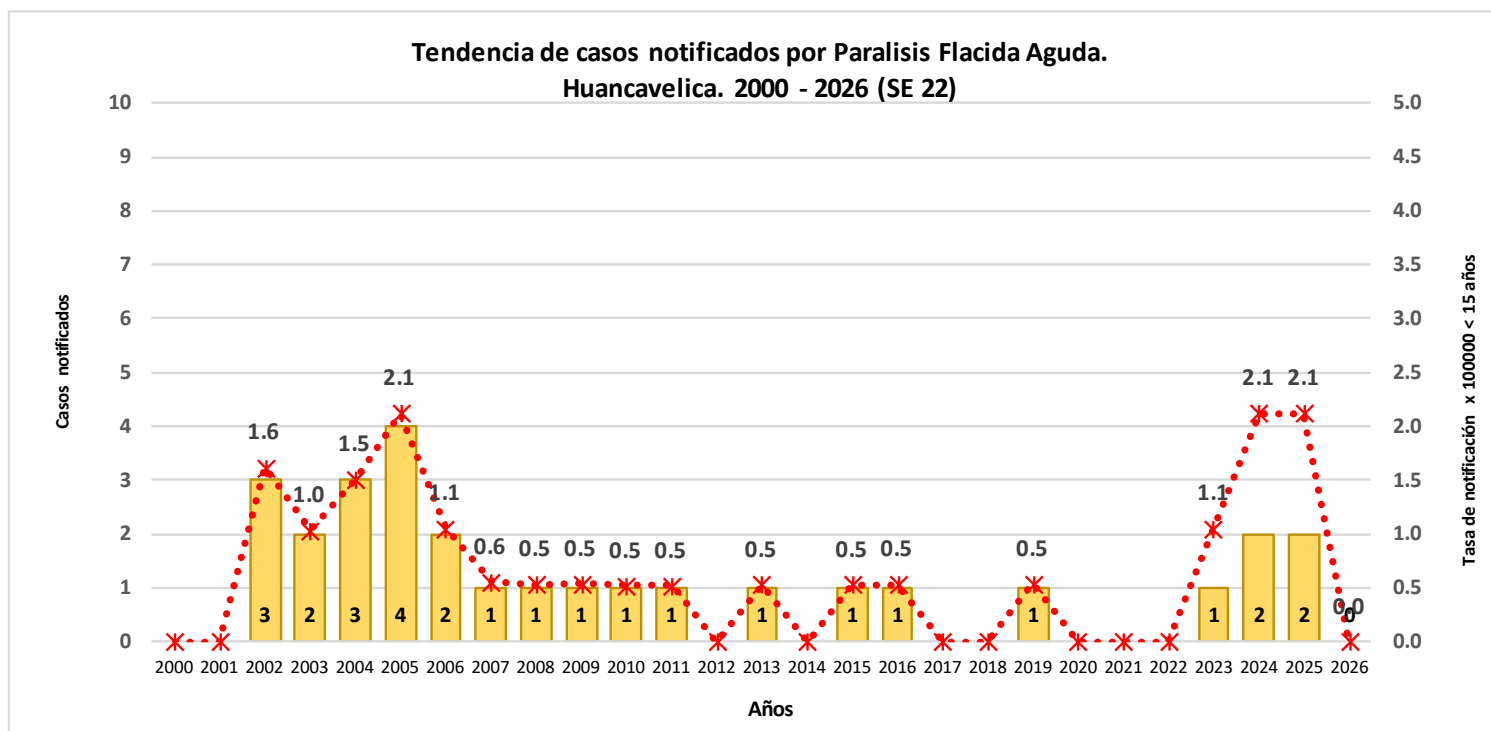
**Casos de Rubéola Congénita por procedencia, DIRESA Huancavelica - 2025**

Enfermedad	DIRESA Notificante	EESS notifica	Distrito de Procedencia	Tipo de			Total
				P	C	D	
RUBEOLA CONGENITA	Huancavelica	Hospital De Pampas	Acraquia	0	0	1	1
			Pampas	0	0	1	1
			Quichuas	0	0	1	1
		Hospital Departamental De Huancavelica	Huancavelica	0	0	4	4
<b>Total</b>				<b>0</b>	<b>0</b>	<b>7</b>	<b>7</b>

**Casos de Rubéola Congénita por procedencia, DIRESA Huancavelica - 2026**

Enfermedad	DIRESA Notificante	EESS notifica	Distrito de Procedencia	Tipo de			Total
				P	C	D	
RUBEOLA CONGENITA	Huancavelica	Hospital Departamental De Huancavelica	Huancavelica	1	0	0	1
<b>Total</b>				<b>1</b>	<b>0</b>	<b>0</b>	<b>1</b>

# PARALISIS FLACIDA AGUDA

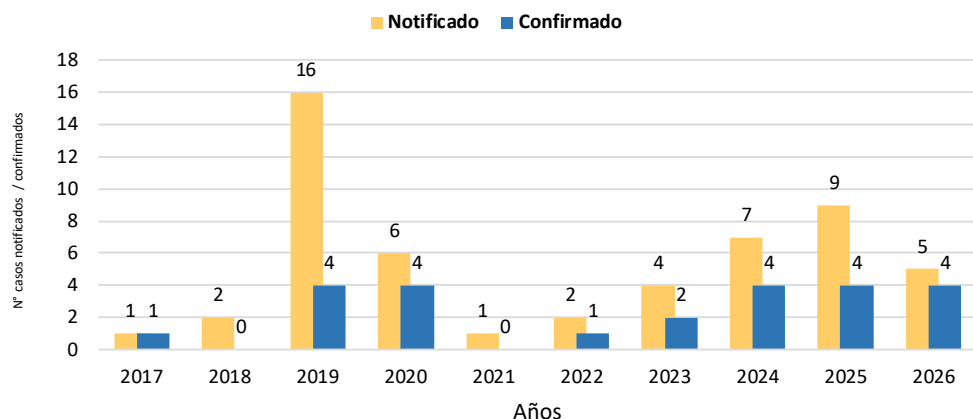


## Casos de Parálisis Flácida Aguda por procedencia, DIRESA Huancavelica - 2025

DIRESA Notificante	EESS notifica	Distrito de Procedencia	Tipo de Diagnóstico			Total
			P	C	D	
Huancavelica	Hospital De Pampas	Daniel Hernandez	0	0	1	1
	Hospital Departamental De Huancavelica	Ahuaycha	0	0	1	1
50 Lima Centro	Inst. Salud Del Ni-O	Acobamba	1	0	0	1
<b>Total</b>			<b>1</b>	<b>0</b>	<b>2</b>	<b>3</b>

# SINDROME DE GUILLAIN BARRE

Tendencia de casos notificados y confirmados por Síndrome de Guillain Barré. Huancavelica. 1997 - 2026 (SE 22)



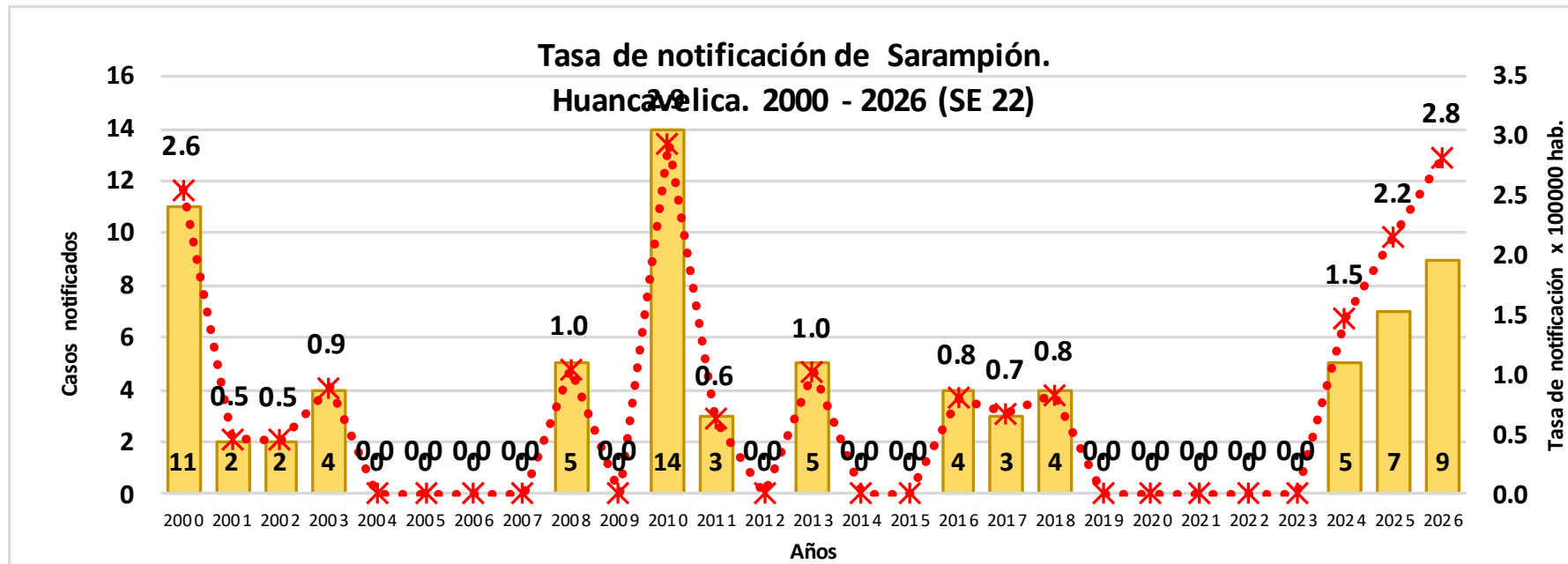
Casos de Síndrome de Guillain Barré por clasificación, DIRESA Huancavelica – 2017 – 2026

Año	Clasificación SGB			
	Descartado	Confirmado		Sospechoso
		Nivel 1	Nivel 2	
2017	0	1	0	0
2018	2	0	0	0
2019	11	2	2	1
2020	2	3	1	0
2021	0	0	0	1
2022	1	0	1	0
2023	2	0	2	0
2024	1	1	3	2
2025	1	1	3	4
2026	0	1	3	1
<b>Total general</b>	<b>20</b>	<b>9</b>	<b>15</b>	<b>9</b>

Casos de Síndrome de Guillain Barré por procedencia, DIRESA Huancavelica – 2017 – 2026

DIRESA Notifica	Red	Clasificación SGB				Total
		Descartado	Confirmado		Sospechoso	
			Nivel 1	Nivel 2		
AYACUCHO	HOSP. REGIONAL	1	0	1	0	2
DIRIS LIMA CENTRO	SIN RED	1	2	3	2	8
DIRIS LIMA ESTE	HOSPITALES	0	0	1	0	1
DIRIS LIMA NORTE	SIN RED	1	1	0	0	2
DIRIS LIMA SUR	SIN RED	0	0	0	1	1
HUANCAVELICA	ACOBAMBA	0	0	0	1	1
	ESSALUD	4	0	0	1	5
	HUANCAVELICA	0	0	1	0	1
	SIN RED	6	0	2	4	12
TAYACAJA	HOSP DAC - HYO	3	2	3	0	8
	HOSP EL CARMEN	0	0	1	0	1
	VALLE DEL MANTARO	1	4	3	0	8
<b>0</b>	<b>0</b>	<b>20</b>	<b>9</b>	<b>15</b>	<b>9</b>	<b>53</b>

# SARAMPION



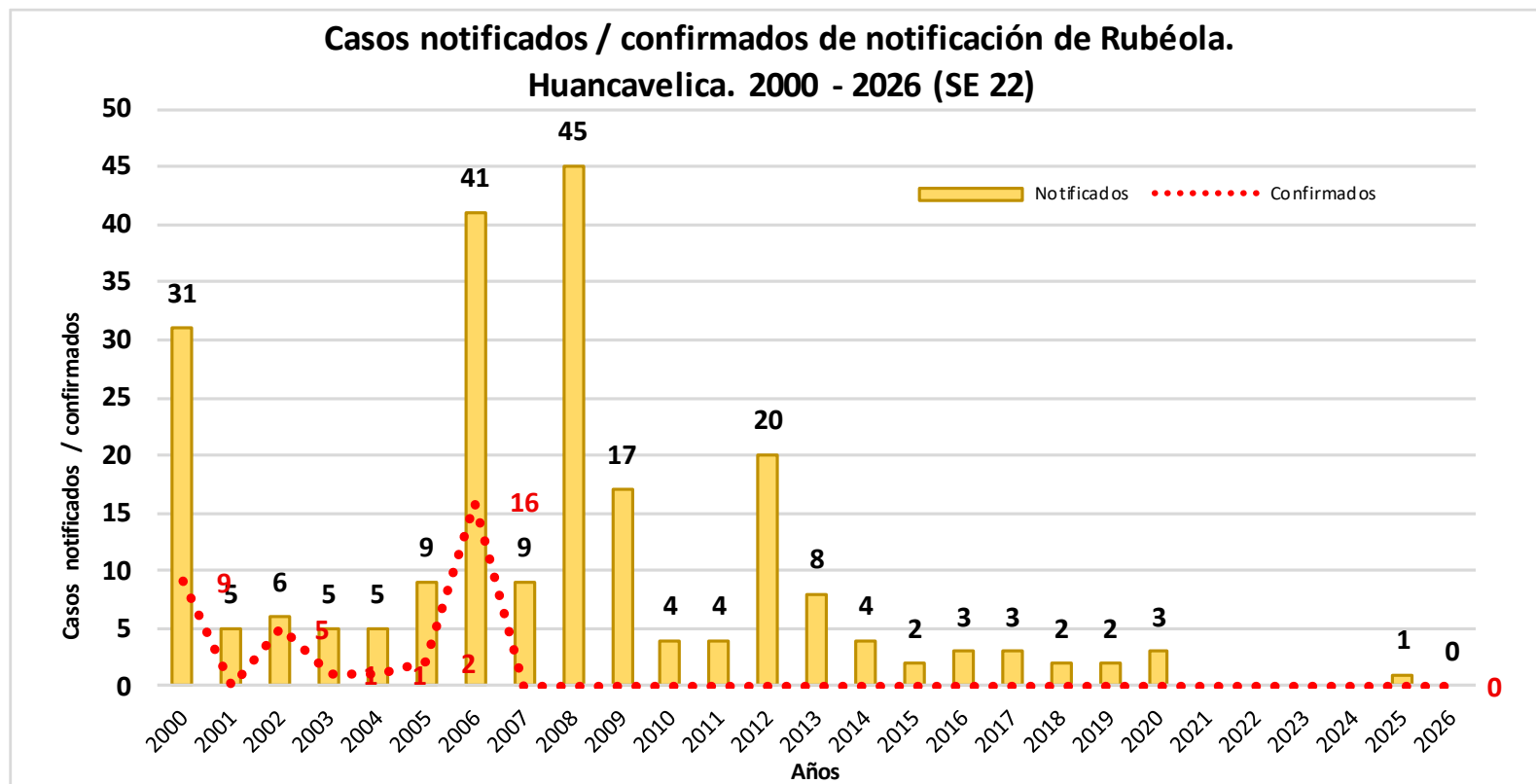
**Casos de Sarampión por procedencia, DIRESA Huancavelica - 2025**

DIRESA Notificante	EESS notifica	Distrito de Procedencia	Tipo de Diagnóstico			Total
			P	C	D	
Huancavelica	Anco	Acobamba	0	0	1	1
	Hospital De Lircay	Lircay	0	0	1	1
	Hospital De Pampas	Huancavelica	0	0	1	1
	Santa Ana	Huancavelica	0	0	1	1
	Secclla	Secclla	0	0	1	1
12 Junin	Virgen del Carmen	Lircay	0	0	2	2
	Hosp. Reg. Doc. Mater. Infant. El Carm	Huachocolpa	0	0	1	1
<b>Total</b>			<b>0</b>	<b>0</b>	<b>8</b>	<b>8</b>

**Casos de Sarampión por procedencia, DIRESA Huancavelica - 2026**

DIRESA Notificante	EESS notifica	Distrito de Procedencia	Tipo de Diagnóstico			Total
			S	C	D	
Huancavelica	Hospital De Pampas	Pampas	0	0	2	2
	Hospital Essalud	Acoria	0	0	1	1
		Huancavelica	0	0	1	1
	Paucara	Paucara	0	0	1	1
	San Cristobal	Huancavelica	0	0	1	1
	Santa Ana	Huancavelica	0	0	1	1
	Pomacocha	Congalla	0	0	1	1
	Virgen Del Carmen	Lircay	1	0	0	1

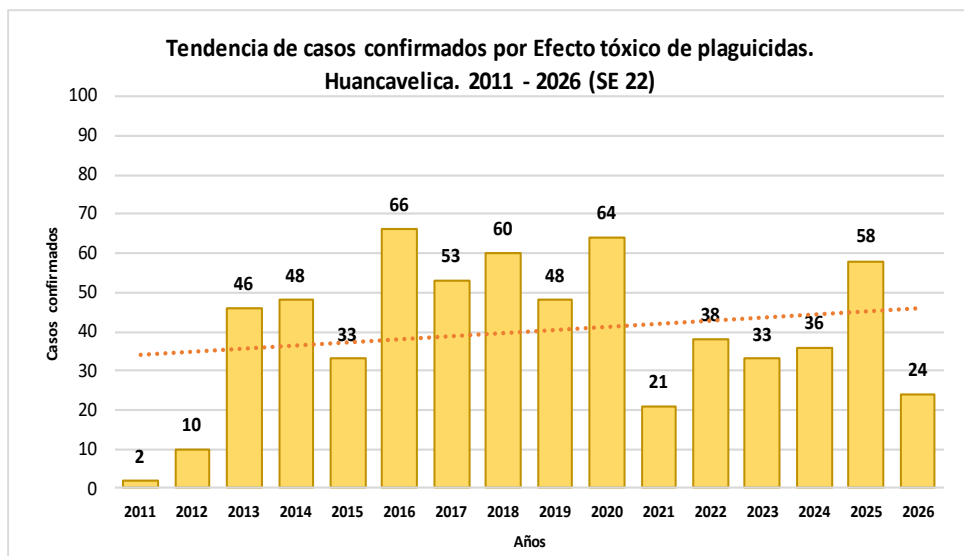
# RUBÉOLA



**Casos notificados de Rubéola por procedencia, DIRESA Huancavelica - 2025**

DIRESA Notificante	EESS notifica	Distrito de Procedencia	Tipo de Diagnóstico			Total
			P	C	D	
Huancavelica	Hospital Departamental De Huancavelica	Ascension	0	0	1	1
<b>Total</b>			<b>0</b>	<b>0</b>	<b>1</b>	<b>1</b>

# EFFECTO TOXICO DE PLAGUICIDAS, INSECTICIDAS, HERBICIDAS Y RODENTECIDAS



**N° de casos e incidencia, DIRESA Huancavelica 2019 - 2026**

Años	2019	2020	2021	2022	2023	2024	2025	2026
<b>N° de casos confirmados</b>	48	64	21	38	33	36	58	24
<b>Incidencia por 100000 hab.</b>	10.0	17.5	5.9	10.8	9.5	10.6	17.8	7.5

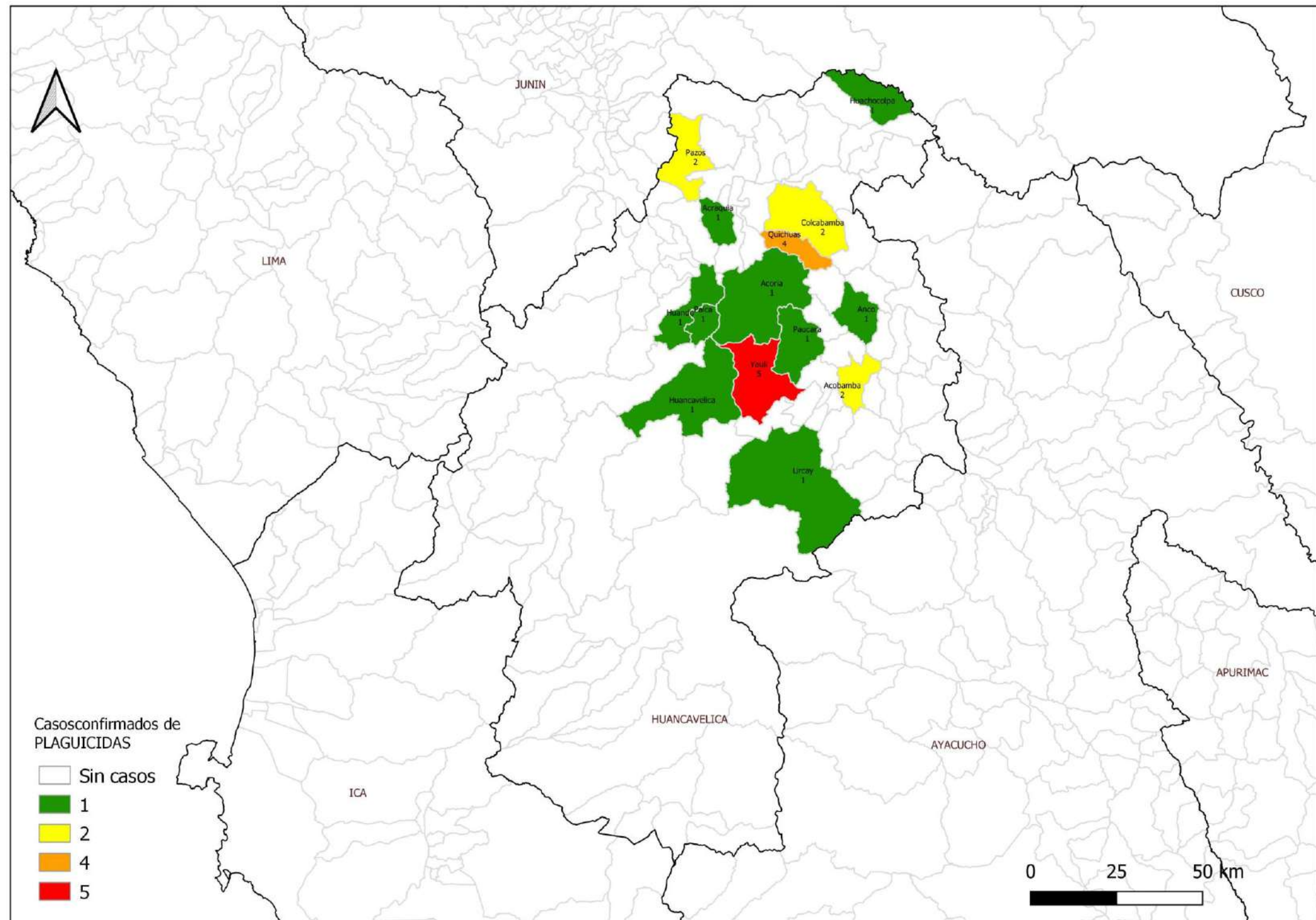
## N° de casos e incidencia por etapas de vida, DIRESA Huancavelica - 2026

	N° casos	%	TIA x 100 mil Hab.
<b>Según etapa de vida</b>			
Niño (0- 11años)	1	4.17	1.38
Adolescente (12 - 17 años)	4	16.67	9.50
Joven (18 - 29 años)	7	29.17	10.45
Adulto (30 - 59 años)	11	45.83	10.24
Adulto Mayor (60 años a más)	1	4.17	3.32
<b>Huancavelica</b>	<b>24</b>	<b>100.00</b>	<b>7.52</b>
<b>Según género</b>			
Hombres	11	45.83	6.81
Mujeres	13	54.17	8.26

## Casos de Intoxicación por Plaguicidas por lugar de procedencia, DIRESA Huancavelica - 2026

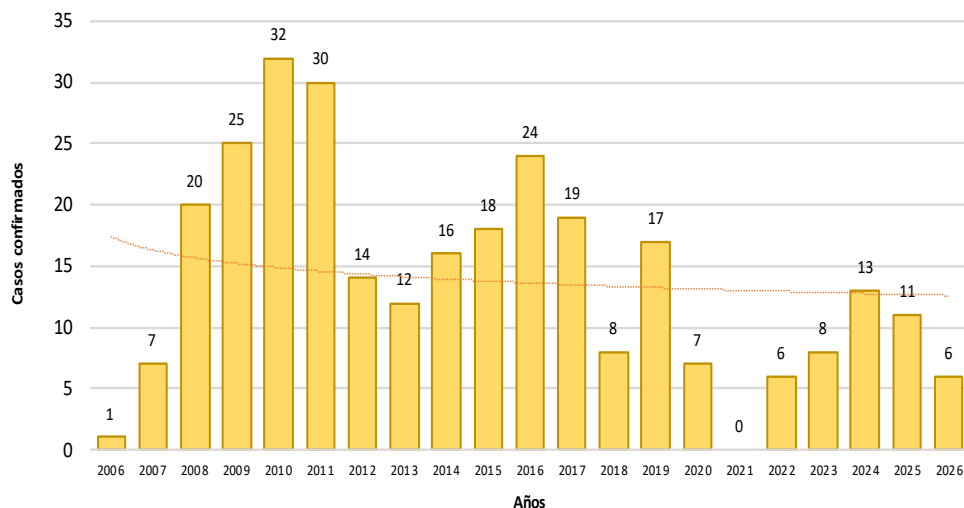
DIRESA Notificante	Diagnostico	EESS notifica	Distrito de Procedencia	Tipo de			Total
				P	C	D	
Ayacucho	Plaguicida No Especificado	Hosp. Apoyo Huanta	Anco	0	1	0	1
		Colcabamba	Colcabamba	0	1	0	1
	Efecto Toxico De Plaguicidas	Quichuas	Quichuas	0	2	0	2
		Acobamba	Acobamba	0	2	0	2
		Paucara	Paucara	0	1	0	1
		Hospital De Pampas	Acraquia	0	1	0	1
		Hospital Departamental De Huancavelica	Yauli	0	1	0	1
		Quichuas	Quichuas	0	1	0	1
		Yauli	Yauli	0	1	0	1
		Santa Cruz De Ila	Pazos	0	2	0	2
Huancavelica	Insec. Org. Fosf. Y Carbamatos	Ccasapata	Yauli	0	1	0	1
		Chununapampa	Yauli	0	1	0	1
		Hospital Departamental De Huancavelica	Acoria	0	1	0	1
	Plaguicida No Especificado	Hospital Departamental De Huancavelica	Palca	0	1	0	1
		Yauli	Yauli	0	1	0	1
		Huachocolpa	Huachocolpa	0	1	0	1
		Huando	Huando	0	1	0	1
	Rodenticidas	Colcabamba	Colcabamba	0	1	0	1
		Hospital Departamental De Huancavelica	Huancavelica	0	1	0	1
	Herbicidas Y Fungicidas	Huancavelica	Lircay	0	1	0	1
Quichuas		Quichuas	0	1	0	1	
<b>Total</b>				<b>0</b>	<b>24</b>	<b>0</b>	<b>24</b>

# Número de casos de intoxicación por órganos fosforados y plaguicidas por distrito. Huancavelica 2026



# LOXOCELISMO

Tendencia de casos confirmados de Loxocelismo.  
Huancavelica. 2006 - 2026 (SE 22)



N° de casos e incidencia por etapas de vida por Loxocelismo,  
DIRESA Huancavelica - 2026

	N° casos	%	TIA x 100 mil Hab.
<b>Según etapa de vida</b>			
Niño (0- 11años)	0	0.00	0.00
Adolescente (12 - 17 años)	1	16.67	2.38
Joven (18 - 29 años)	0	0.00	0.00
Adulto (30 - 59 años)	3	50.00	2.79
Adulto Mayor (60 años a más)	2	33.33	6.64
<b>Huancavelica</b>	<b>6</b>	<b>100.00</b>	<b>1.88</b>
<b>Según género</b>			
Hombres	3	50.00	1.86
Mujeres	3	50.00	1.91

Casos de Loxocelismo por lugar de procedencia, DIRESA Huancavelica - 2025

DIRESA Notificante	EESS notifica	Distrito de Procedencia	Tipo de			Total
			P	C	D	
Huancavelica	Hospital Departamental De Huancavelica	Huancavelica	0	3	0	3
	Tintay Punco	Tintay Puncu	0	1	0	1
11 lca	Hospital San Juan De Dios De Pisco	Huaytara	0	1	0	1
Junin	Hosp. Reg. Doc. Cli. Quir. Daniel Alci	Churcampa	0	1	0	1
		Pazos	0	1	0	1
	Hosp. Reg. Doc. Mater. Infant. El Carm	Vilca	0	0	1	1
50 Lima Centro	Hosp. Dos De Mayo	Acoria	0	1	0	1
		San Pedro De Coris	0	1	0	1
Ayacucho	Hosp. Apoyo Huanta	Acobamba	0	0	1	1
		Locroja	0	1	0	1
		San Miguel De Mayoc	0	0	1	1
<b>Total</b>			<b>0</b>	<b>10</b>	<b>3</b>	<b>13</b>

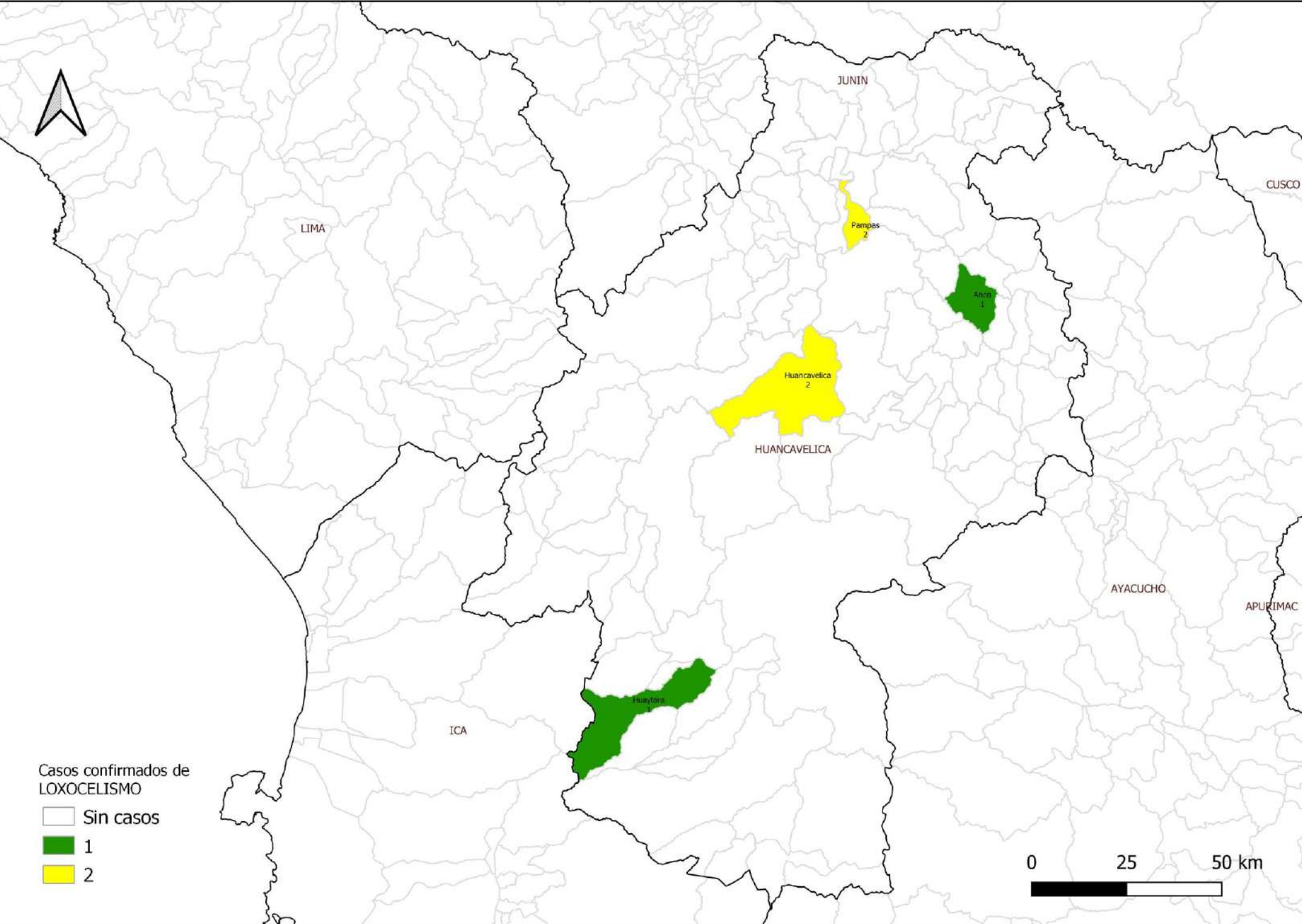
Casos de Loxocelismo por lugar de procedencia, DIRESA Huancavelica - 2026

DIRESA Notificante	EESS notifica	Distrito de Procedencia	Tipo de			Total
			P	C	D	
Huancavelica	Hospital Departamental De Huancavelica	Churcampa	0	1	0	1
		Huancavelica	0	2	0	2
Ica	Hospital San Juan De Dios De Pisco	Huaytara	0	1	0	1
Junin	Hosp. Reg. Doc. Cli. Quir. Daniel Alci	Pampas	0	2	0	2
<b>Total</b>			<b>0</b>	<b>6</b>	<b>0</b>	<b>6</b>

N° de casos e incidencia por Loxocelismo,  
DIRESA Huancavelica 2019 - 2026

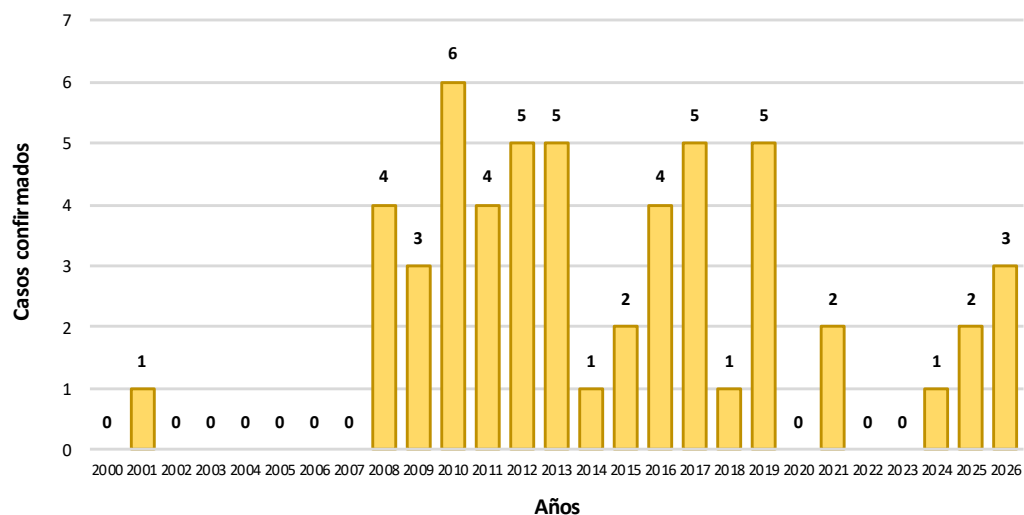
Años	2019	2020	2021	2022	2023	2024	2025	2026
<b>N° de casos confirmados</b>	17	7	0	6	8	13	11	6
<b>Incidencia por 100000 hab.</b>	<b>3.5</b>	<b>1.9</b>	<b>0.0</b>	<b>1.7</b>	<b>2.3</b>	<b>3.8</b>	<b>3.4</b>	<b>1.9</b>

# Número de casos de loxocelismo por distrito, Huancavelica 2026



# OFIDISMO

Tendencia de casos confirmados de Ofidismo.  
Huancavelica. 2000 - 2026 (SE 22)



N° de casos e incidencia por etapas de vida por Ofidismo,

	N° casos	%	TIA x 100 mil Hab.
<b>Según etapa de vida</b>			
Niño (0- 11 años)	0	0.00	0.00
Adolescente (12 - 17 años)	0	0.00	0.00
Joven (18 - 29 años)	0	0.00	0.00
Adulto (30 - 59 años)	3	100.00	2.79
Adulto Mayor (60 años a má:	0	0.00	0.00
<b>Huancavelica</b>	<b>3</b>	<b>100.00</b>	<b>0.94</b>
<b>Según género</b>			
Hombres	2	66.67	1.24
Mujeres	1	33.33	0.64

Casos de Ofidismo por lugar de procedencia,

DIRESA Huancavelica - 2025

DIRESA Notificante	EESS notifica	Distrito de Procedencia	Tipo de			Total
			P	C	D	
11 Ica	Hospital San Jose De Chinch	Huaytara	0	1	0	1
Junin	Hosp. Reg. Doc. Cli. Quir. Daniel Alci	Huaribamba	0	1	0	1
<b>Total</b>			<b>0</b>	<b>2</b>	<b>0</b>	<b>2</b>

Casos de Ofidismo por lugar de procedencia,

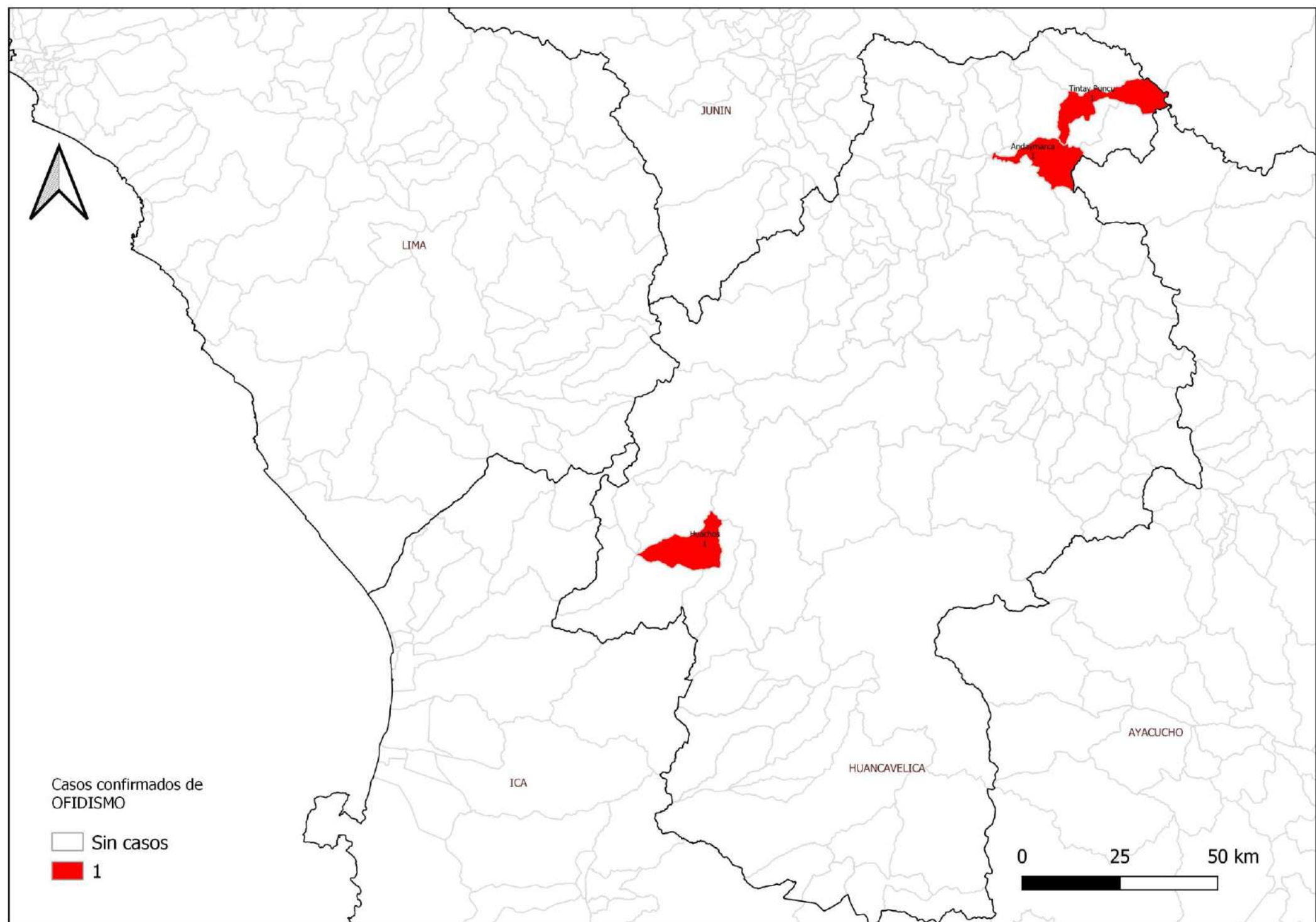
DIRESA Huancavelica - 2026

DIRESA Notificante	EESS notifica	Distrito de Procedencia	Tipo de			Total
			P	C	D	
Huancavelica	Andaymarca	Andaymarca	0	1	0	1
Ica	Hospital San Jose De Chinch	Huachos	0	1	0	1
Junin	Hosp. Reg. Doc. Cli. Quir. Daniel Alci	Tintay Puncu	0	1	0	1
<b>Total</b>			<b>0</b>	<b>3</b>	<b>0</b>	<b>3</b>

N° de casos e incidencia, DIRESA Huancavelica 2019 - 2026

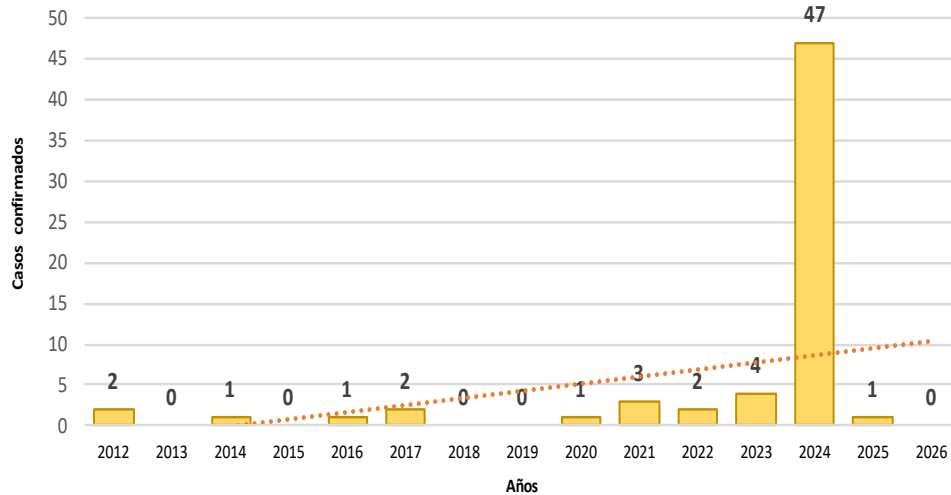
Años	2019	2020	2021	2022	2023	2024	2025	2026
N° de casos confirmados	5	0	2	0	0	1	2	3
Incidencia por 100000 hab.	1.0	0.0	0.6	0.0	0.0	0.3	0.6	0.9

# Número de casos de ofidismo por distrito, Huancavelica 2026



# DENGUE

Tendencia de casos confirmados por Dengue.  
Huancavelica. 2012 - 2026 (SE 22)



Casos de Dengue con señales de alarma, por lugar de procedencia,  
DIRESA Huancavelica - 2026

Dengue	DIRESA Notificante	EESS notifica	Distrito de Procedencia	Tipo de			Total
				P	C	D	
Dengue Con Signos De Alarma	Huancavelica	Hospital De Pampas	Perene	0	0	1	1
	Huancavelica	Anco	Pichari	1	0	0	1
Dengue Sin Signos De Alarma	Huancavelica	Hospital De Lircay	Constitucion	0	1	1	1
			El Agustino	0	2	1	1
			Salas	0	3	1	1
			Chorrillos	0	4	1	1
			Uchuraccay	0	5	1	1
			Nuevo Imperial	0	6	1	1
	Hospital Essalud Huancavelica	Surcubamba	0	7	1	1	
		Importado	0	8	1	1	
		Tumbes	0	9	1	1	
		Junin	Hosp. Regional Docente De Medicina Tro	Cholon	0	10	1

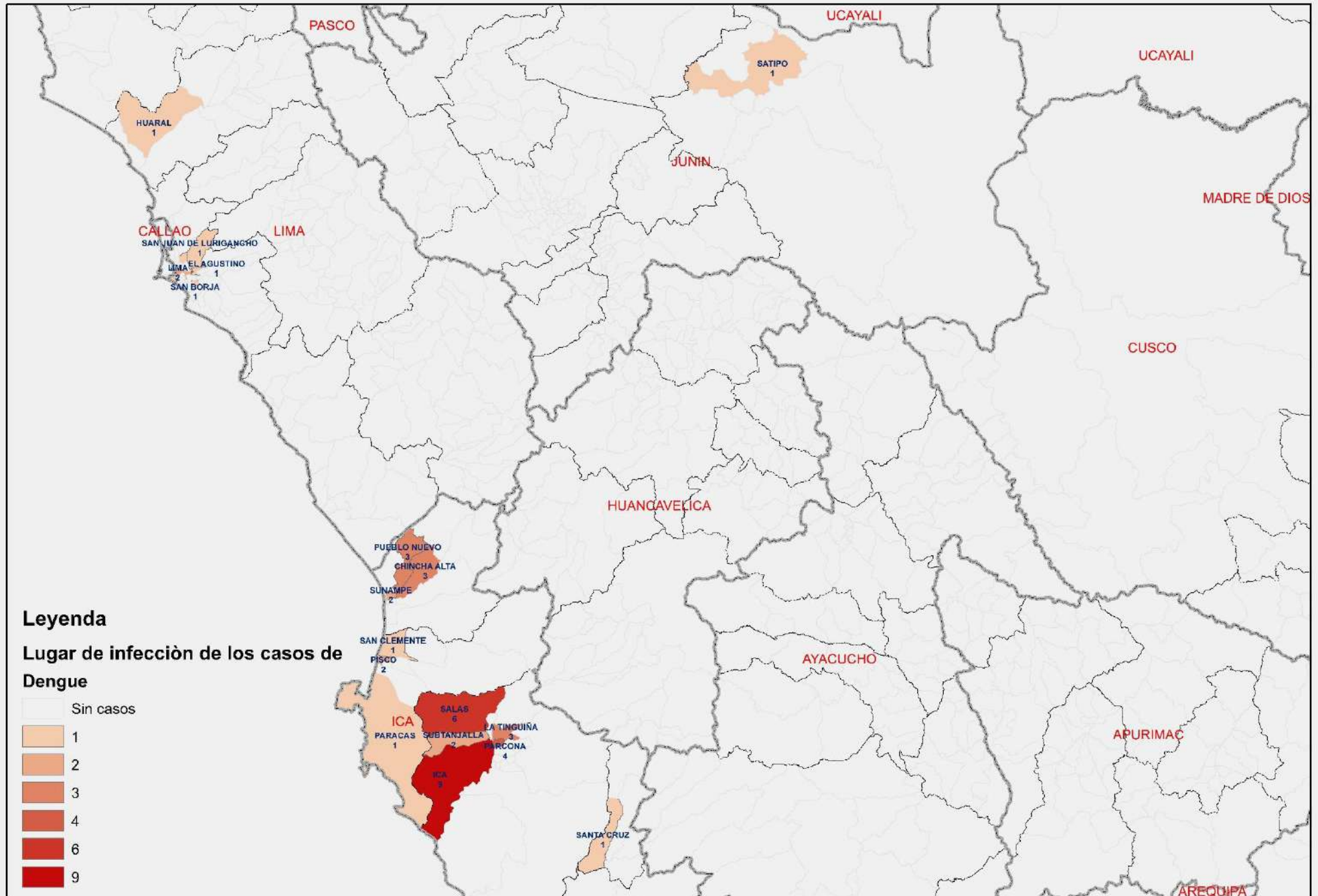
N° de casos e incidencia por etapas de vida por Dengue,  
DIRESA Huancavelica - 2025

	N° casos	%	TIA x 100 mil Hab.
<b>Según etapa de vida</b>			
Niño (0- 11 años)	0	0.00	0.00
Adolescente (12 - 17 años)	0	0.00	0.00
Joven (18 - 29 años)	0	0.00	0.00
Adulto (30 - 59 años)	1	100.00	0.93
Adulto Mayor (60 años a más)	0	0.00	0.00
<b>Huancavelica</b>	<b>1</b>	<b>100.00</b>	<b>0.31</b>
<b>Según género</b>			
Hombres	1	100.00	0.61
Mujeres	0	0.00	0.00

N° de casos e incidencia por Dengue,  
DIRESA Huancavelica 2018 - 2025

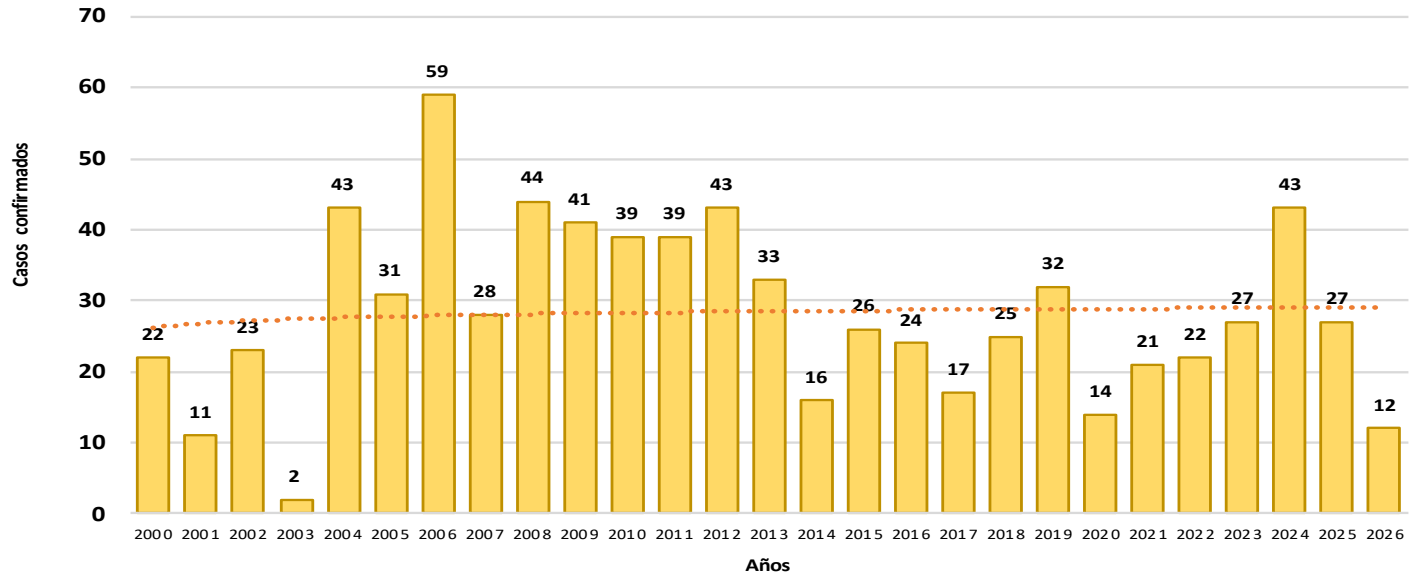
Años	2018	2019	2020	2021	2022	2023	2024	2025
N° de casos confirmados	0	0	1	3	2	4	47	1
Incidencia por 100000 hab.	0.0	0.0	0.3	0.8	0.6	1.1	13.9	0.3

# Número de casos de dengue por lugar de infección, Huancavelica 2024

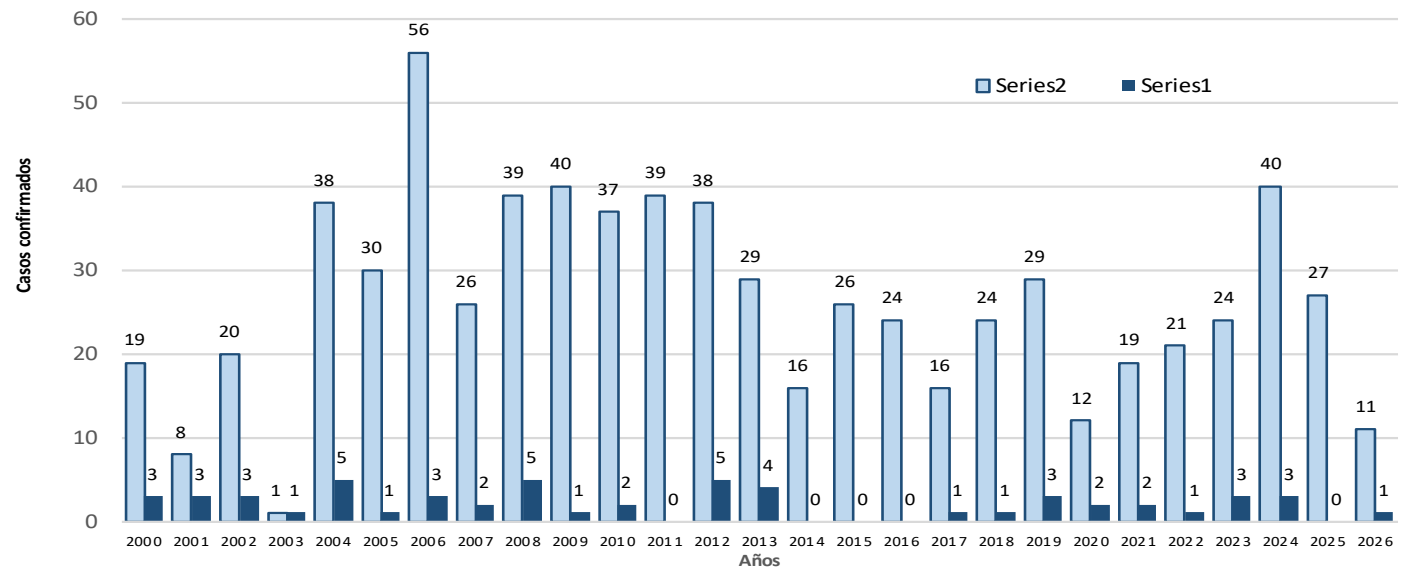


# LEISHMANIOSIS

Tendencia de casos confirmados de Leishmaniosis .  
Huancavelica. 2000 - 2026 (SE 21)



Tendencia de casos confirmados de Leishmaniosis .  
Huancavelica. 2000 - 2026 (SE 21)



# LEISHMANIOSIS

## Casos de leishmaniosis, por lugar de procedencia, DIRESA Huancavelica - 2026

DIRESA Notificante	Diagnostico	EESS notifica	Distrito de Procedencia	Tipo de			Total
				P	C	D	
Huancavelica	Leishmaniasis Cutanea	Churcampa	Raimondi	0	1	0	1
		Colcabamba	Satipo	1	0	0	1
		Cosme	Pichari	0	2	1	3
		Daniel Hernandez	Rio Negro	1	0	0	1
		Hospital De Pampas	Constitucion	1	0	0	1
		Hospital Departamental De Huancavelica	Megantoni	0	1	0	1
		Pucacocha	Colcabamba	0	0	1	1
		Quichuas	Pangoa	0	1	1	2
		San Jose	Pichanaqui	0	2	1	3
		Locroja	Satipo	0	1	0	1
		Hospital De Pampas	Pichari	1	0	0	1
		Hospital Departamental De Huancavelica	Huanuco	1	0	0	1
		Pucacocha	Pichanaqui	0	0	1	1
		Quichuas	Chanchamayo	0	0	1	1
		San Jose	Llochegua	0	1	0	1
		Locroja	Pichanaqui	0	0	1	1
		Hospital De Pampas	Pichari	0	1	0	1
		Hospital De Pampas	Sivia	1	0	0	1
	Hospital De Pampas	Pichari	0	0	1	1	
	<b>Total</b>				<b>6</b>	<b>12</b>	<b>9</b>

## N° de casos e incidencia por etapas de vida por Leishmaniosis, DIRESA Huancavelica - 2026

	N° casos	%	TIA x 100 mil Hab.
<b>Según etapa de vida</b>			
Niño (0- 11 años)	0	0.00	0.00
Adolescente (12 - 17 años)	1	8.33	2.38
Joven (18 - 29 años)	4	33.33	5.97
Adulto (30 - 59 años)	7	58.33	6.52
Adulto Mayor (60 años a más)	0	0.00	0.00
<b>Huancavelica</b>	<b>12</b>	<b>100.00</b>	<b>3.76</b>
<b>Según género</b>			
Hombres	11	91.67	6.81
Mujeres	1	8.33	0.64

## N° de casos e incidencia por Leishmaniosis,

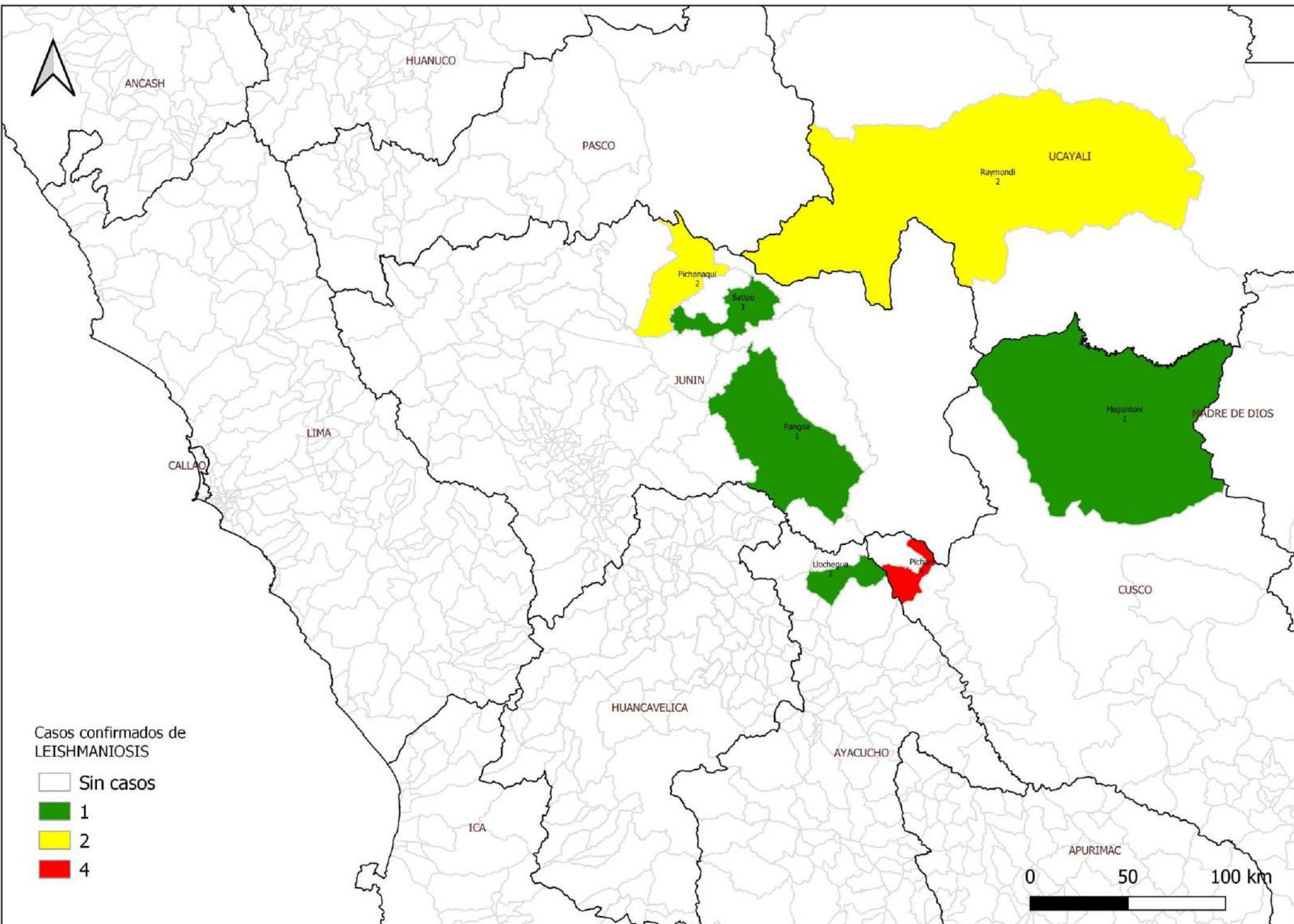
Años	2019	2020	2021	2022	2023	2024	2025	2026
<b>N° de casos confirmados</b>	32	14	21	22	27	43	27	12
<b>Incidencia por 100000 hab.</b>	6.7	3.8	5.9	6.3	7.7	12.7	8.3	3.8

Fuente: Oficina de Epidemiología – DIRESA Huancavelica

## Casos de leishmaniosis, por lugar de procedencia, DIRESA Huancavelica - 2025

DIRESA Notificante	Diagnostico	EESS notifica	Distrito de Procedencia	Tipo de			Total
				P	C	D	
Ayacucho	L. Mucocutánea	Hosp. Regional Ayacucho	San Miguel De Ma	0	0	1	1
			Canayre	0	1	0	1
Huancavelica	L. Cutánea	Hosp. Regional Ayacucho	Perene	0	1	0	1
			Ayahuanco	0	1	0	1
Huancavelica	L. Cutánea	Hosp. Regional Ayacucho	Pichari	0	1	1	2
			Anco	0	1	0	1
Huancavelica	L. Cutánea	Hosp. Regional Ayacucho	Canayre	0	1	0	1
			Vizcatan Del Ene	0	1	0	1
Huancavelica	L. Cutánea	Hosp. Regional Ayacucho	San Bartolome	0	0	1	1
			Canayre	0	1	0	1
Huancavelica	L. Cutánea	Hosp. Regional Ayacucho	Churcampa	0	1	0	1
			Llochegua	0	1	0	1
Huancavelica	L. Cutánea	Hosp. Regional Ayacucho	Sepahua	0	1	0	1
			Santillana	0	0	1	1
Huancavelica	L. Cutánea	Hosp. Regional Ayacucho	Pichari	0	3	0	3
			Rio Tambo	0	1	1	2
Huancavelica	L. Cutánea	Hosp. Regional Ayacucho	Satipo	0	0	1	1
			Rio Negro	0	1	0	1
Huancavelica	L. Cutánea	Hosp. Regional Ayacucho	Vizcatan Del Ene	0	0	1	1
			Pichanaqui	0	0	1	1
Huancavelica	L. Cutánea	Hosp. Regional Ayacucho	San Ramon	0	1	0	1
			Pichanaqui	0	1	1	2
Huancavelica	L. Cutánea	Hosp. Regional Ayacucho	Raimondi	0	1	0	1
			Canayre	0	1	0	1
Huancavelica	L. Cutánea	Hosp. Regional Ayacucho	Llochegua	0	0	1	1
			Mazamari	0	0	2	2
Huancavelica	L. Cutánea	Hosp. Regional Ayacucho	Paucara	0	0	1	1
			Pichanaqui	0	0	1	1
Huancavelica	L. Cutánea	Hosp. Regional Ayacucho	Satipo	0	0	1	1
			Rio Negro	0	0	1	1
Huancavelica	L. Cutánea	Hosp. Regional Ayacucho	Villa Rica	0	0	1	1
			Paracas	0	0	1	1
Huancavelica	L. Cutánea	Hosp. Regional Ayacucho	Parcoy	0	0	1	1
			Llochegua	0	1	0	1
Huancavelica	L. Cutánea	Hosp. Regional Ayacucho	Vizcatan Del Ene	0	1	0	1
			Mazamari	0	0	1	1
Huancavelica	L. Cutánea	Hosp. Regional Ayacucho	Satipo	0	1	0	1
			San Jose	1	0	0	1
Huancavelica	L. Cutánea	Hosp. Regional Ayacucho	Alianza Andino	2	0	0	2
			Dos De Mayo	0	1	0	1
Huancavelica	L. Cutánea	Hosp. Regional Ayacucho	Puerto San Antonio	0	1	0	1
			Chupaca	0	0	1	1
Huancavelica	L. Cutánea	Hosp. Regional Ayacucho	Carpapata	1	0	0	1
			Locroja	0	1	0	1
Huancavelica	L. Cutánea	Hosp. Regional Ayacucho	Union Ambo	0	1	0	1
			La Merced	0	0	1	1
Huancavelica	L. Cutánea	Hosp. Regional Ayacucho	Chanchamayo	0	0	1	1
			Echarate	0	0	1	1
Lima Centro	L. Mucocutánea	Hosp. Dos De Mayo	Huaytara	0	0	1	1
<b>Total</b>				<b>4</b>	<b>27</b>	<b>25</b>	<b>56</b>

# Número de casos de leishmaniosis por lugar de infección, Huancavelica 2026



# DIFTERIA

## Casos de Difteria por procedencia, DIRESA Huancavelica - 2024

Enfermedad	DIRESA Notificante	EESS notifica	Distrito de Procedencia	Tipo de			Total
				P	C	D	
Difteria	Lima Centro	Inst. Nac. Enf. Neoplasicas	Lircay	0	0	1	1
	05 Ayacucho	Hosp. Apoyo Jesus Nazareno	Chincho	0	0	1	1
<b>Total</b>				<b>0</b>	<b>0</b>	<b>2</b>	<b>2</b>

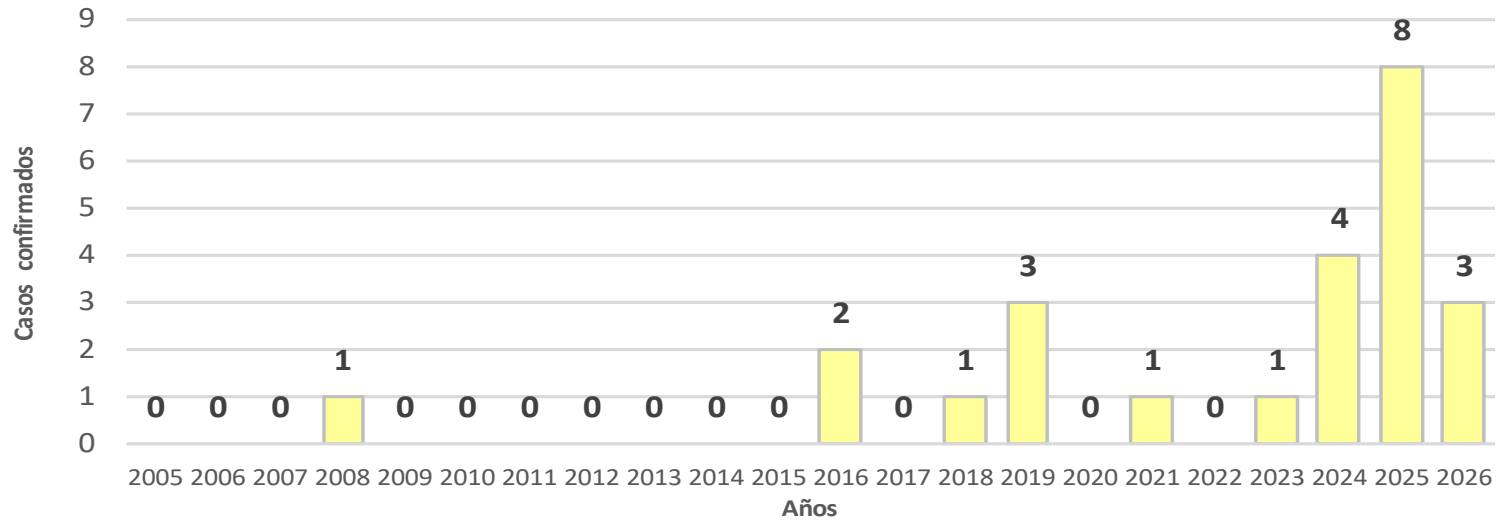
# ZIKA

## Casos de Zika por procedencia, DIRESA Huancavelica - 2024

DIRESA Notificante	EESS notifica	Distrito de Procedencia	Tipo de Diagnóstico			Total
			P	C	D	
Lima Norte	Hosp. Cayetano Heredia	Huancavelica	0	0	1	1
<b>Total</b>			<b>0</b>	<b>0</b>	<b>1</b>	<b>1</b>

# LEPTOSPIROSIS

Tendencia de casos confirmados por Leptospirosis.  
Huancavelica. 2005 - 2026 (SE 22)



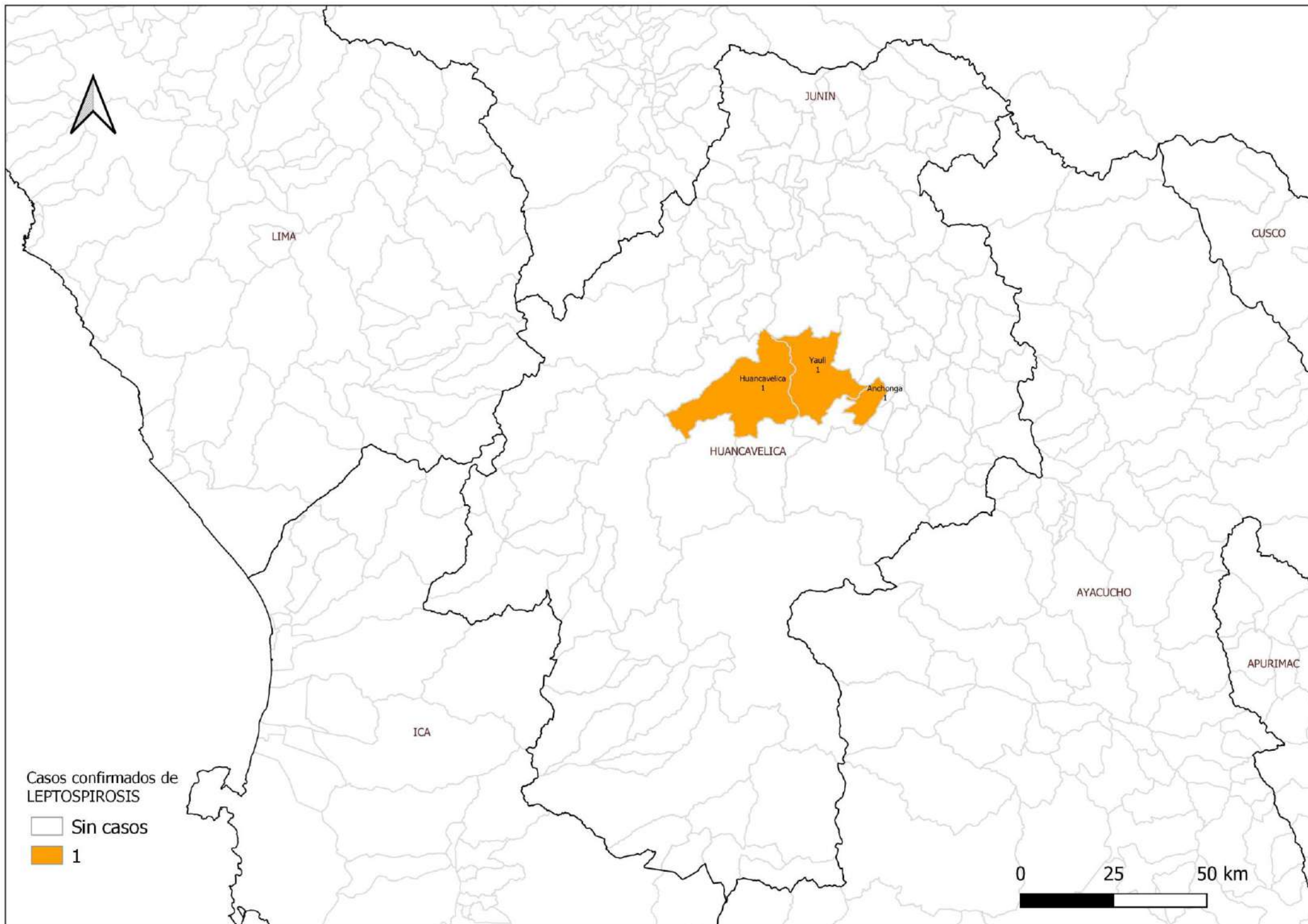
Casos de Leptospirosis por procedencia, DIRESA Huancavelica - 2025

DIRESA Notificante	EESS notifica	Distrito de Procedencia	Tipo de Diagnóstico			Total
			P	C	D	
Ayacucho	Hosp. Apoyo Jesus Nazareno	Santo Tomas De Pata	1	0	0	1
	Hosp. Regional Ayacucho	Chincho	1	0	0	1
		Churcampa	1	0	0	1
		San Antonio De Antaparco	1	0	0	1
Hosp. Essalud Huamanga	Caja	1	0	0	1	
	Seclla	0	1	0	1	
P.S. Laramate Huamanga	Chincho	0	0	1	1	
Huancavelica	Acobamba	Rosario	0	0	1	1
	Churcampa	Llochegua	0	0	1	1
	Hospital Departamental De Huancavelica	Huancavelica	0	1	0	1
		Pangoa	0	1	0	1
		Tarapoto	0	1	0	1
	Hospital Essalud Huancavelica	Inambari	0	0	1	1
		Huancavelica	0	0	1	1
		Marcas	0	1	0	1
	Ica	Huachos	0	1	0	1
		Hospital San Jose De Chinchu	Chupamarca	0	0	1
Junin	Hosp. Nac. Ramiro Priale Priale Huanca	Pampas	0	1	0	1
	Hosp. Reg. Doc. Clí. Quir. Daniel Alci	Locroja	0	1	0	1
	Hosp. Reg. Doc. Mater. Infant. El Carm	Pampas	0	0	1	1
Lima Centro	Hosp. Policia Nacional	Acoria	0	0	1	1
<b>Total</b>			<b>5</b>	<b>8</b>	<b>8</b>	<b>21</b>

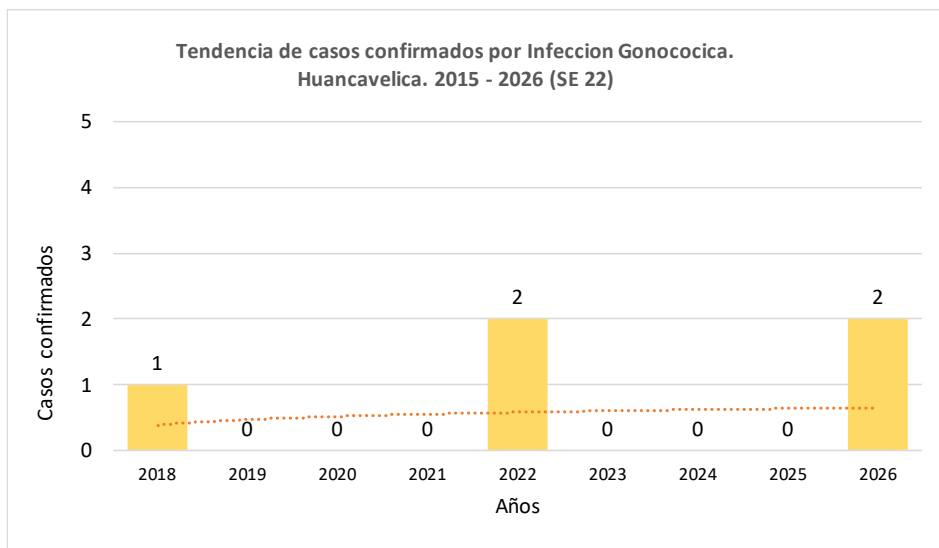
Casos de Leptospirosis por procedencia, DIRESA Huancavelica - 2026

DIRESA Notificante	EESS notifica	Distrito de Procedencia	Tipo de Diagnóstico			Total
			P	C	D	
Callao	Alberto Sabogal Sologuren	Huancavelica	0	1	0	1
	Hospital De Pampas	Ahuaycha	0	0	1	1
Ica		1	0	0	1	
Izuchaca		0	0	1	1	
Lircay		0	0	1	1	
Yauli		1	1	0	2	
Huancavelica	Hospital Departamental De Huancavelica	San Juan De Lurigancho	0	0	1	1
		Yauli	1	1	0	2
		Pueblo Nuevo	0	0	1	1
Lima Centro	Hosp. Santa Rosa	Anchonga	0	1	0	1
	C.S. Max Arias Schreiber	Yauli	1	0	0	1
<b>Total</b>			<b>3</b>	<b>3</b>	<b>5</b>	<b>11</b>

# Número de casos de leptospirosis por distrito, Huancavelica 2026



# INFECCIÓN GONOCÓCICA



## N° de casos e incidencia por etapas de vida por Infección Gonocócica,

DIRESA Huancavelica - 2026

	N° casos	%	TIA x 100 mil Hab.
<b>Según etapa de vida</b>			
Niño (0- 11 años)	0	0.00	0.00
Adolescente (12 - 17 años)	0	0.00	0.00
Joven (18 - 29 años)	1	50.00	1.49
Adulto (30 - 59 años)	1	50.00	0.93
Adulto Mayor (60 años a más)	0	0.00	0.00
<b>Huancavelica</b>	<b>2</b>	<b>100.00</b>	<b>0.63</b>
<b>Según género</b>			
Hombres	2	100.00	1.24
Mujeres	0	0.00	0.00

## Casos de Infección Gonocócica por procedencia, DIRESA Huancavelica - 2026

DIRESA Notificante	EESS notifica	Distrito de Procedencia	Tipo de			Total
			P	C	D	
Huancavelica	Hospital Departamental De Huancavelica	Castrovirreyna	0	1	0	1
		Nuevo Occoro	0	1	0	1
<b>Total</b>			<b>0</b>	<b>2</b>	<b>0</b>	<b>2</b>

## N° de casos e incidencia por Infección Gonocócica,

DIRESA Huancavelica 2019 - 2026

Años	2019	2020	2021	2022	2023	2024	2025	2026
N° de casos confirmados	0	0	0	2	0	0	0	2
Incidencia por 100000 hab.	0.0	0.0	0.0	1.8	0.0	0.0	0.0	1.9

# CHAGAS

## Casos de Chagas por procedencia, DIRESA Huancavelica - 2024

DIRESA Notificante	EESS notifica	Distrito de Procedencia	Tipo de Diagnóstico			Total
			P	C	D	
Huancavelica	Hospital Departamental De Huancavelica	Huancavelica	0	0	2	2
<b>Total</b>			<b>0</b>	<b>0</b>	<b>2</b>	<b>2</b>

# ENFERMEDAD DE CARRION

RESA Notificante	EESS notifica	Distrito de Procedencia	Tipo de Diagnóstico			Total
			P	C	D	
50 Lima Centro	Inst. Materno Perinatal	Acobamba	0	0	1	1
08	Hospital Regional	Mariscal Caceres	0	0	1	1
<b>Total</b>			<b>0</b>	<b>0</b>	<b>2</b>	<b>2</b>

# MALARIA

## Casos de Malaria por procedencia, DIRESA Huancavelica – 2026

DIRESA Notificante	EESS notifica	Distrito de Procedencia	Tipo de Diagnóstico			Total
			P	C	D	
Huancavelica	Surcubamba	Rio Tambo	0	1	0	1
<b>Total</b>			<b>0</b>	<b>1</b>	<b>0</b>	<b>1</b>

# COLERA

## Casos de Cólera, DIRESA Huancavelica - 2026

DIRESA Notificante	EESS notifica	Distrito de Procedencia	Tipo de Diagnóstico			Total
			P	C	D	
Huancavelica	Hospital Departamental De Huancavelica	Huancavelica	1	0	0	1
<b>Total</b>			<b>1</b>	<b>0</b>	<b>0</b>	<b>1</b>

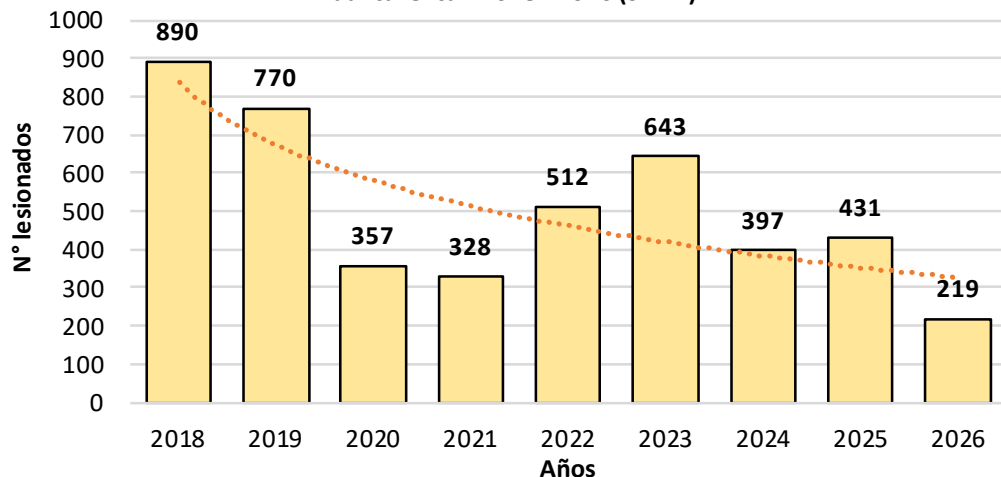
# FASCIOLOSIS

## Casos de Fasciolosis, DIRESA Huancavelica - 2025

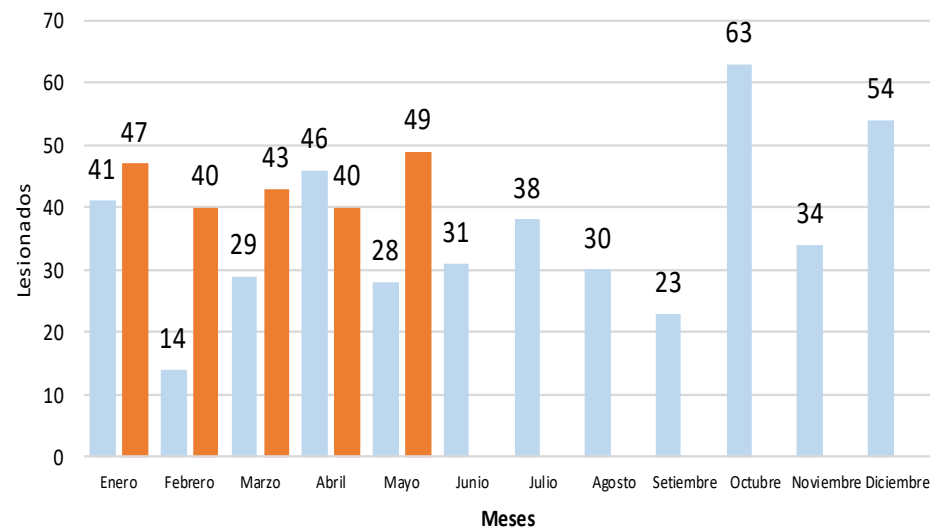
DIRESA Notificante	EESS notifica	Distrito de Procedencia	Tipo de Diagnóstico			Total
			P	C	D	
Junin	Hosp. Reg. Doc. Cli. Quir. Daniel Alci	Acostambo	0	0	1	1
	<b>Total</b>		<b>0</b>	<b>0</b>	<b>1</b>	<b>1</b>

# LESIONES POR ACCIDENTES DE TRANSITO

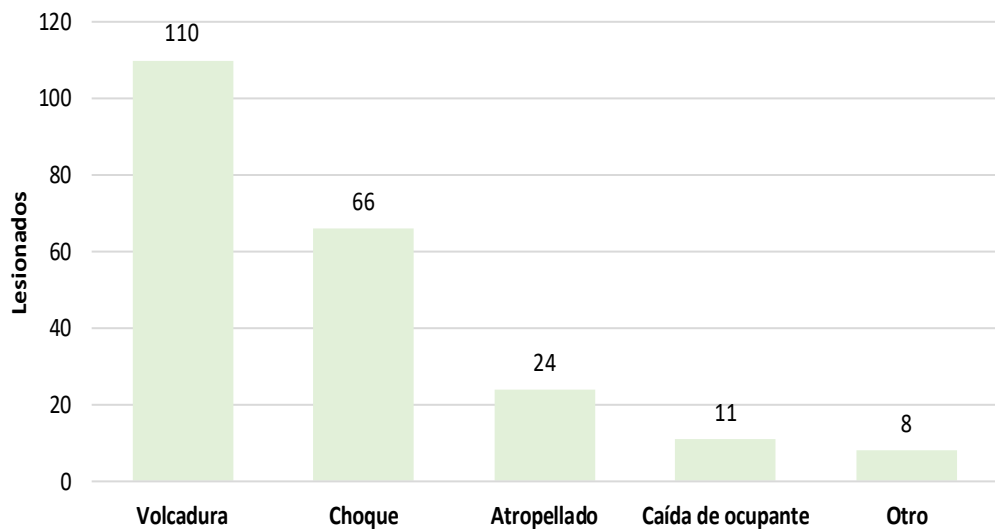
Tendencia de Lesiones por Accidentes de Tránsito.  
Huancavelica. 2018 - 2026 (SE 22)



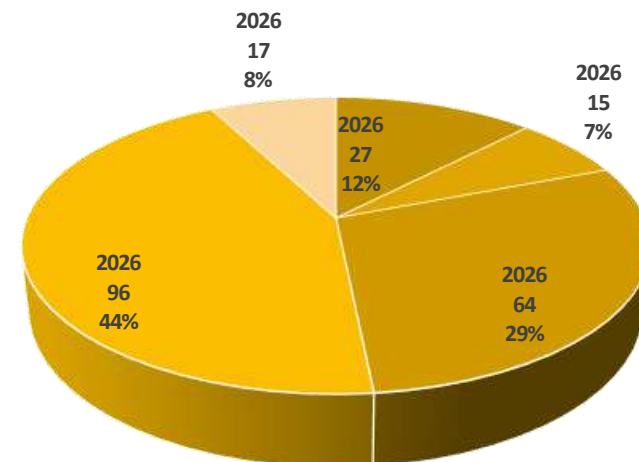
Casos Mensuales de Lesiones por Accidentes de Tránsito.  
Huancavelica. 2025 - 2026 (SE 22)



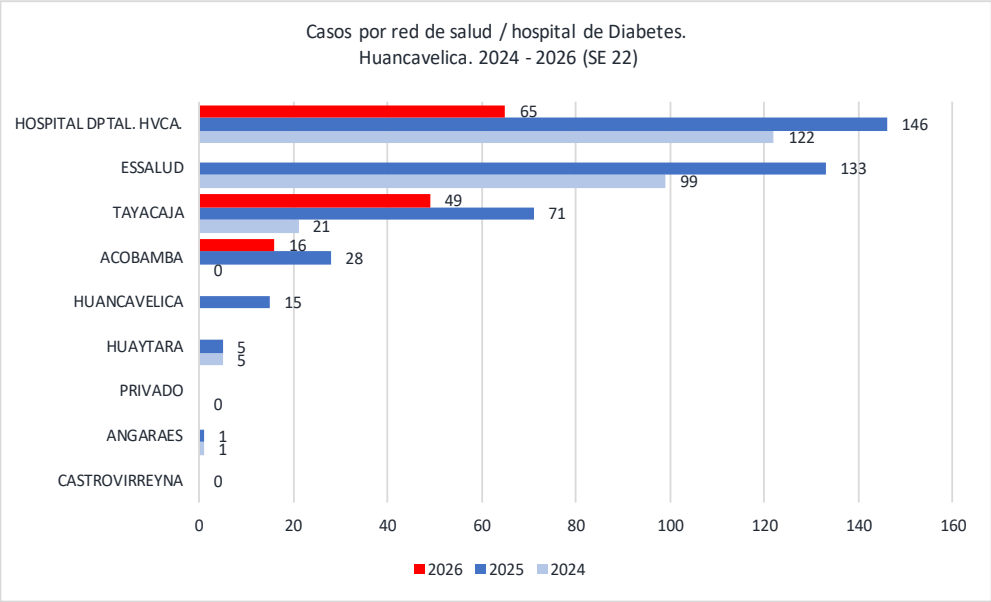
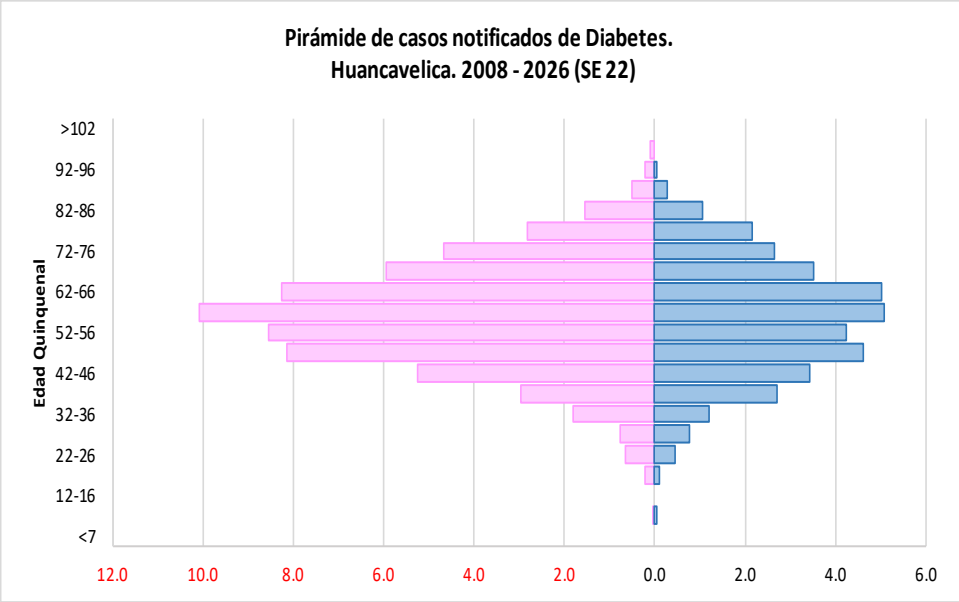
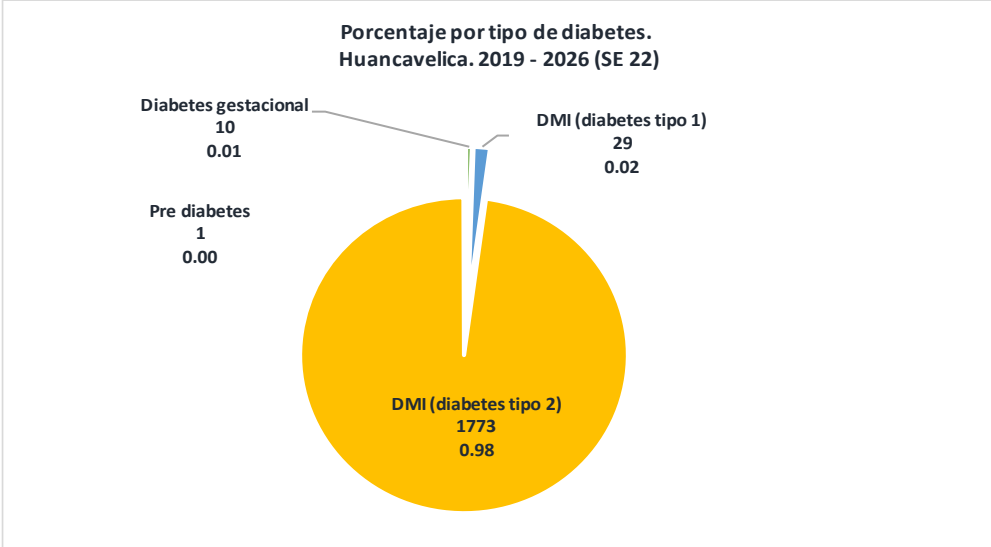
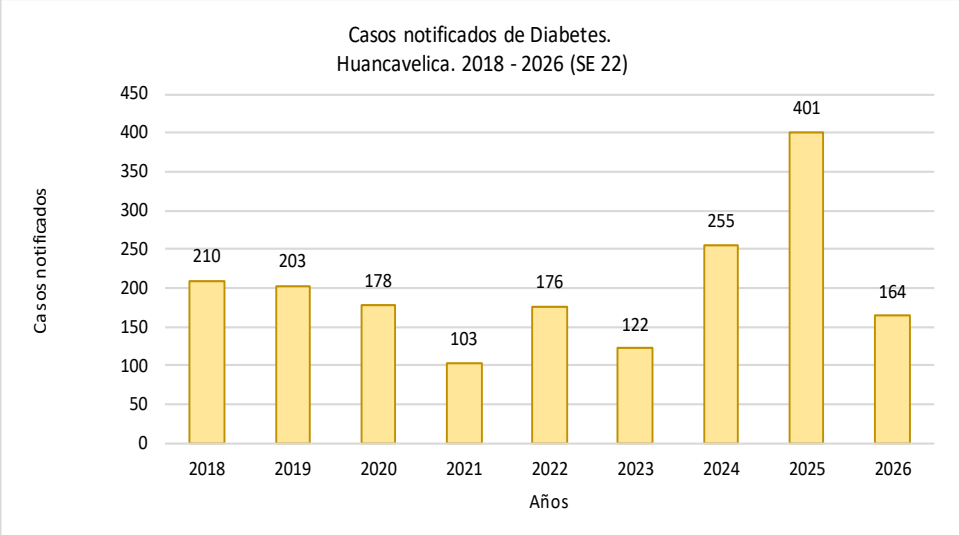
Lesionados por Tipo de Accidente .  
Huancavelica. 2026 (SE 22)



Lesionados por Etapa de Vida .  
Huancavelica. 2026 (SE 22)

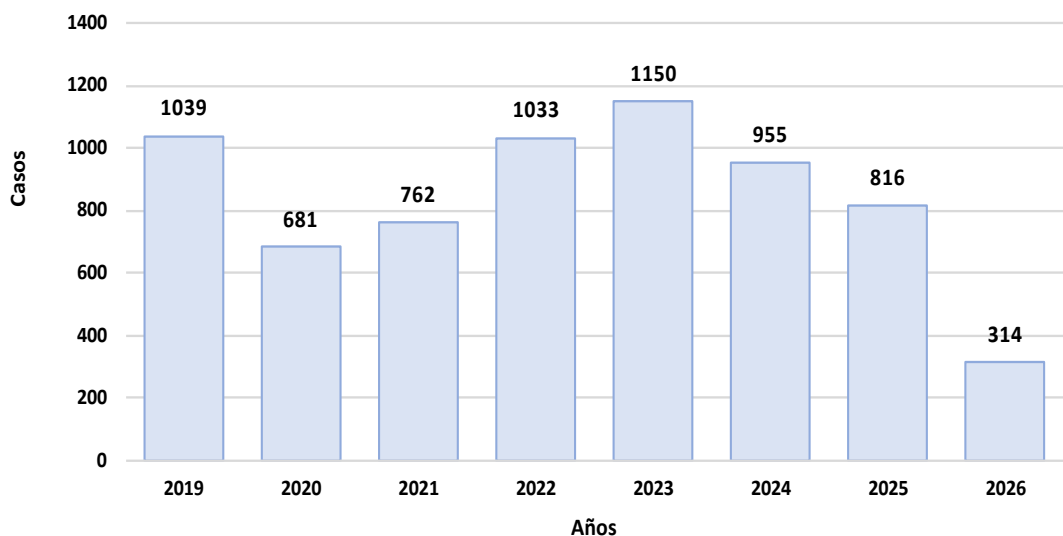


# DIABETES



# VIOLENCIA FAMILIAR

Tendencia de casos de Violencia Familiar.  
Huancavelica. 2019 - 2026 (SE 22)



Agredidos por Redes de Salud.  
Huancavelica. 2020 – 2026

Red / Hospital	Año				
	2022	2023	2024	2025	2026
ACOBAMBA	31	54	92	99	50
ANGARAES	90	81	47	46	19
CASTROVIRREYNA	43	43	28	29	0
CHURCAMPA	52	20	24	33	5
HUANCAVELICA	302	451	416	295	132
HUAYTARA	84	91	46	44	22
HOSPITAL DTAL HVCA	6	4	2	5	2
TAYACAJA	424	406	300	265	84
<b>Total general</b>	<b>1032</b>	<b>1150</b>	<b>955</b>	<b>816</b>	<b>314</b>

Sexo, etapa de vida, grado de instrucción y estado civil  
de las personas agredidas

Características	n= 6750	%
FEMENINO	5807	86.0
MASCULINO	943	14.0

Características	n= 6750	%
Niño (<11 años)	962	14.3
Adolescente (12-	947	14.0
Joven (18- 29)	1795	26.6
Adulto	2734	40.5
Adulto mayor (60	312	4.6

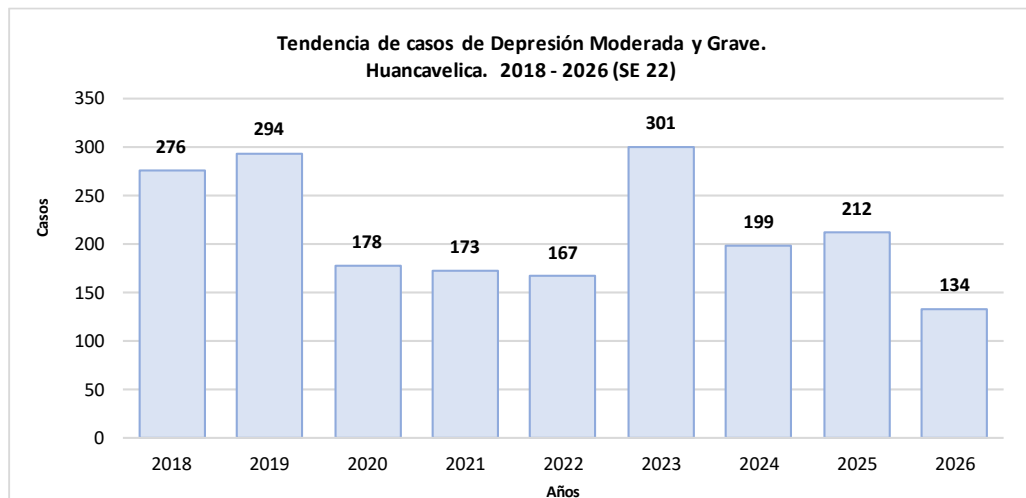
Características	n= 6750	%
Niño (<11 años)	962	14.3
Adolescente (12-	947	14.0
Joven (18- 29)	1795	26.6
Adulto	2734	40.5
Adulto mayor (60	312	4.6

Características	n= 6750	%
ILETRADA	627	9.3
PRIMARIA COMP	836	12.4
PRIMARIA INCOM	1389	20.6
SECUNDARIA CC	1597	23.7
SECUNDARIA INC	1379	20.4
SUPERIOR COMF	625	9.3
SUPERIOR INCOI	297	4.4

Características	n= 6750	%
CASADO(a)	1239	18.4
CONVIVIENTE	2329	34.5
DIVORSIADO(a)	8	0.1
EX- CONVIVIENTI	218	3.2
EX- CONYUGUE	53	0.8
SEPARADO(a)	364	5.4
SOLTERO(a)	2456	36.4
VIUDO(a)	83	1.2

# DEPRESION MODERADA Y GRAVE

Sexo, etapa de vida, grado de instrucción,  
tipo de seguro y ocupación



Casos por provincia de procedencia.  
Huancavelica. 2020 – 2026

PROVINCIA PROCEDENCIA DEL PACIENTE	Año						
	2020	2021	2022	2023	2024	2025	2026
ACOBAMBA	3	1	2	73	20	15	18
ANGARAES	28	18	1	27	27	59	24
CASTROVIRREYNA	0	2	0	0	0	2	0
CHURCAMPA	0	1	20	17	17	13	42
HUAMANGA	0	0	0	0	1	0	0
HUANCAVELICA	58	37	66	97	63	50	18
HUANCAYO	0	0	0	0	0	1	0
HUAYTARA	0	0	1	2	18	12	7
ICA	0	0	0	0	0	0	1
LIMA	0	0	0	0	1	2	0
PISCO	0	0	0	0	1	0	0
TAYACAJA	89	114	77	85	51	58	24
<b>Total general</b>	<b>178</b>	<b>173</b>	<b>167</b>	<b>301</b>	<b>199</b>	<b>212</b>	<b>134</b>

Características	N=1939	%
-----------------	--------	---

Sexo		
Femenino	1460	75.30
Masculino	479	24.70

Etapa de Vida		
Niño (<11 años)	16	0.82
Adolescente (12-17)	268	13.81
Joven (18-29)	526	27.10
Adulto (30-59)	812	41.83
Adulto mayor (60 y más)	319	16.43

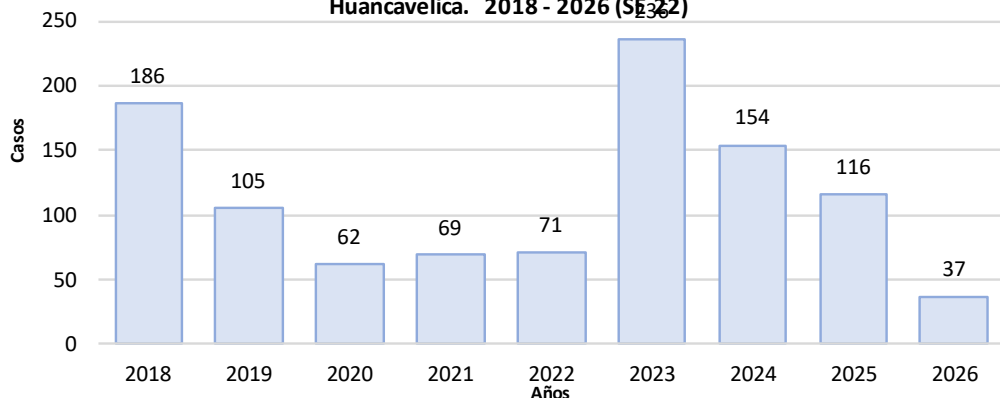
Grado de Instrucción		
Sin instrucción	264	13.60
Inicial	4	0.21
Primaria	335	17.26
Secundaria	745	38.38
Superior	593	30.55

Tipo de Seguro		
SIS	1593	82.07
EsSALUD	258	13.29
PNP	8	0.41
Privado	2	0.10
Sin dato	80	4.12

Ocupación		
Ama de casa	540	27.82
Estudiante	470	24.21
No informado	283	14.58
Agricultor	178	9.17
Comerciante formal	87	4.48
Profesor	80	4.12
Técnico	34	1.75
Desocupado	31	1.60
Empleado(a) con contrato	16	0.82
Otras	221	11.39

# PRIMER EPISODIO PSICOTICO

Tendencia de casos de Primer Episodio Psicótico.  
Huancavelica. 2018 - 2026 (SE-22)



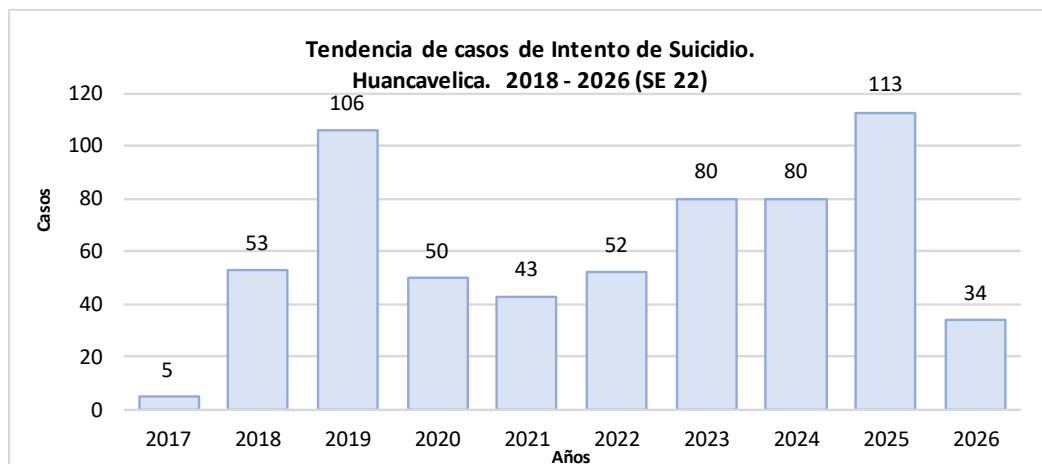
Casos por provincia de procedencia.  
Huancavelica. 2020 – 2026

PROVINCIA PROCEDENCIA DEL PACIENTE	Año						
	2020	2021	2022	2023	2024	2025	2026
ACOBAMBA	1	2	10	49	26	5	1
ANGARAES	6	18	1	15	15	16	4
CHURCAMPA	0	1	1	1	1	0	0
HUANCVELICA	19	14	46	158	92	65	25
HUAYTARA	0	0	0	2	0	17	2
LIMA	0	0	0	0	1	1	0
TAYACAJA	36	34	13	11	19	10	5
JAEN	0	0	0	0	0	1	0
CALLAO	0	0	0	0	0	1	0
<b>Total general</b>	<b>62</b>	<b>69</b>	<b>71</b>	<b>236</b>	<b>154</b>	<b>116</b>	<b>37</b>

Sexo, etapa de vida, grado de instrucción,  
tipo de seguro y ocupación

Características	N=1043	%
<b>Sexo</b>		
Femenino	579	55.51
Masculino	464	44.49
<b>Etapa de Vida</b>		
Niño (<11 años)	28	2.68
Adolescente (12-17)	208	19.94
Joven (18-29)	289	27.71
Adulto (30-59)	412	39.50
Adulto mayor (60-74)	106	10.16
<b>Grado de Instrucción</b>		
Sin instrucción	174	16.68
Inicial	1	0.10
Primaria	233	22.34
Secundaria	486	46.60
Superior	149	14.29
<b>Tipo de Seguro</b>		
SIS	934	89.55
EsSalud	79	7.57
PNP	2	0.19
Privado	2	0.19
Sin dato	26	2.49
<b>Ocupación</b>		
No informado	253	24.26
Abogado	2	0.19
Agricultor	85	8.15
Albañil	2	0.19
Ama de casa	273	26.17
Chofer	2	0.19
Cocinera(o)	2	0.19
Comerciante formal	13	1.25
Compositor	1	0.10
Cosmetóloga	3	0.29
Otras	407	39.02

# INTENTO DE SUICIDIO



**Casos por provincia de procedencia.**  
Huancavelica. 2020 – 2026

PROVINCIA PROCEDENCIA DEL PACIENTE	Año						
	2020	2021	2022	2023	2024	2025	2026
ACOBAMBA	0	1	2	10	3	10	4
ANGARAES	3	2	1	0	7	8	3
CASTROVIRREYNA	1	0	0	0	1	0	0
CHURCAMP	1	5	3	0	1	1	0
HUANCAVELICA	33	28	24	37	48	56	17
HUAYTARA	0	0	0	2	4	9	0
LIMA	0	0	0	0	1	4	1
TAYACAJA	12	7	22	31	15	23	8
HUANCAJO	0	0	0	0	0	1	0
ICA	0	0	0	0	0	1	0
SATIPO	0	0	0	0	0	0	1
<b>Total general</b>	<b>50</b>	<b>43</b>	<b>52</b>	<b>80</b>	<b>80</b>	<b>113</b>	<b>34</b>

**Sexo, etapa de vida, grado de instrucción,  
tipo de seguro y ocupación**

Características	N=616	%
<b>Sexo</b>		
Femenino	382	62.01
Masculino	234	37.99
<b>Etapa de Vida</b>		
Niño (<11 años)	3	0.49
Adolescente (12-17)	204	33.12
Joven (18-29)	283	45.94
Adulto (30-59)	118	19.16
Adulto mayor (60+)	8	1.30
<b>Grado de Instrucción</b>		
Sin instrucción	24	3.90
Primaria	42	6.82
Secundaria	360	58.44
Superior	190	30.84
<b>Tipo de Seguro</b>		
SIS	550	89.29
EsSalud	35	5.68
Privado	1	0.16
PNP	1	0.16
Sin dato	29	4.71
<b>Ocupación</b>		
Estudiante	305	49.51
Ama de casa	67	10.88
No informado	62	10.06
Agricultor	45	7.31
Escolar	18	2.92
Técnico	12	1.95
Comerciante formal	7	1.14
Chofer	6	0.97
Obrero	6	0.97
Mecánico	5	0.81
Profesor	5	0.81
Contador	4	0.65
Policía	4	0.65
Otros	70	11.36

# Observatorio Clima Salud Región Huancavelica



### HUANCAVELICA - ACOBAMBA Temperatura media semanal

○ 2026 ○ Promedio total



Fuente: ERA5-Land hourly data, Copernicus Climate Change Service (C3S)  
Tmedia (clima): Media histórica (2001-2020) de la temperatura media semanal  
Tmedia actual: Temperatura media semanal

### HUANCAVELICA - ACOBAMBA Temperatura máxima

○ 2026 ○ Promedio total



Fuente: ERA5-Land hourly data, Copernicus Climate Change Service (C3S)  
Tmax (clima): Media histórica (2001-2020) de la temperatura máxima semanal  
Tmax actual: Temperatura máxima semanal

### HUANCAVELICA - ACOBAMBA Temperatura mínima

○ 2026 ○ Promedio total



Fuente: ERA5-Land hourly data, Copernicus Climate Change Service (C3S)  
Tmin (clima): Media histórica (2001-2020) de la temperatura mínima semanal  
Tmin actual: Temperatura mínima semanal

### HUANCAVELICA - ACOBAMBA Humedad relativa media semanal

○ 2026 ○ Promedio total



Fuente: ERA5-Land hourly data, Copernicus Climate Change Service (C3S)  
Hum Rel (clima): Media histórica (2001-2020) de la humedad relativa semanal  
Hum Rel actual: Humedad relativa semanal

### HUANCAVELICA - ACOBAMBA Precipitación acumulada semanal

○ 2026 ○ Promedio total



Fuente: ERA5-Land hourly data, Copernicus Climate Change Service (C3S)  
Pcp (clima): Media histórica (2001-2020) de la precipitación total semanal  
Pcp actual: Precipitación total semanal

### HUANCAVELICA - ANGARAES Temperatura media semanal

2026 Promedio total



Fuente: ERA5-Land hourly data, Copernicus Climate Change Service (C3S)  
Tmedia (clima): Media histórica (2001-2020) de la temperatura media semanal  
Tmedia actual: Temperatura media semanal

### HUANCAVELICA - ANGARAES Temperatura máxima

2026 Promedio total



Fuente: ERA5-Land hourly data, Copernicus Climate Change Service (C3S)  
Tmax (clima): Media histórica (2001-2020) de la temperatura máxima semanal  
Tmax actual: Temperatura máxima semanal

### HUANCAVELICA - ANGARAES Temperatura mínima

2026 Promedio total



Fuente: ERA5-Land hourly data, Copernicus Climate Change Service (C3S)  
Tmin (clima): Media histórica (2001-2020) de la temperatura mínima semanal  
Tmin actual: Temperatura mínima semanal

### HUANCAVELICA - ANGARAES Humedad relativa media semanal

2026 Promedio total



Fuente: ERA5-Land hourly data, Copernicus Climate Change Service (C3S)  
Hum Rel (clima): Media histórica (2001-2020) de la humedad relativa semanal  
Hum Rel actual: Humedad relativa semanal

### HUANCAVELICA - ANGARAES Precipitación acumulada semanal

2026 Promedio total



Fuente: ERA5-Land hourly data, Copernicus Climate Change Service (C3S)  
Prpp (clima): Media histórica (2001-2020) de la precipitación total semanal  
Prpp actual: Precipitación total semanal

### HUANCAVELICA - CASTROVIRREYNA Temperatura media semanal

2026 Promedio total



Fuente: ERA5-Land hourly data, Copernicus Climate Change Service (C3S)  
Tmedia (clima): Media histórica (2001-2020) de la temperatura media semanal  
Tmedia actual: Temperatura media semanal

### HUANCAVELICA - CASTROVIRREYNA Temperatura máxima

2026 Promedio total



Fuente: ERA5-Land hourly data, Copernicus Climate Change Service (C3S)  
Tmax (clima): Media histórica (2001-2020) de la temperatura máxima semanal  
Tmax actual: Temperatura máxima semanal

### HUANCAVELICA - CASTROVIRREYNA Temperatura mínima

2026 Promedio total



Fuente: ERA5-Land hourly data, Copernicus Climate Change Service (C3S)  
Tmin (clima): Media histórica (2001-2020) de la temperatura mínima semanal  
Tmin actual: Temperatura mínima semanal

### HUANCAVELICA - CASTROVIRREYNA Humedad relativa media semanal

2026 Promedio total



Fuente: ERA5-Land hourly data, Copernicus Climate Change Service (C3S)  
Hum Rel (clima): Media histórica (2001-2020) de la humedad relativa semanal  
Hum Rel actual: Humedad relativa semanal

### HUANCAVELICA - CASTROVIRREYNA Precipitación acumulada semanal

2026 Promedio total



Fuente: ERA5-Land hourly data, Copernicus Climate Change Service (C3S)  
Prpp (clima): Media histórica (2001-2020) de la precipitación total semanal  
Prpp actual: Precipitación total semanal

**HUANCAVELICA - CHURCAMP**  
**Temperatura media semanal**

2026 Promedio total



Fuente: ERA5-Land hourly data, Copernicus Climate Change Service (C3S)  
 Tmedia (clima): Media histórica (2001-2020) de la temperatura media semanal  
 Tmedia actual: Temperatura media semanal

**HUANCAVELICA - CHURCAMP**  
**Temperatura máxima**

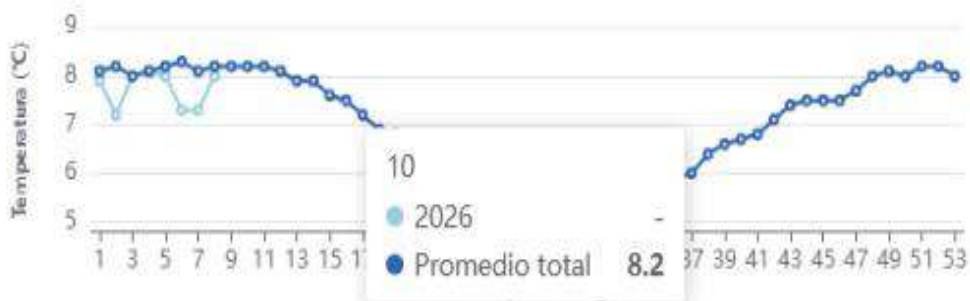
2026 Promedio total



Fuente: ERA5-Land hourly data, Copernicus Climate Change Service (C3S)  
 Tmax (clima): Media histórica (2001-2020) de la temperatura máxima semanal  
 Tmax actual: Temperatura máxima semanal

**HUANCAVELICA - CHURCAMP**  
**Temperatura mínima**

2026 Promedio total



Fuente: ERA5-Land hourly data, Copernicus Climate Change Service (C3S)  
 Tmin (clima): Media histórica (2001-2020) de la temperatura mínima semanal  
 Tmin actual: Temperatura mínima semanal

**HUANCAVELICA - CHURCAMP**  
**Humedad relativa media semanal**

2026 Promedio total



Fuente: ERA5-Land hourly data, Copernicus Climate Change Service (C3S)  
 Hum Rel (clima): Media histórica (2001-2020) de la humedad relativa semanal  
 Hum Rel actual: Humedad relativa semanal

**HUANCAVELICA - CHURCAMP**  
**Precipitación acumulada semanal**

2026 Promedio total



Fuente: ERA5-Land hourly data, Copernicus Climate Change Service (C3S)  
 Prcp (clima): Media histórica (2001-2020) de la precipitación total semanal  
 Prcp actual: Precipitación total semanal

### HUANCAVELICA - HUANCAVELICA Temperatura media semanal

2026 Promedio total



Fuente: ERA5-Land hourly data, Copernicus Climate Change Service (C3S)  
Tmedia (clima): Media histórica (2001-2020) de la temperatura media semanal  
Tmedia actual: Temperatura media semanal

### HUANCAVELICA - HUANCAVELICA Temperatura máxima

2026 Promedio total



Fuente: ERA5-Land hourly data, Copernicus Climate Change Service (C3S)  
Tmax (clima): Media histórica (2001-2020) de la temperatura máxima semanal  
Tmax actual: Temperatura máxima semanal

### HUANCAVELICA - HUANCAVELICA Temperatura mínima

2026 Promedio total



Fuente: ERA5-Land hourly data, Copernicus Climate Change Service (C3S)  
Tmin (clima): Media histórica (2001-2020) de la temperatura mínima semanal  
Tmin actual: Temperatura mínima semanal

### HUANCAVELICA - HUANCAVELICA Humedad relativa media semanal

2026 Promedio total



Fuente: ERA5-Land hourly data, Copernicus Climate Change Service (C3S)  
Hum Rel (clima): Media histórica (2001-2020) de la humedad relativa semanal  
Hum Rel actual: Humedad relativa semanal

### HUANCAVELICA - HUANCAVELICA Precipitación acumulada semanal

2026 Promedio total



Fuente: ERA5-Land hourly data, Copernicus Climate Change Service (C3S)  
Prop (clima): Media histórica (2001-2020) de la precipitación total semanal  
Prop actual: Precipitación total semanal

### HUANCAVELICA - HUAYTARA Temperatura media semanal

○ 2026 ○ Promedio total



Fuente: ERA5-Land hourly data, Copernicus Climate Change Service (C3S)  
Tmedia (clima): Media histórica (2001-2020) de la temperatura media semanal  
Tmedia actual: Temperatura media semanal

### HUANCAVELICA - HUAYTARA Temperatura máxima

○ 2026 ○ Promedio total



Fuente: ERA5-Land hourly data, Copernicus Climate Change Service (C3S)  
Tmax (clima): Media histórica (2001-2020) de la temperatura máxima semanal  
Tmax actual: Temperatura máxima semanal

### HUANCAVELICA - HUAYTARA Temperatura mínima

○ 2026 ○ Promedio total



Fuente: ERA5-Land hourly data, Copernicus Climate Change Service (C3S)  
Tmin (clima): Media histórica (2001-2020) de la temperatura mínima semanal  
Tmin actual: Temperatura mínima semanal

### HUANCAVELICA - HUAYTARA Humedad relativa media semanal

○ 2026 ○ Promedio total



Fuente: ERA5-Land hourly data, Copernicus Climate Change Service (C3S)  
Hum Rel (clima): Media histórica (2001-2020) de la humedad relativa semanal  
Hum Rel actual: Humedad relativa semanal

### HUANCAVELICA - HUAYTARA Precipitación acumulada semanal

○ 2026 ○ Promedio total



Fuente: ERA5-Land hourly data, Copernicus Climate Change Service (C3S)  
Prp (clima): Media histórica (2001-2020) de la precipitación total semanal  
Prp actual: Precipitación total semanal

### HUANCAVELICA - TAYACAJA Temperatura media semanal

○ 2026 ○ Promedio total



Fuente: ERA5-Land hourly data, Copernicus Climate Change Service (C3S)  
Tmedia (clima): Media histórica (2001-2020) de la temperatura media semanal  
Tmedia actual: Temperatura media semanal

### HUANCAVELICA - TAYACAJA Temperatura máxima

○ 2026 ○ Promedio total



Fuente: ERA5-Land hourly data, Copernicus Climate Change Service (C3S)  
Tmax (clima): Media histórica (2001-2020) de la temperatura máxima semanal  
Tmax actual: Temperatura máxima semanal

### HUANCAVELICA - TAYACAJA Temperatura mínima

○ 2026 ○ Promedio total



Fuente: ERA5-Land hourly data, Copernicus Climate Change Service (C3S)  
Tmin (clima): Media histórica (2001-2020) de la temperatura mínima semanal  
Tmin actual: Temperatura mínima semanal

### HUANCAVELICA - TAYACAJA Humedad relativa media semanal

○ 2026 ○ Promedio total



Fuente: ERA5-Land hourly data, Copernicus Climate Change Service (C3S)  
Hum Rel (clima): Media histórica (2001-2020) de la humedad relativa semanal  
Hum Rel actual: Humedad relativa semanal

### HUANCAVELICA - TAYACAJA Precipitación acumulada semanal

○ 2026 ○ Promedio total



Fuente: ERA5-Land hourly data, Copernicus Climate Change Service (C3S)  
Prp (clima): Media histórica (2001-2020) de la precipitación total semanal  
Prp actual: Precipitación total semanal

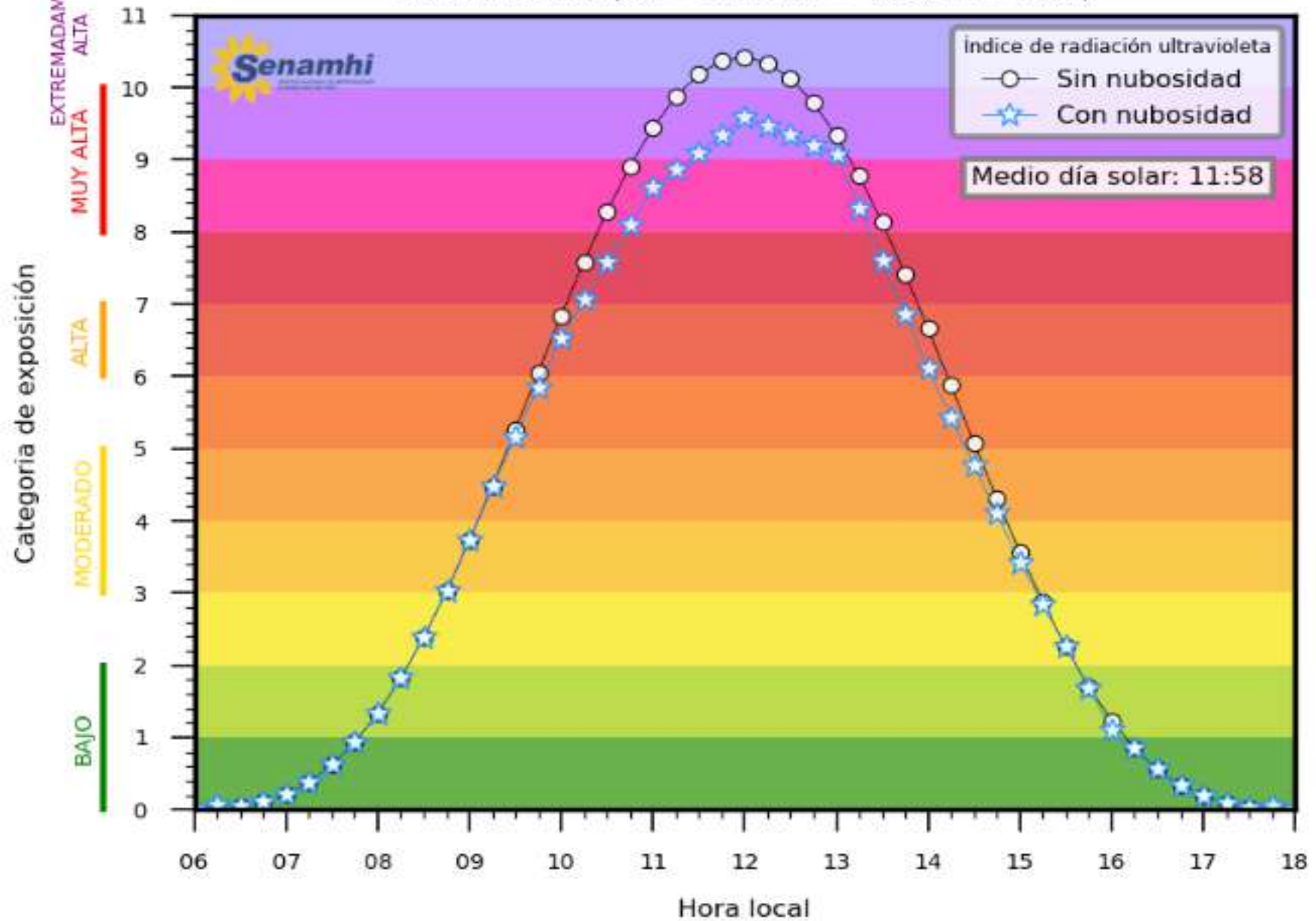
# Índice de radiación ultravioleta

## Región Huancavelica



# ÍNDICE DE RADIACIÓN ULTRAVIOLETA PARA EL DÍA 02-06-2026

HUANCAVELICA (lat = -12.8 ,lon = -75.0, alt = 3683)





**GRACIAS**