

CENTRO NACIONAL DE EPIDEMIOLOGÍA, PREVENCIÓN Y CONTROL DE ENFERMEDADES (CDC)

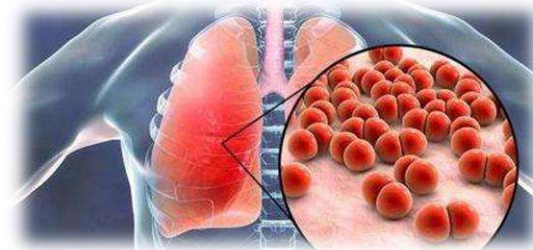
GOBIERNO REGIONAL DE HUANCAVELICA
DIRECCION REGIONAL DE SALUD HUANCAVELICA
OFICINA DE EPIDEMIOLOGIA

SALA DE SITUACION DE SALUD HUANCAVELICA 2026

SEMANA EPIDEMIOLOGICA. 13 - 2026

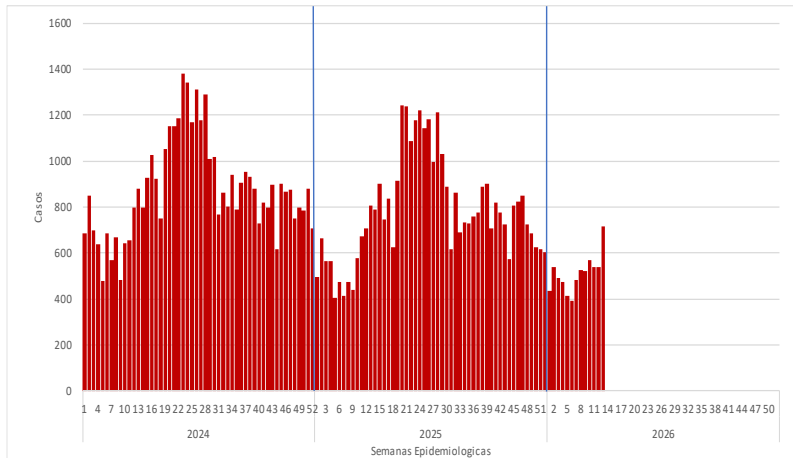
Del 1 al 7 de marzo del 2026

Vigilancia de Infecciones Respiratorias Agudas y Neumonías en menores de 5 años



INFECCIONES RESPIRATORIAS AGUDAS (IRA) NO NEUMONICA EN MENORES DE 5 AÑOS

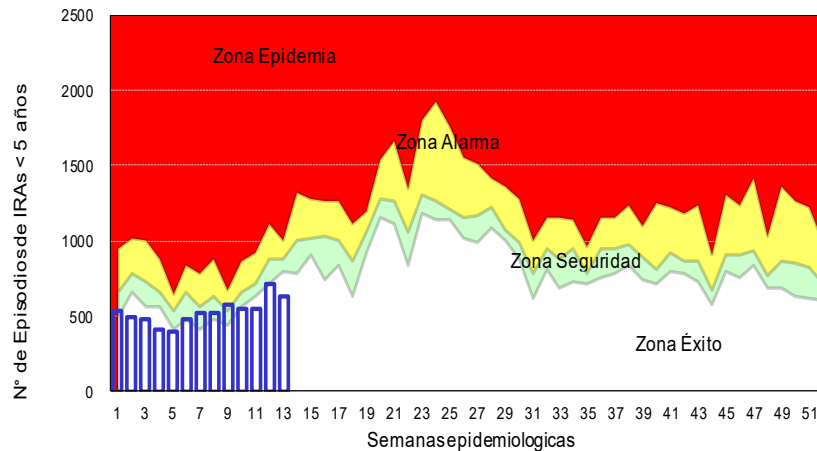
Tendencia de las infecciones Respiratorias Agudas (IRA) no neumónica en menores de 5 años por semanas, Huancavelica 2024– 2026*



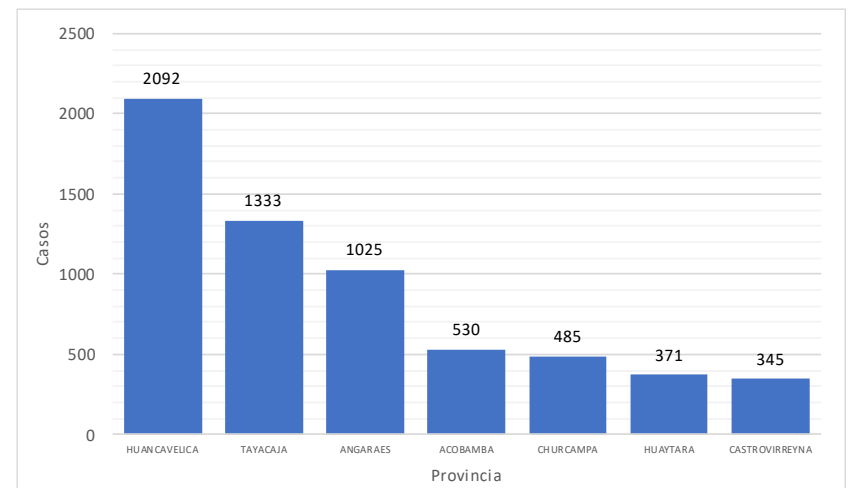
Infecciones Respiratorias Agudas (IRA) no neumónica en menores de 5 años por provincia y año, Huancavelica 2022– 2026*

Provincia	AÑO				
	2022	2023	2024	2025	2026
Huancavelica	2279	2597	2523	1953	2092
Acobamba	974	807	703	572	530
Angaraes	959	1088	1178	1075	1025
Castrovirreyna	547	561	492	432	345
Churcampa	801	746	647	553	485
Huaytara	588	728	440	400	371
Tayacaja	1739	1802	1860	1466	1333
Total general	7887	8329	7843	6451	6181

Canal Endémico de las infecciones Respiratorias Agudas (IRA) no neumónica en menores de 5 años por semanas, Huancavelica 2026*

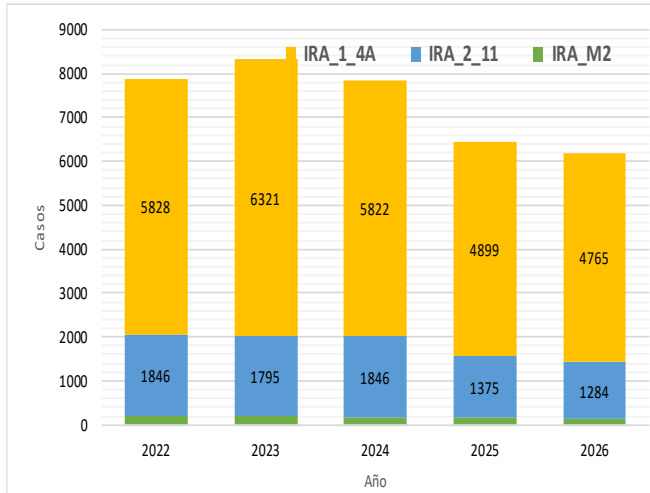


Distribución de las infecciones Respiratorias Agudas (IRA) no neumónicas en menores de 5 años por provincia, Huancavelica 2026*

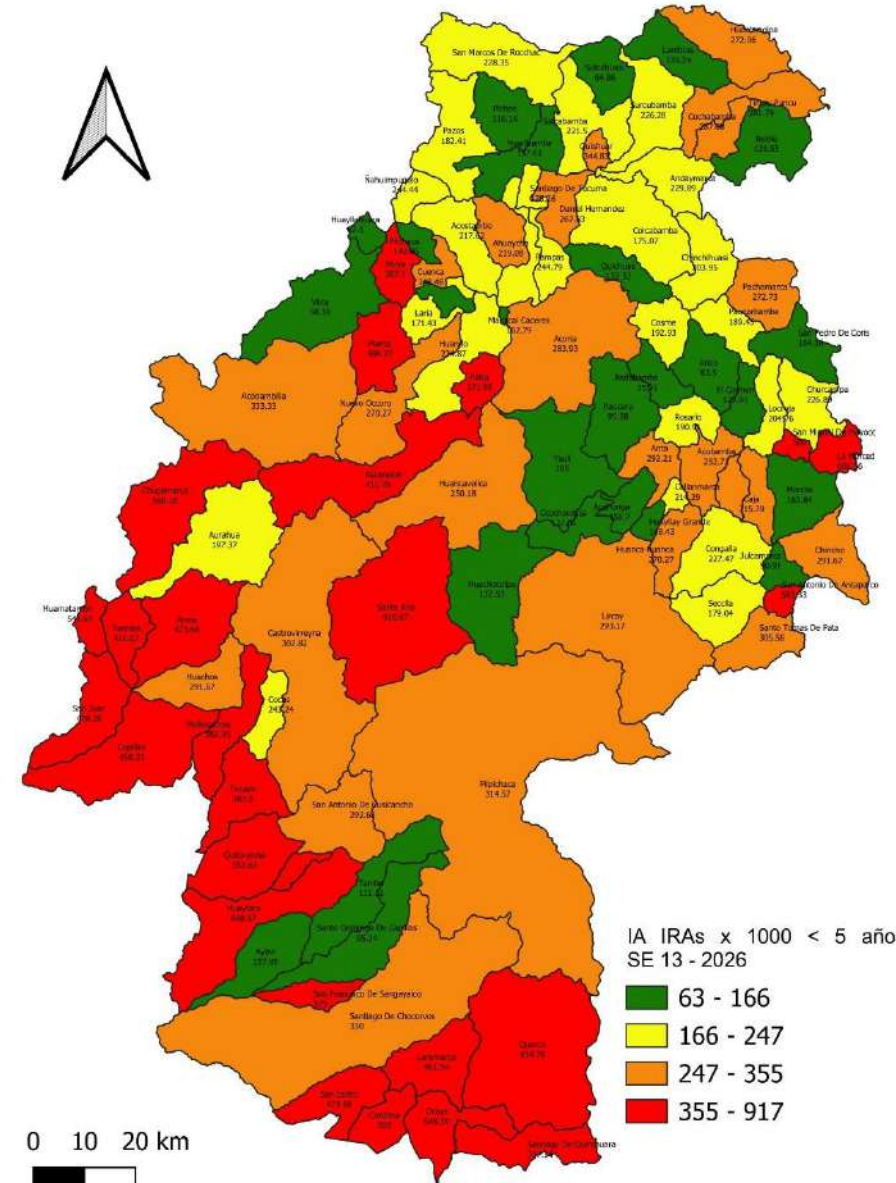


INFECCIONES RESPIRATORIAS AGUDAS (IRA) NO NEUMONICA EN MENORES DE 5 AÑOS

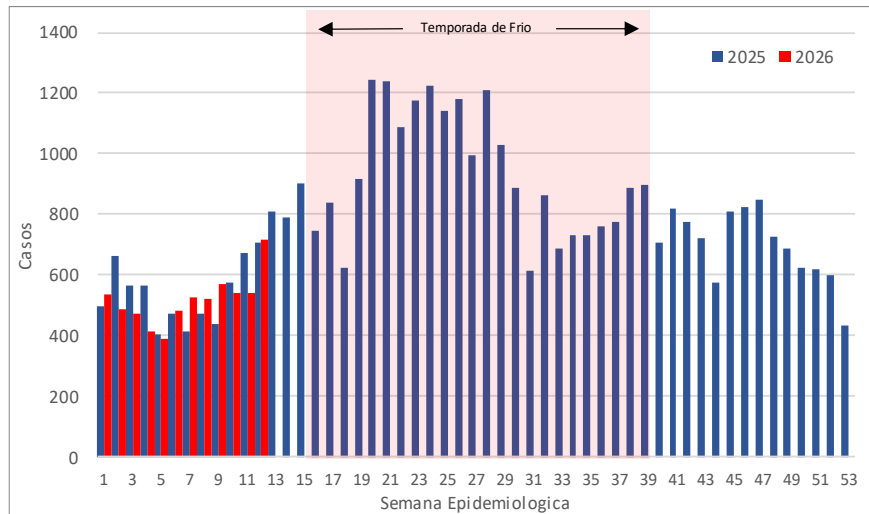
Casos de infecciones Respiratorias Agudas (IRA) no neumónica según grupo de edad y años Huancavelica 2022 – 2026



Mapa de riesgo de las infecciones Respiratorias Agudas (IRA) no neumónica en menores de 5 años , Huancavelica 2026

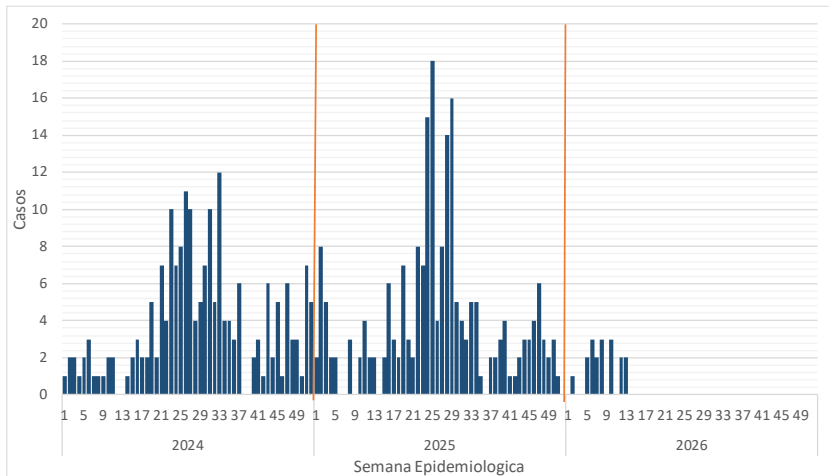


Curva histórica de las infecciones Respiratorias Agudas (IRA) no neumónica en menores de 5 años Huancavelica 2025 - 2026



NEUMONIAS EN MENORES DE 5 AÑOS

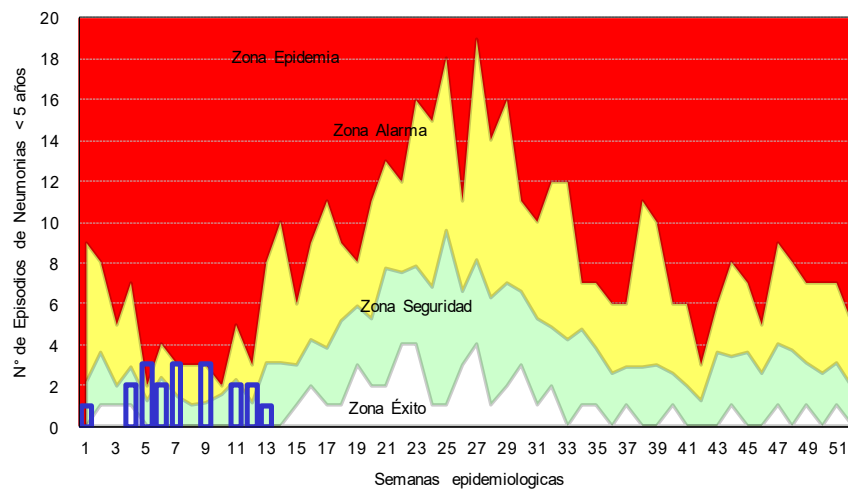
Tendencia de las Neumonías en menores de 5 años por semanas, Huancavelica 2024 al 2026*



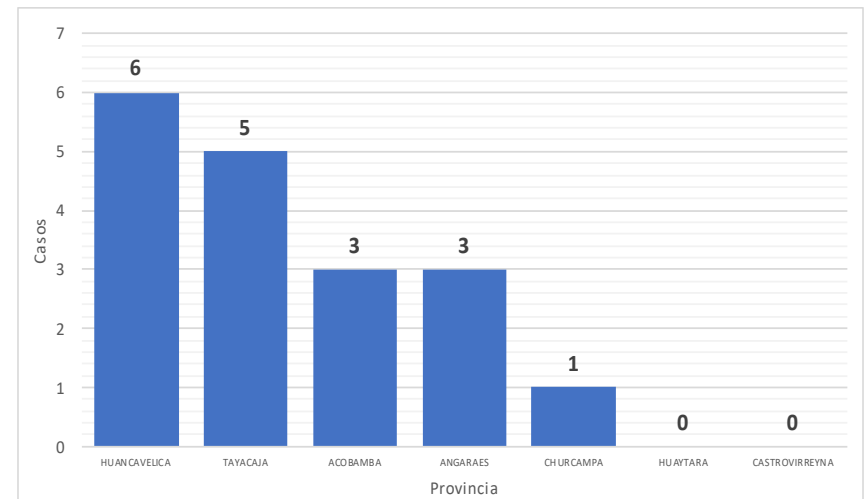
Neumonías en menores de 5 años por provincia y año, Huancavelica 2022 – 2026*

Provincia	AÑO				
	2022	2023	2024	2025	2026
Huancavelica	13	6	17	17	6
Tayacaja	4	2	0	1	5
Angaraes	2	2	0	5	3
Churcampa	0	0	0	7	1
Acobamba	1	0	1	0	3
Castrovirreyna	0	2	0	0	0
Huaytara	0	0	0	0	0
Total general	20	12	18	30	18

Canal Endémico de las Neumonías en menores de 5 años por semanas, Huancavelica 2026*

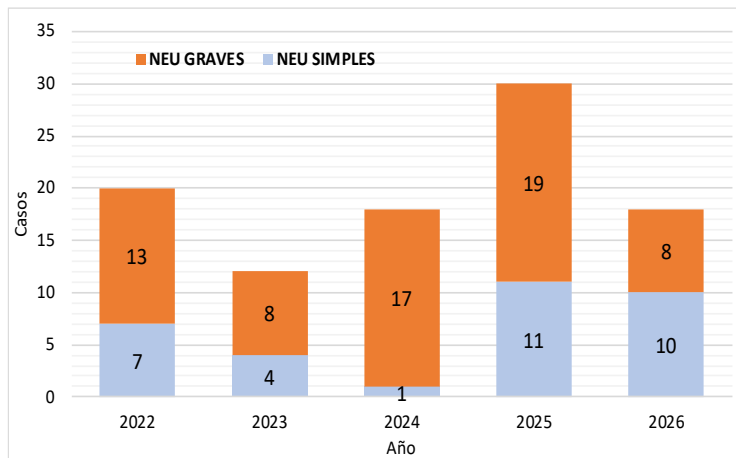


Casos de neumonías en menores de 5 años por provincia, Huancavelica 2026*

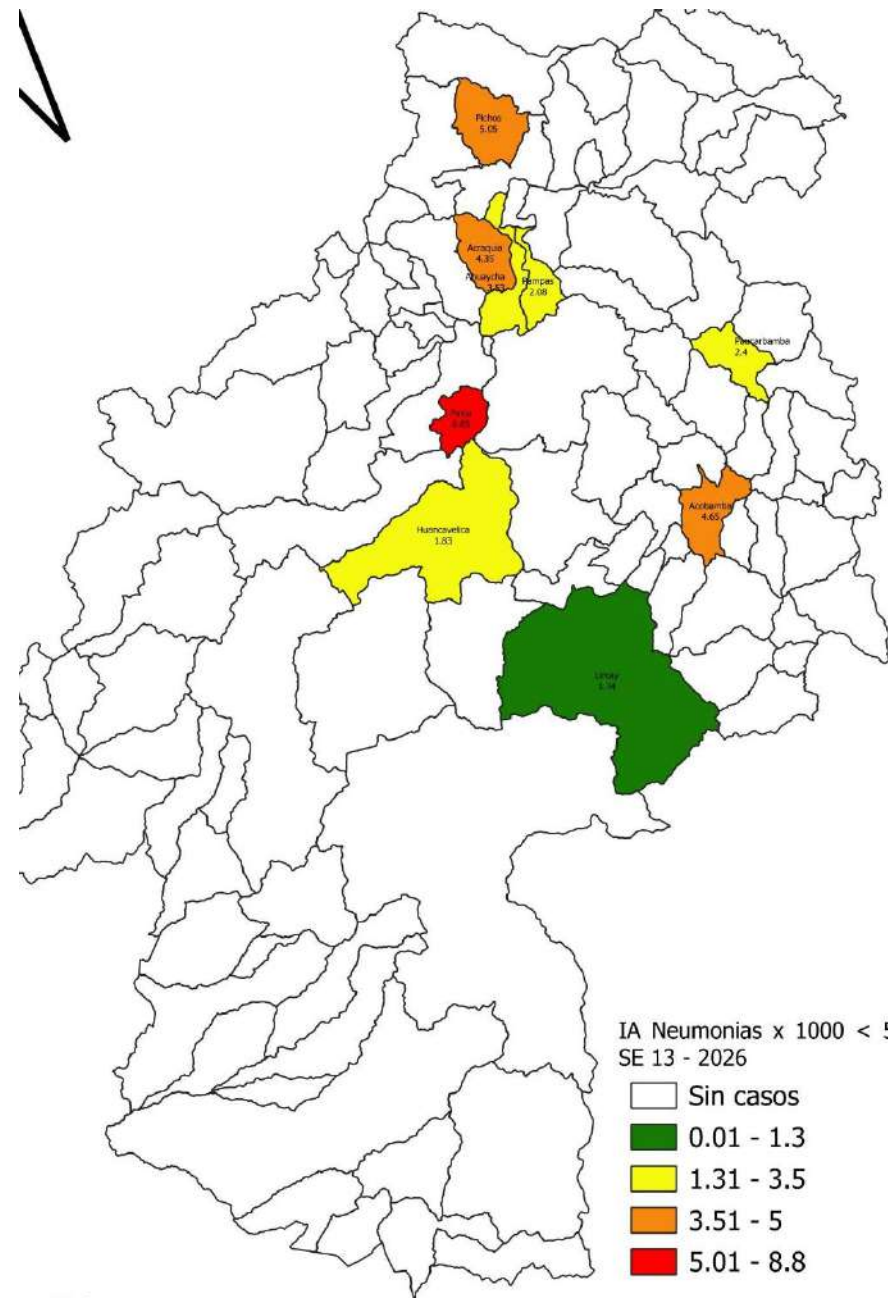


NEUMONIAS EN MENORES DE 5 AÑOS

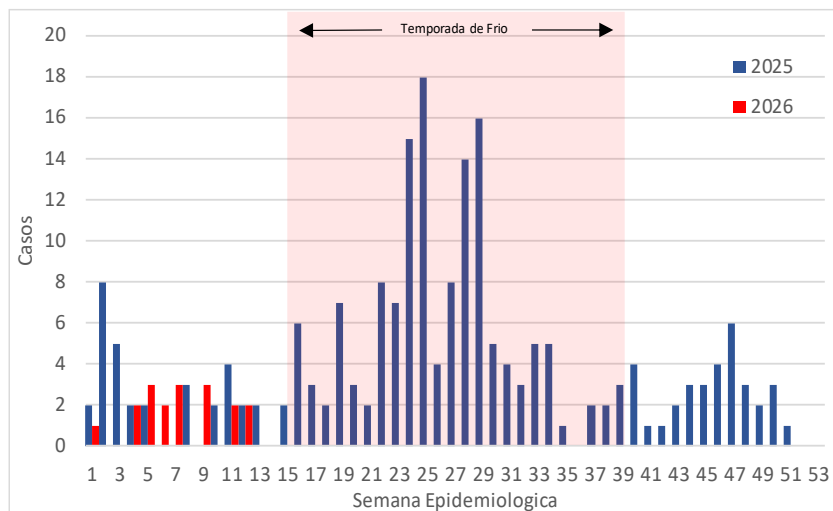
Casos de neumonías según grupos de edad
Huancavelica – 2022 al 2026



Mapa de riesgo de las Neumonías en menores de 5 años ,
Huancavelica 2026



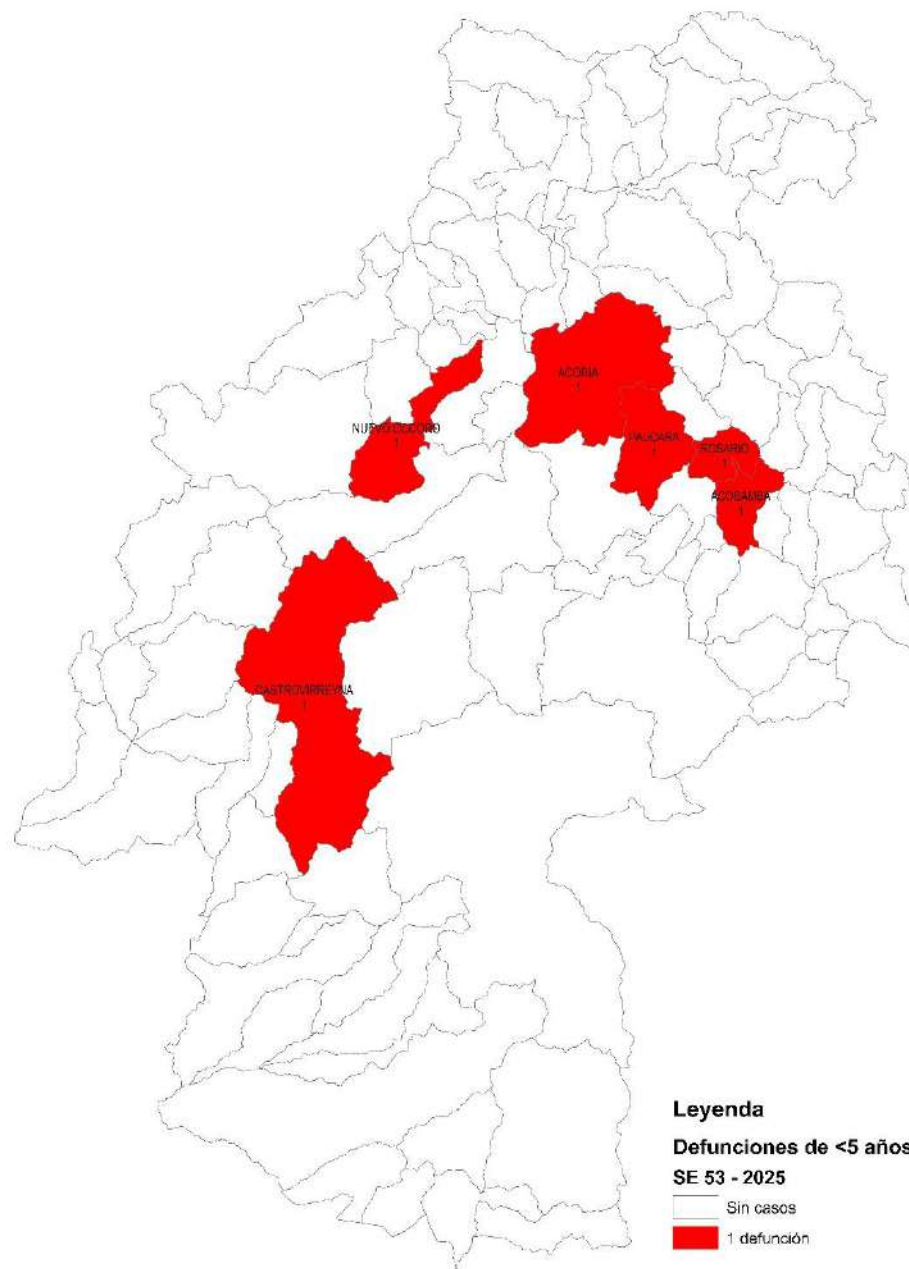
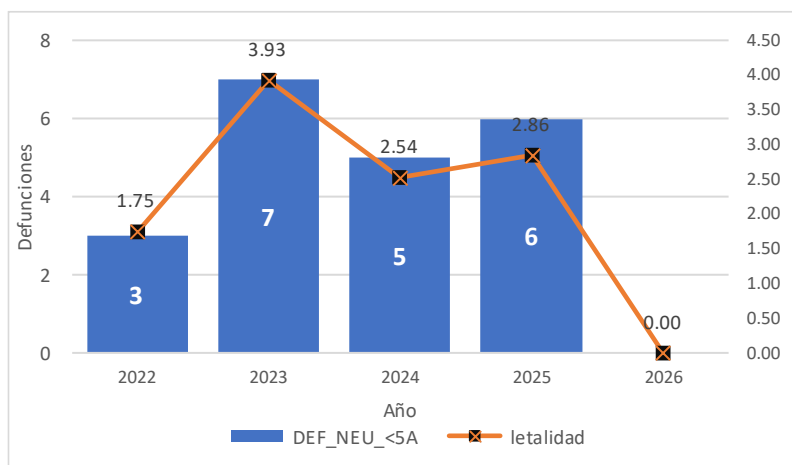
Curva histórica de las Neumonías en menores de 5 años Huancavelica
2025- 2026



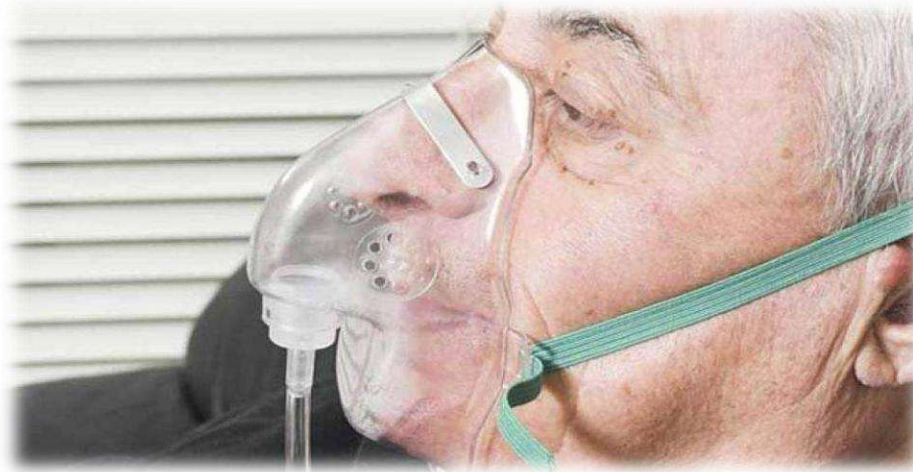
DEFUNCIONES POR NEUMONIA MENORES DE 5 AÑOS

Mapa de Defunciones por Neumonías en menores de 5 años, Huancavelica 2025

Tasa de letalidad de Neumonías en Menores de 5 años, Huancavelica 2022 al 2026

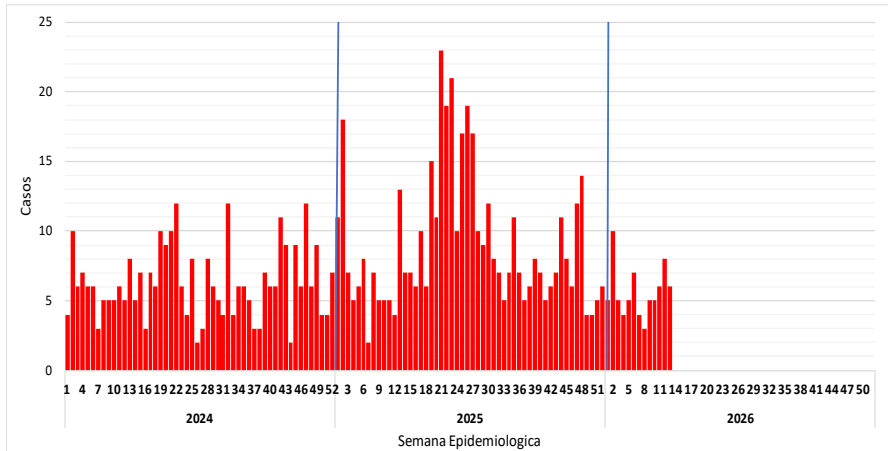


Vigilancia de las Neumonías Mayores de 60 años



NEUMONIAS MAYORES DE 60 AÑOS

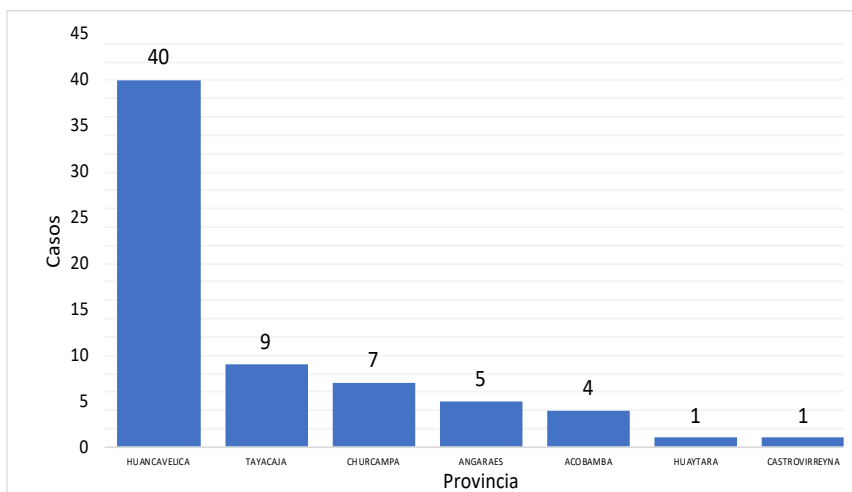
Tendencia de las Neumonías en Mayores de 60 años por semanas, Huancavelica 2024 al 2026*



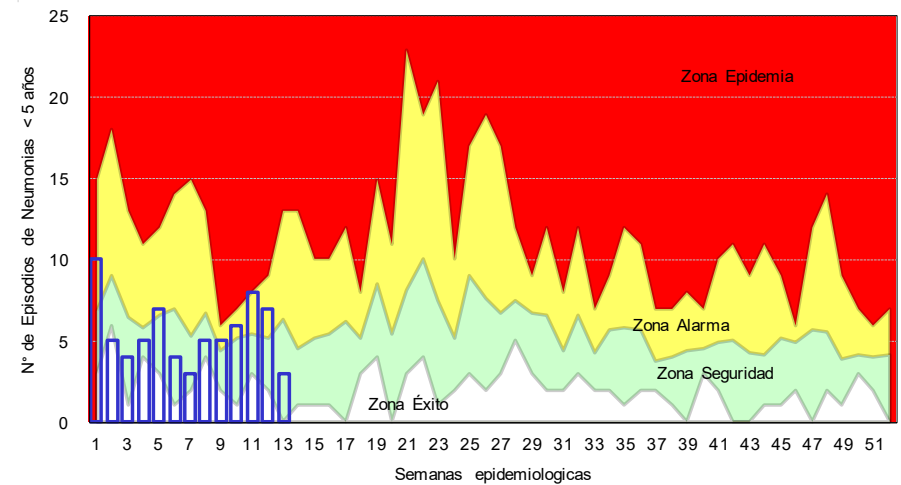
Neumonías en Mayores de 60 años por provincias y años, Huancavelica 2022 al 2026*

Provincia	AÑO				
	2022	2023	2024	2025	2026
Huancavelica	72	48	51	28	40
Acobamba	2	3	0	1	4
Angaraes	15	9	6	18	5
Castrovirreyna	0	2	3	3	1
Churcampa	0	1	0	16	7
Huaytara	1	1	1	2	1
Tayacaja	13	2	7	15	9
Total general	103	66	68	83	67

Casos de Neumonías en Mayores de 60 años por provincia, Huancavelica 2026*

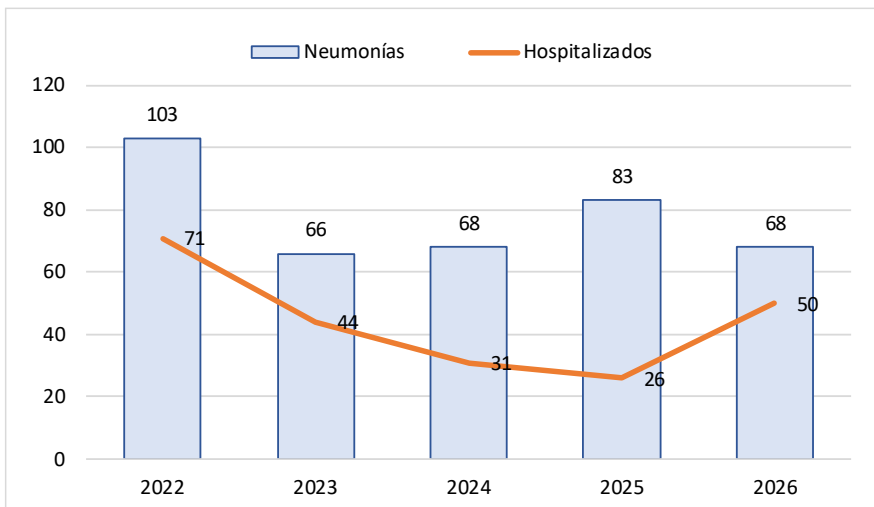


Canal Endémico de Neumonías en Mayores de 60 años, Huancavelica 2026*

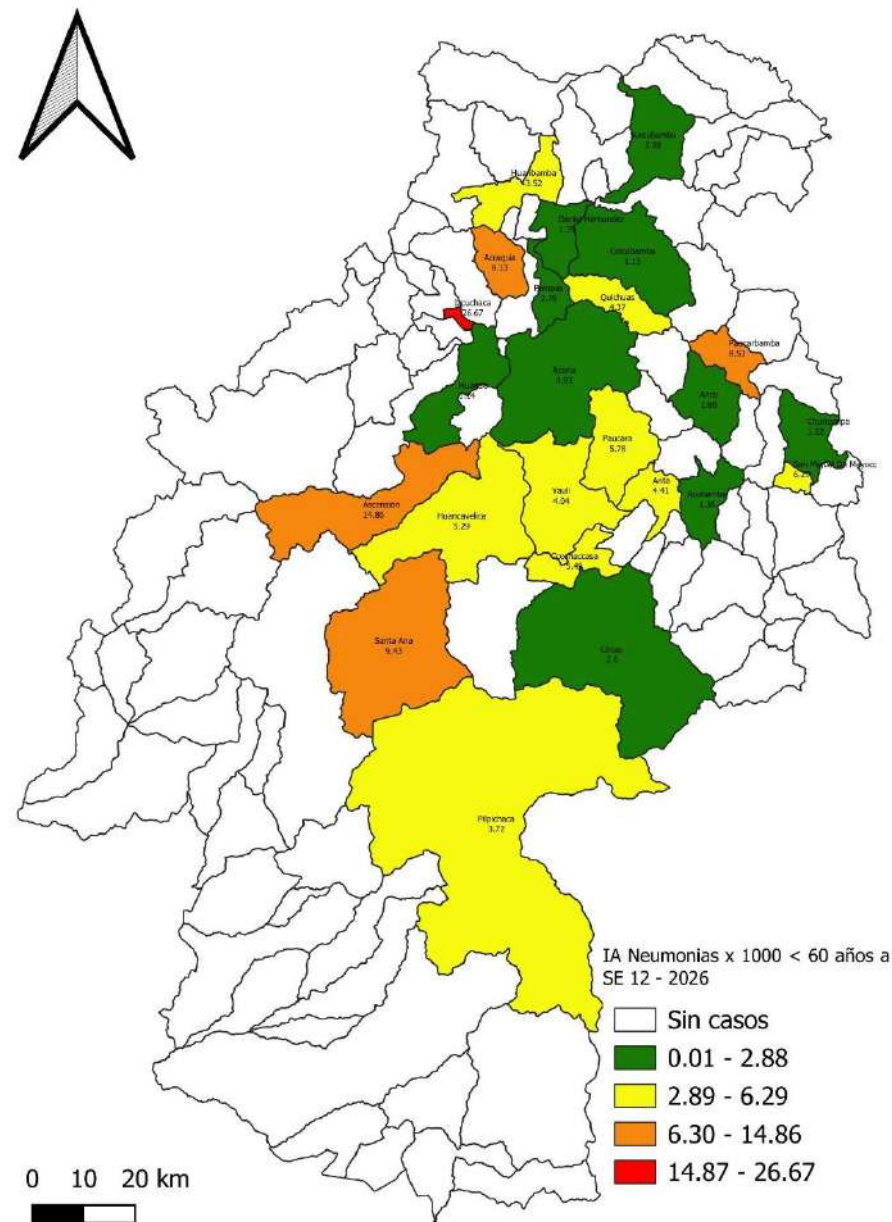


NEUMONIAS MAYORES DE 60 AÑOS

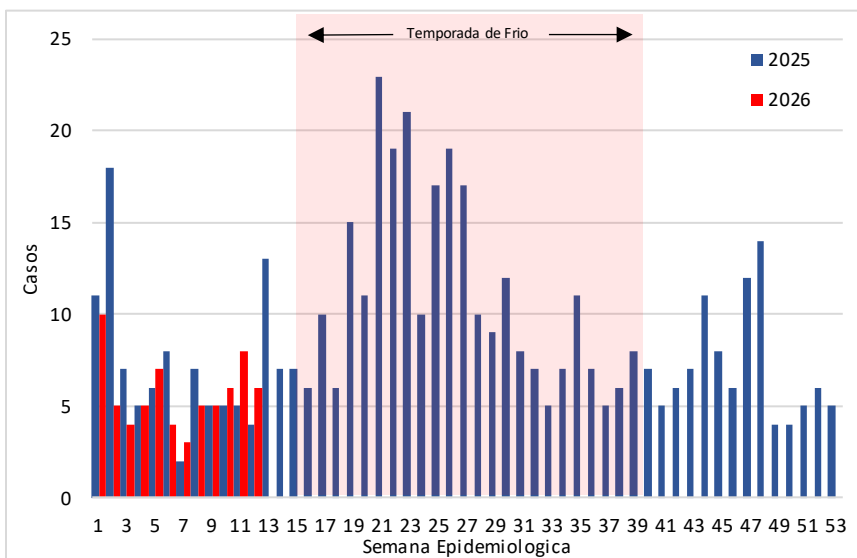
Neumonías Mayores de 60 años, hospitalización y años Huancavelica 2022 al 2026



Mapa de riesgo de las Neumonías Mayores de 60 años, Huancavelica 2026

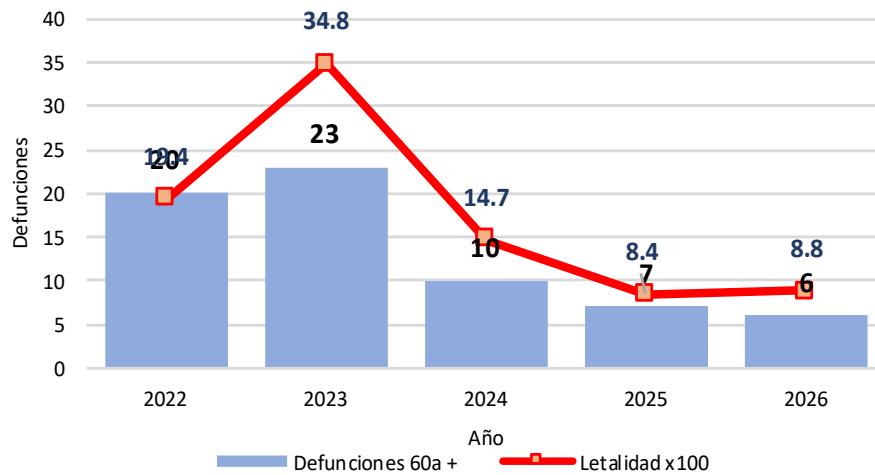


Curva histórica de las Neumonías Mayores de 60 años Huancavelica 2025 - 2026

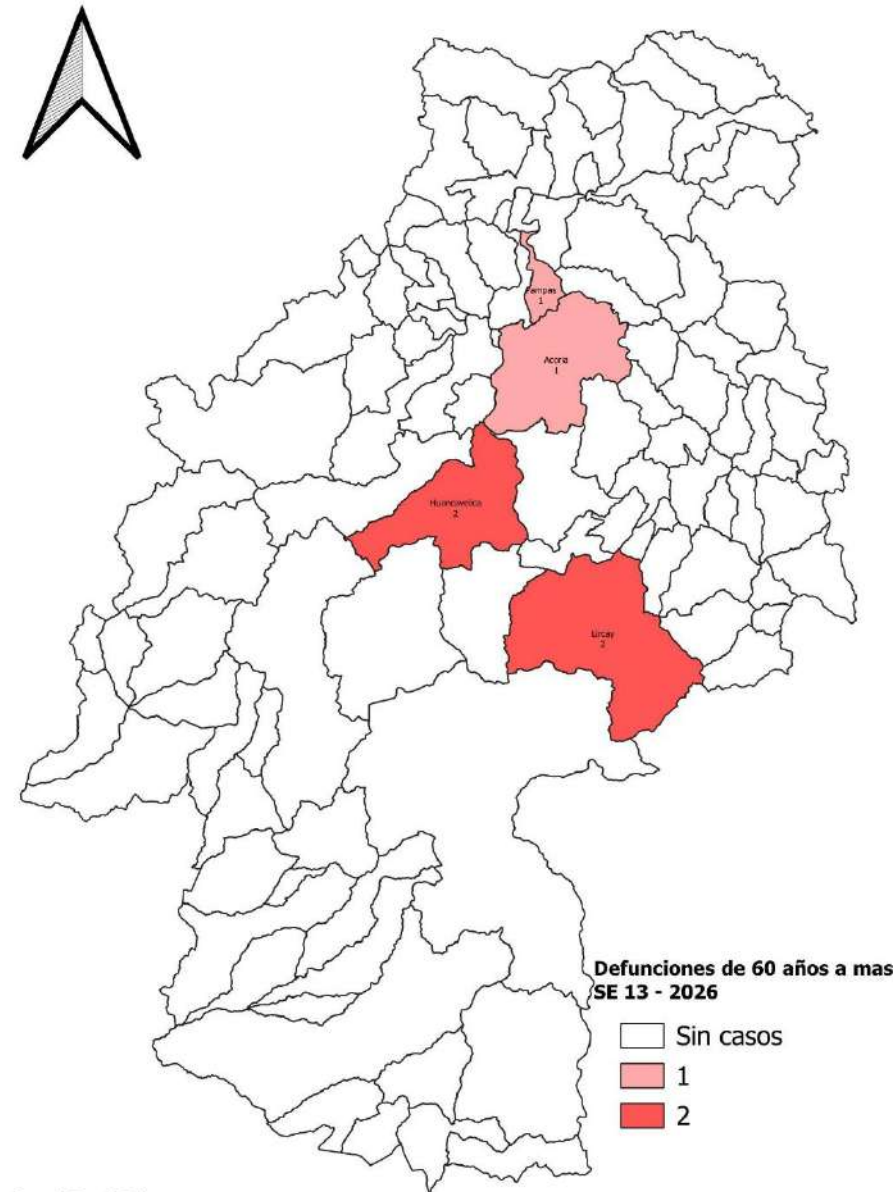


DEFUNCIONES POR NEUMONIA MAYORES DE 60 AÑOS

Tasa de letalidad de Neumonías en Mayores de 60 años, Huancavelica 2022 al 2026



Mapa de Defunciones por Neumonías en mayores de 60 años, Huancavelica 2026

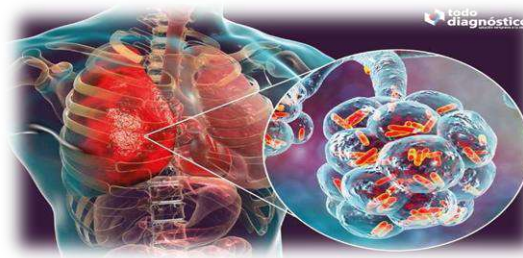


Establecimiento de Salud	Distrito de procedencia	Defunción		Total
		Intrahospitalarias	Extrahospitalarias	
Hospital Departamental De Huancavelica	LIRCAY	2	0	2
	HUANCAVELICA	1	1	2
	ACORIA	1	0	1
Hospital De Pampas	PAMPAS	1	0	1

Fuente: Oficina de Epidemiología – DIRESA Huancavelica

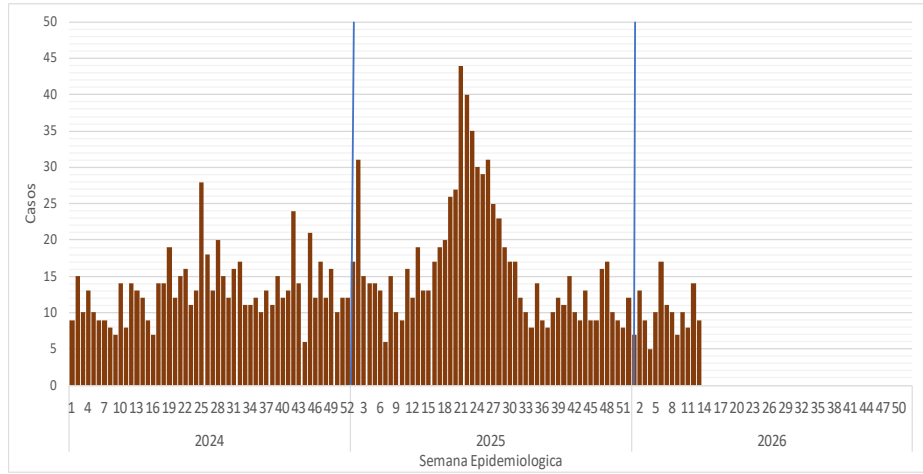
0 10 20 km

Vigilancia de las Neumonías de 5 a mas años



NEUMONIAS DE 5 AÑOS A MAS

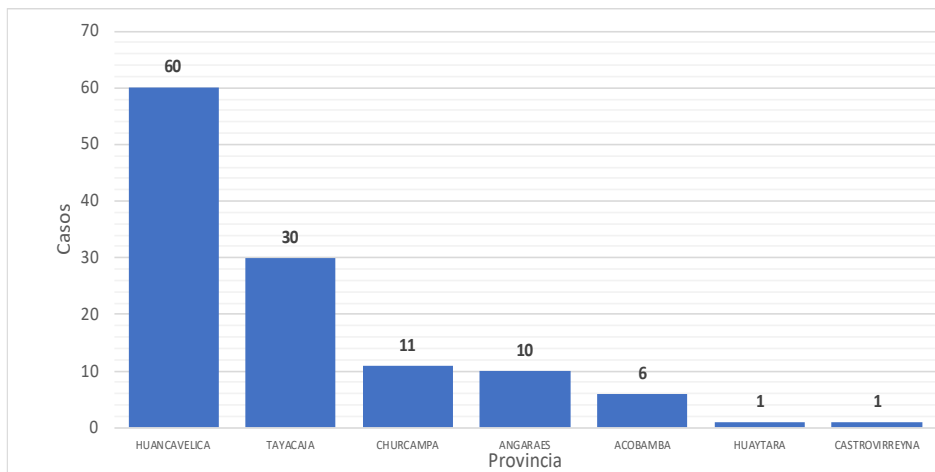
Tendencia de las Neumonías de 5 años a mas por semanas, Huancavelica 2024 al 2026*



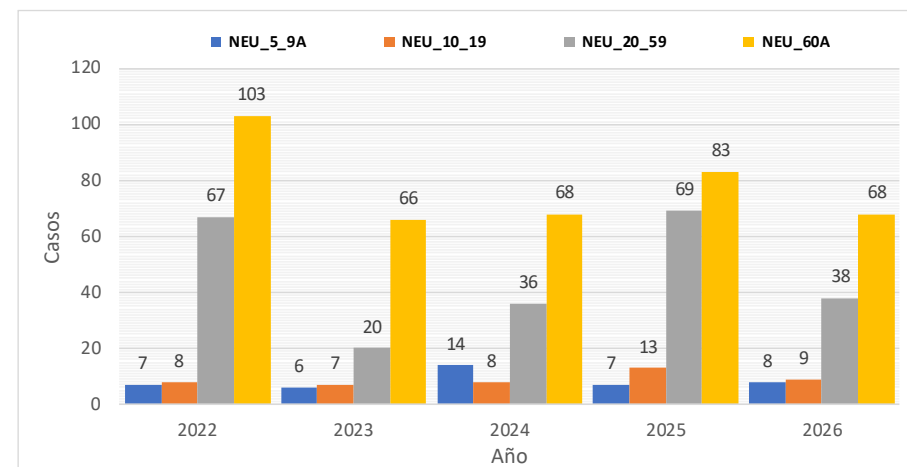
Neumonías de 5 años a mas por provincia y año, Huancavelica 2022 al 2026*

Provincia	AÑO				
	2022	2023	2024	2025	2026
Huancavelica	132	68	86	69	60
Tayacaja	25	5	8	37	30
Angaraes	19	12	13	32	10
Churcampa	0	1	1	26	11
Acobamba	4	7	12	2	6
Castrovirreyna	1	3	4	4	1
Huaytara	3	3	2	2	1
Total general	184	99	126	172	119

Casos de Neumonías de 5 años a mas por provincia, Huancavelica 2026*

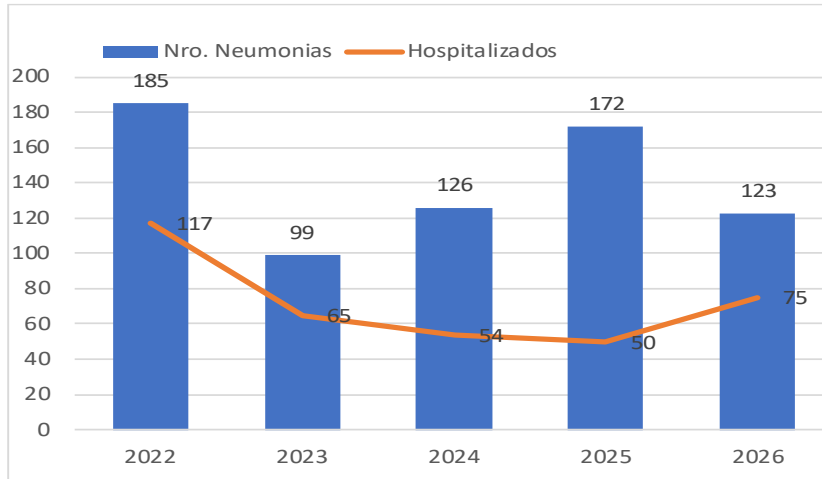


Casos de Neumonías de 5 años a mas por grupos de edad, Huancavelica 2022 al 2026*

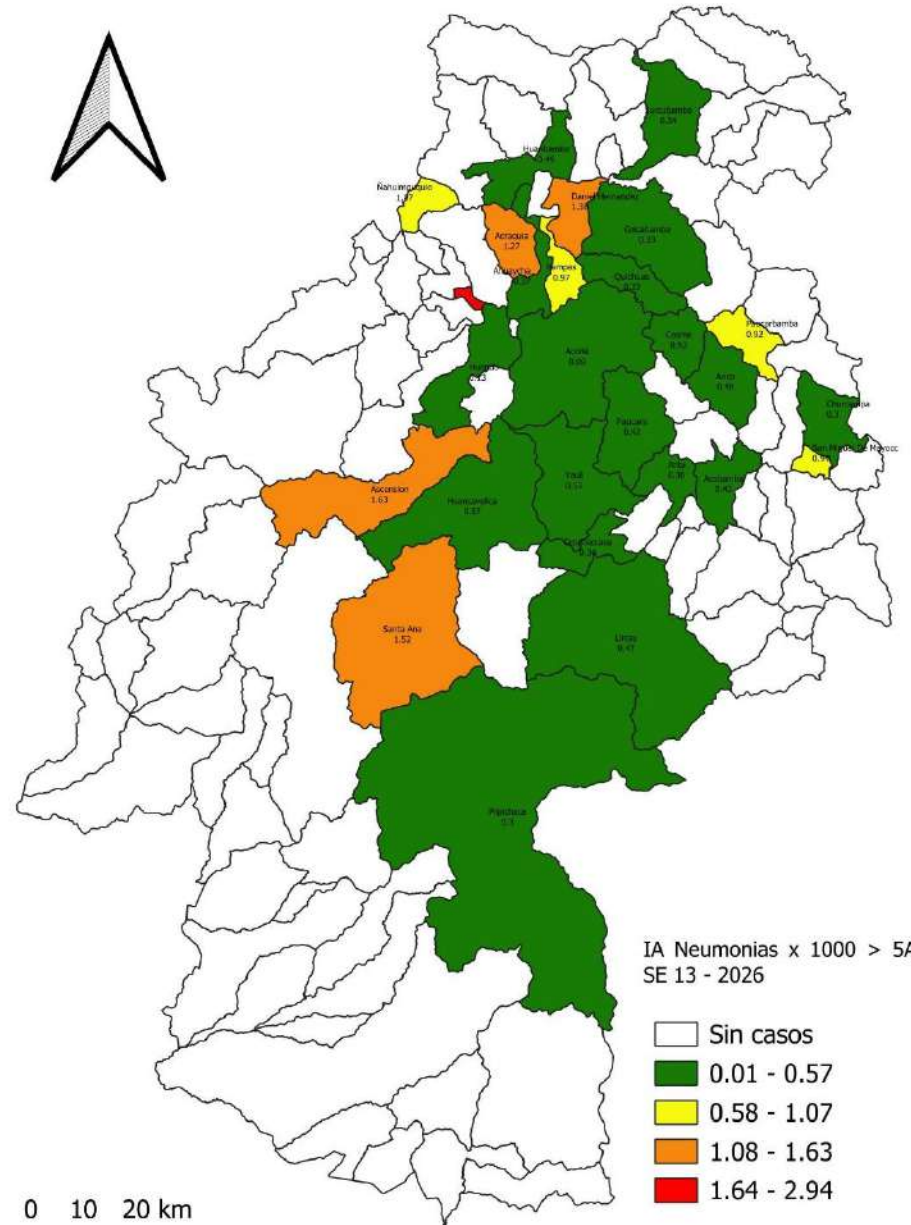


NEUMONIAS DE 5 AÑOS A MAS

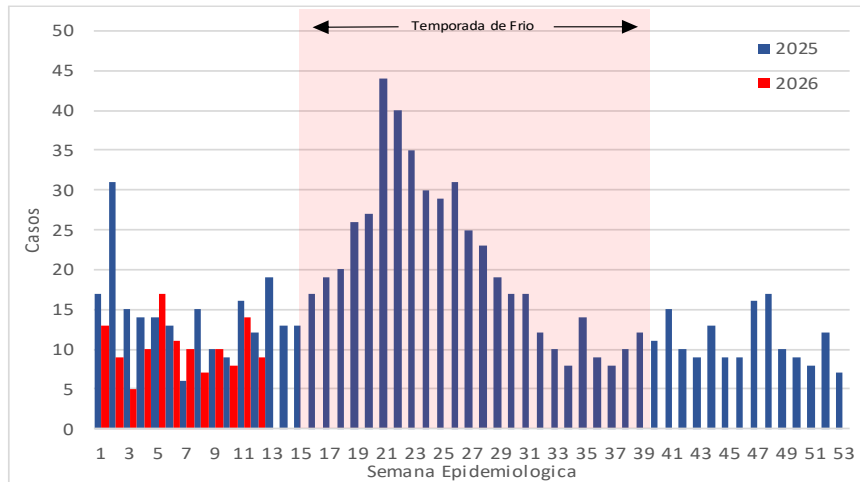
Neumonías de 5 a mas años, hospitalización y años Huancavelica 2022 al 2026



Mapa de riesgo de las Neumonías de 5 a mas años, Huancavelica 2026

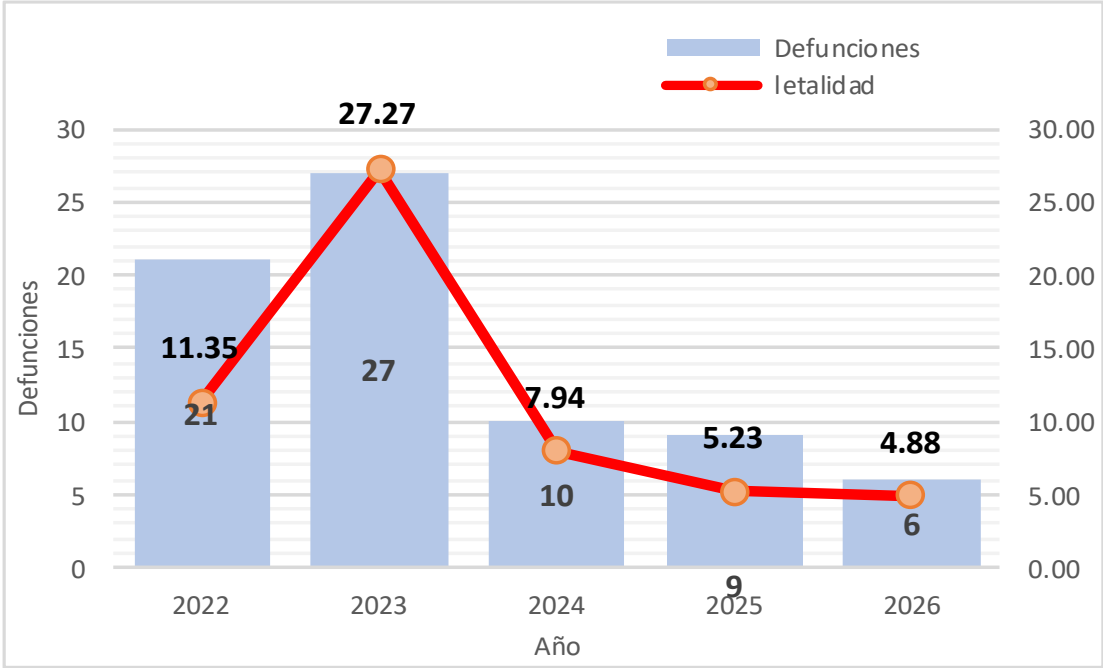


Curva histórica de las Neumonías de 5 a mas años Huancavelica 2025 - 2026

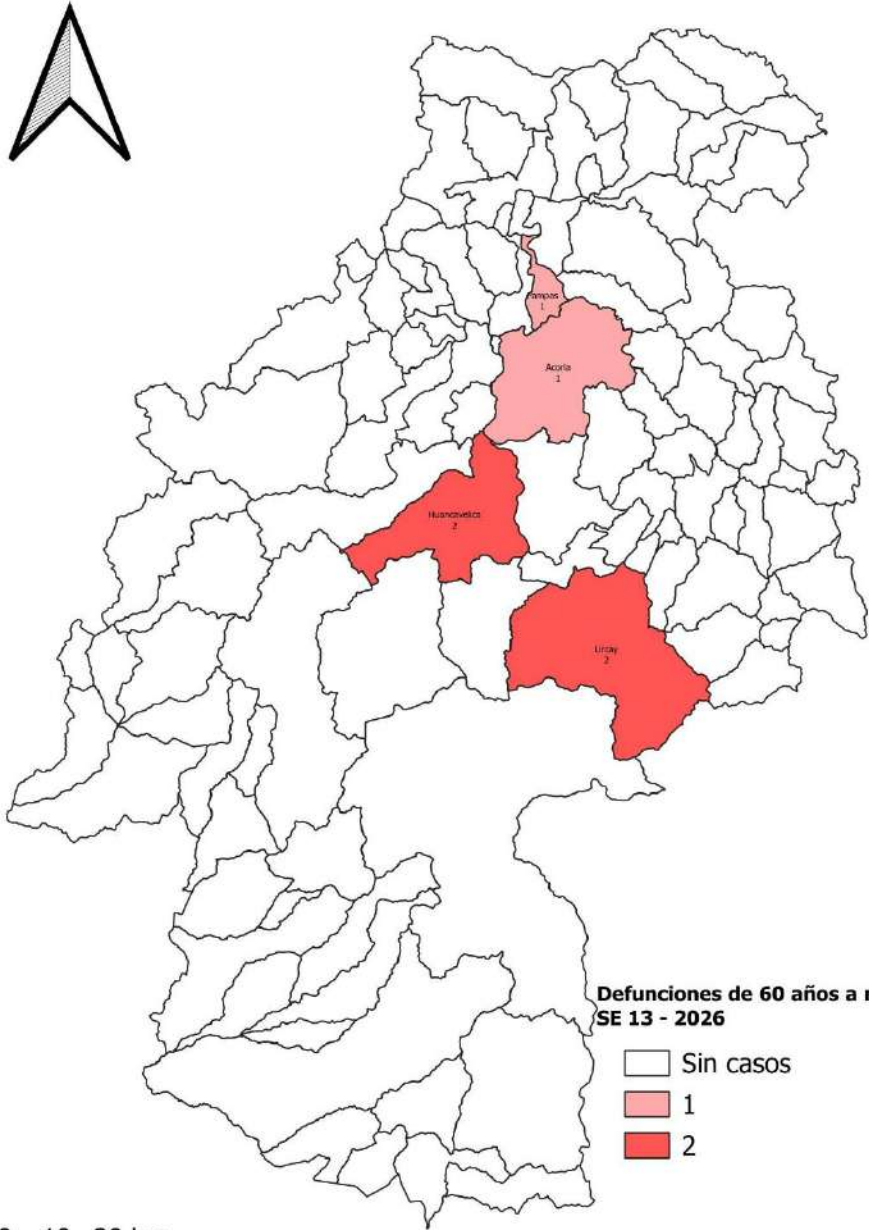


DEFUNCIONES POR NEUMONIA DE 5 A MAS AÑOS

Tasa de letalidad de las Neumonías de 5 a mas años, Huancavelica 2022 al 2026



Mapa de defunciones de 5 a mas años, Huancavelica 2026



Defunciones por Neumonías de 5 a mas años, Huancavelica 2026

Provincia de procedencia	Distrito de procedencia	EESS Notifica	Intrahospitalarias					Extrahospitalarias					Total	
			5-9 a	10-19 a	20-59 a	60 a +	Sub Total	5-9 a	10-19 a	20-59 a	60 a +	Sub Total		
Angaraes	Lircay	Hospital Departamental De Huancavelica	0	0	0	2	2	0	0	0	0	0	0	2
Huancavelica	Acoria	Hospital Departamental De Huancavelica	0	0	0	1	1	0	0	0	0	0	0	1
	Huancavelica	Hospital Departamental De Huancavelica	0	0	0	1	1	0	0	0	0	1	1	2
Tayacaja	Pampas	Hospital De Pampas	0	0	0	1	1	0	0	0	0	0	0	1

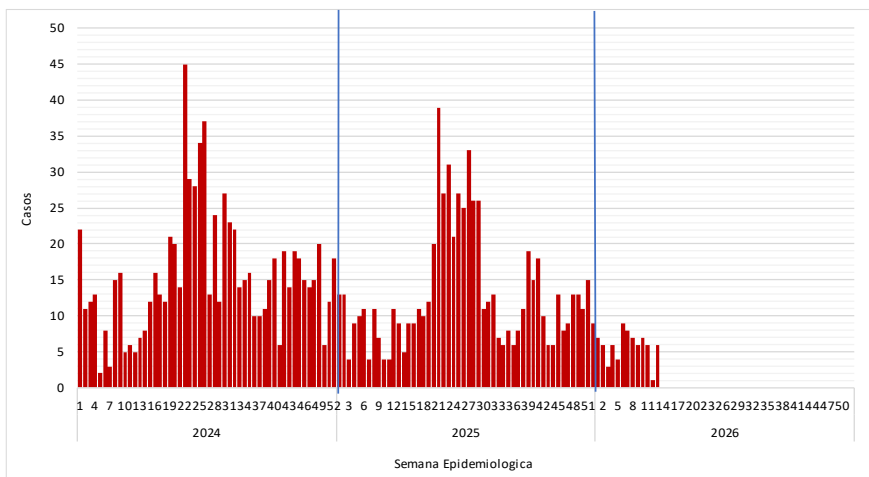
0 10 20 km

Vigilancia de Sob – Asma en Menores de 5 años



SOB – ASMA EN MENORES DE 5 AÑOS

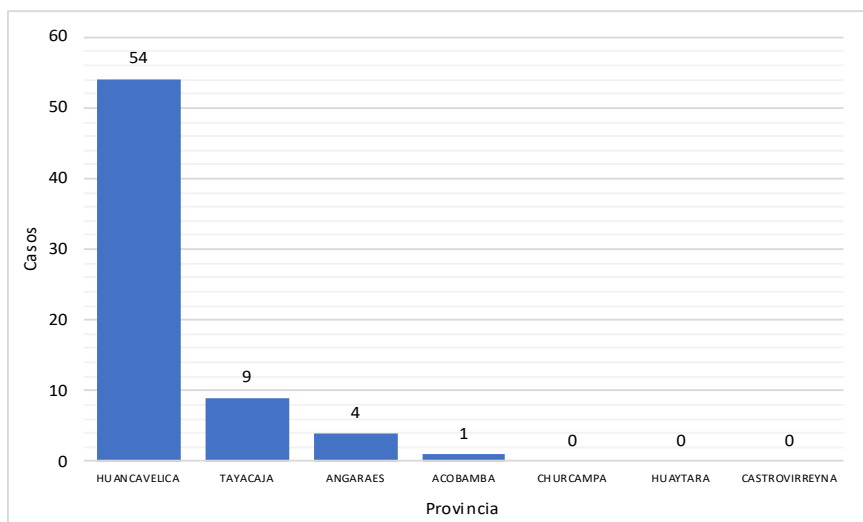
Tendencia de las Sob – Asma en Menores de 5 Años por semanas, Huancavelica 2024 al 2026*



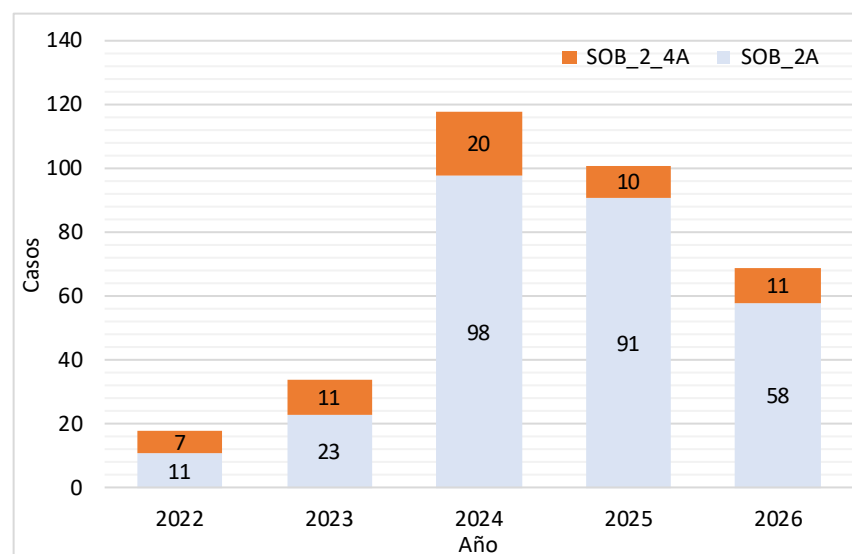
Casos de Sob – Asma en Menores de 5 años a mas por provincia y año, Huancavelica. 2022 al 2026*

Provincia	AÑO				
	2022	2023	2024	2025	2026
Huancavelica	3	16	77	72	54
Acobamba	1	0	0	0	1
Angaraes	0	1	15	23	4
Castrovirreyna	0	0	0	0	0
Churcampa	0	0	0	1	0
Huaytara	2	2	0	0	0
Tayacaja	12	15	25	5	9
Total general	18	34	117	101	68

Casos de Sob – Asma en Menores de 5 años por provincia, Huancavelica 2026*

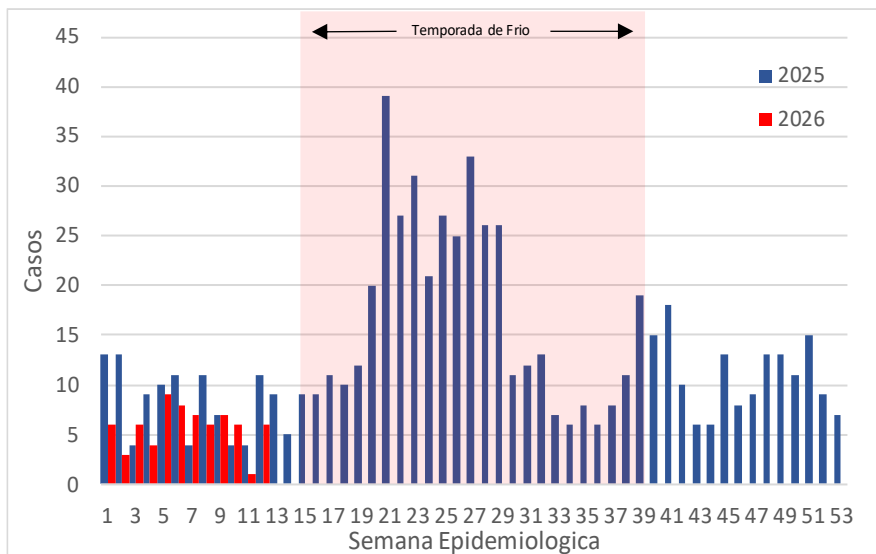


Casos de Sob – Asma en Menores de 5 años por grupos de edad, Huancavelica 2022 al 2026*

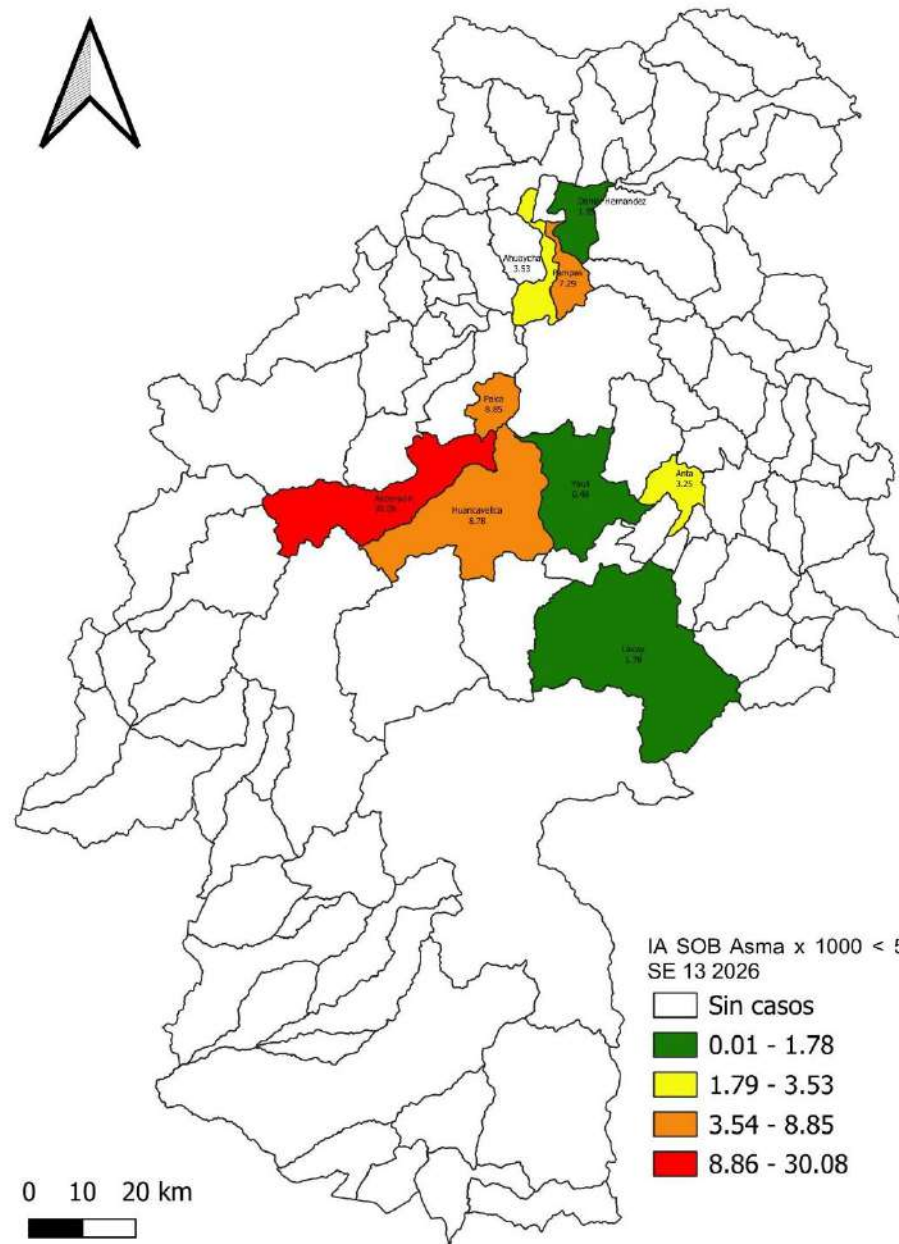


SOB – ASMA EN MENORES DE 5 AÑOS

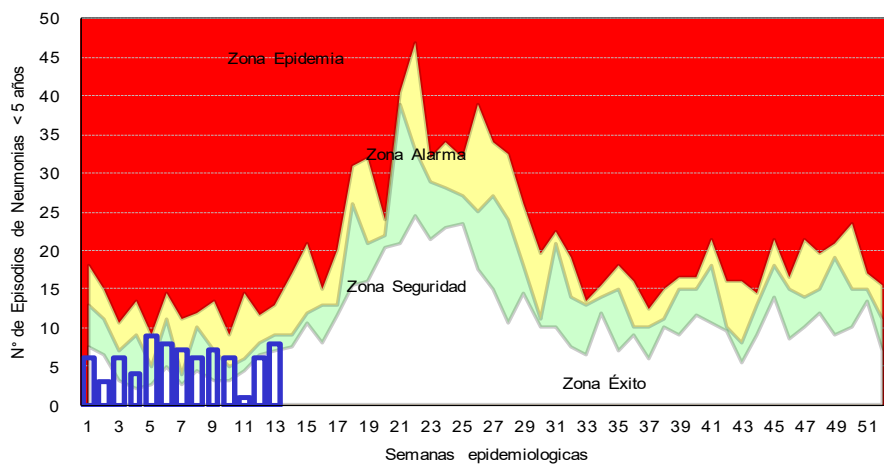
Curva histórica de Sob - Asma en menores de 5 años
Huancavelica 2025-2026



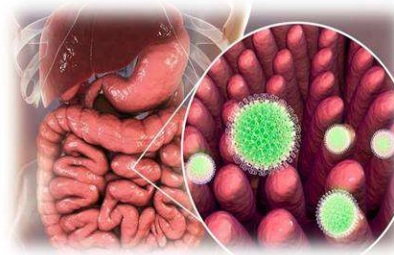
Mapa de riesgo de Sob – Asma en Menores de 5 años,
Huancavelica 2026



Canal Endémico de Sob – Asma en Menores de 5 años
Huancavelica 2026

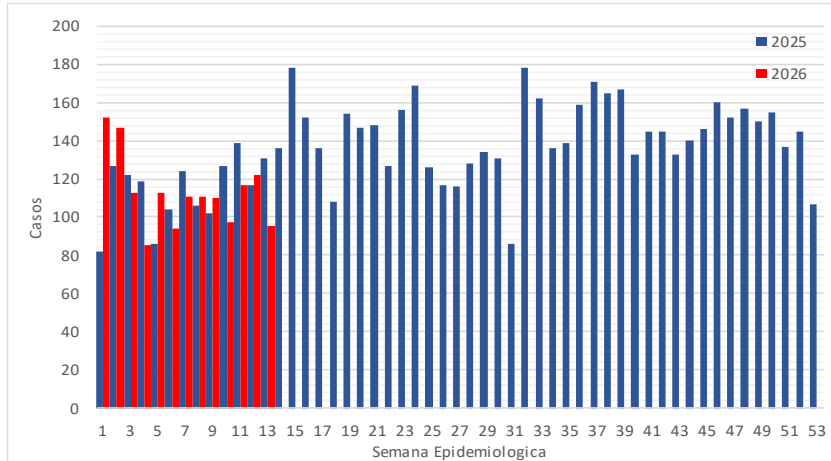


Vigilancia de las Enfermedades Diarreicas Agudas en la Región Huancavelica

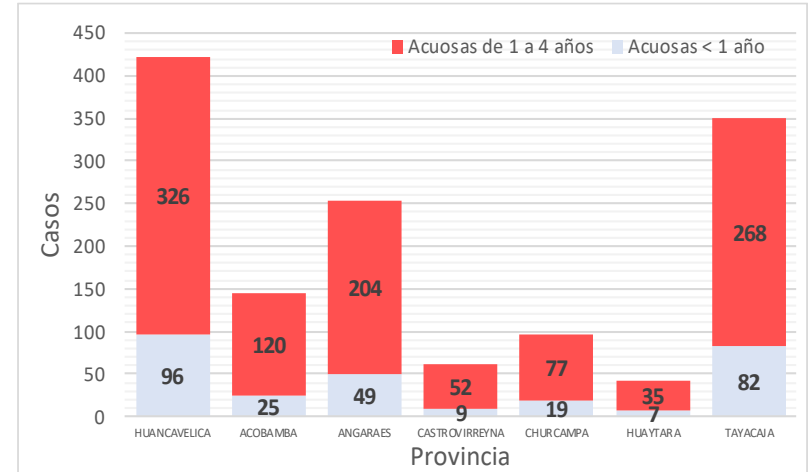


ENFERMEDADES DIARREICAS AGUDAS ACUOSAS EN MENORES DE 5 AÑOS

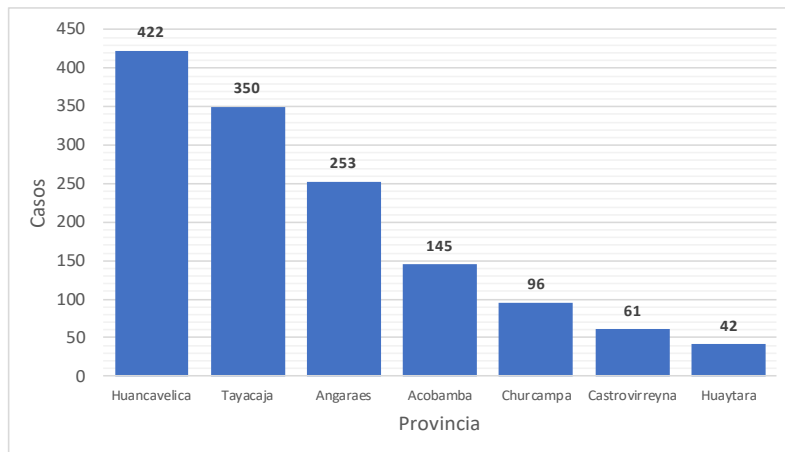
Tendencia de las enfermedades diarreicas agudas acuosas en menores de 5 años por semanas, Huancavelica 2025– 2026*



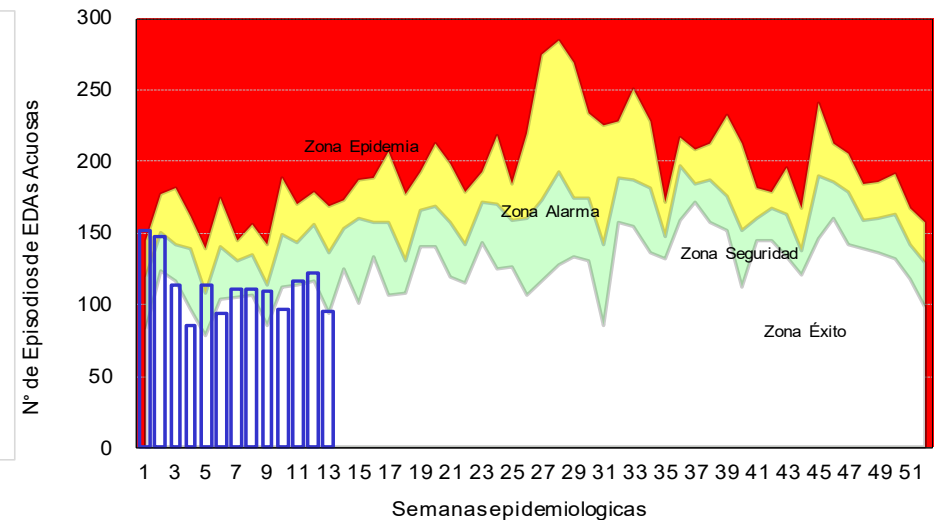
Casos de las enfermedades diarreicas agudas acuosas por grupos de edad por provincia, Huancavelica - 2026



Casos de enfermedades diarreicas agudas acuosas en menores de 5 años por provincia, Huancavelica 2026*



Canal Endémico de las diarreas agudas acuosas en menores de 5 años por semanas, Huancavelica 2026*

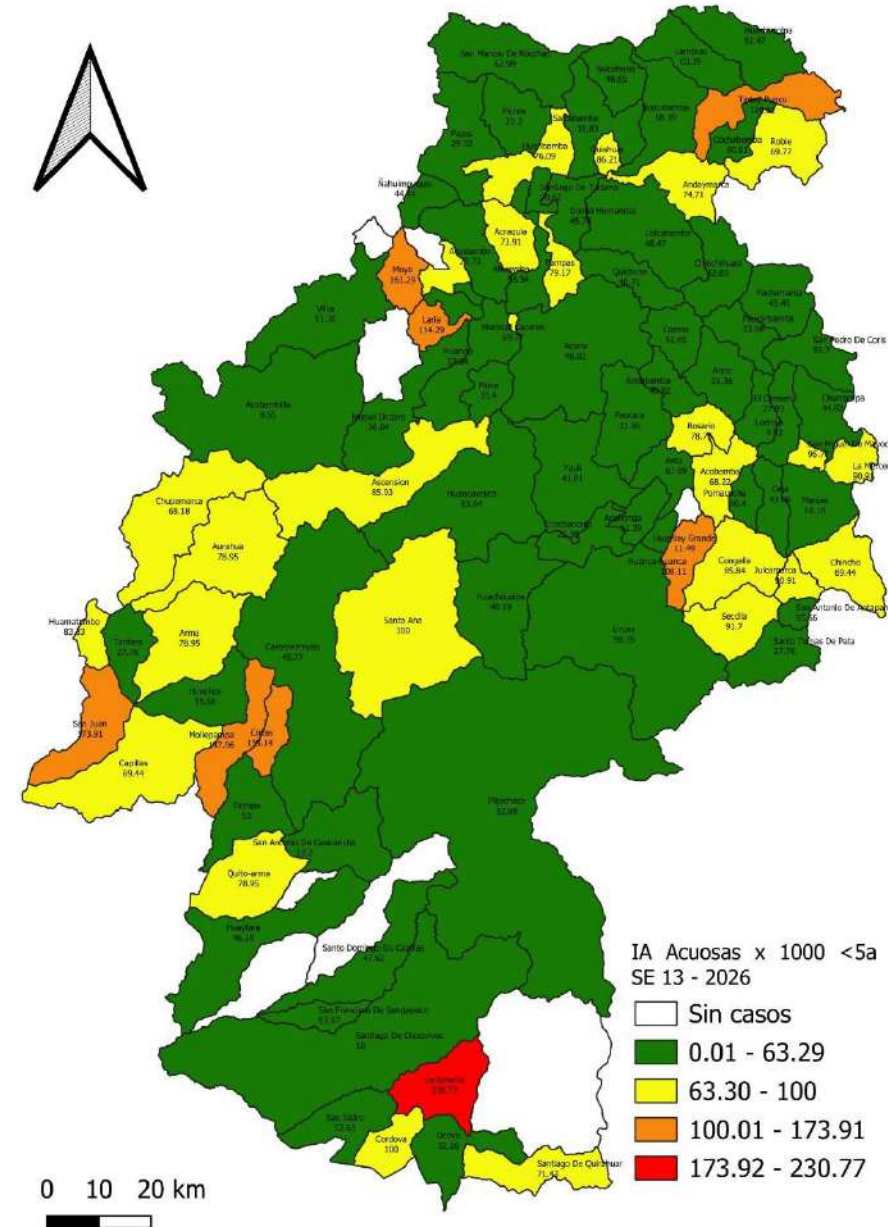


ENFERMEDADES DIARREICAS AGUDAS ACUOSAS EN MENORES DE 5 AÑOS

Casos de las Enfermedades diarreicas agudas Acuosis en menores de 5 años por provincia y años, Huancavelica 2022 al 2026

Provincia	AÑO				
	2022	2023	2024	2025	2026
Huancavelica	365	425	571	402	422
Acobamba	136	172	171	99	145
Angaraes	189	246	279	227	253
Castrovirreyna	90	100	60	62	61
Churcampa	132	226	206	114	96
Huaytara	56	107	76	69	42
Tayacaja	335	532	482	382	350
Total General	1303	1808	1845	1355	1369

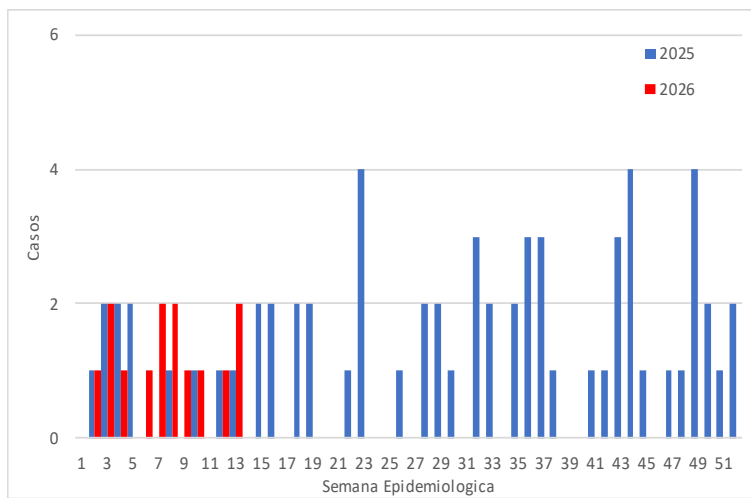
Mapa de riesgo de las enfermedades diarreicas acuosis en menores de 5 años , Huancavelica 2026



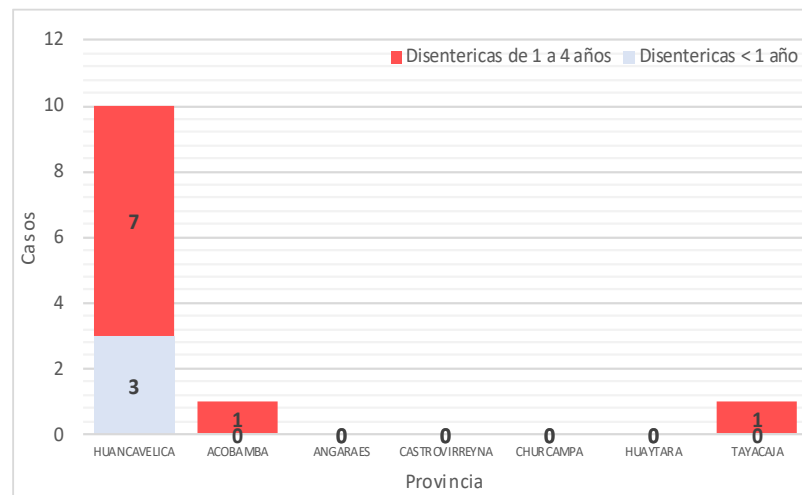
En la presente semana epidemiológica 13 se notificaron 448 atenciones de los cuales 122 atenciones; (27.23)% se presentaron en niños menores de 5 años. Actualmente se han notificado 5294 atenciones, de los cuales 1372 atenciones se presentaron en menores de 5 años de edad. El año pasado hasta la presente semana se registraron 5023 atenciones, de los cuales 1355 se atendieron en menores de 5 años.

ENFERMEDADES DIARREICAS AGUDAS DISENTERICAS EN MENORES DE 5 AÑOS

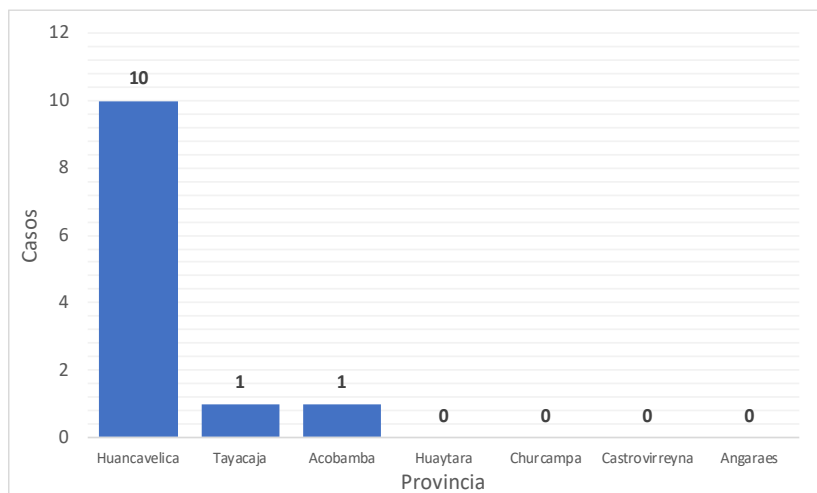
Tendencia de las enfermedades diarreas agudas disentericas en menores de 5 años por semanas, Huancavelica 2025 – 2026*



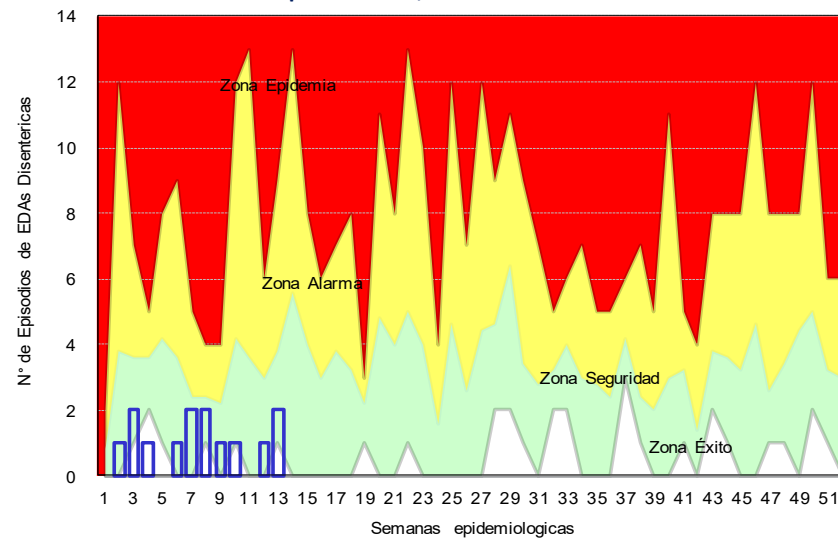
Casos de las enfermedades diarreas agudas disentericas por grupos de edad por provincia, Huancavelica - 2026



Casos de enfermedades diarreas agudas disentericas en menores de 5 años por provincia, Huancavelica 2026*



Canal Endémico de las diarreas agudas disentericas en menores de 5 años por semanas, Huancavelica 2026*



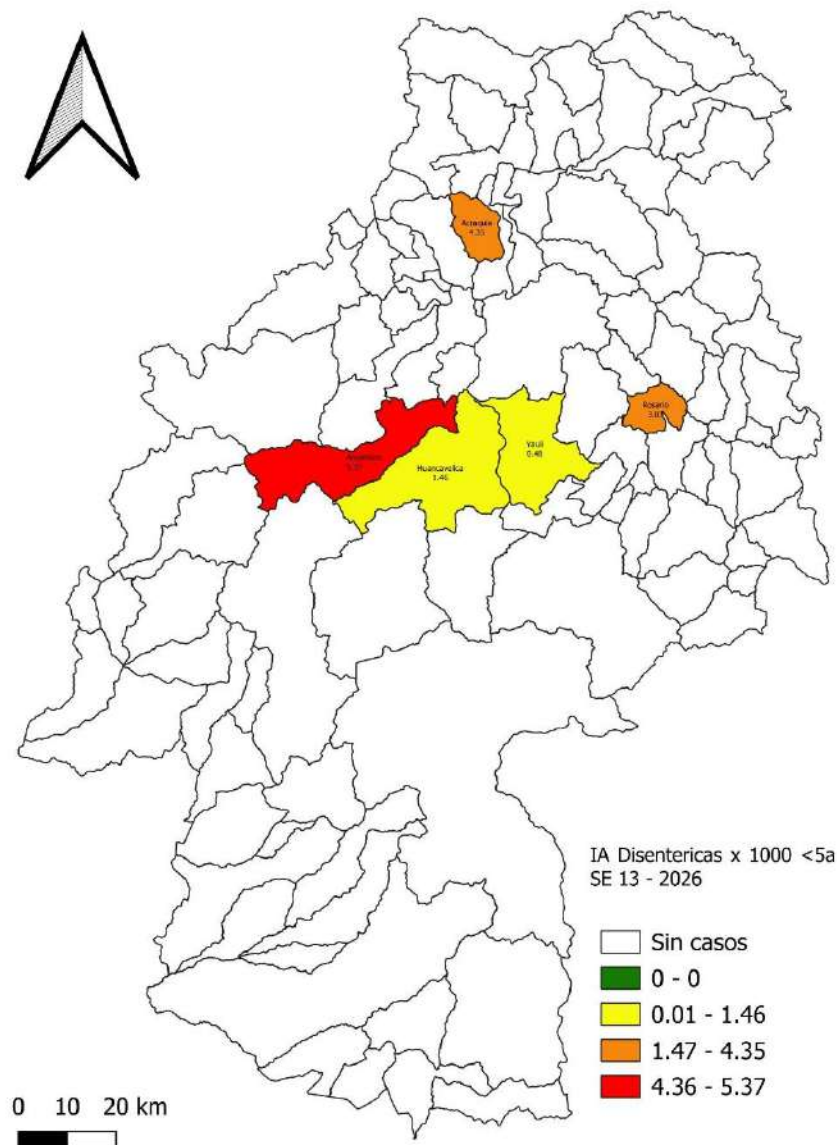
ENFERMEDADES DIARREICAS AGUDAS DISENTERICAS EN MENORES DE 5 AÑOS

Casos de las Enfermedades diarreicas agudas disentéricas en menores de 5 años por provincia y años, Huancavelica 2022 – 2025

Provincia	AÑO				
	2022	2023	2024	2025	2026
Huancavelica	27	23	7	6	10
Acobamba	0	0	0	1	1
Angaraes	0	0	2	0	0
Castrovirreyna	0	0	0	0	0
Churcampa	0	0	0	0	0
Huaytara	2	0	2	0	0
Tayacaja	7	17	8	3	1
Total	36	40	19	10	12

En la presente semana epidemiológica 13 se notificaron 1 atenciones en mayores de 5 años. Actualmente se han notificado 12 atenciones, de los cuales 12 atenciones se presentaron en menores de 5 años de edad. El año pasado hasta la presente semana se registraron 10 atenciones, de los cuales 10 casos se atendieron en menores de 5 años.

Mapa de riesgo de las enfermedades diarreicas disentéricas en menores de 5 años, Huancavelica 2026



Situación Epidemiológica de las Enfermedades de Notificación Individual en la Región Huancavelica

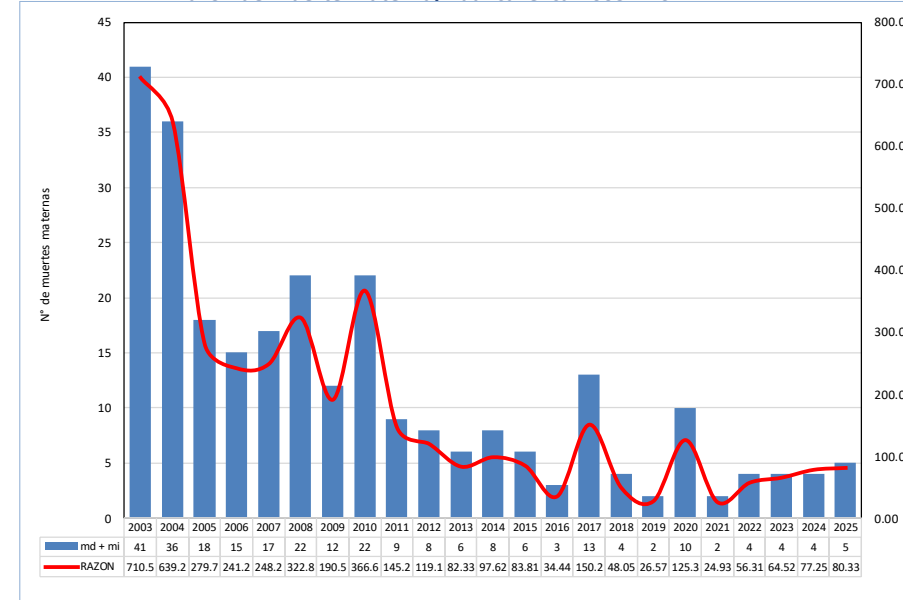


MORTALIDAD MATERNA

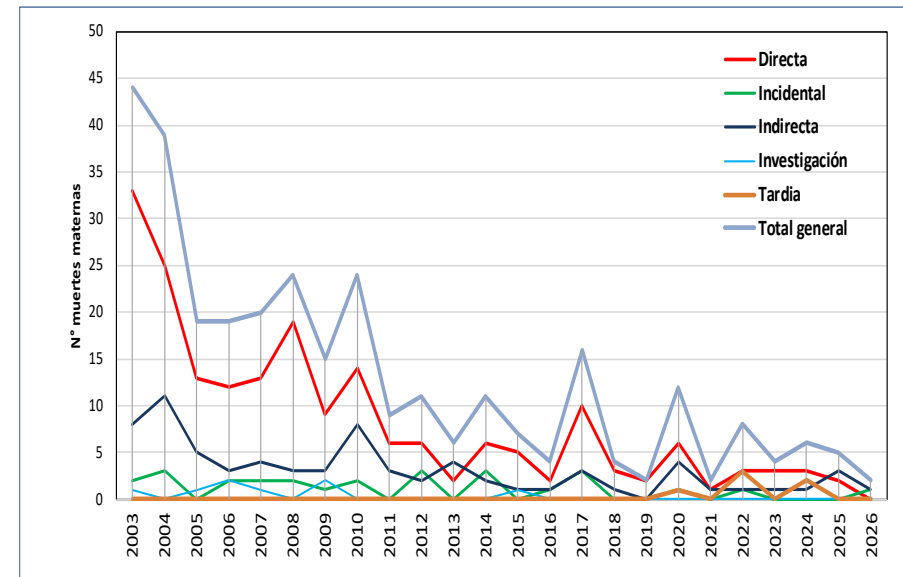
Numero de Muertes Maternas por EE.SS que notifica y lugar de Procedencia por semanas, Huancavelica 2018– 2026*

Año	S.E.	EESS Notifica	Distrito Procedencia	Directa	Incidental	Indirecta	Tardía	Total
2018	6	C.S. Querco	Querco	1	0	0	0	1
	13	Hospital 2 De Mayo Lima	Lircay	0	0	1	0	1
	41	Hosp. Reg. Doc. Cli. Quir. Daniel Alcides	Acoria	1	0	0	0	1
	43	Hospital Hipolito Unanue	Huancavelica	1	0	0	0	1
Total 2018				3	0	1	0	4
2019	18	Hospital De Lircay	Lircay	1	0	0	0	1
	39	C.S. Poyeni	Tintaypuncu	1	0	0	0	1
Total 2019				2	0	0	0	2
2020	3	Hospital Hipolito Unanue	Pomacocha	0	0	1	0	1
	13	P.S. Cochamarca	Aurahua	1	0	0	0	1
		P.S. Chacarilla	Yauli	0	0	0	1	1
	17	Hosp. Dptal Hvca	Yauli	1	0	0	0	1
	23	C.S. Pilpichaca	Pilpichaca	0	0	1	0	1
	27	Hospital Hipolito Unanue	Pampas	0	0	1	0	1
	29	C.S. Tinquerccasa	Paucará	0	0	1	0	1
	43	C.S. Villa De Arma	Arma	0	1	0	0	1
		Hosp. Dptal Hvca	Rosario	1	0	0	0	1
	45	Hosp. Reg. Doc. Cli. Quir. Daniel Alcides	Acoria	1	0	0	0	1
		P.S. Santiago De Tucuma	Daniel Hernar	1	0	0	0	1
	46	Hosp. Regional De Ica	Cusicancha	1	0	0	0	1
Total 2020				6	1	4	1	12
2021	11	Hosp. Dptal Hvca	Acoria	0	0	1	0	1
	22	Instituto Materno Perinatal Lima	Lircay	1	0	0	0	1
Total 2021				1	0	1	0	2
2022	3	Hosp. Dptal Hvca	Pazos	0	1	0	0	1
		Hosp. Dptal Hvca	Pampas	0	0	0	1	1
	10	Instituto Materno Perinatal Lima	Huando	0	0	1	0	1
	14	Hosp. Dptal Hvca	Pomacocha	1	0	0	0	1
	36	Hosp. Regional De Ica	Tirapo	0	0	0	1	1
	39	P.S. Ingahuasi	Pilpichaca	1	0	0	0	1
43	P.S. Mayunmarca	Andabamba	0	0	0	1	1	
Total 2022				3	1	1	3	8
2023	4	P.S. Santa Rosa De Pachacclla	Yauli	1	0	0	0	1
	6	Hospital Nacional 2 De Mayo	Yauli	1	0	0	0	1
	24	P.S. Tranca	Secclla	1	0	0	0	1
42	P.S. Tranca	Secclla	0	0	1	0	1	
Total 2023				3	0	1	0	4
2024	2	Hospital De Pampas	Colcabamba	1	0	0	0	1
	4	P.S. Pucacocha	Acoria	0	0	0	1	1
	10	C.S. Paucara	Paucara	1	0	0	0	1
	15	Hosp. Ramiro Priale Essalud - Huancayo	Yauli	1	0	0	0	1
	26	Hospital Departamental De	Huando	0	0	0	1	1
51	Huancavelica	Yauli	0	0	1	0	1	
Total 2024				3	0	1	2	6
2025	27	Hosp. Nac. Arzobispo Loayza	Acobamba	0	0	1	0	1
	31	Hospital Departamental De	Pilpichaca	1	0	0	0	1
	35	Huancavelica	Yauli	0	0	1	0	1
	37	Huancavelica	Acobamba	1	0	0	0	1
51	Hospital Nacional Guillermo Almenara	Huancavelica	0	0	1	0	1	
Total 2025				2	0	3	0	5
2026	7	Hospital De Pampas	Pampas	0	1	0	0	1
	0	Hospital Departamental De Huancavelica	Yauli	0	0	1	0	1
Total 2026				0	1	1	0	2
Total General				23	3	13	6	45

Razón de Muerte Materna, Huancavelica 2003 – 2024*



Muerte Materna según tipo de muerte, Huancavelica 2003 – 2025

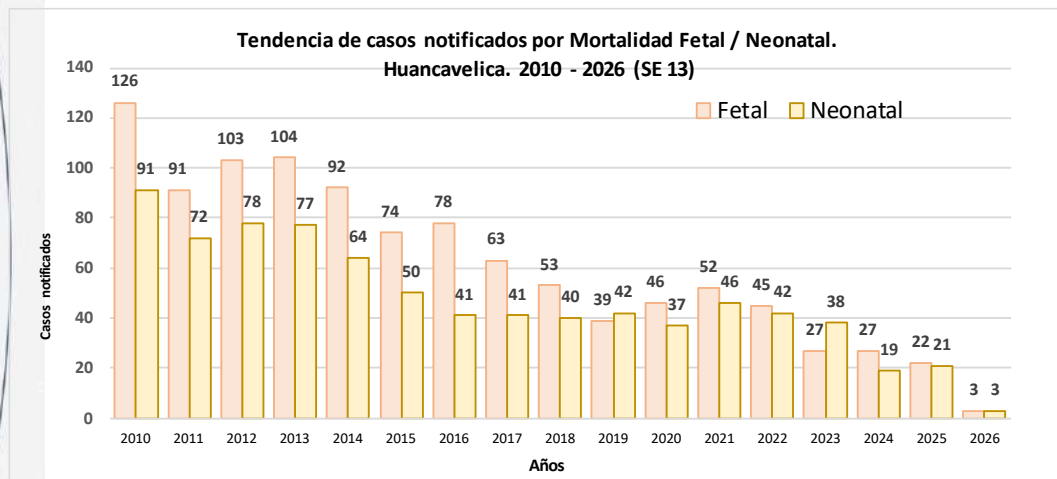


Fuente: Oficina de Epidemiología – DIRESA Huancavelica

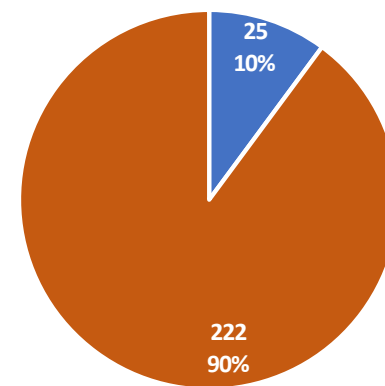
MUERTE PERINATAL

Numero de Muertes Perinatales por provincia y tipo de muerte, Huancavelica 2023 – 2026*

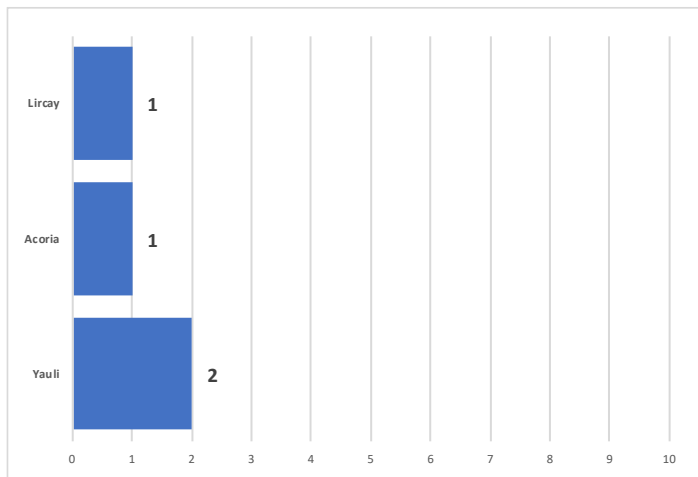
Provincia de Procedencia de la Madre	2023			2024			2025			2026		
	F	N	T	F	N	T	F	N	T	F	N	T
Huancavelica	1	1	2	3	0	3	3	2	5	2	1	3
Acobamba	0	0	0	1	1	2	0	0	0	0	0	0
Angaraes	0	2	2	1	2	3	3	2	5	1	1	2
Churcampa	2	0	2	0	0	0	2	0	2	0	0	0
Huaytara	0	0	0	0	1	1	0	0	0	0	0	0
Tayacaja	5	1	6	1	2	3	4	0	4	0	1	1
Total	8	4	12	6	6	12	12	4	16	3	3	6



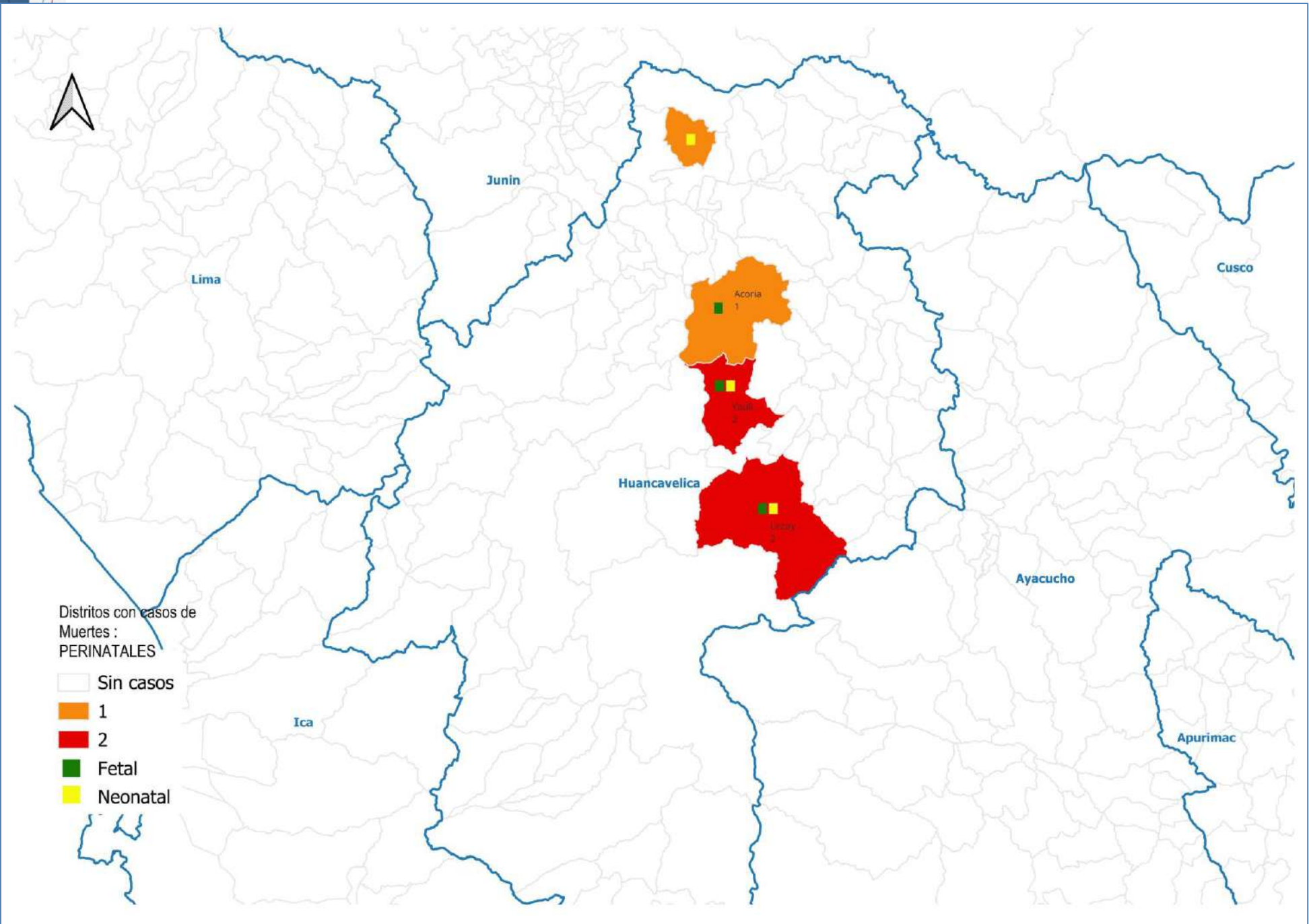
Porcentaje de Muertes por lugar de parto, Huancavelica 2022 - 2026*



Numero de Muertes por distrito, Huancavelica 2026*

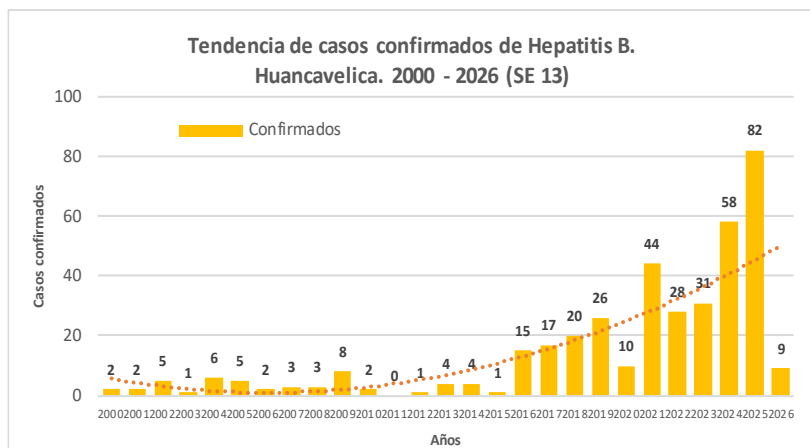


Número de casos de muertes fetales y neonatales por distrito, Huancavelica 2026



HEPATITIS B

Casos de Hepatitis B por procedencia, DIRESA Huancavelica - 2026



N° de casos e incidencia por etapas de vida y género por Hepatitis B, DIRESA Huancavelica - 2026

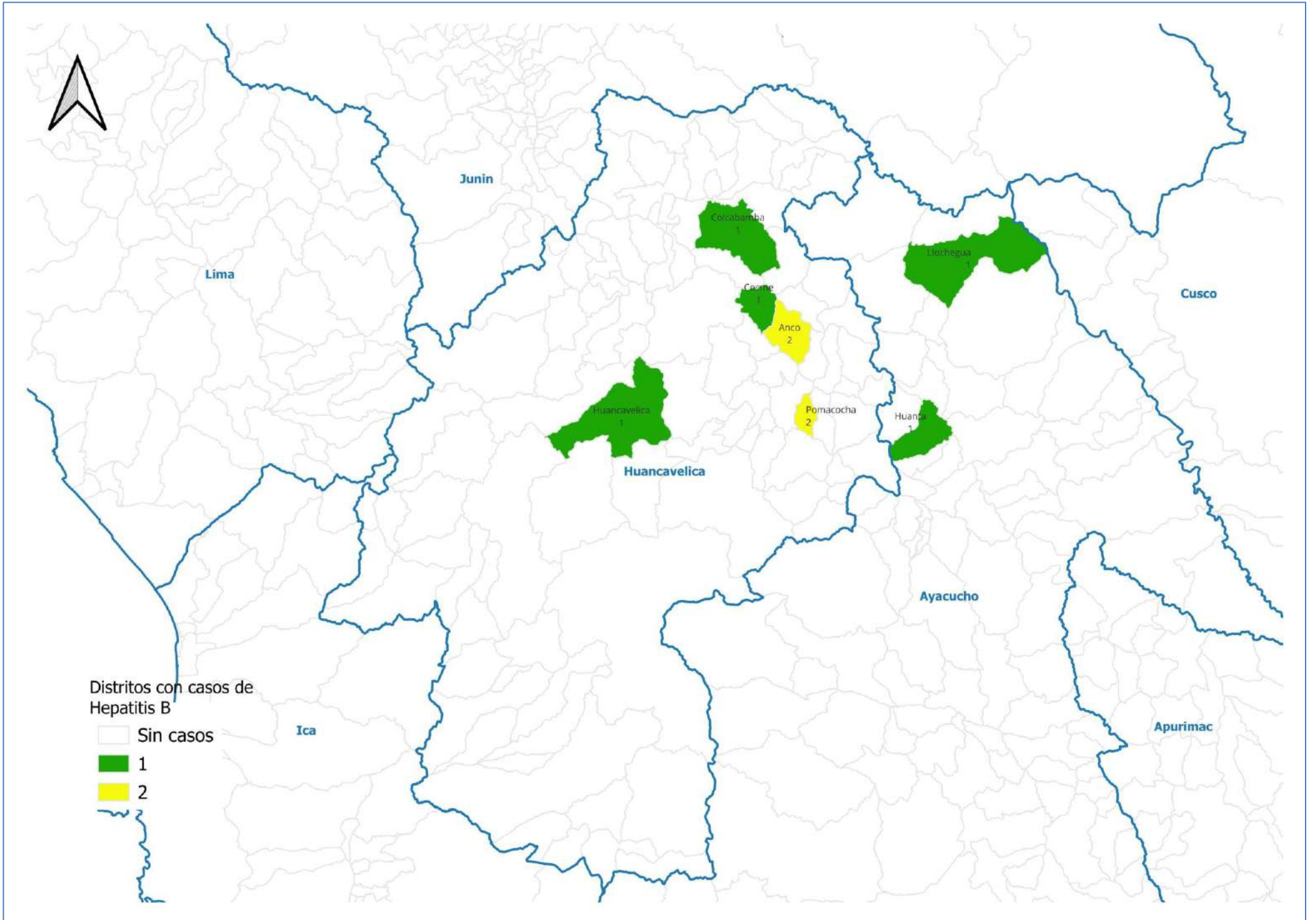
	N° casos	%	TIA x 100 mil Hab.
Según etapa de vida			
Niño (0- 11 años)	0	0.00	0.00
Adolescente (12 - 17 años)	0	0.00	0.00
Joven (18 - 29 años)	1	11.11	1.49
Adulto (30 - 59 años)	8	88.89	7.45
Adulto Mayor (60 años a más)	0	0.00	0.00
Huancavelica	9	100.00	2.82
Según género			
Hombres	3	33.33	1.86
Mujeres	6	66.67	3.81

DIRESA Notificante	EESS notifica	Tipo de			Total	
		P	C	D		
Huancavelica	Anco	0	2	1	3	
	Churcampa	0	2	0	2	
	Colcabamba	1	1	0	2	
	Cosme	0	1	0	1	
	Daniel Hernandez	0	0	1	1	
	El Carmen	0	0	1	1	
	Hospital Departamental De Huancavelica	0	0	3	3	
	Huaribambilla	0	0	1	1	
	Paucarbamba	2	0	0	2	
	San Cristobal	0	0	1	1	
	Santa Ana	2	0	2	4	
	Yauli	0	0	1	1	
	Paccay	0	0	1	1	
	Pomacocha	0	2	0	2	
	Ccarhuanra	1	0	0	1	
	San Miguel De Arma	0	0	1	1	
	Alfapata	0	0	2	2	
	La Merced	0	0	1	1	
	Huanuco	Hospital?Áregional Hermilio Valdizan M	0	1	0	1
	Total		6	9	16	31

N° de casos e incidencia por Hepatitis B, DIRESA Huancavelica 2019 - 2026

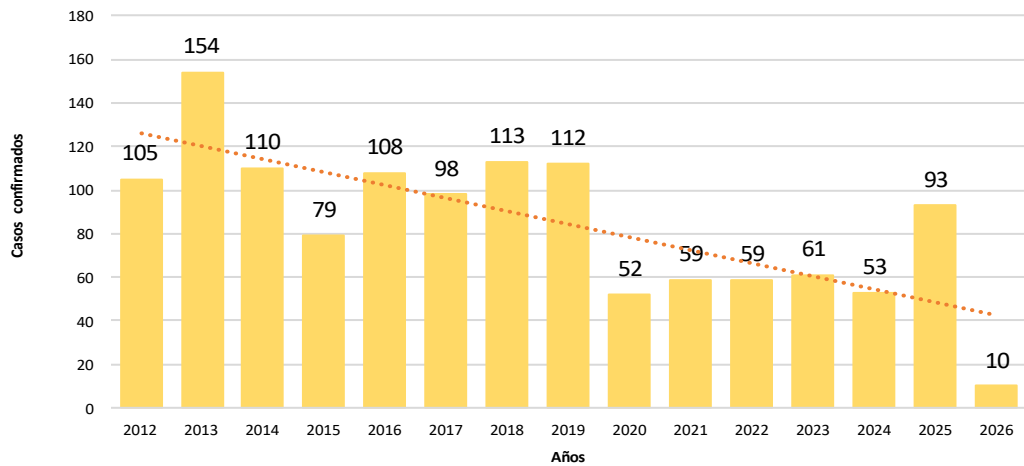
Años	2019	2020	2021	2022	2023	2024	2025	2026
N° de casos confirmados	26	10	44	28	31	58	82	9
Incidencia por 100000 hab.	5.4	2.7	12.3	8.0	8.9	17.1	25.2	2.8

Número de casos de hepatitis B por distrito, Huancavelica 2026



TUBERCULOSIS

Tendencia de casos confirmados por Tuberculosis.
Huancavelica. 2012 - 2026 (SE 13)



N° de casos e incidencia por etapas de vida y género
por Tuberculosis DIRESA Huancavelica - 2026

	N° casos	%	TIA x 100 mil Hab.
Según etapa de vida			
Niño (0- 11años)	0	0.00	0.00
Adolescente (12 - 17 años)	2	20.00	4.75
Joven (18 - 29 años)	1	10.00	1.49
Adulto (30 - 59 años)	2	20.00	1.86
Adulto Mayor (60 años a más)	5	50.00	16.60
Huancavelica	10	100.00	3.14
Según género			
Hombres	7	70.00	4.33
Mujeres	3	30.00	1.91

Casos de Tuberculosis por procedencia, DIRESA Huancavelica - 2026

Diagnóstico	DIRESA Notificante	Provincia de Procedencia	Tipo de			Total
			P	C	D	
Tbc Miliar	Huancavelica	Colcabamba	0	1	0	1
		Huachocolpa	0	1	0	1
Tbc Pulmonar C/Conf. Bacteriol	Huancavelica	Huancayo	1	0	0	1
		La Victoria	0	1	0	1
		Rosario	0	1	0	1
		Yauli	0	1	0	1
		Acraquia	0	1	0	1
Tbc Pulmonar S/Conf. Bacteriol	Junin	Ahuaycha	0	0	2	2
		Andaymarca	0	1	0	1
		La Victoria	0	1	0	1

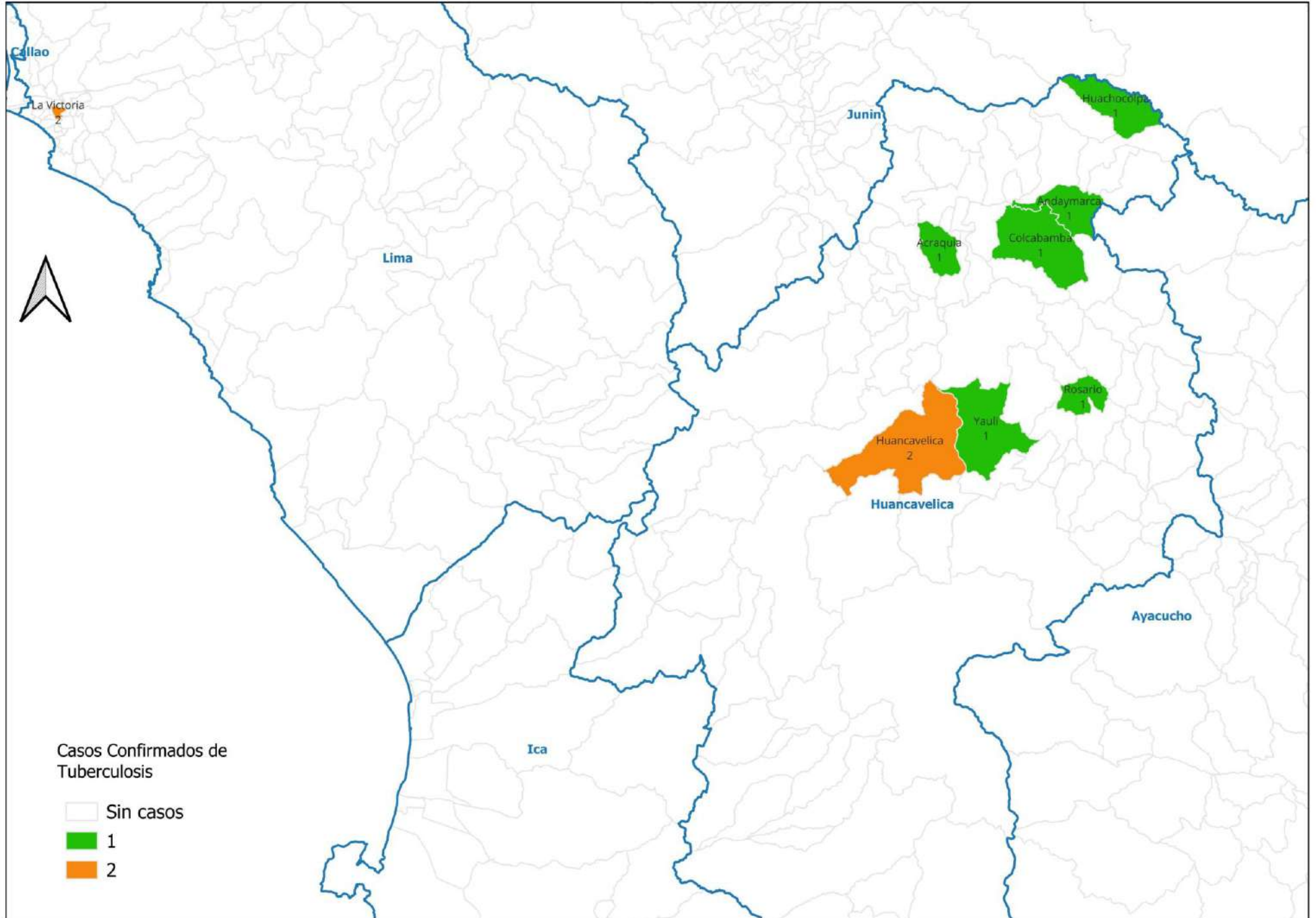
Casos de Tuberculosis por procedencia, DIRESA Huancavelica - 2025

Diagnóstico	DIRESA Notificante	Provincia de Procedencia	Tipo de			Total
			P	C	D	
Tbc Miliar	Huancavelica	Huancavelica	0	1	0	1
		Lima	0	1	0	1
		Oxapampa	0	1	0	1
		Tayacaja	0	1	0	1
Tbc Pulmonar C/Conf. Bacteriol	Huancavelica	Acobamba	0	3	0	3
		Angaraes	0	8	0	8
		Huancavelica	0	20	0	20
		Huancayo	0	1	0	1
		Huanta	0	1	0	1
		Huaytara	0	1	0	1
		Ica	0	1	0	1
		Lima	0	3	0	3
		Tayacaja	0	7	0	7
		Chupaca	0	1	0	1
		Angaraes	0	1	0	1
		Churcampa	0	1	0	1
		Tayacaja	0	1	0	1
Tbc Pulmonar S/Conf. Bacteriol	Huancavelica	Angaraes	0	3	0	3
		Coronel Portillo	0	1	0	1
		Huancavelica	0	7	0	7
		Huanta	0	2	0	2
		Lima	0	1	0	1
		Tayacaja	0	3	0	3
		Huancavelica	0	6	0	6
Tuberculosis Extrapulmonar	Junin	Tayacaja	0	4	0	4
		Acobamba	0	1	0	1
		Angaraes	0	2	0	2
		Churcampa	0	1	0	1
Meningitis Tuberculosis En < 5	Huancavelica	Huancavelica	0	2	0	2
		Tayacaja	0	4	0	4
		Acobamba	0	1	0	1
Tbc Abandono Recuperado	Huancavelica	Huancavelica	0	1	0	1
Total			0	92	0	92

N° de casos e incidencia por Tuberculosis, DIRESA Huancavelica
2019 - 2026

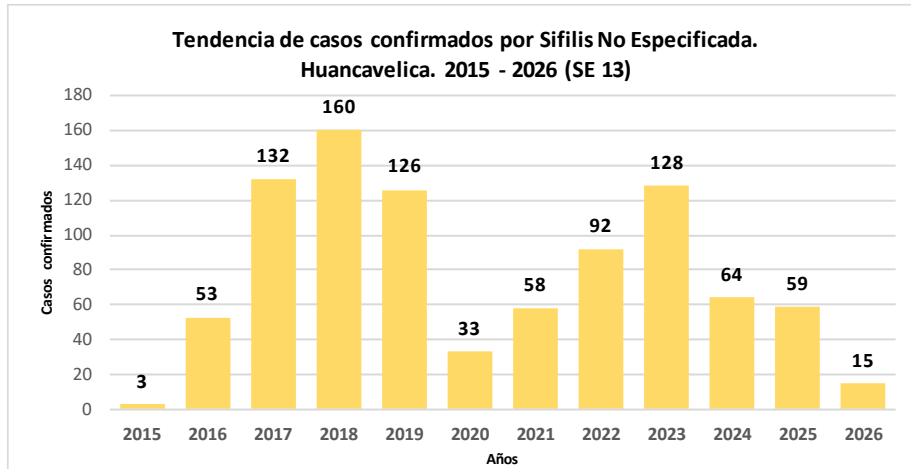
Años	2019	2020	2021	2022	2023	2024	2025	2026
N° de casos confirmados	112	52	59	59	61	52	93	488
Incidencia por 100000 hab.	30.7	14.5	16.8	16.9	18.0	16.0	29.2	150.0

Número de casos de tuberculosis por distrito, Huancavelica 2026



SIFILIS NO ESPECIFICADA

Casos de Sífilis No Especificada por procedencia, DIRESA Huancavelica - 2025



N° de casos e incidencia por etapas de vida y género por Sífilis no Especificada, DIRESA Huancavelica - 2026

	N° casos	%	TIA x 100 mil Hab.
Según etapa de vida			
Niño (0- 11 años)	0	0.00	0.00
Adolescente (12 - 17 años)	1	6.67	2.38
Joven (18 - 29 años)	9	60.00	13.43
Adulto (30 - 59 años)	3	20.00	2.79
Adulto Mayor (60 años a más)	2	13.33	6.64
Huancavelica	15	100.00	4.70
Según género			
Hombres	5	33.33	3.09
Mujeres	10	66.67	6.36

DIRESA Notificante	EESS notifica	Distrito de Procedencia	Tipo de			Total
			P	C	D	
Huancavelica	Acobamba	Acobamba	0	0	1	1
		Paucara	0	1	0	1
	Chinchihuasi	Chinchihuasi	0	1	0	1
	Hospital De Lircay	Lircay	0	1	1	2
		Colcabamba	0	0	1	1
	Hospital Departamental De Huancavelica	Huancavelica	0	0	2	2
		Yauli	0	0	1	1
	Conayca	0	0	1	1	
	Huando	Huando	0	1	1	2
	Jose Carlos Mariategui	Acoria	0	0	1	1
	Nueva Acobambilla	Huando	0	1	0	1
	Paucarbamba	Paucarbamba	0	1	0	1
	San Cristobal	Huancavelica	0	1	0	1
	Santa Ana	Huancavelica	0	2	0	2
	Yauli	Yauli	0	1	0	1
	Alianza Andino	Acoria	0	0	1	1
	Quimina	Acoria	0	1	0	1
Patallaccta	Pachamarca	0	1	0	1	
Alfapata	Acostambo	0	0	1	1	
12 Junin	Hosp. Reg. Doc. Mater. Infant Pichos		0	1	0	1
Total			0	13	11	24

SIFILIS NO ESPECIFICADA

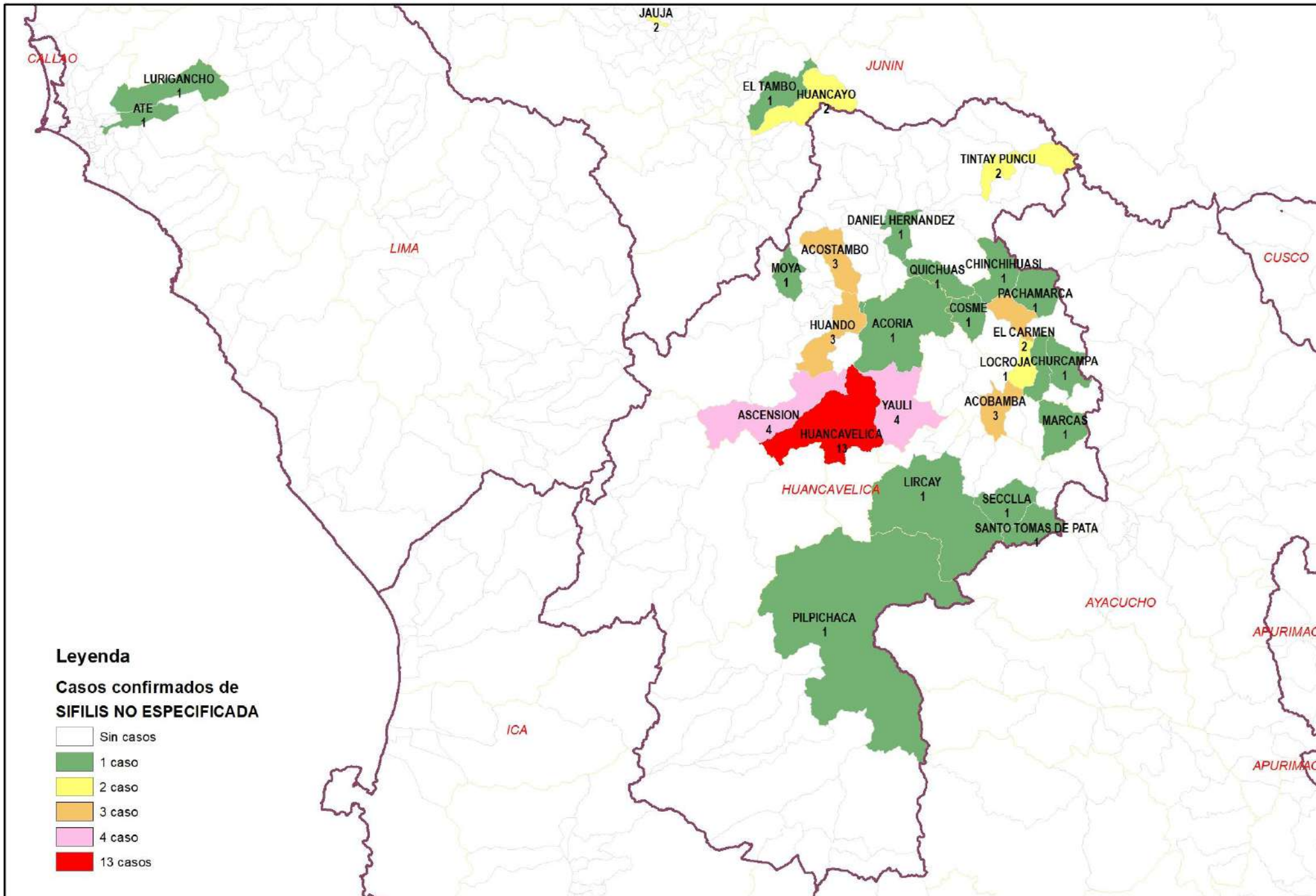
Casos de Sífilis No Especificada por procedencia, DIRESA Huancavelica - 2026

DIRESA Notificante	Provincia procedencia	Distrito procedencia	Tipo de			Total
			P	C	D	
Huancavelica	Huancavelica	Acoria	0	1	1	2
		Ascension	0	1	2	3
		Huancavelica	1	2	7	10
		Palca	0	0	2	2
		Yauli	0	1	1	2
	Acobamba	Pomacocha	0	2	0	2
	Angaraes	Ccochaccasa	0	2	0	2
		Lircay	2	1	1	4
		Callanmarca	1	0	0	1
	Castrovirreyna	Castrovirreyna	0	0	1	1
		Santa Ana	0	0	1	1
	Churcampa	Cosme	0	0	2	2
		Paucarbamba	0	1	1	2
	Huamanga	Carmen Alto	0	0	1	1
	Huancayo	Chilca	0	1	0	1
		El Tambo	1	0	0	1
	Tayacaja	Colcabamba	0	1	0	1
		Huaribamba	0	1	0	1
		Salcahuasi	0	1	1	2
		San Marcos De Rocchac	0	0	1	1
Total			5	15	21	41

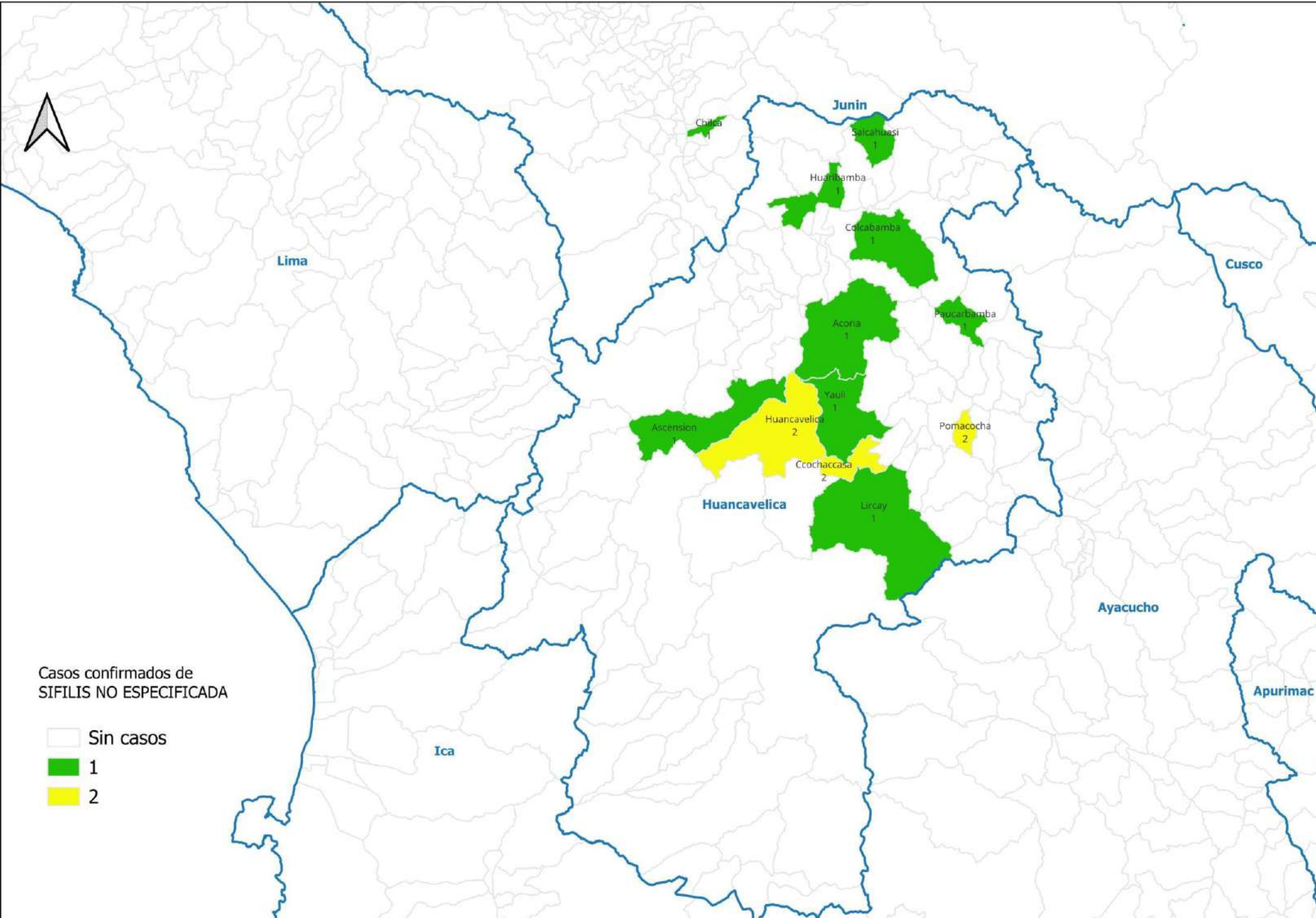
N° de casos e incidencia por Sífilis no Especificada, DIRESA Huancavelica 2019 - 2026

Años	2019	2020	2021	2022	2023	2024	2025	2026
N° de casos confirmados	126	33	58	92	128	64	59	15
Incidencia por 100000 hab.	34.5	9.2	16.5	26.4	37.8	19.7	18.5	4.6

Número de casos de sífilis no especificada por distrito, Huancavelica 2025



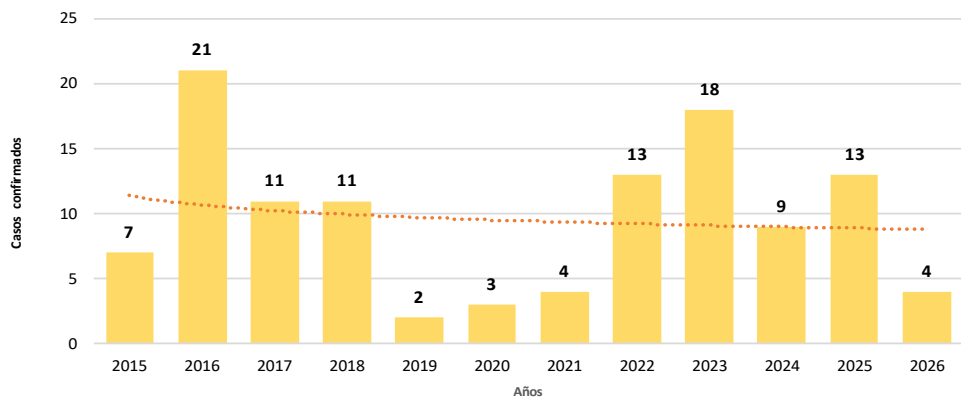
Número de casos de sífilis no especificada por distrito, Huancavelica 2026



SIFILIS MATERNA

Casos de Sífilis Materna por procedencia, DIRESA Huancavelica - 2025

Tendencia de casos confirmados por Sífilis Materna. Huancavelica. 2015 - 2026 (SE 13)



N° de casos e incidencia por etapas de vida por Sífilis Materna, DIRESA Huancavelica - 2026

	N° casos	%	TIA x 100 mil Hab.
Según etapa de vida			
Adolescente (12 - 17 años)	1	25.00	4.89
Joven (18 - 29 años)	3	75.00	9.38
Adulto (30 - 59 años)	0	0.00	0.00
Huancavelica	4	100.00	3.81

N° de casos e incidencia por Sífilis Materna, DIRESA Huancavelica 2019 - 2026

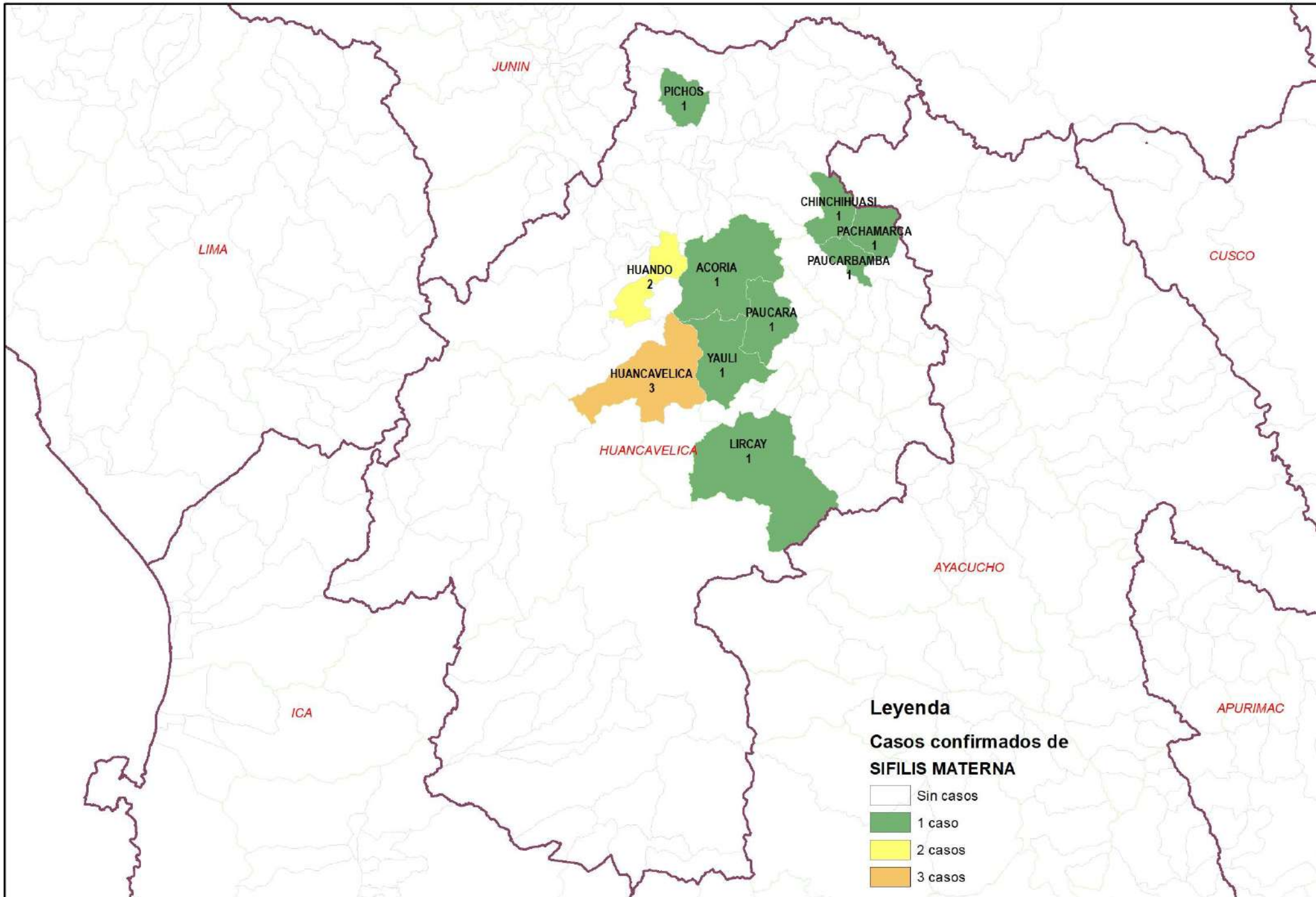
Años	2019	2020	2021	2022	2023	2024	2025	2026
N° de casos confirmados	2	3	4	13	18	9	13	4
Incidencia por 100000 hab.	1.2	2.5	3.5	11.7	15.5	8.2	12.1	3.8

DIRESA Notificante	EESS notifica	Distrito de Procedencia	Tipo de			Total
			P	C	D	
Huancavelica	Acobamba	Acobamba	0	0	1	1
		Paucara	0	1	0	1
	Chinchihuasi	Chinchihuasi	0	1	0	1
	Hospital De Lircay	Lircay	0	1	1	2
		Colcabamba	0	0	1	1
	Hospital Departamental De Huancavelica	Huancavelica	0	0	2	2
		Yauli	0	0	1	1
		Conayca	0	0	1	1
	Huando	Huando	0	1	1	2
	Jose Carlos Mariategui	Acoria	0	0	1	1
	Nueva Acobambilla	Huando	0	1	0	1
	Paucarbamba	Paucarbamba	0	1	0	1
	San Cristobal	Huancavelica	0	1	0	1
	Santa Ana	Huancavelica	0	2	0	2
	Yauli	Yauli	0	1	0	1
	Alianza Andino	Acoria	0	0	1	1
	Quimina	Acoria	0	1	0	1
	Patallaccta	Pachamarca	0	1	0	1
	Alfapata	Acostambo	0	0	1	1
	12 Junin	Hosp. Reg. Doc. Mater. Infant	Pichos	0	1	0
Total			0	13	11	24

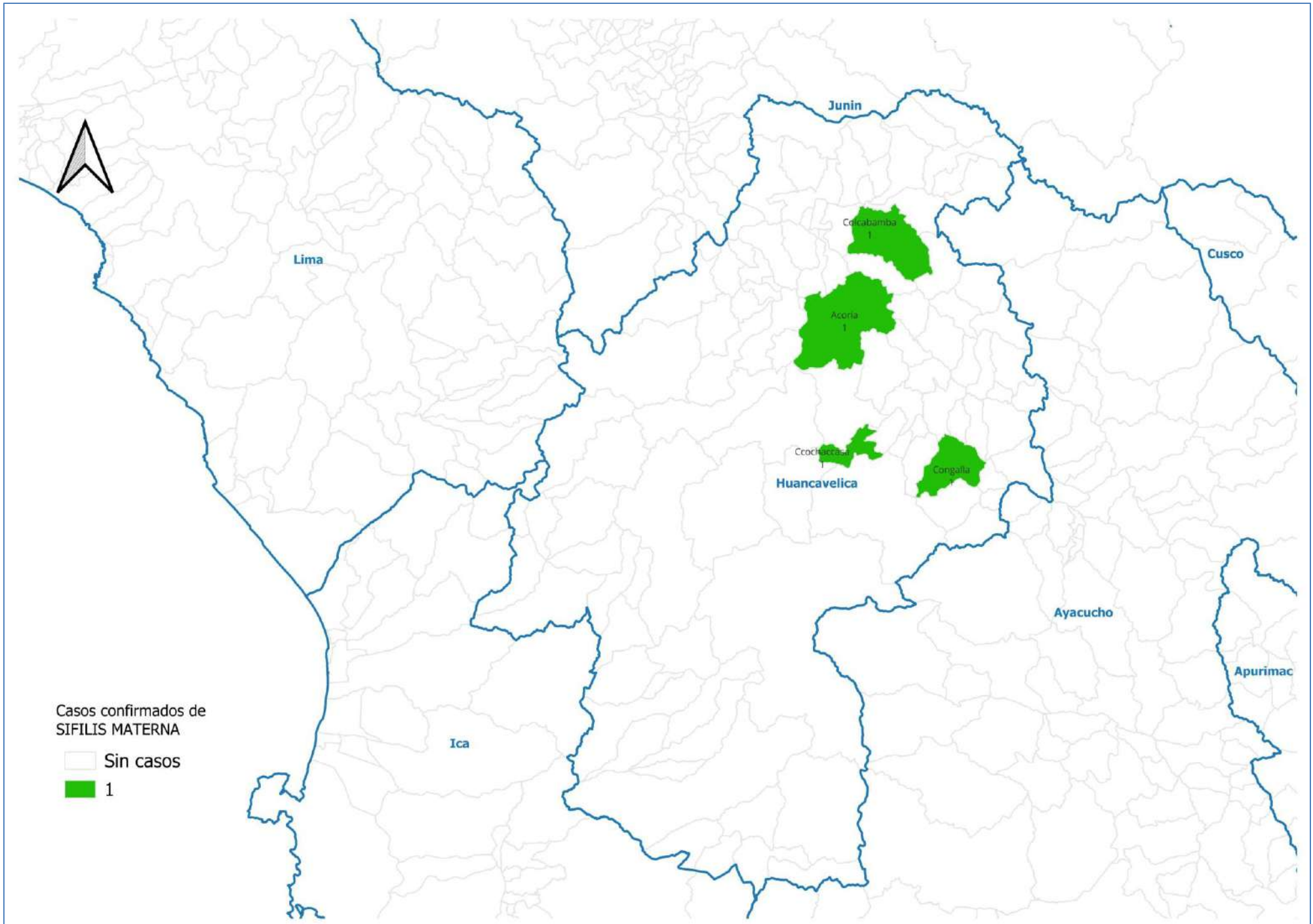
Casos de Sífilis Materna por procedencia, DIRESA Huancavelica - 2026

DIRESA Notificante	EESS notifica	Distrito de Procedencia	Tipo de			Total
			P	C	D	
Huancavelica	Colcabamba	Colcabamba	0	0	1	0
		Ccochaccasa	1	0	1	0
		Congalla	2	0	1	0
	Hospital De Pampas	Daniel Hernandez	3	0	0	1
	Hospital Departamental De Huancavelica	Huancavelica	4	0	0	1
	Huando	Acoria	5	0	1	0
	Huaribambilla	Paucarbamba	6	1	0	0

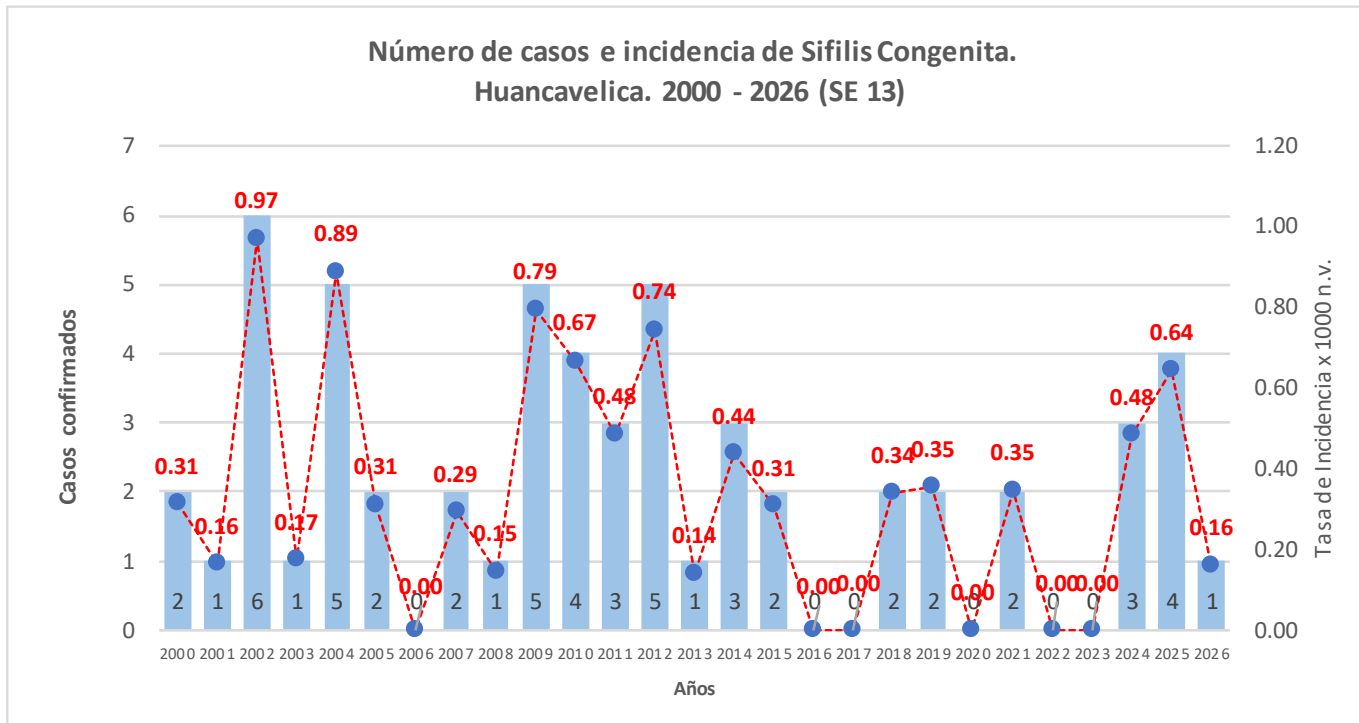
Número de casos de sífilis materna por distrito, Huancavelica 2025



Número de casos de sífilis materna por distrito, Huancavelica 2026



SIFILIS CONGENITA

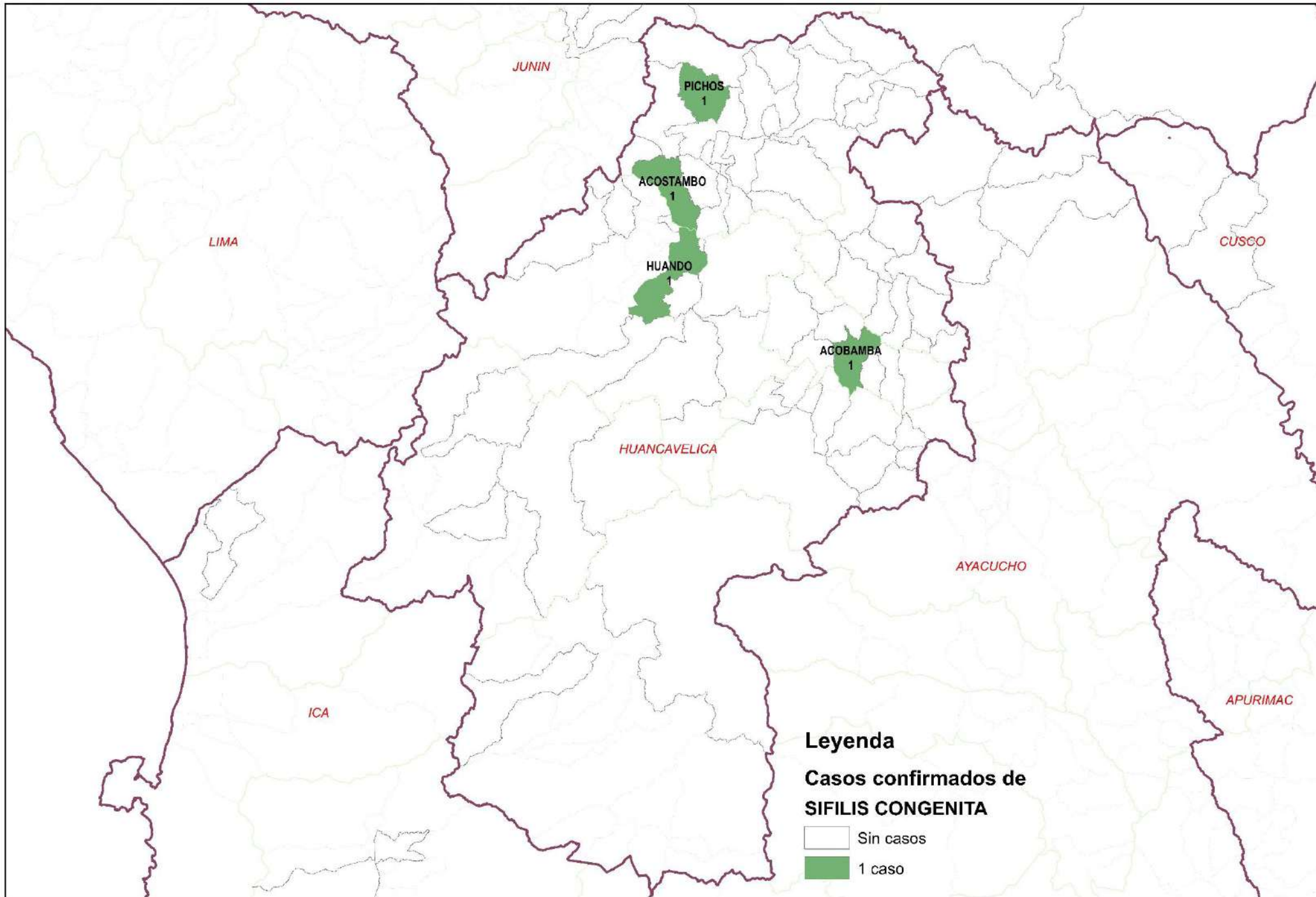


Casos de Sífilis Congénita por procedencia, DIRESA Huancavelica - 2025

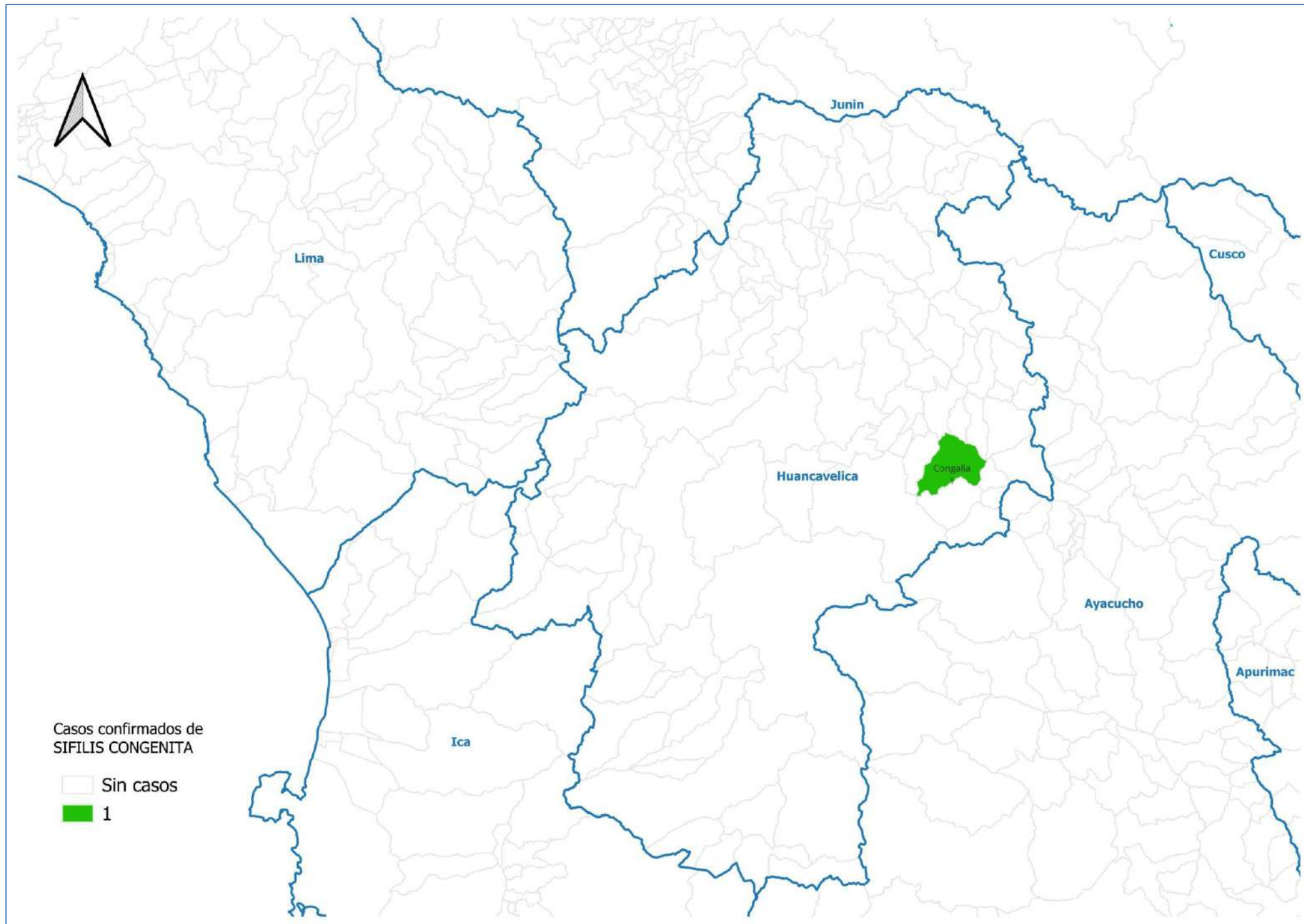
Casos de Sífilis Congénita por procedencia, DIRESA Huancavelica - 2026

DIRESA Notificante	EESS notifica	Distrito de Procedencia	Tipo de			Total
			P	C	D	
Huancavelica	Hospital De Lircay	Congalla	0	1	0	1
Total			0	1	0	1

Número de casos de sífilis congénita por distrito, Huancavelica 2025

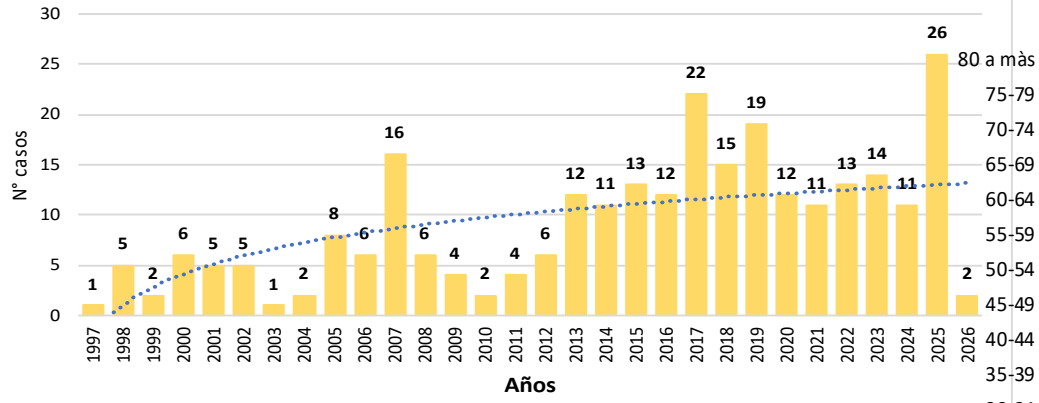


Número de casos de sífilis congénita por distrito, Huancavelica 2026

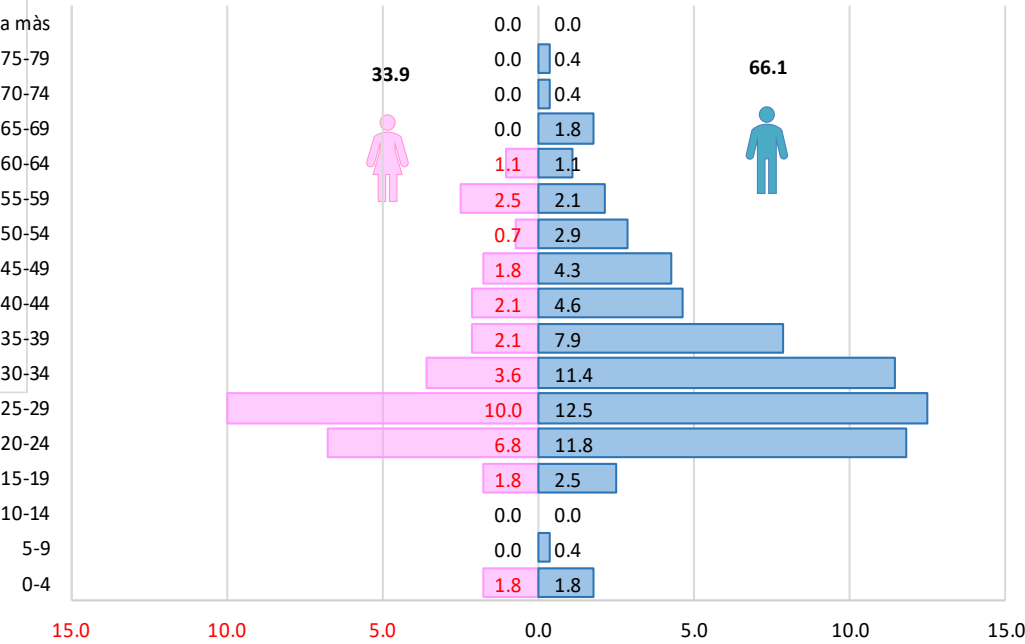


VIH / SIDA

Tendencia de casos confirmados por VIH / SIDA.
Huancavelica. 1997 - 2026 (SE 13)



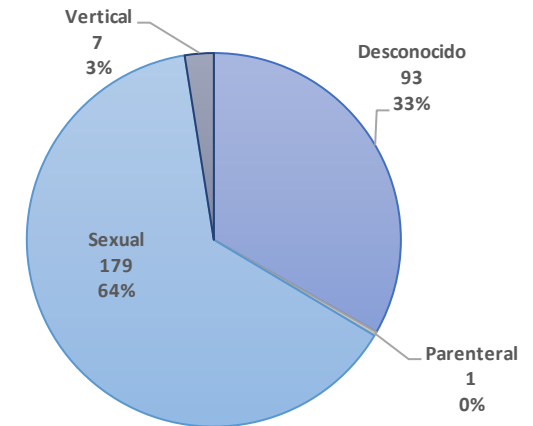
Casos de Infección por VIH notificados según edad, sexo y quinquenios.
Huancavelica. 1997 - 2026



Casos de VIH / SIDA por procedencia, DIRESA Huancavelica - 2025

Enfermedad	Establecimiento de Salud	Distrito de Infección	Sexo		Total
			Femenino	Masculino	
VIH / SIDA	Acobamba	Acc	1	0	1
	Anco	El C	1	0	1
	Conaica	Cor	0	1	1
	Daniel Hernandez	Dar	1	0	1
	Hospital De Pampas	Acc	0	1	1
		Ate	0	1	1
		Par	1	0	1
	Hospital Departamental De Huancavelica	Asc	2	0	2
		Hua	3	0	3
	Hospital Essalud	Yau	2	1	3
		Chi	1	0	1
	Huaytara	Lur	0	1	1
	San Pedro De Cor	Sar	0	1	1
	Santa Ana	Hua	1	0	1
	Paucarbamba	Pac	1	0	1
		Pat	1	1	2
	Ccocha	Cas	1	0	1
	Occoro	Lur	1	0	1
	Salcabamba	Sal	0	1	1
	Total General			18	8

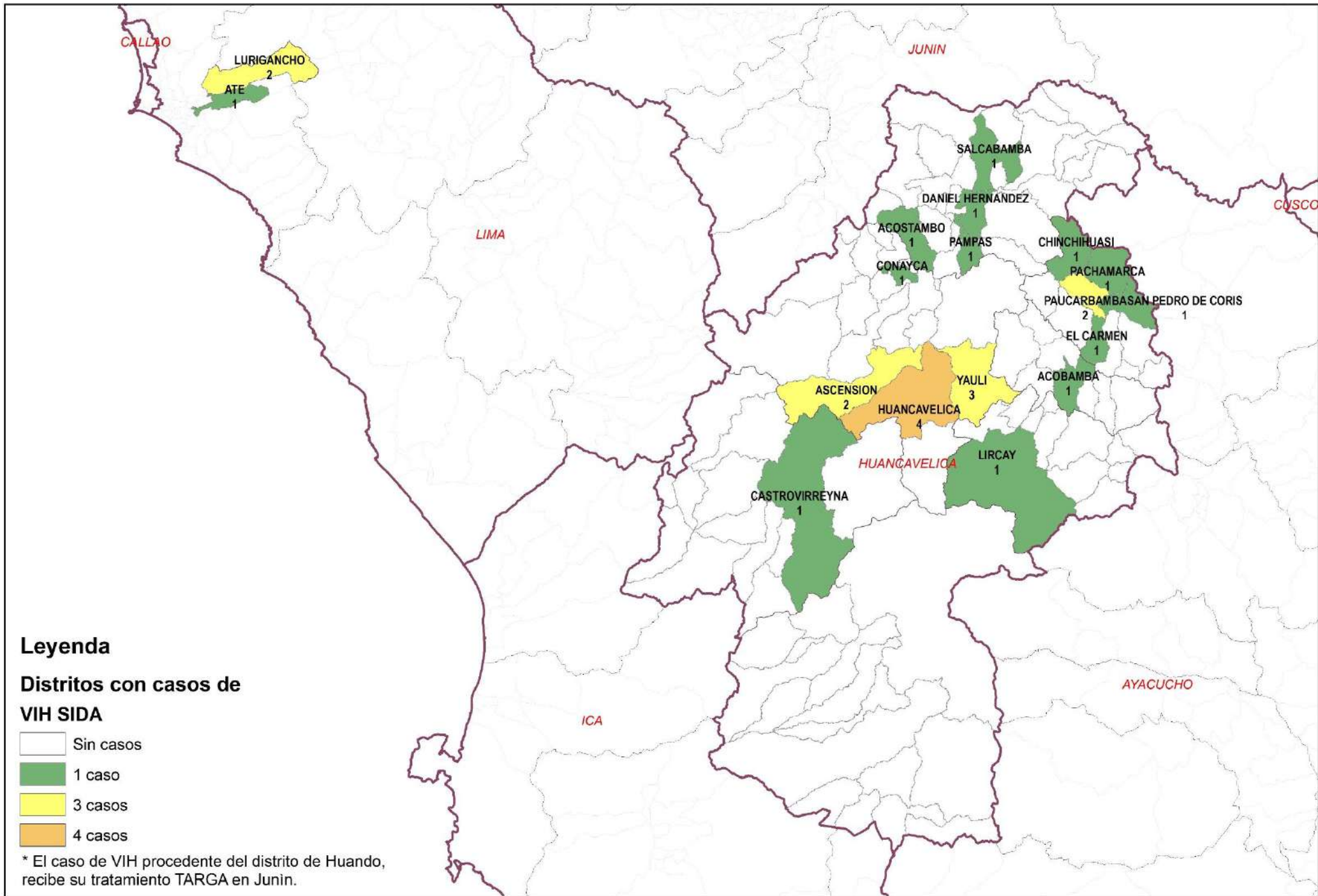
Vía de Transmisión de los casos de VIH / SIDA
DIRESA Huancavelica – 1997 - 2026



Casos de VIH / SIDA por procedencia, DIRESA Huancavelica - 2026

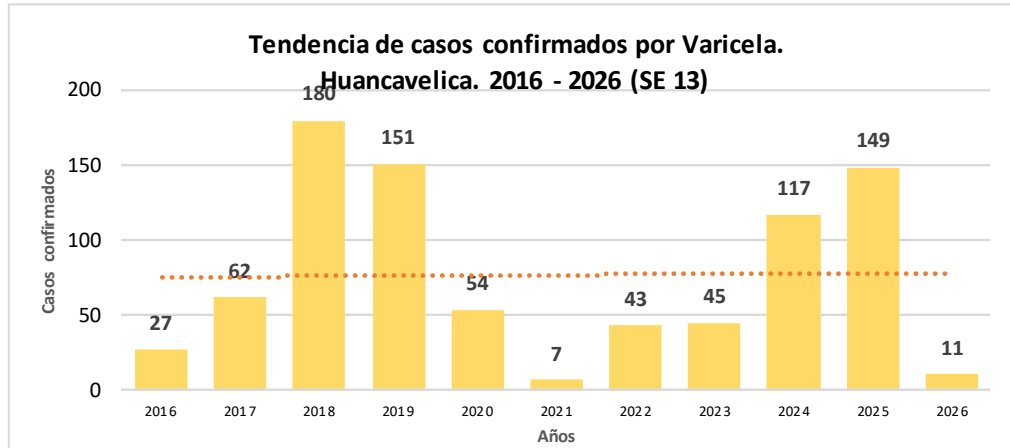
Enfermedad	Establecimiento de Salud	Distrito de Infección	Sexo		Total
			Masculino	Femenino	
VIH / SIDA	Hospital De Pampas	Ahuaycha	1	0	1
	Santa Ana	Pampas	0	1	1
Total General			1	1	2

Número de casos de VIH / SIDA por distrito, Huancavelica 2025



VARICELA

Casos de Varicela por procedencia, DIRESA Huancavelica - 2025



N° de casos e incidencia por etapas de vida por Varicela, DIRESA Huancavelica - 2026

	N° casos	%	TIA x 100 mil Hab.
Según etapa de vida			
Niño (0-11 años)	4	36.36	5.53
Adolescente (12 - 17 años)	1	9.09	2.38
Joven (18 - 29 años)	4	36.36	5.97
Adulto (30 - 59 años)	2	18.18	1.86
Adulto Mayor (60 años a más)	0	0.00	0.00
Huancavelica	11	100.00	3.45
Según género			
Hombres	4	36.36	2.48
Mujeres	7	63.64	4.45

DIRESA Notificante	Diagnostico	EESS notifica	Distrito de Procedencia	Tipo de			Total
				P	C	D	
Huancavelica	Varicela Sin Complicaciones	Hospital De Lircay	Pachacamac	0	1	0	1
		Hospital Essalud Huancavelica	Palca	0	1	0	1
		Acobamba	Acobamba	0	9	0	9
		Acoria	Acoria	0	2	0	2
		Ascension	Ascension	0	11	0	11
		Castillapata	Yauli	0	1	0	1
		Castrovirreyna	Castrovirreyna	0	1	0	1
		Hospital De Pampas	Ahuaycha	0	1	0	1
			Ascension	0	1	0	1
			Huancavelica	0	1	0	1
			Pampas	0	2	0	2
		Hospital Departamental De Huancavelica	Acobamba	0	1	0	1
			Ascension	0	1	0	1
			Huancavelica	0	4	0	4
		Hospital Essalud Huancavelica	Oxapampa	0	1	0	1
			Ascension	0	2	0	2
			Castrovirreyna	0	1	0	1
			Huancavelica	0	30	0	30
		Yauli	0	1	0	1	
		Huachocolpa	Puquio	0	1	0	1
		Huando	El Tambo	0	1	0	1
		Huaytara	Huando	0	3	0	3
		Izcuchaca	Huaytara	0	1	0	1
		Lircay - Essalud	Pampas	0	1	0	1
		Paucara	Lircay	0	6	0	6
		Progreso	Paucara	0	4	0	4
		Pucacaca Chopcca	Yauli	0	1	0	1
		San Cristobal	Huancavelica	0	8	0	8
		San Juan De Ccarhuacc	Yauli	0	1	0	1
		Santa Ana	Huancavelica	0	13	0	13
		Surcubamba	Surcubamba	0	2	0	2
		Tantara	Trujillo	0	1	0	1
		Tinquerccasa	Ate	0	1	0	1
		Villa De Arma	El Agustino	0	1	0	1
		Yauli	Villa Maria Del Triunt	0	1	0	1
		Alianza Andino	Yauli	0	8	0	8
			Acoria	0	2	0	2
		Congalla	Colcabamba	0	1	0	1
		Mariscal Caceres	Congalla	0	1	0	1
		Ahuaycha	Mariscal Caceres	0	1	0	1
		Sanidad Ff.Pp.	Ahuaycha	0	1	0	1
		Ccollpaccasa	Huancavelica	0	3	0	3
		Cotas	Ate	0	1	0	1
		Antacalla	Pueblo Nuevo	0	1	0	1
		Uchuyshuis	Cosme	0	1	0	1
		Virgen Del Carmen	Tintay Puncu	0	1	0	1
		Lircay	Lircay	0	4	0	4
Junin	Varicela Sin Complicaciones	Hosp. Nac. Ramiro Priale Priale	Huancavelica	0	1	0	1
Lima Este	Varicela Sin Complicaciones	P.S. Casa Huerta La Campi?/Ea	Daniel Hernandez	0	1	0	1
Total				0	149	0	149

VARICELA

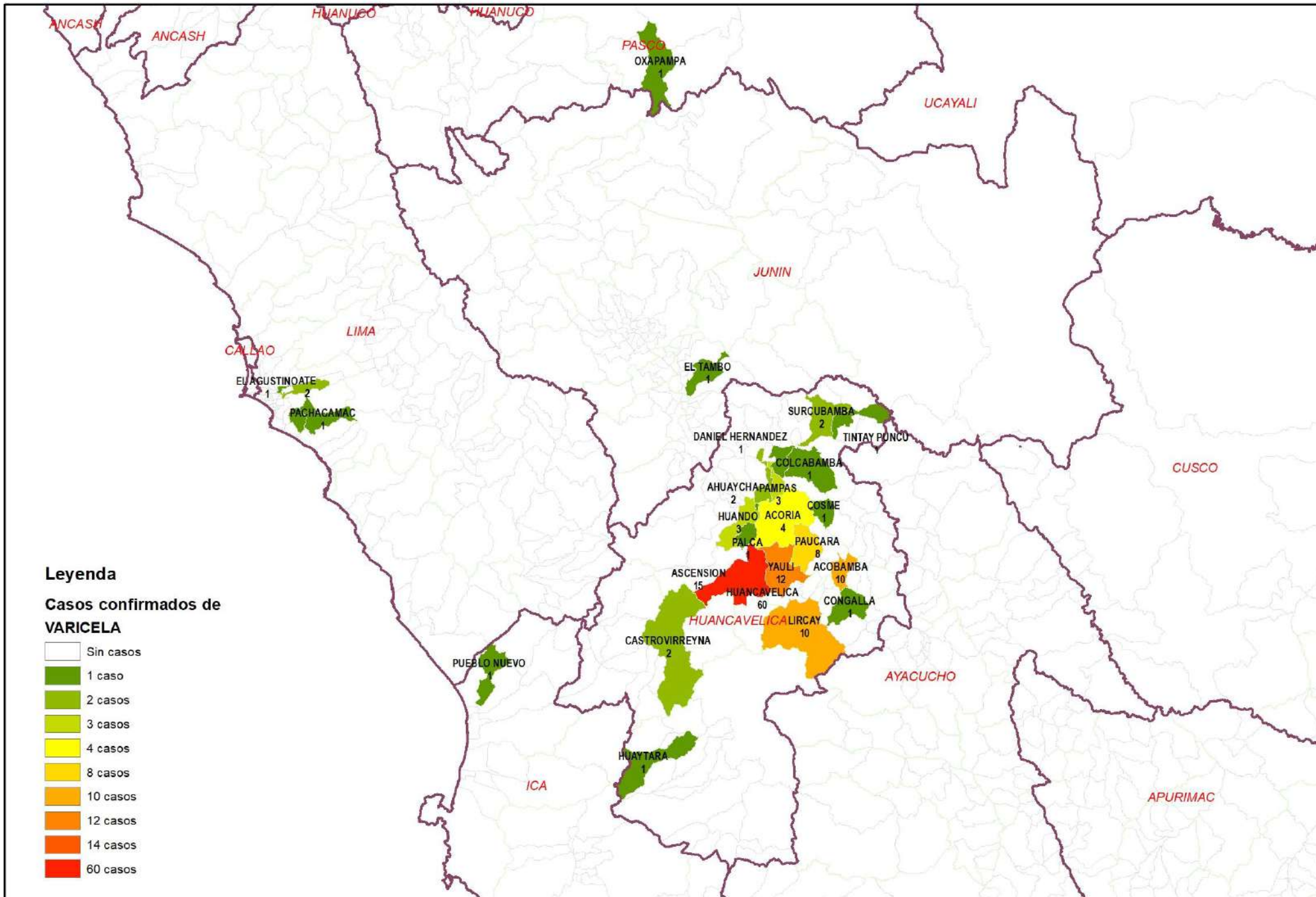
Casos de Varicela por procedencia, DIRESA Huancavelica - 2026

DIRESA Notificante	Diagnostico	EESS notifica	Distrito de Procedencia	Diagnóstico			Total
				P	C	D	
Huancavelica	Varicela Sin Complicaciones	Anco	Anco	0	1	0	1
		Ccarhuapata	Lircay	1	2	1	2
		Hospital Departamental De Huancavelica	Huancavelica	2	1	2	1
			Sapallanga	3	1	3	1
		Hospital Essalud Huancavelica	Ascension	4	1	4	1
			Huancavelica	5	2	5	2
		Huancayo	6	1	6	1	
		Santa Ana	Huancavelica	7	1	7	1
Yauli	Yauli	8	1	8	1		
Total				0	11	0	11

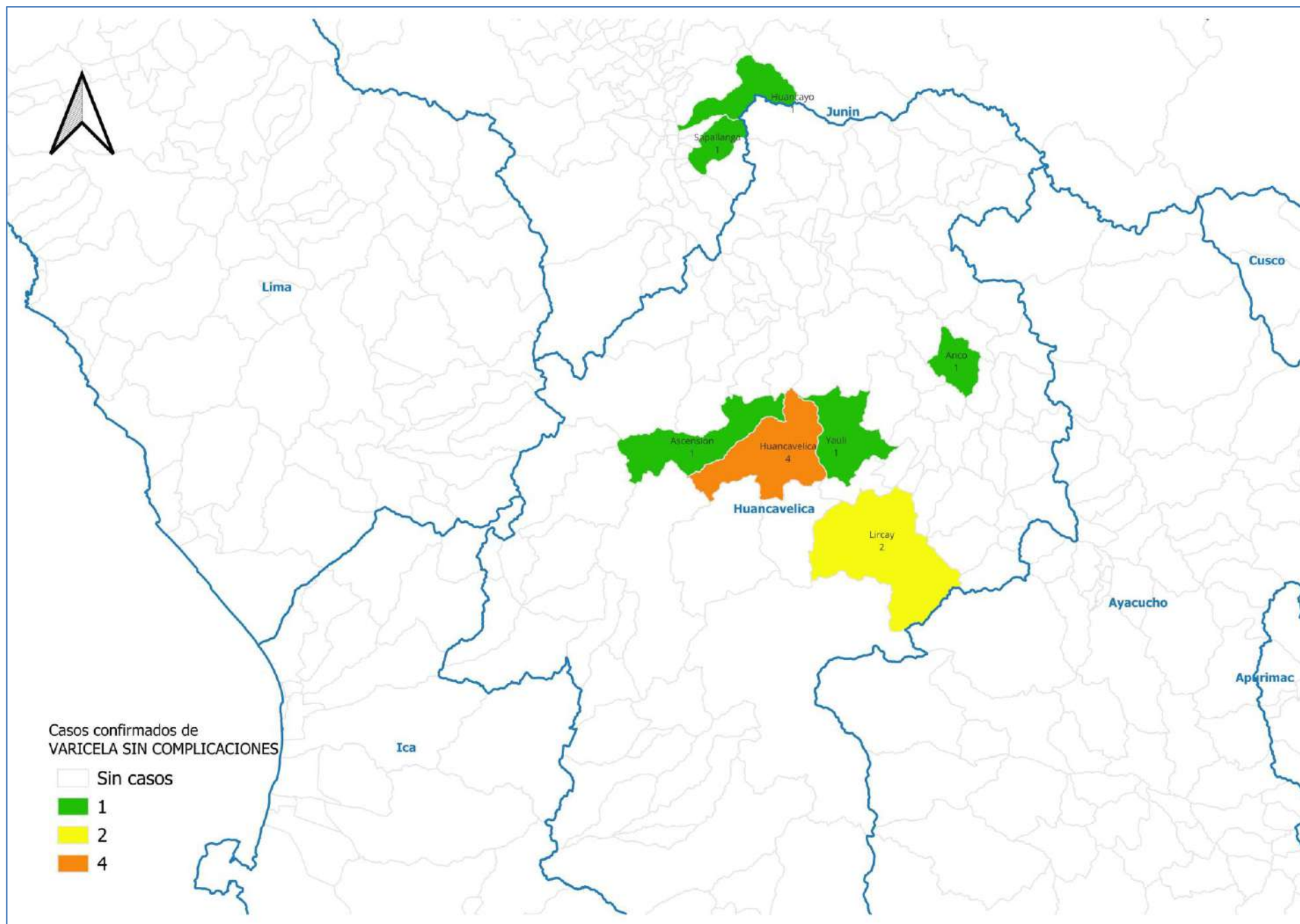
N° de casos e incidencia por Varicela, DIRESA Huancavelica 2019 - 2026

Años	2019	2020	2021	2022	2023	2024	2025	2026
N° de casos confirmados	151	54	7	43	45	117	149	11
Incidencia por 100000 hab.	41.3	15.1	2.0	12.3	13.3	36.0	46.7	3.4

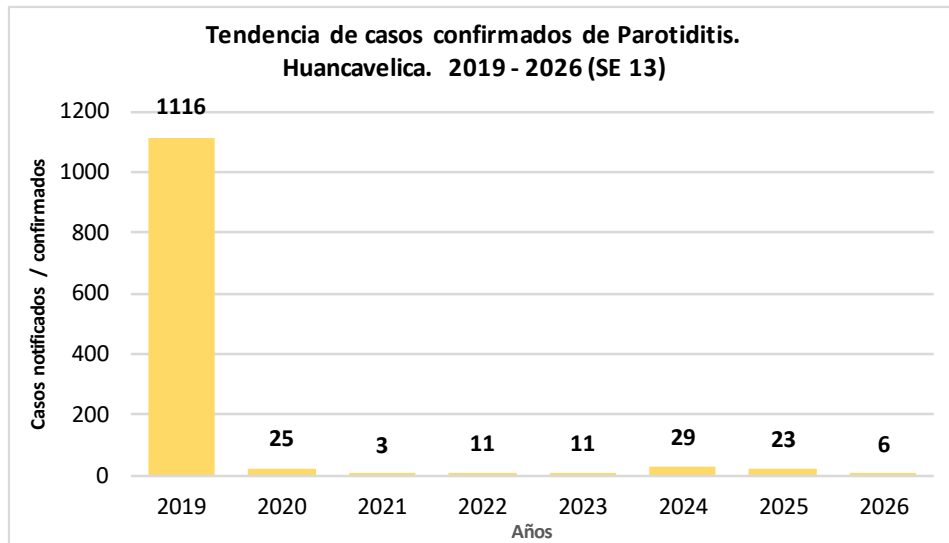
Número de casos de varicela por distrito, Huancavelica 2025



Número de casos de varicela por distrito, Huancavelica 2026



PAROTIDITIS



Casos de Parotiditis por procedencia, DIRESA Huancavelica - 2026

PAROTIDITIS	EESS notifica	Distrito de Procedencia	Tipo de				Total
			P	S	C	D	
Sin Complicación	Anco	Anco	0	0	1	0	1
	Hospital Essalud Huancavelica	Ascension	0	0	1	0	1
		Huancavelica	0	0	1	0	1
	Huaribamba	Huancayo	0	0	1	0	1
	Santa Ana	Huancavelica	0	0	1	0	1
	Huanca Huanca	Huanca-Huancavelica	0	0	1	0	1
Total			0	0	6	0	6

N° de casos e incidencia por etapas de vida por Parotiditis, DIRESA Huancavelica - 2026

	N° casos	%	TIA x 100 mil Hab.
Según etapa de vida			
Niño (0- 11años)	3	50.00	4.15
Adolescente (12 - 17 años)	0	0.00	0.00
Joven (18 - 29 años)	0	0.00	0.00
Adulto (30 - 59 años)	3	50.00	2.79
Adulto Mayor (60 años a más)	0	0.00	0.00
Huancavelica	6	100.00	1.88
Según género			
Hombres	4	66.67	2.48
Mujeres	2	33.33	1.27

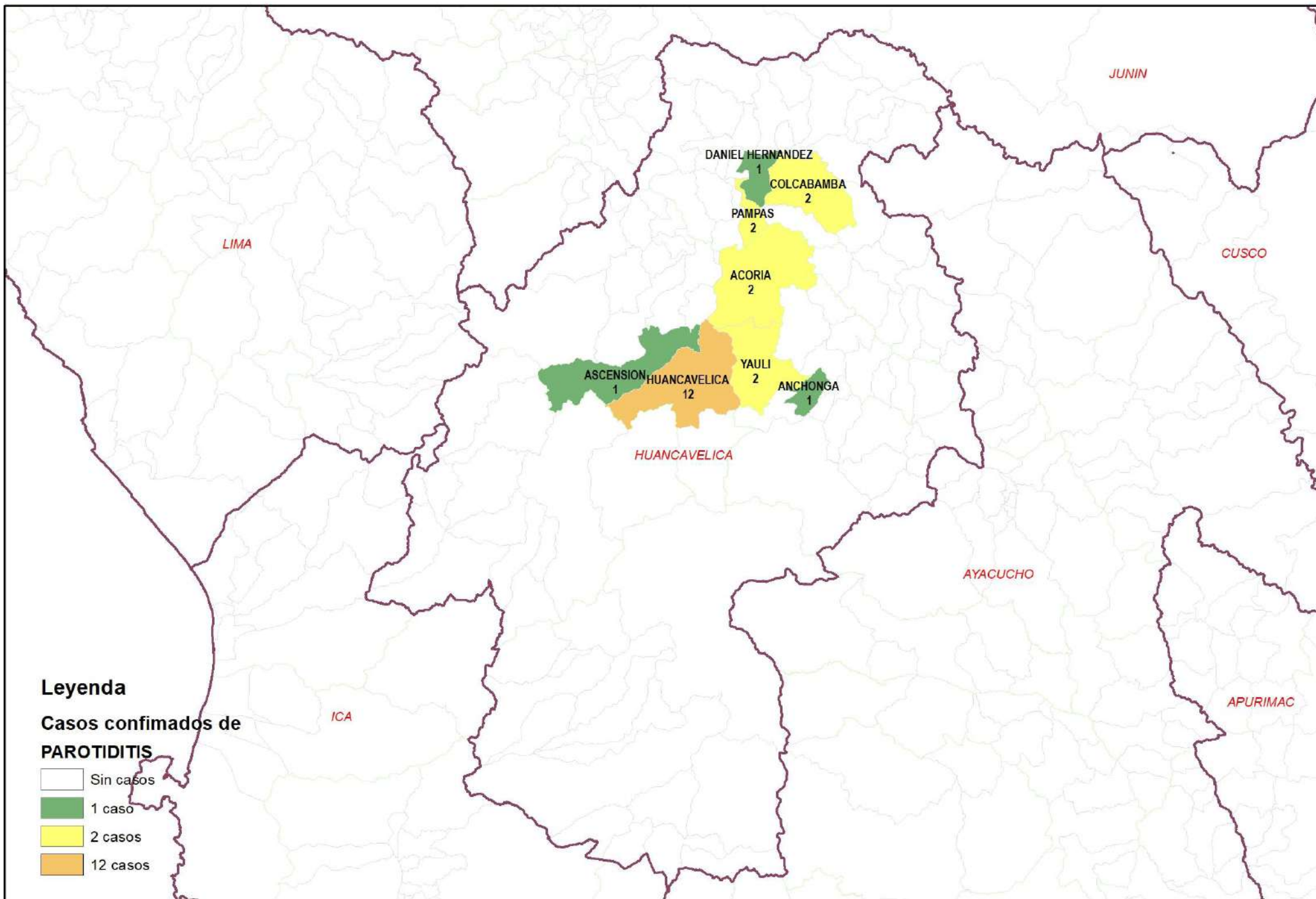
Casos de Parotiditis por procedencia, DIRESA Huancavelica - 2025

PAROTIDITIS	EESS notifica	Distrito de Procedencia	Tipo de				Total
			P	S	C	D	
Sin Complicación	Ayaccocha	Acoria	0	0	1	0	1
	Ccasapata	Yauli	0	0	1	0	1
	Colcabamba	Colcabamba	0	0	1	0	1
	Daniel Hernandez	Daniel Hernandez	0	0	0	1	1
	Hospital De Lircay	Lircay	0	0	0	1	1
	Hospital De Pampas	Daniel Hernandez	0	0	1	0	1
		Pampas	0	0	1	0	1
	Hospital Departamental De Huancavelica	Huancavelica	0	0	2	0	2
		Yauli	0	0	1	0	1
	Hospital Essalud Huancavelica	Ascension	0	0	1	0	1
		Huancavelica	0	0	7	0	7
	Pampas - Essalud	Pampas	0	0	1	0	1
	Santa Ana	Huancavelica	0	0	2	0	2
	Poccyacc	Colcabamba	0	0	1	0	1
	Huanaspampa	Acoria	0	0	1	0	1
Con Complicación	Hospital Departamental De Huancavelica	Anchonga	0	0	1	0	1
	Hospital Essalud Huancavelica	Huancavelica	0	0	1	0	1
Total			0	0	23	2	25

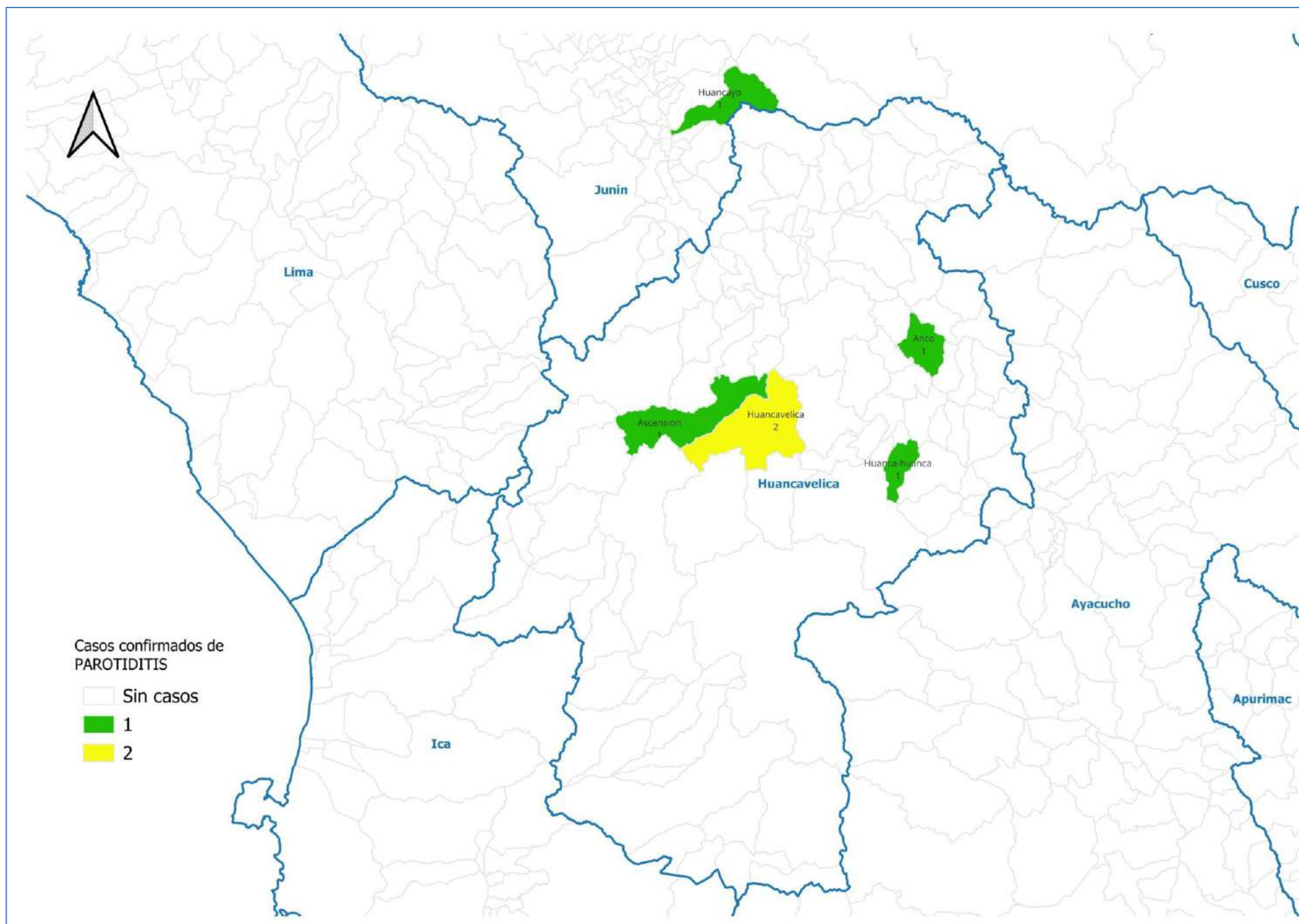
N° de casos e incidencia por Parotiditis, DIRESA Huancavelica 2020 - 2026

Años	2020	2021	2022	2023	2024	2025	2026
N° de casos confirmados	25	3	11	11	29	23	6
Incidencia por 100000 hab.	6.8	0.8	3.1	3.2	8.6	7.1	1.9

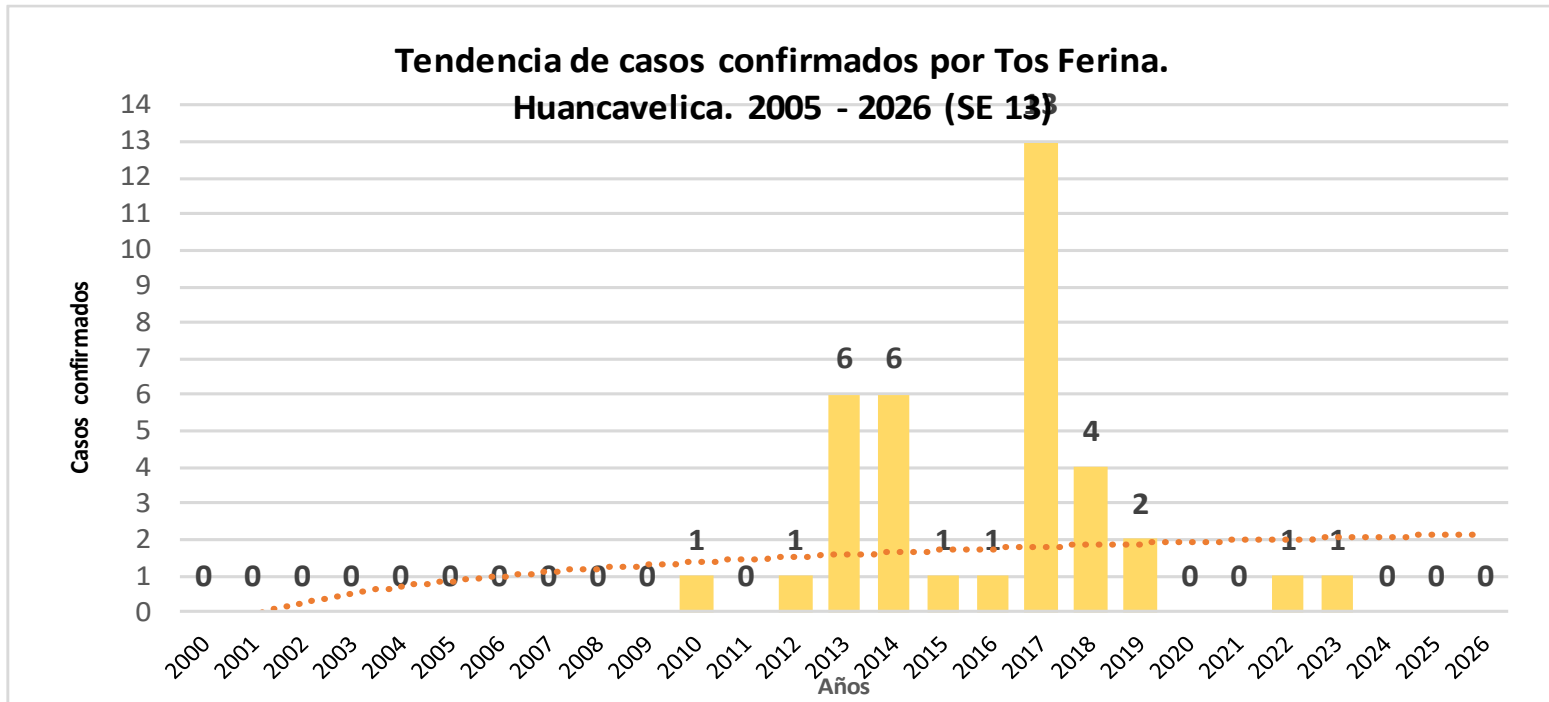
Número de casos de parotiditis por distrito, Huancavelica 2025



Número de casos de parotiditis por distrito, Huancavelica 2026



TOS FERINA



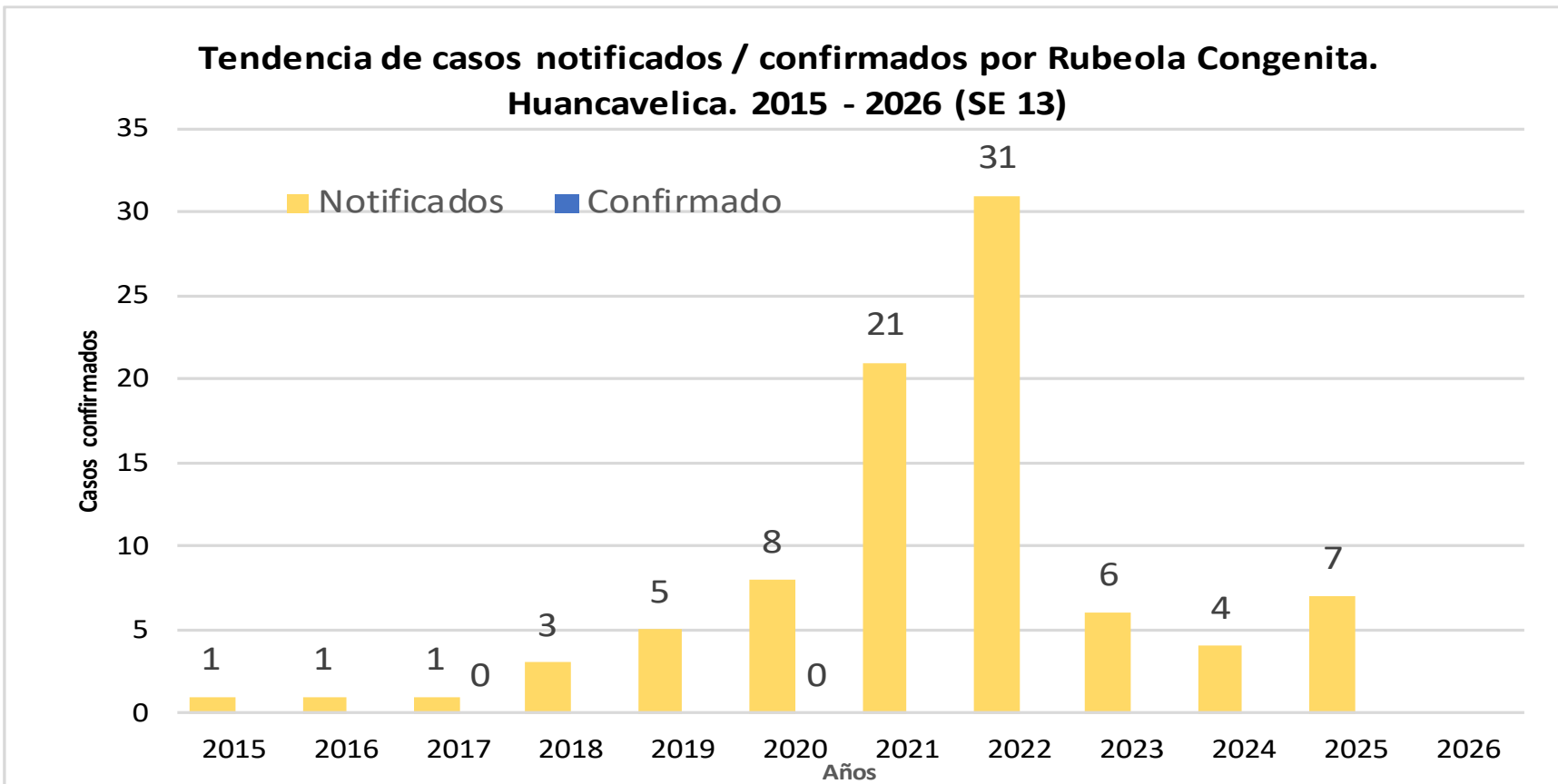
**N° de casos e incidencia por Tos Ferina, DIRESA Huancavelica
2017 - 2024**

Años	2017	2018	2019	2020	2021	2022	2023	2024
N° de casos confirmados	13	4	2	1	1	21	0	0
Incidencia por 100000 hab.	3.0	0.8	0.4	0.3	0.3	6.0	0.0	0.0

**N° de casos por Tos Ferina, DIRESA Huancavelica
2026**

DIRESA Notificante	EESS notifica	Distrito de Procedencia	Tipo de Diagnóstico			Total
			P	C	D	
Huancavelica	Hospital Departamental De Huancavelica	Castrovirreyna	0	0	1	1
		Huancavelica	0	0	1	1
Total			0	0	1	4

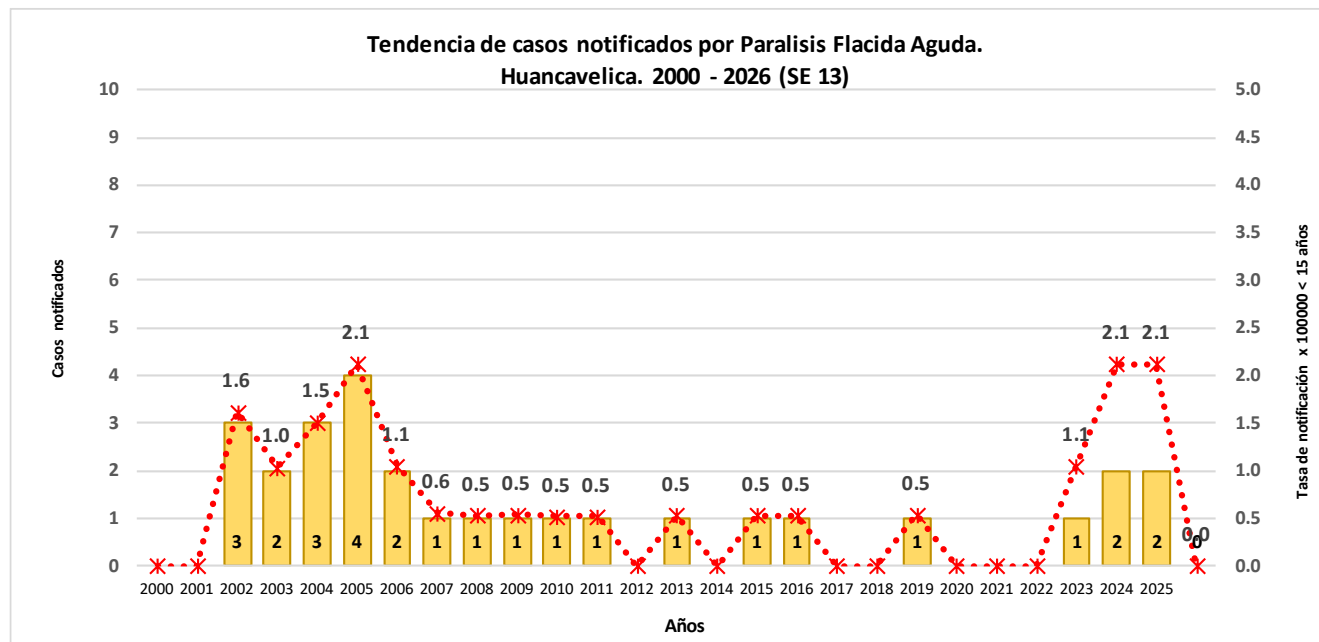
RUBEOLA CONGENITA



Casos de Rubéola Congénita por procedencia, DIRESA Huancavelica - 2025

RUBEOLA CONGENITA	Huancavelica	Hospital De Pampas	Pampas	0	0	1	1
			Quichuas	0	0	1	1
		Hospital Departamental De Huancavelica	Huancavelica	0	0	4	4
		Total		0	0	7	7

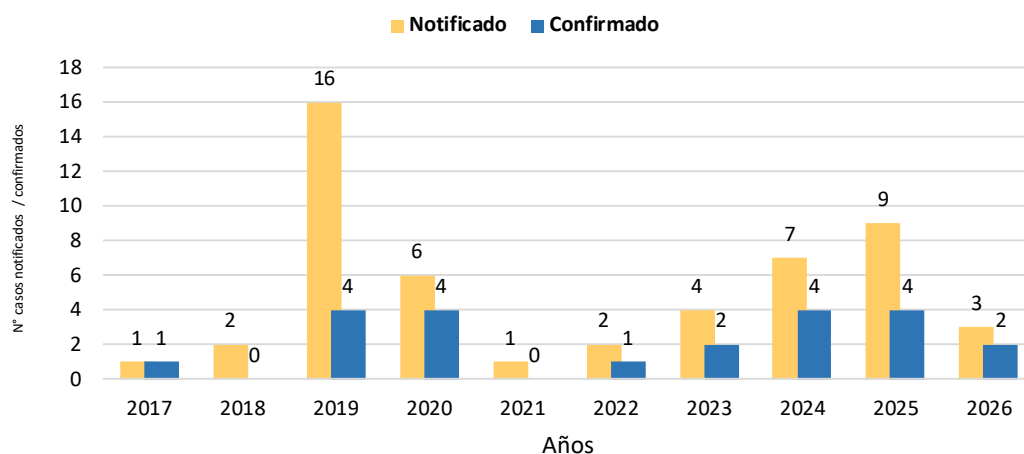
PARALISIS FLACIDA AGUDA



Casos de Parálisis Flácida Aguda por procedencia, DIRESA Huancavelica - 2025

SINDROME DE GUILLAIN BARRE

Tendencia de casos notificados y confirmados por Síndrome de Guillain Barré. Huancavelica. 1997 - 2026 (SE 13)



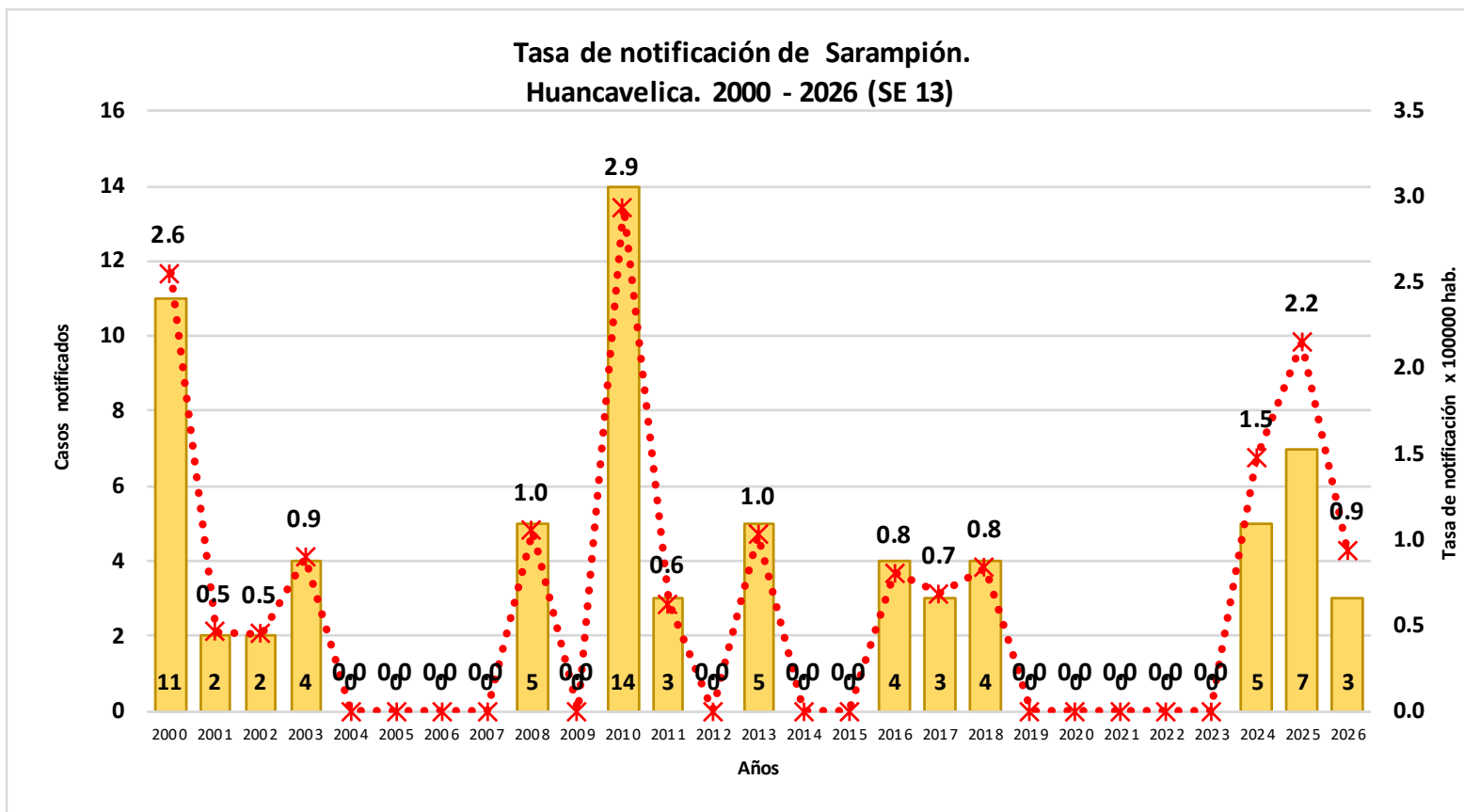
Casos de Síndrome de Guillain Barré por clasificación, DIRESA Huancavelica – 2017 – 2026

Año	Clasificación SGB			
	Descartado	Confirmado		Sospechoso
		Nivel 1	Nivel 2	
2017	0	1	0	0
2018	2	0	0	0
2019	11	2	2	1
2020	2	3	1	0
2021	0	0	0	1
2022	1	0	1	0
2023	2	0	2	0
2024	1	1	3	2
2025	1	1	3	4
2026	0	1	1	1
Total general	20	9	13	9

Casos de Síndrome de Guillain Barré por procedencia, DIRESA Huancavelica – 2017 – 2026

DIRESA Notifica	Red	Clasificación SGB				Total
		Descartado	Confirmado		Sospechoso	
			Nivel 1	Nivel 2		
AYACUCHO	HOSP. REGIONAL	1	0	1	0	2
DIRIS LIMA CENTRO	SIN RED	1	2	2	2	7
DIRIS LIMA ESTE	HOSPITALES	0	0	1	0	1
DIRIS LIMA NORTE	SIN RED	1	1	0	0	2
DIRIS LIMA SUR	SIN RED	0	0	0	1	1
HUANCAVELICA	ACOBAMBA	0	0	0	1	1
	ESSALUD	4	0	0	1	5
	HUANCAVELICA	0	0	1	0	1
	SIN RED	6	0	2	4	12
	TAYACAJA	3	0	0	0	3
JUNIN	HOSP DAC - HYO	3	2	2	0	7
	HOSP EL CARMEN	0	0	1	0	1
	VALLE DEL MANTARO	1	4	3	0	8
0		20	9	13	9	51

SARAMPION



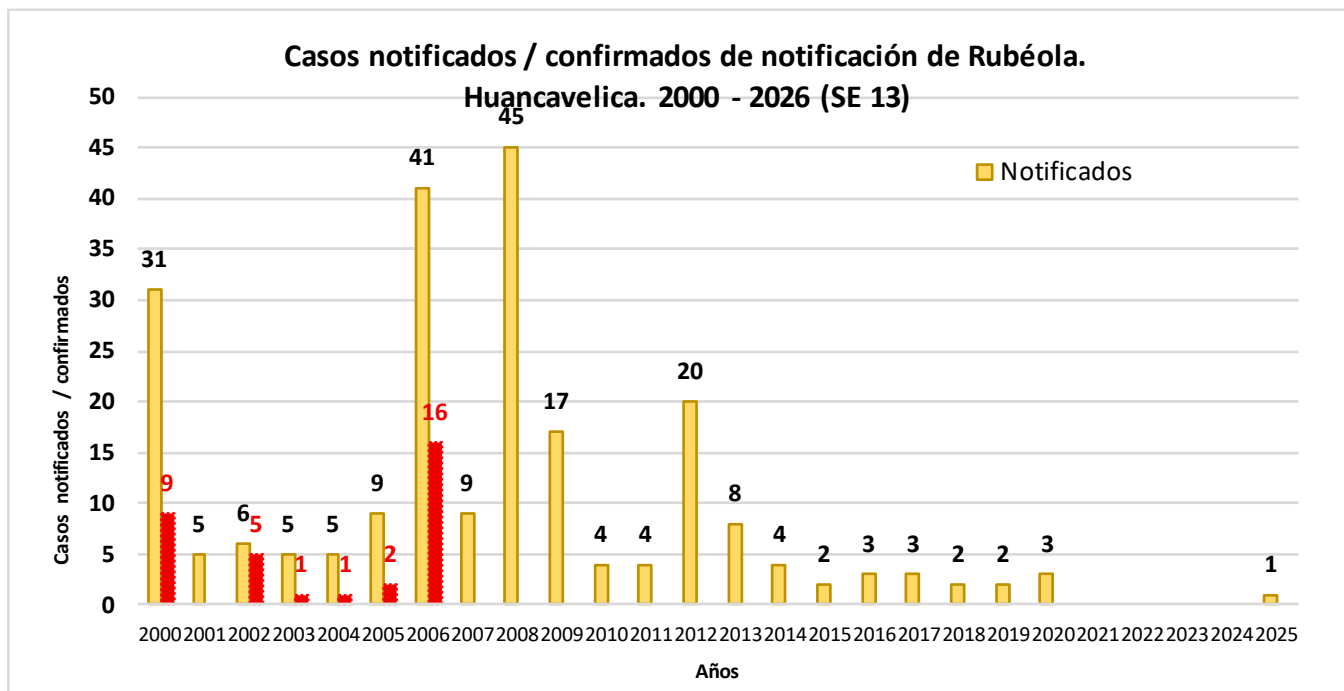
Casos de Sarampión por procedencia, DIRESA Huancavelica - 2025

DIRESA Notificante	EESS notificadora	Distrito de Procedencia	Tipo de Diagnóstico			Total
			P	C	D	
Huancavelica	Anco	Acobamba	0	0	1	1
	Hospital De Lircay	Lircay	0	0	1	1
	Hospital De Pampas	Huancavelica	0	0	1	1
	Santa Ana	Huancavelica	0	0	1	1
	Seclla	Seclla	0	0	1	1
	Virgen del Carmen	Lircay	0	0	2	2
12 Junin	Hosp. Reg. Doc. Mater. Infant. El Carm	Huachocolpa	0	0	1	1
Total			0	0	8	8

Casos de Sarampión por procedencia, DIRESA Huancavelica - 2026

DIRESA Notificante	EESS notificadora	Distrito de Procedencia	Tipo de Diagnóstico			Total
			P	C	D	
Huancavelica	Hospital De Pampas	Pampas	0	0	1	0
	Paucara	Paucara	0	0	0	1
Total			0	0	1	1

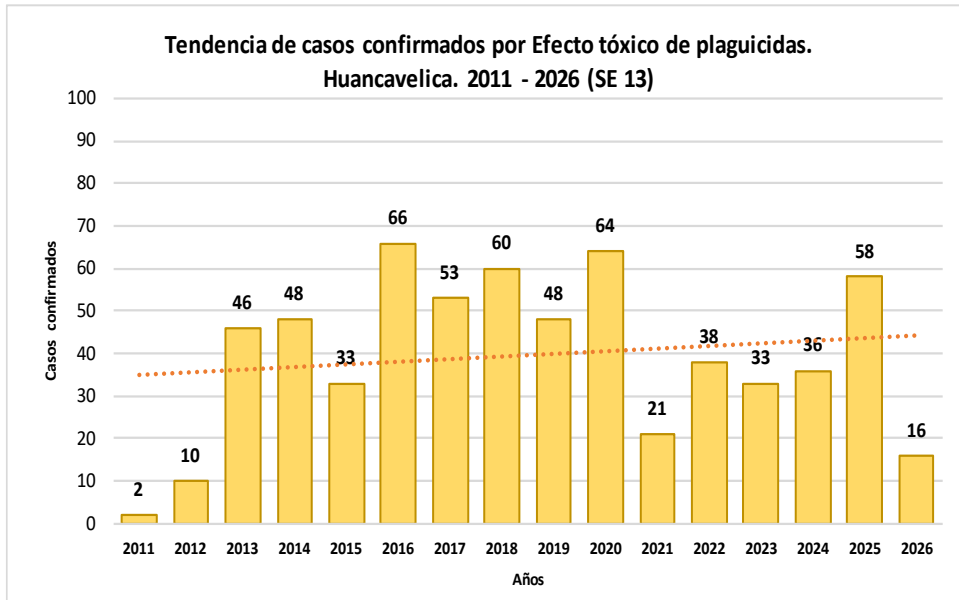
RUBÉOLA



Casos notificados de Rubéola por procedencia, DIRESA Huancavelica - 2025

DIRESA Notificante	EESS notifica	Distrito de Procedencia	Tipo de Diagnóstico			Total
			P	C	D	
Huancavelica	Hospital Departamental De Huancavelica	Ascension	0	0	1	1
Total			0	0	1	1

EFFECTO TOXICO DE PLAGUICIDAS, INSECTICIDAS, HERBICIDAS Y RODENTECIDAS



N° de casos e incidencia por etapas de vida, DIRESA Huancavelica - 2026

	N° casos	%	TIA x 100 mil Hab.
Según etapa de vida			
Niño (0- 11años)	1	6.25	1.38
Adolescente (12 - 17 años)	2	12.50	4.75
Joven (18 - 29 años)	2	12.50	2.98
Adulto (30 - 59 años)	10	62.50	9.31
Adulto Mayor (60 años a más)	1	6.25	3.32
Huancavelica	16	100.00	5.02
Según género			
Hombres	8	50.00	4.95
Mujeres	8	50.00	5.09

N° de casos e incidencia, DIRESA Huancavelica 2019 - 2026

Años	2019	2020	2021	2022	2023	2024	2025	2026
N° de casos confirmados	48	64	21	38	33	36	58	16
Incidencia por 100000 hab.	10.0	17.5	5.9	10.8	9.5	10.6	17.8	5.0

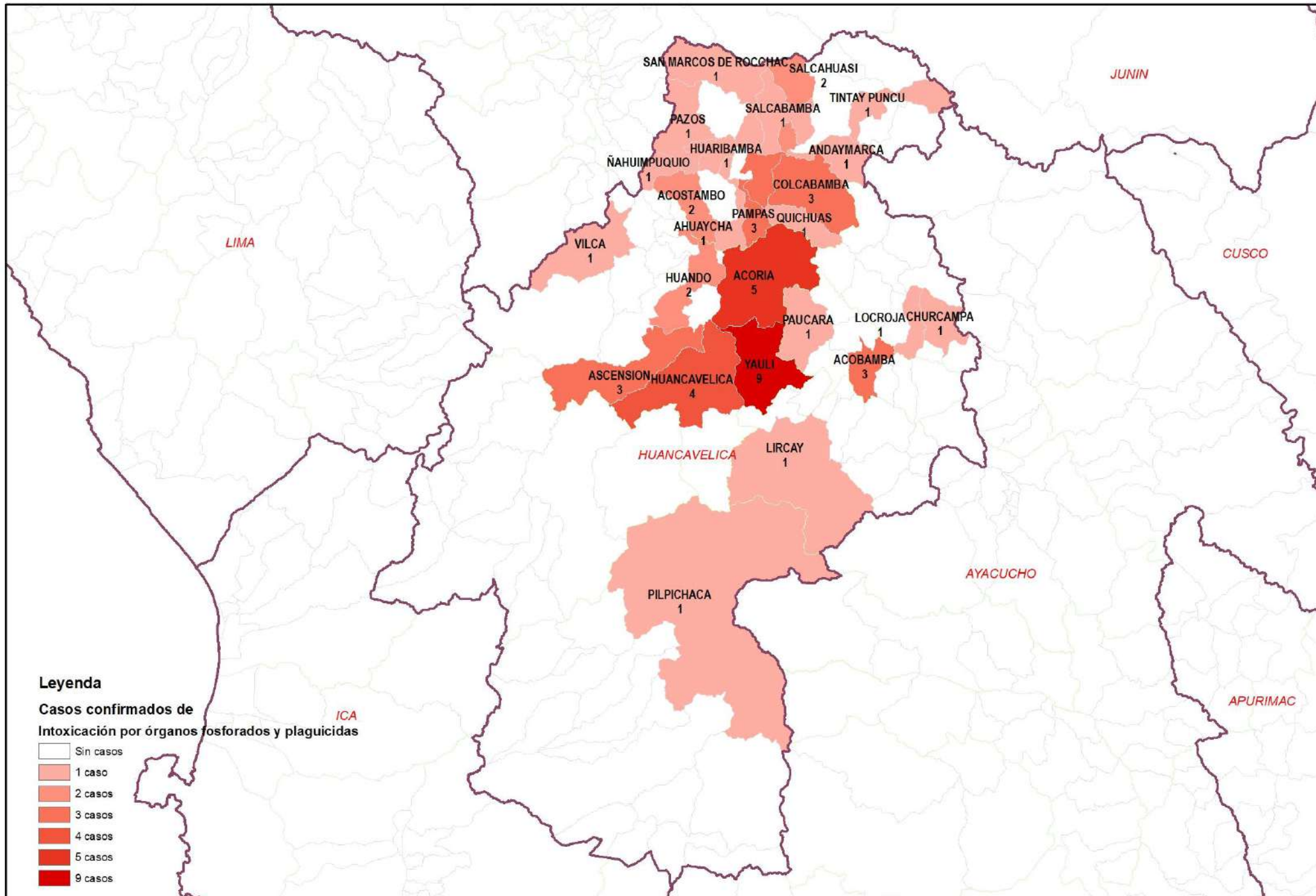
Casos de Intoxicación por Plaguicidas por lugar de procedencia, DIRESA Huancavelica - 2026

DIRESA Notificante	Diagnostico	EESS notifica	Distrito de Procedencia	Tipo de			Total
				P	C	D	
Ayacucho	Plaguicida No Especificado	Hosp. Apoyo Huanta	Anco	0	1	0	1
	Efecto Toxico De Plaguicidas	Quichuas	Quichuas	0	2	0	2
Huancavelica	Insec. Org. Fosf. Y Carbamatos	Acobamba	Acobamba	0	2	0	2
			Paucara	0	1	0	1
		Hospital De Pampas	Acraquia	0	1	0	1
		Quichuas	Quichuas	0	1	0	1
		Yauli	Yauli	0	1	0	1
	Plaguicida No Especificado	Santa Cruz De Ila	Pazos	0	2	0	2
		Hospital Departamental De	Acoria	0	1	0	1
		Huancavelica	Yauli	0	1	0	1
		Huachocolpa	Huachocolpa	0	1	0	1
		Rodenticidas	Colcabamba	Colcabamba	0	1	0
Herbicidas Y Fungicidas	Quichuas	Quichuas	0	1	0	1	
Total				0	16	0	16

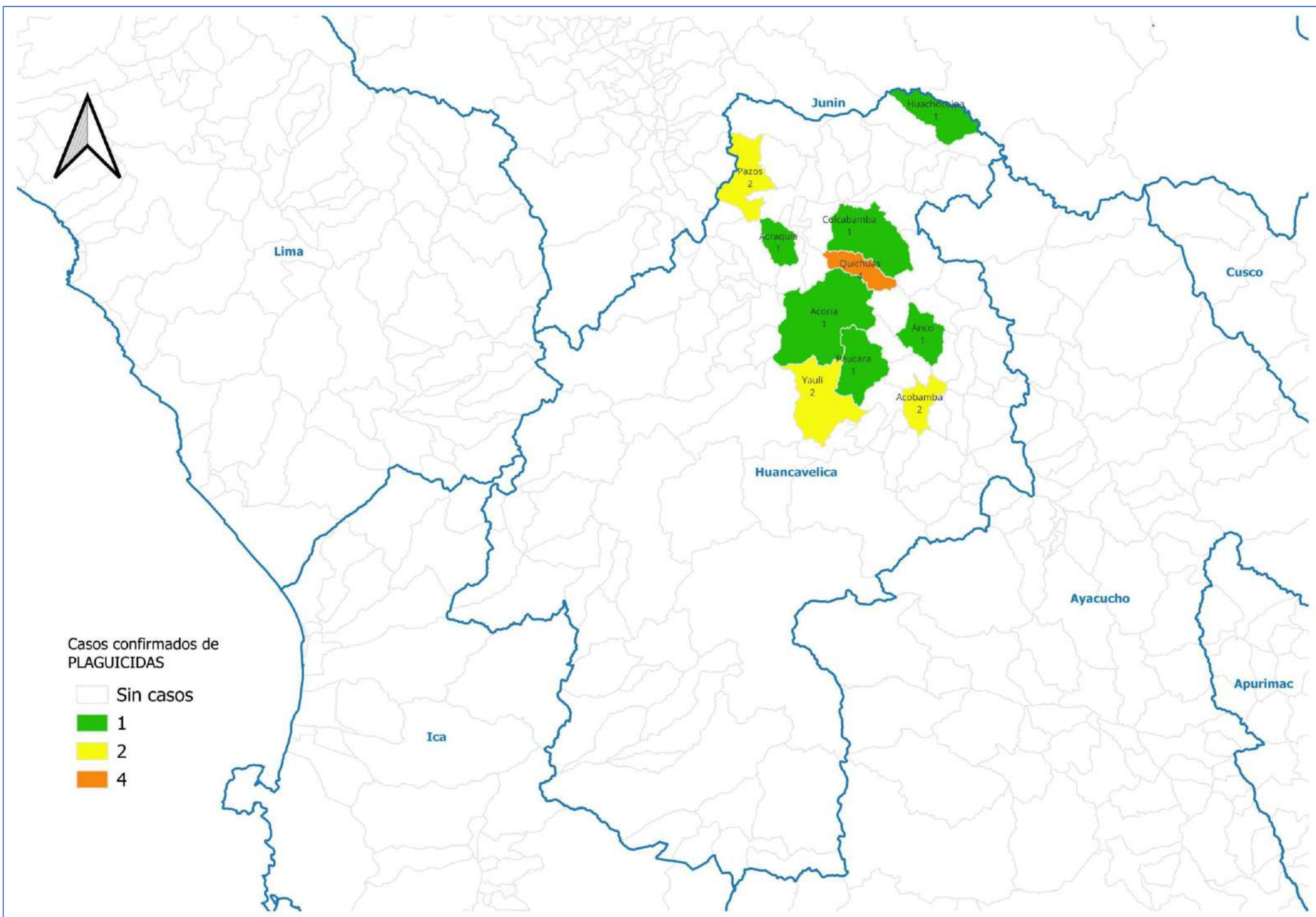
**Casos de Intoxicación por Plaguicidas por lugar de procedencia, DIRESA
Huancavelica - 2025**

DIRESA Notificante	Diagnostico	EESS notifica	Distrito de Procedencia	Tipo de			Total
				P	C	D	
Huancavelica	Efecto Toxico De Plaguicidas	Colcabamba	Colcabamba	0	1	0	1
		Daniel Hernandez	Daniel Hermende	0	2	0	2
		Hospital Departamental De Huancavelica	Acobamba	0	1	0	1
		Huayarqui	Izcuchaca	0	1	0	1
		Quishuar	Huaribamba	0	1	0	1
		Quishuar	Quishuar	0	1	0	1
	Insec. Org. Fosf. Y Carbamatos	Acobamba	Acobamba	0	1	0	1
		Acostambo	Acostambo	0	1	0	1
		Nahuimpuguio	Nahuimpuguio	0	1	0	1
		Colcabamba	Colcabamba	0	2	0	2
		Daniel Hernandez	Daniel Hermende	0	1	0	1
		Tintay Punco	Tintay Punco	0	1	0	1
		Chuyapata	Salcahuasi	0	1	0	1
	Otros Insecticidas	Salcahuasi	Salcahuasi	0	1	0	1
		Andaymarca	Andaymarca	0	1	0	1
		Hospital De Pampas	Pampas	0	2	0	2
	Otros Plaguicidas	Salcabamba	Salcabamba	0	1	0	1
		Hospital Departamental De Huancavelica	Ascension	0	1	0	1
	Plaguicida No Especificado	Yauli	Yauli	0	1	0	1
		Ccasapata	Yauli	0	1	0	1
		Acoria	Acoria	0	2	0	2
		Ascension	Ascension	0	1	0	1
		Hospital Departamental De Huancavelica	Huancavelica	0	1	0	1
		Huando	Huando	0	1	0	1
		Lircay	Lircay	0	1	0	1
		Yauli	Yauli	0	1	0	1
		Huando	Huando	0	1	0	1
		Quichuas	Quichuas	0	1	0	1
		San Juan De Ccarhuacc	Yauli	0	2	0	2
		Yauli	Yauli	0	3	0	3
		Ccaccasiri	Acoria	0	1	0	1
		Los Angeles De Ccarahuasa	Acoria	0	1	0	1
		Quintaocco	Acostambo	0	1	0	1
Rodenticidas	Hospital De Pampas	Pampas	0	1	0	1	
	Acoria	Acoria	0	1	0	1	
	Ascension	Ascension	0	1	0	1	
	Hospital Departamental De Huancavelica	Huancavelica	0	2	0	2	
	Izcuchaca	Izcuchaca	0	1	0	1	
	Paucara	Paucara	0	1	0	1	
	Pilpichaca	Pilpichaca	0	1	0	1	
Yauli	Yauli	0	1	0	1		
Herbicidas Y Fungicidas	Acobamba	Acobamba	0	1	0	1	
Junin	Insec. Org. Fosf. Y Carbamatos	Hosp. Nac. Ramiro Priale Priale Huanca	Huancavelica	0	1	0	1
		Hosp. Reg. Doc. Mater. Infant. El Carn	Pazos	0	1	0	1
		Hosp. Reg. Doc. Cli. Quir. Daniel Alci	San Marcos De R	0	1	0	1
	Rodenticidas	Hosp. Reg. Doc. Cli. Quir. Daniel Alci	Ahuaycha	0	1	0	1
		Daniel Alci	Vilca	0	1	0	1
Herbicidas Y Fungicidas	Hosp. Reg. Doc. Cli. Quir. Daniel Alci	Quishuar	0	1	0	1	
Ayacucho	Insec. Org. Fosf. Y Carbamatos	Hosp. Apoyo Huanta	Locroja	0	1	0	1
	Otros Plaguicidas	Hosp. Apoyo Huanta	Churcampa	0	1	0	1
Total				0	58	0	58

Número de casos de intoxicación por órganos fosforados y plaguicidas por distrito, Huancavelica 2025

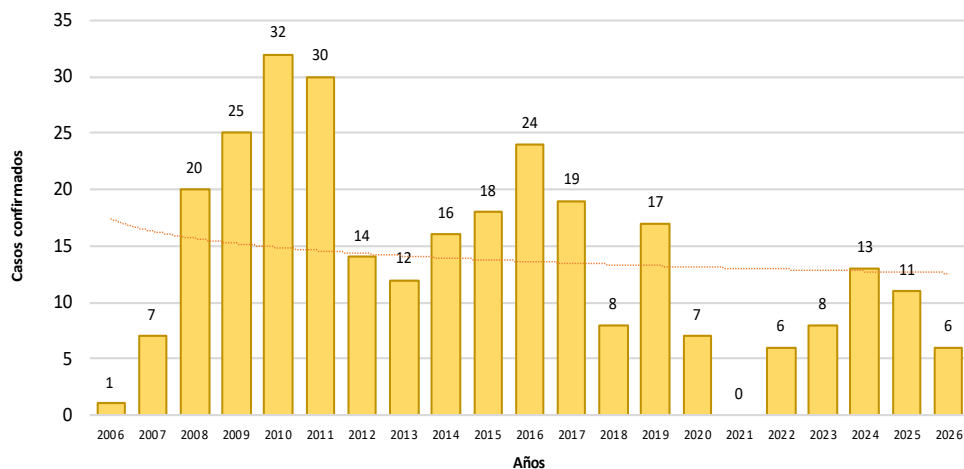


Número de casos de intoxicación por órganos fosforados y plaguicidas por distrito, Huancavelica 2026



LOXOCELISMO

Tendencia de casos confirmados de Loxocelismo.
Huancavelica. 2006 - 2026 (SE 13)



N° de casos e incidencia por etapas de vida por Loxocelismo,
DIRESA Huancavelica - 2026

	N° casos	%	TIA x 100 mil Hab.
Según etapa de vida			
Niño (0- 11años)	0	0.00	0.00
Adolescente (12 - 17 años)	1	16.67	2.38
Joven (18 - 29 años)	0	0.00	0.00
Adulto (30 - 59 años)	3	50.00	2.79
Adulto Mayor (60 años a más)	2	33.33	6.64
Huancavelica	6	100.00	1.88
Según género			
Hombres	3	50.00	1.86
Mujeres	3	50.00	1.91

Casos de Loxocelismo por lugar de procedencia, DIRESA Huancavelica - 2025

DIRESA Notificante	EESS notifica	Distrito de Procedencia	Tipo de			Total
			P	C	D	
Huancavelica	Hospital Departamental De Huancavelica	Huancavelica	0	3	0	3
	Tintay Punco	Tintay Punco	0	1	0	1
11Ica	Hospital San Juan De Dios De Pisco	Huaytara	0	1	0	1
Junin	Hosp. Reg. Doc. Cli. Quir. Daniel Alci	Churcampa	0	1	0	1
		Pazos	0	1	0	1
	Vilca	0	0	1	1	
50 Lima Centro	Hosp. Reg. Doc. Mater. Infant. El Carm	Acoria	0	1	0	1
		Hosp. Dos De Mayo	0	1	0	1
Ayacucho	Hosp. Apoyo Huanta	Acobamba	0	0	1	1
		Locroja	0	1	0	1
		San Miguel De Mayoc	0	0	1	1
Total			0	10	3	13

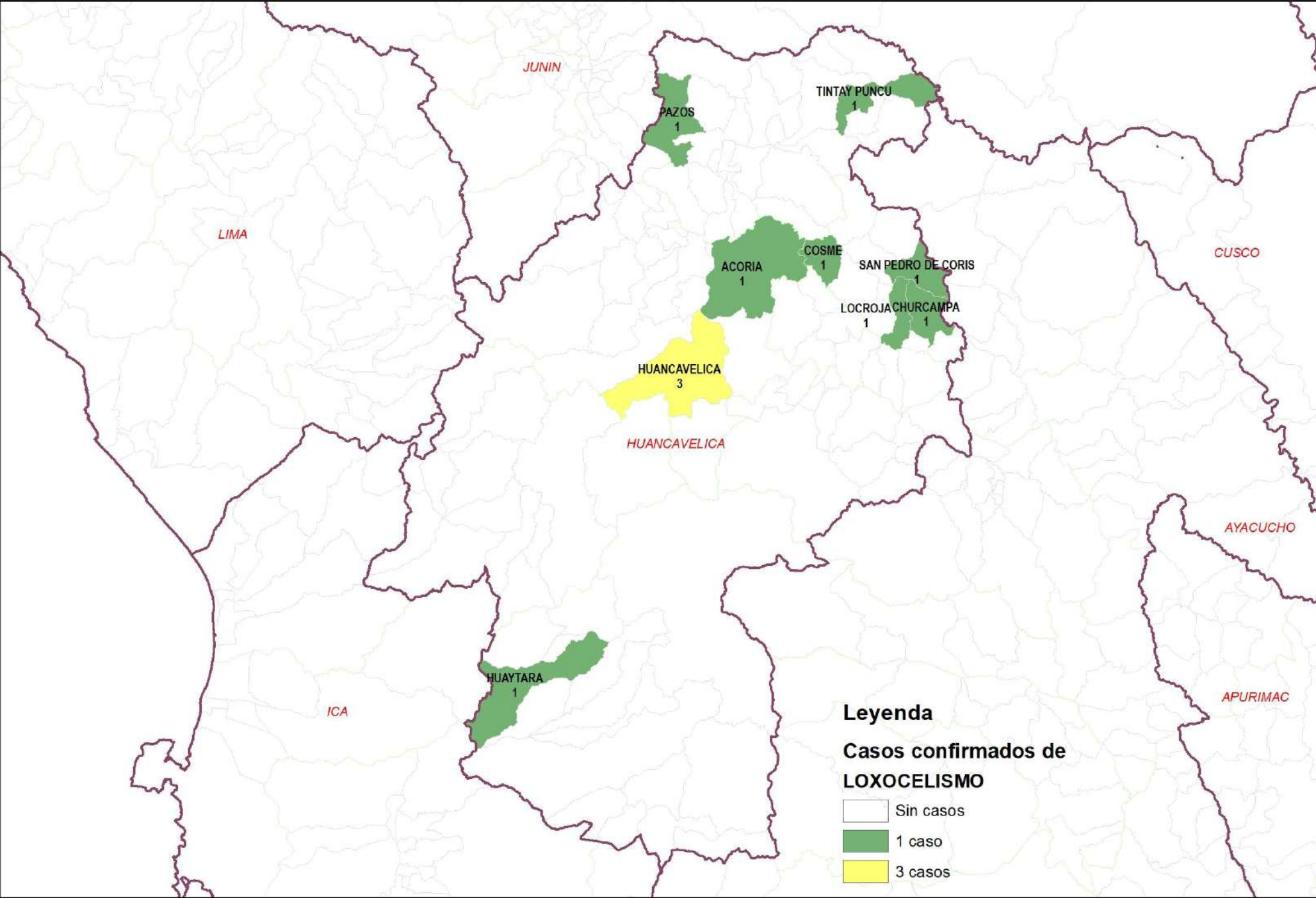
Casos de Loxocelismo por lugar de procedencia, DIRESA Huancavelica - 2026

DIRESA Notificante	EESS notifica	Distrito de Procedencia	Tipo de			Total
			P	C	D	
Huancavelica	Churcampa	Anco	0	1	0	1
	Hospital Departamental De Huancavelica	Huancavelica	0	2	0	2
Ica	Hospital San Juan De Dios De Pisco	Huaytara	0	1	0	1
Junin	Hosp. Reg. Doc. Cli. Quir. Daniel Alci	Pampas	0	2	0	2
Total			0	6	0	6

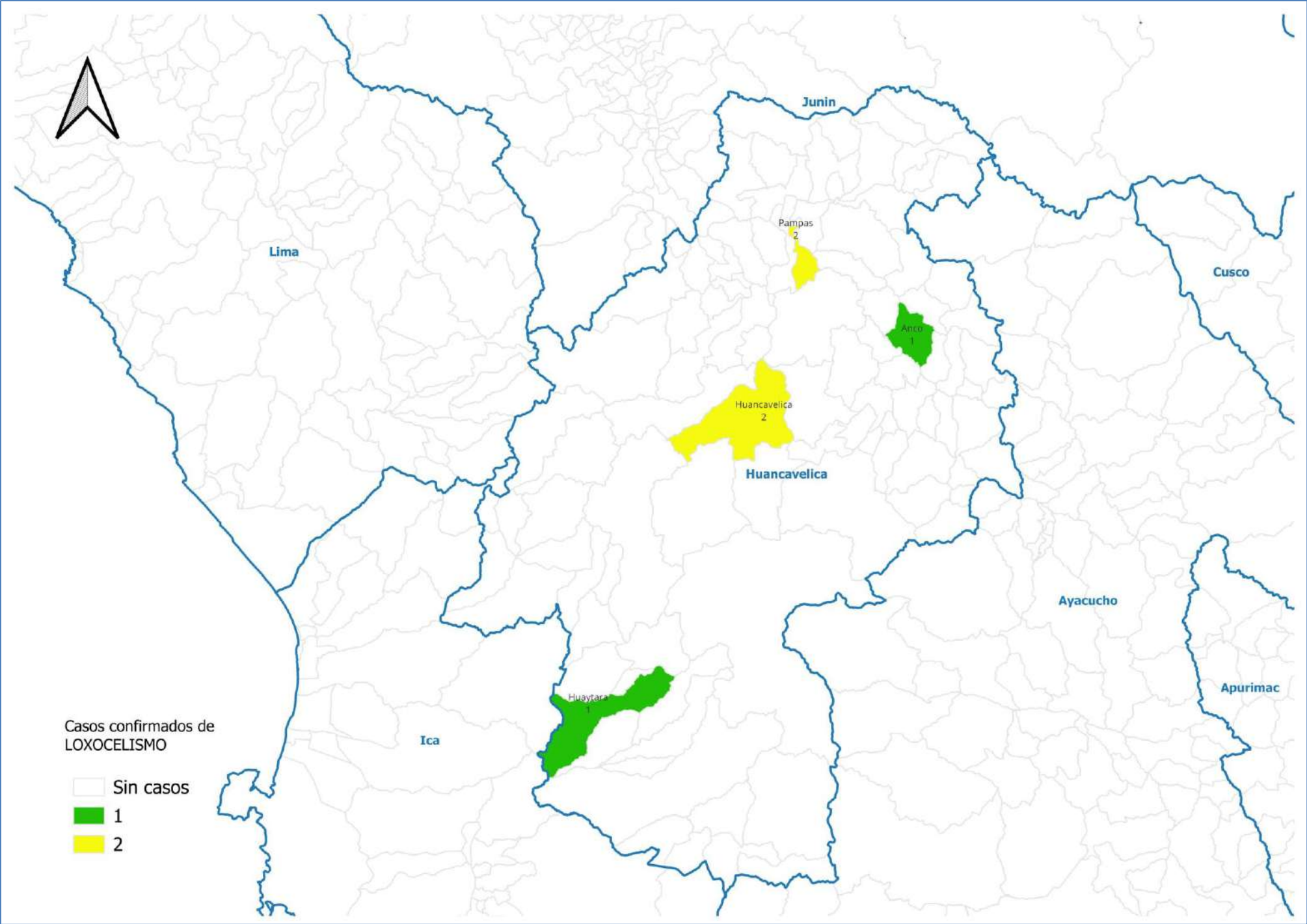
N° de casos e incidencia por Loxocelismo,
DIRESA Huancavelica 2019 - 2026

Años	2019	2020	2021	2022	2023	2024	2025	2026
N° de casos confirmados	17	7	0	6	8	13	11	6
Incidencia por 100000 hab.	3.5	1.9	0.0	1.7	2.3	3.8	3.4	1.9

Número de casos de loxocelismo por distrito, Huancavelica 2025



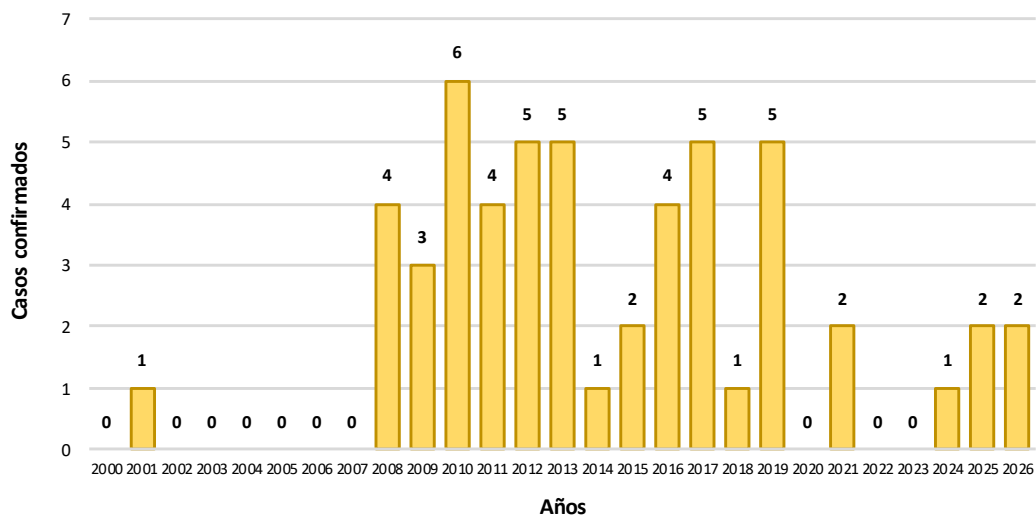
Número de casos de loxocelismo por distrito, Huancavelica 2026



OFIDISMO

N° de casos e incidencia por etapas de vida por Ofidismo, DIRESA Huancavelica - 2026

Tendencia de casos confirmados de Ofidismo. Huancavelica. 2000 - 2026 (SE 13)



	N° casos	%	TIA x 100 mil Hab.
Según etapa de vida			
Niño (0- 11años)	0	0.00	0.00
Adolescente (12 - 17 años)	0	0.00	0.00
Joven (18 - 29 años)	0	0.00	0.00
Adulto (30 - 59 años)	2	100.00	1.86
Adulto Mayor (60 años a más)	0	0.00	0.00
Huancavelica	2	100.00	0.63
Según género			
Hombres	1	50.00	0.62
Mujeres	1	50.00	0.64

Casos de Ofidismo por lugar de procedencia, DIRESA Huancavelica - 2026

DIRESA Notificante	EESS notifica	Distrito de Procedencia	Tipo de			Total
			P	C	D	
11ca	Hospital San Jose De Chincha	Huaytara	0	1	0	1
Junin	Hosp. Reg. Doc. Cli. Quir. Daniel Alci	Huaribamba	0	1	0	1
Total			0	2	0	2

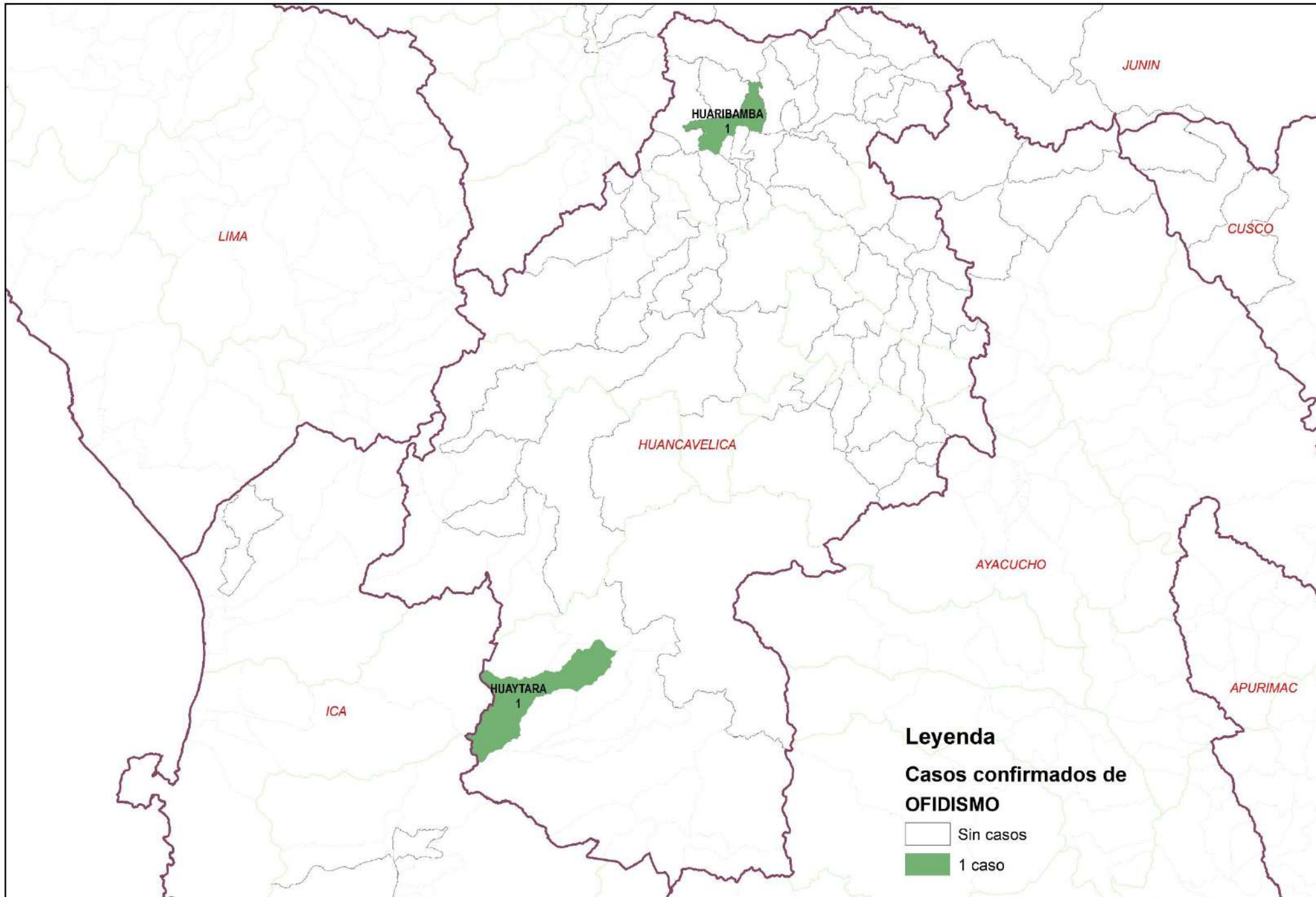
Casos de Ofidismo por lugar de procedencia, DIRESA Huancavelica - 2026

DIRESA Notificante	EESS notifica	Distrito de Procedencia	Tipo de			Total
			P	C	D	
Huancavelica	Andaymarca	Andaymarca	0	1	0	1
Ica	Hospital San Jose De	Huachos	0	1	0	1
Total			0	2	0	2

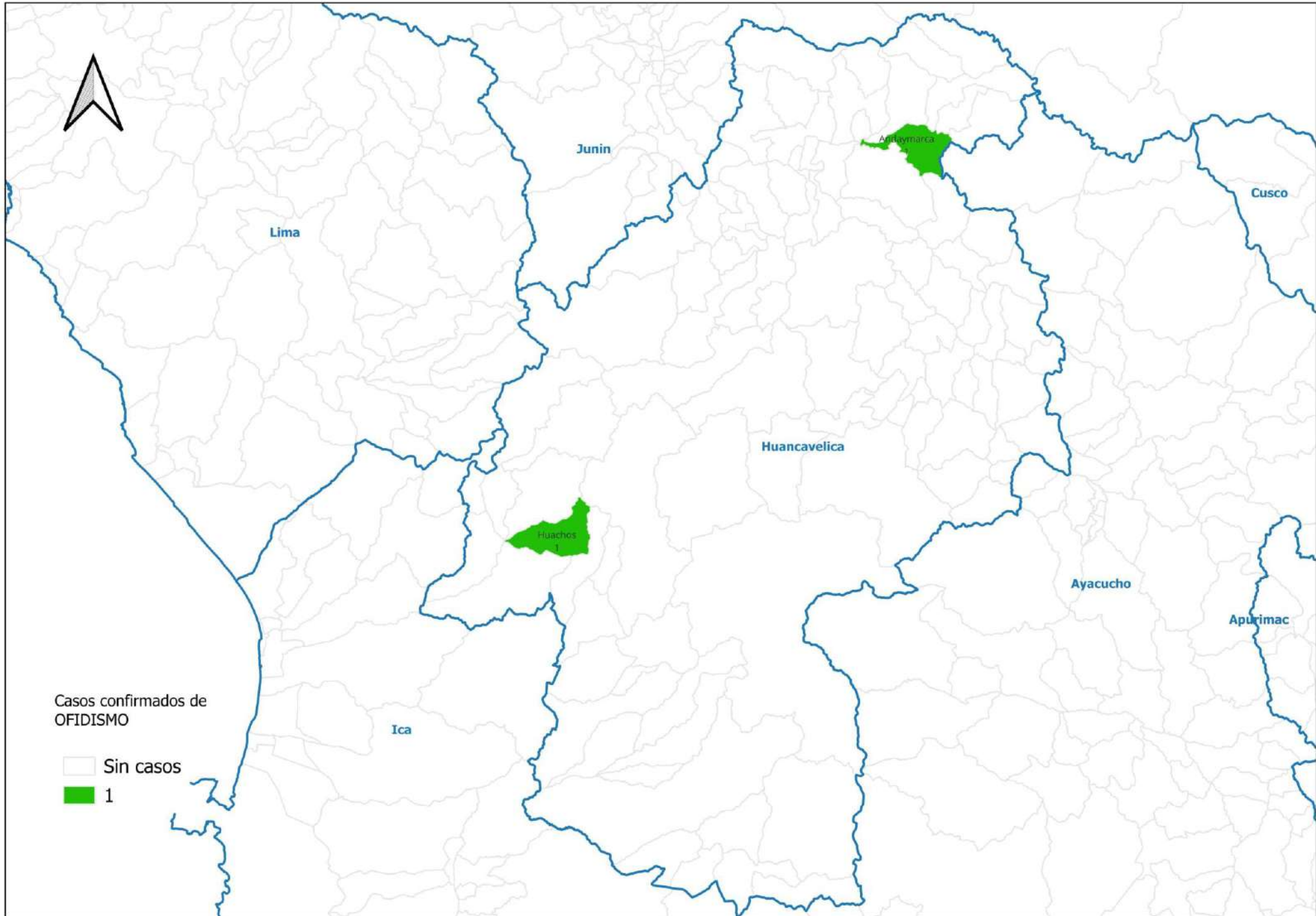
N° de casos e incidencia, DIRESA Huancavelica 2019 - 2026

Años	2019	2020	2021	2022	2023	2024	2025	2026
N° de casos confirmados	5	0	2	0	0	1	2	2
Incidencia por 100000 hab.	1.0	0.0	0.6	0.0	0.0	0.3	0.6	0.6

Número de casos de ofidismo por distrito, Huancavelica 2025



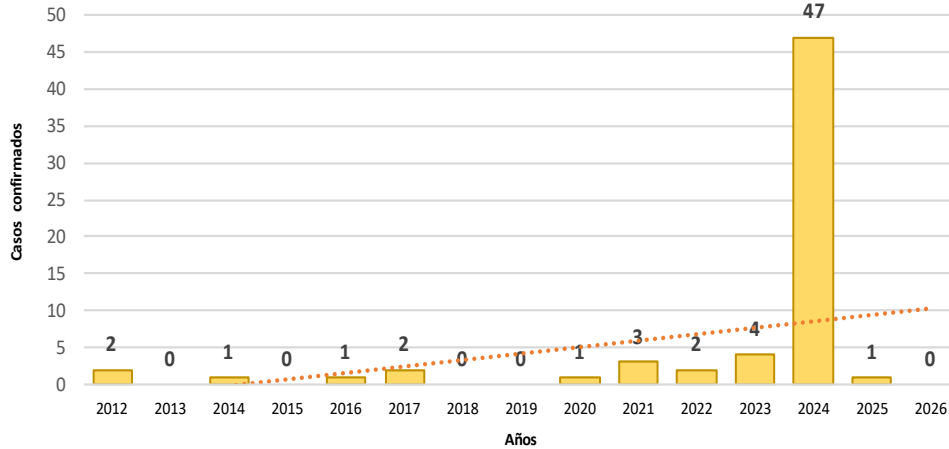
Número de casos de ofidismo por distrito, Huancavelica 2026



DENGUE

Casos de Dengue con señales de alarma, por lugar de procedencia, DIRESA Huancavelica - 2025

Tendencia de casos confirmados por Dengue. Huancavelica. 2012 - 2026 (SE 13)



N° de casos e incidencia por etapas de vida por Dengue, DIRESA Huancavelica - 2025

	N° casos	%	TIA x 100 mil Hab.
Según etapa de vida			
Niño (0-11 años)	0	0.00	0.00
Adolescente (12 - 17 años)	0	0.00	0.00
Joven (18 - 29 años)	0	0.00	0.00
Adulto (30 - 59 años)	1	100.00	0.93
Adulto Mayor (60 años a más)	0	0.00	0.00
Huancavelica	1	100.00	0.31
Según género			
Hombres	1	100.00	0.61
Mujeres	0	0.00	0.00

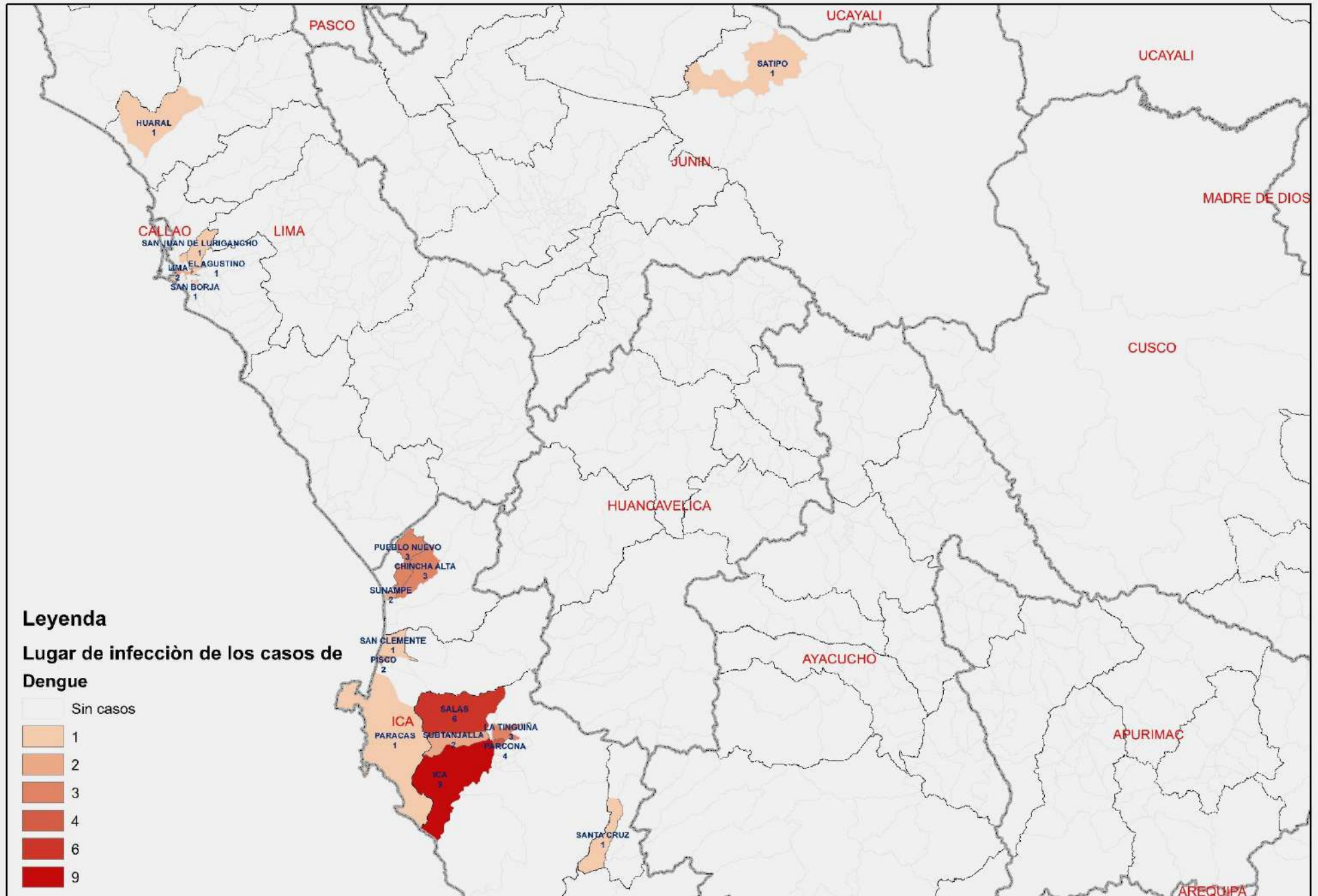
N° de casos e incidencia por Dengue, DIRESA Huancavelica 2018 - 2025

Años	2018	2019	2020	2021	2022	2023	2024	2025
N° de casos confirmados	0	0	1	3	2	4	47	1
Incidencia por 100000 hab.	0.0	0.0	0.3	0.8	0.6	1.1	13.9	0.3

Dengue con señales de alarma	DIRESA Notificante	EESS notifica	Distrito de Procedencia	Tipo de			Total
				P	C	D	
Dengue con señales de alarma	Huancavelica	Hospital Essalud Huancavelica	Jaen	0	0	1	1
		Hosp. Dos De Mayo	Palca	0	0	1	1
		Cli. Internacional San Borja	Ocoyo	0	0	1	1
		Castrovirreyna - Essalud	Pisco	0	0	1	1
			Huancavelica	0	0	1	1
			Pangoa	0	0	1	1
		Hospital Departamental De Huancavelica	Tarapoto	0	0	1	1
			Paracas	0	0	1	1
			Inambari	0	0	1	1
			Villa Rica	0	0	1	1
		Hospital Essalud Huancavelica	Pisco	0	0	1	1
			San Luis	0	0	1	1
			Zarumilla	0	0	1	1
			La Tinguiría	0	1	0	1
San Vicente De Cañete	0		0	1	1		
Pilpichaca	0		0	1	1		
Santa Ana	1		0	0	1		
Villa De Arma	0		0	1	1		
Capillas	0		0	9	9		
Marcas	0		0	2	2		
Capillas Norte	0	0	5	5			
Ica	San Juan De Castrovirreyna	Chincha Alta	0	0	1	1	
		Chincha Baja	0	0	1	1	
Lima Centro	Hospital San Jose De Chincha	Huachos	0	0	1	1	
		Santa Maria	0	0	1	1	
		Acoria	0	0	1	1	
Lima Sur	Hosp. Emergencias Pediatricas	Anta	0	0	1	1	
		Hosp. Emergencias Graul- Essalud	Ascension	0	0	1	1
Lima Sur	San Hilarion	Tantara	0	0	1	1	
		C.M.I. Ollantay	Vilca	0	0	1	1
Total general				1	1	40	42

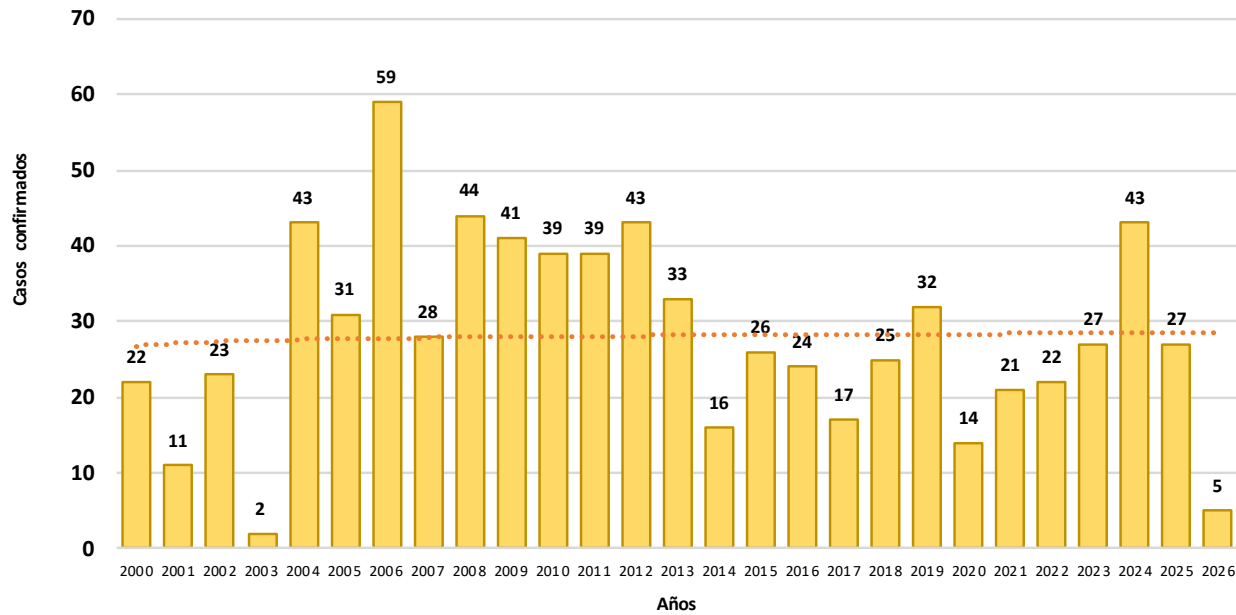
Casos de Dengue con señales de alarma, por lugar de procedencia, DIRESA Huancavelica - 2026

Número de casos de dengue por lugar de infección, Huancavelica 2024

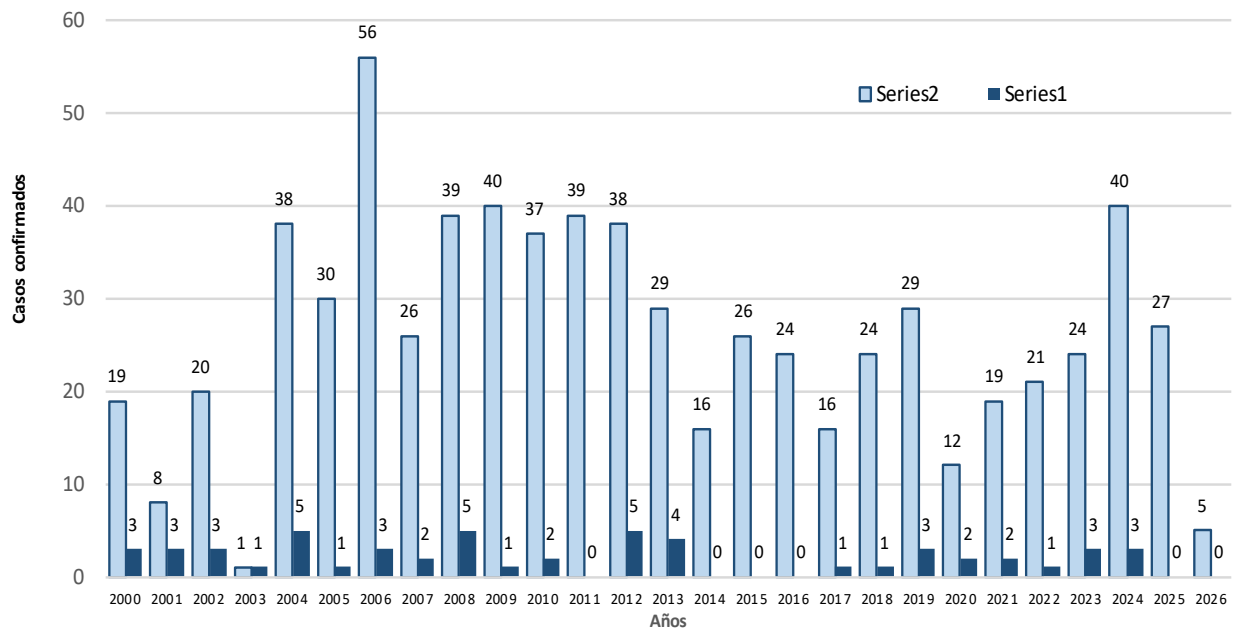


LEISHMANIOSIS

Tendencia de casos confirmados de Leishmaniosis .
Huancavelica. 2000 - 2026 (SE 13)



Tendencia de casos confirmados de Leishmaniosis .
Huancavelica. 2000 - 2026 (SE 13)



LEISHMANIOSIS

N° de casos e incidencia por etapas de vida por Leishmaniosis, DIRESA Huancavelica - 2026

	N° casos	%	TIA x 100 mil Hab.
Según etapa de vida			
Niño (0- 11años)	0	0.00	0.00
Adolescente (12 - 17 años)	0	0.00	0.00
Joven (18 - 29 años)	2	40.00	2.98
Adulto (30 - 59 años)	3	60.00	2.79
Adulto Mayor (60 años a más)	0	0.00	0.00
Huancavelica	5	100.00	1.57
Según género			
Hombres	5	100.00	3.09
Mujeres	0	0.00	0.00

N° de casos e incidencia por Leishmaniosis, DIRESA Huancavelica 2019 - 2026

Años	2019	2020	2021	2022	2023	2024	2025	2026
N° de casos confirmados	32	14	21	22	27	43	27	5
Incidencia por 100000 hab.	6.7	3.8	5.9	6.3	7.7	12.7	8.3	1.6

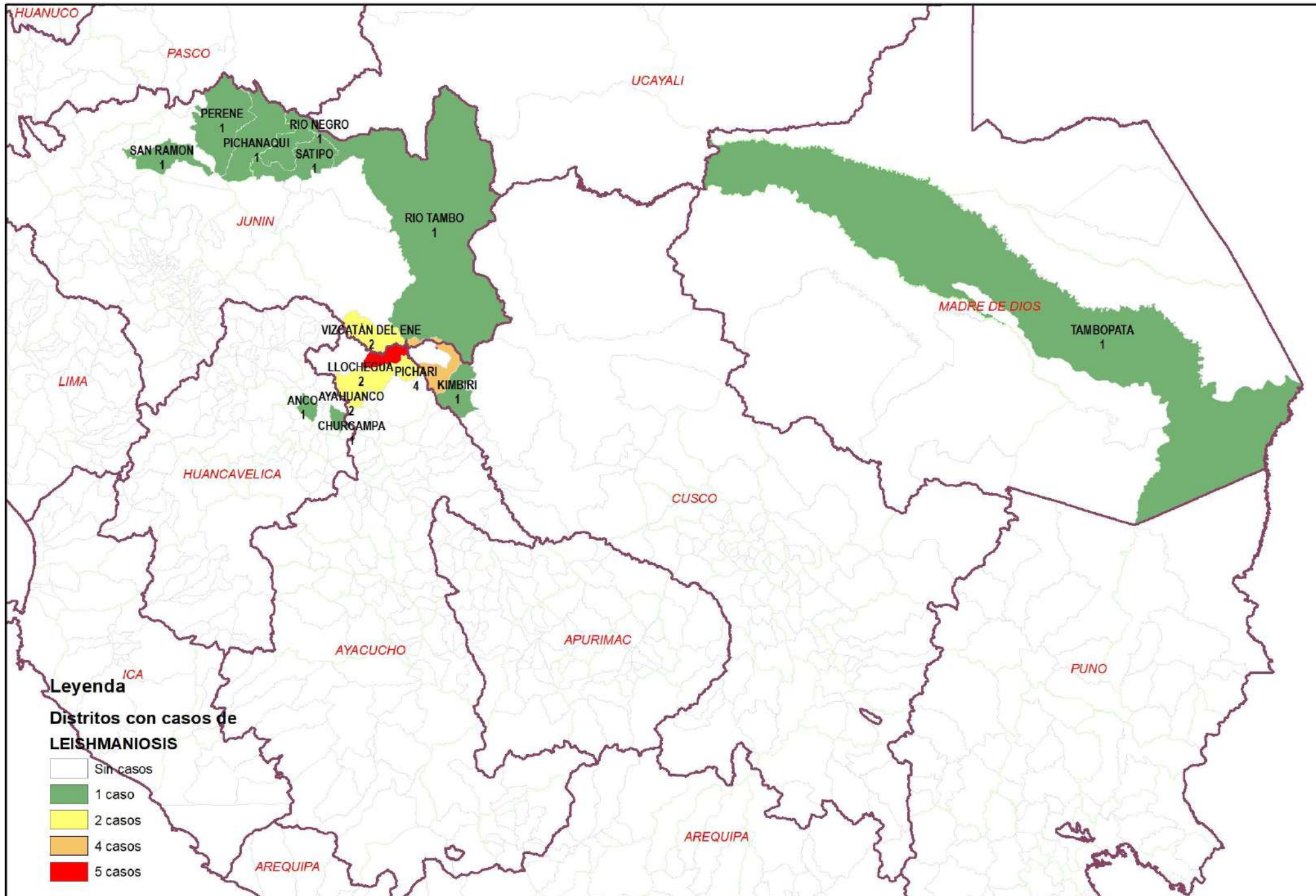
Casos de leishmaniosis, por lugar de procedencia, DIRESA Huancavelica - 2026

DIRESA Notificante	Diagnostico	EESS notifica	Distrito de Procedencia	Tipo de			Total
				P	C	D	
Huancavelica	LEISHMANIOSIS CUTANEA	Colcabamba	Pichari	0	1	1	2
		Daniel Hernandez	Megantoni	0	1	0	1
		Hospital De Pampas	Pangoa	0	1	1	2
		Pucacocha	Pichanaqui	0	1	0	1
			Chanchamayo	0	0	1	1
		Quichuas	Pichanaqui	0	0	1	1
			Pichari	0	1	0	1
		Locroja	Pichari	0	0	1	1

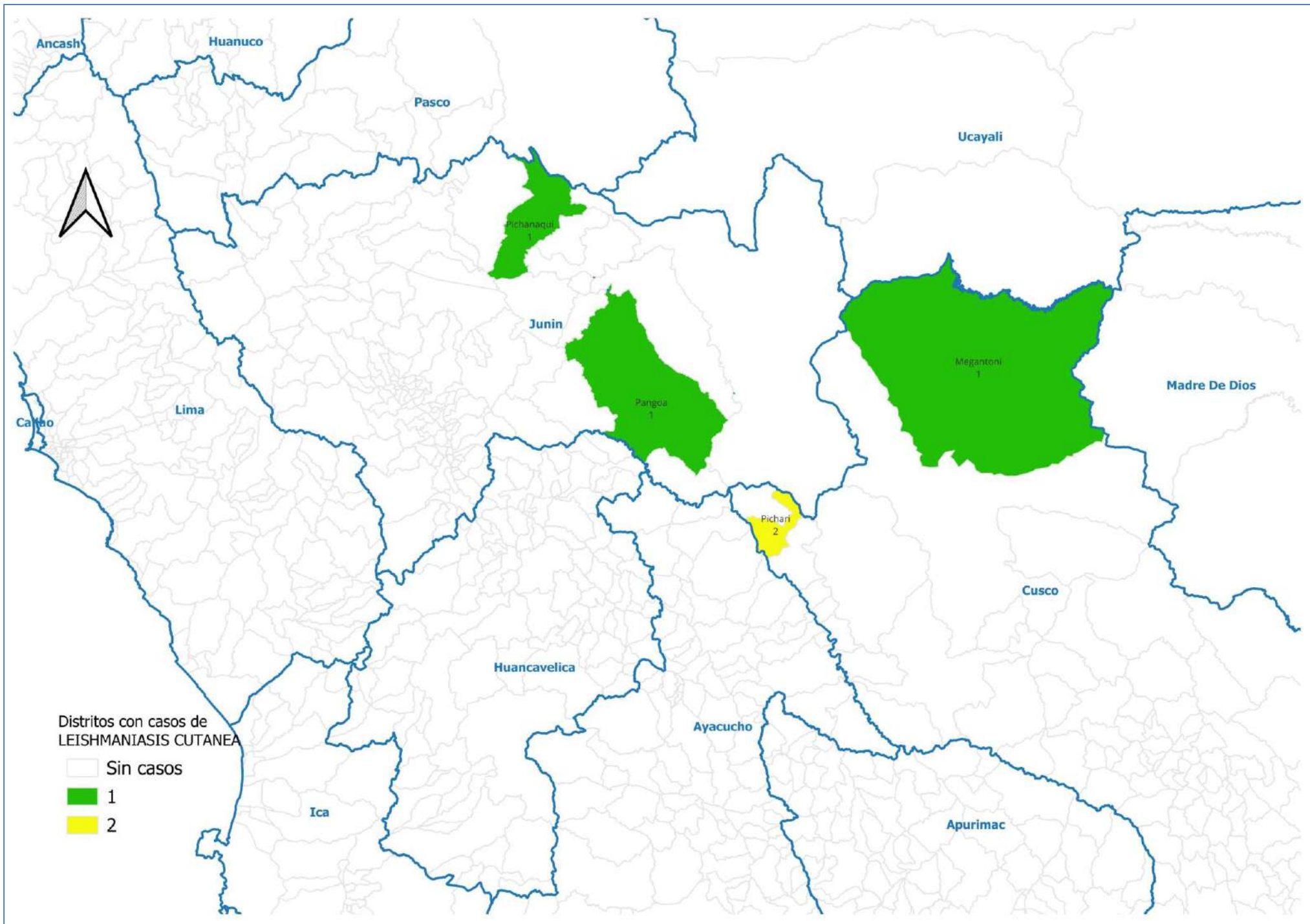
Casos de leishmaniosis, por lugar de procedencia, DIRESA Huancavelica - 2025

DIRESA Notificante	Diagnostico	EESS notifica	Distrito de Procedencia	Tipo de			Total	
				P	C	D		
Huancavelica	L. Mucocutánea	Hosp. Regional Ayacucho	San Miguel De Ma	0	0	1	1	
			Canayre	0	1	0	1	
			Perene	0	1	0	1	
			Ayahuanco	0	1	0	1	
			Anancusi	Pichari	0	1	1	2
			Anco	Anco	0	1	0	1
				Canayre	0	1	0	1
				Vizcatan Del Ene	0	1	0	1
			Ayaccocha	San Bartolome	0	0	1	1
				Canayre	0	1	0	1
			Churcampa	Churcampa	0	1	0	1
				Llochegua	0	1	0	1
				Sepahua	0	1	0	1
				Santillana	0	0	1	1
			Colcabamba	Pichari	0	3	0	3
				Rio Tambo	0	1	1	2
				Satipo	0	0	1	1
				Rio Negro	0	1	0	1
				Vizcatan Del Ene	0	0	1	1
			Daniel Hernandez	Pichanaqui	0	0	1	1
				San Ramon	0	1	0	1
			Hospital De Pampas	Pichanaqui	0	1	1	2
				Raimondi	0	1	0	1
				Canayre	0	1	0	1
			Hospital Departamental De Huancavelica	Liochegua	0	0	1	1
				Mazamari	0	0	2	2
				Paucara	0	0	1	1
				Pichanaqui	0	0	1	1
				Satipo	0	0	1	1
				Rio Negro	0	0	1	1
				Villa Rica	0	0	1	1
				Paracas	0	0	1	1
				Parcoy	0	0	1	1
					Liochegua	0	1	0
			Paucarbamba	Vizcatan Del Ene	0	1	0	1
			Quichuas	Mazamari	0	0	1	1
				Satipo	0	1	0	1
			San Jose	Mazamari	1	0	0	1
			Alianza Andino	Pichari	2	0	0	2
			Dos De Mayo	Ayahuanco	0	1	0	1
			Puerto San Antonio	Kimbari	0	1	0	1
			Chupaca	Pangoa	0	0	1	1
			Carpapata	Pangoa	1	0	0	1
			Locroja	Tambopata	0	1	0	1
Union Ambo	Canayre	0	1	0	1			
La Merced	La Merced	0	0	1	1			
	Chanchamayo	0	0	1	1			
	Echarate	0	0	1	1			
Lima Centro	L. Mucocutánea	Hosp. Dos De Mayo	Huaytara	0	0	1	1	
Total				4	27	25	56	

Número de casos de leishmaniosis por lugar de infección, Huancavelica 2025



Número de casos de leishmaniosis por lugar de infección, Huancavelica 2026



DIFTERIA

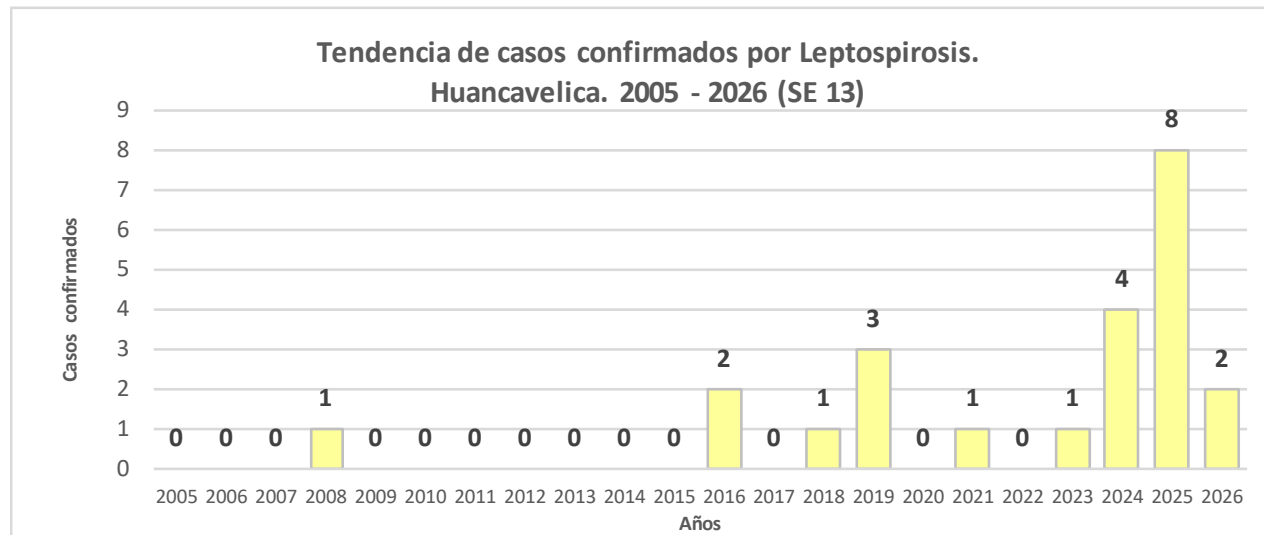
Casos de Difteria por procedencia, DIRESA Huancavelica - 2024

Enfermedad	DIRESA Notificante	EESS notifica	Distrito de Procedencia	Tipo de			Total
				P	C	D	
Difteria	Lima Centro	Inst. Nac. Enf. Neoplasicas	Lircay	0	0	1	1
	05 Ayacucho	Hosp. Apoyo Jesus Nazareno	Chincho	0	0	1	1
Total				0	0	2	2

ZIKA

DIRESA Notificante	EESS notifica	Distrito de Procedencia	Tipo de Diagnóstico			Total
			P	C	D	
Total General			0	0	0	0
Total			0	0	0	0

LEPTOSPIROSIS



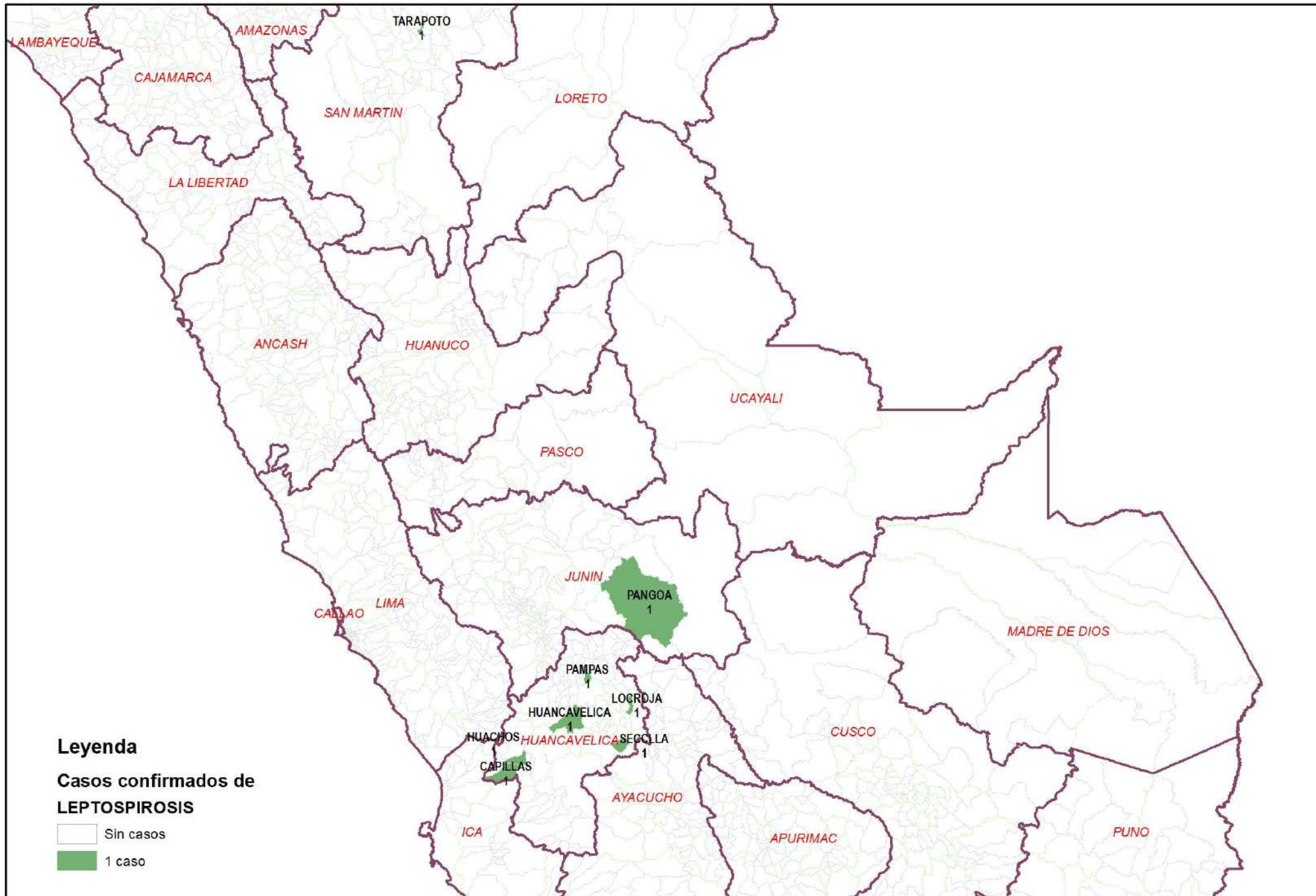
Casos de Leptospirrosis por procedencia, DIRESA Huancavelica - 2025

Notificante	EES notifica	Procedencia	P	C	D	Total
Ayacucho	Hosp. Apoyo Jesus Nazareno	Santo Tomas De Pata	1	0	0	1
	Hosp. Regional Ayacucho	Chincho	1	0	0	1
		Churcampa	1	0	0	1
		San Antonio De Antaparca	1	0	0	1
Hosp. Essalud Huamanga	Caja	1	0	0	1	
	Secclla	0	1	0	1	
P.S. Laramate Huamanga	Chincho	0	0	1	1	
Huancavelica	Acobamba	Rosario	0	0	1	1
	Churcampa	Liochegua	0	0	1	1
		Huancavelica	0	1	0	1
	Hospital Departamental De Huancavelica	Pangoa	0	1	0	1
		Tarapoto	0	1	0	1
		Inambari	0	0	1	1
	Hospital Essalud Huancavelica	Huancavelica	0	0	1	1
Marcas	Capillas	0	1	0	1	
Huachos	Huachos	0	1	0	1	
Ica	Hospital San Jose De Chincha	Chupamarca	0	0	1	1
Junin	Hosp. Nac. Ramiro Priale	Pampas	0	1	0	1
	Priale Huanca					
	Hosp. Reg. Doc. Cli. Quir. Daniel Alci	Locroja	0	1	0	1
	Hosp. Reg. Doc. Mater. Infant. El Carm	Pampas	0	0	1	1
Lima Centro	Hosp. Policia Nacional	Acoria	0	0	1	1
Total			5	8	8	21

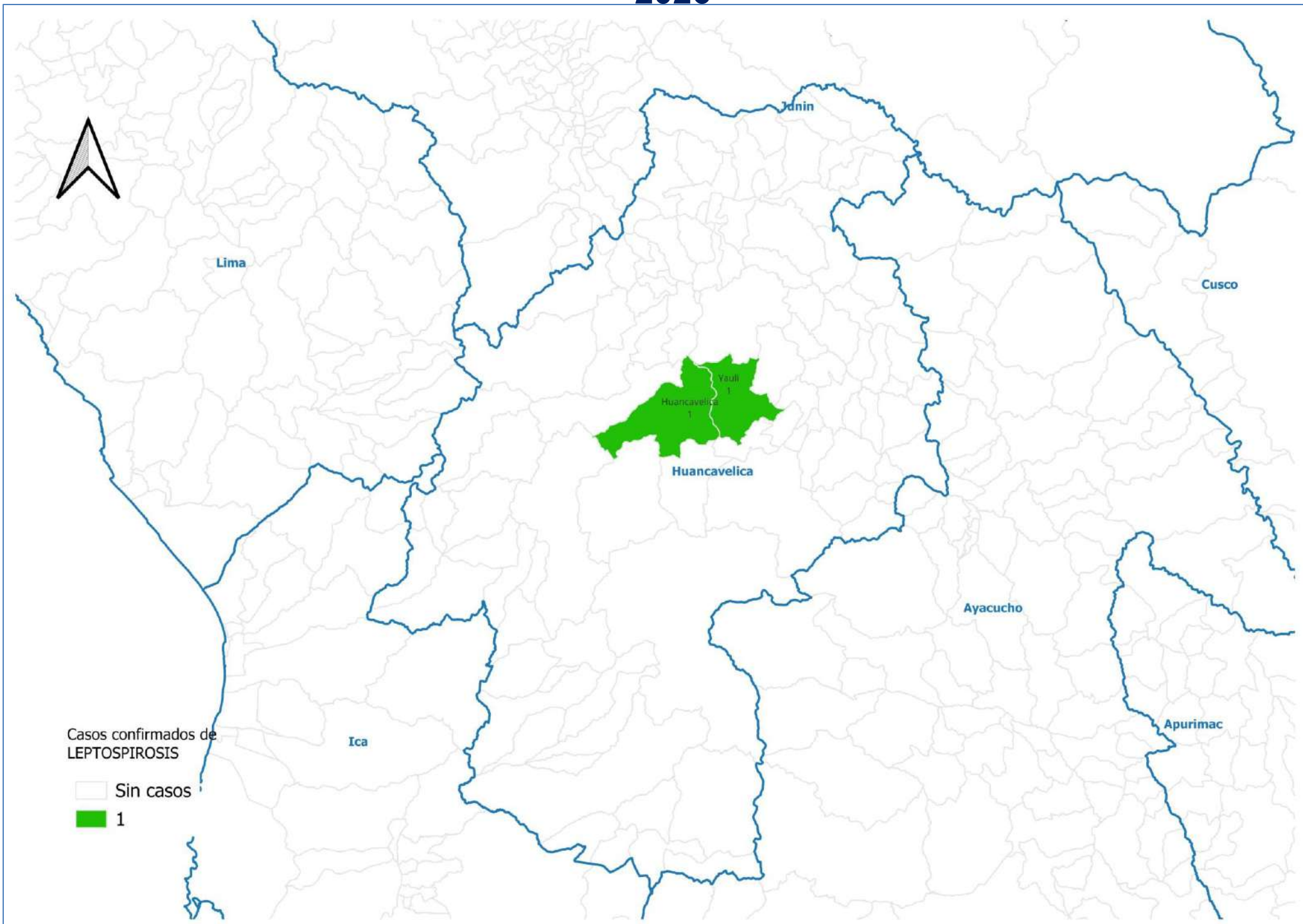
Casos de Leptospirrosis por procedencia, DIRESA Huancavelica - 2026

DIRESA Notificante	EES notifica	Distrito de Procedencia	Tipo de Diagnóstico			Total
			P	C	D	
Callao	Alberto Sabogal	Huancavelica	0	1	0	1
	Sologuren					
Huancavelica	Hospital Departamental De Huancavelica	Izcuchaca	0	0	1	1
		Lircay	1	0	0	1
		Yauli	0	1	0	1
Total			1	2	1	4

Número de casos de leptospirosis por distrito, Huancavelica 2025

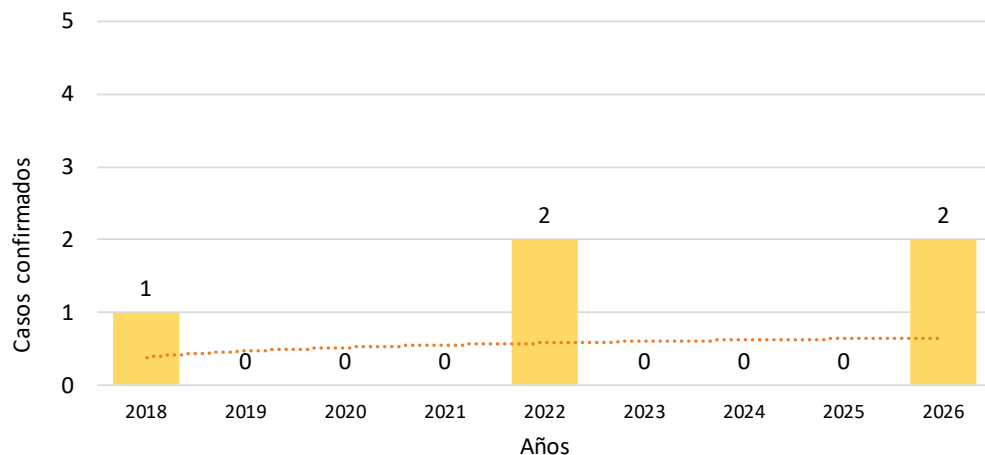


Número de casos de leptospirosis por distrito, Huancavelica 2026



INFECCIÓN GONOCÓCICA

Tendencia de casos confirmados por Infección Gonocócica.
Huancavelica. 2015 - 2026 (SE 13)



N° de casos e incidencia por etapas de vida por Infección Gonocócica,
DIRESA Huancavelica - 2026

	N° casos	%	TIA x 100 mil Hab.
Según etapa de vida			
Niño (0- 11 años)	0	0.00	0.00
Adolescente (12 - 17 años)	0	0.00	0.00
Joven (18 - 29 años)	1	50.00	1.49
Adulto (30 - 59 años)	1	50.00	0.93
Adulto Mayor (60 años a más)	0	0.00	0.00
Huancavelica	2	100.00	0.63
Según género			
Hombres	2	100.00	1.24
Mujeres	0	0.00	0.00

Casos de Leptospirosis por procedencia, DIRESA Huancavelica - 2026

DIRESA Notificante	EESS notifica	Distrito de Procedencia	Tipo de			Total
			P	C	D	
Huancavelica	Hospital Departamental De Huancavelica	Castrovirreyna	0	1	0	1
		Nuevo Occoro	0	1	0	1
Total			0	2	0	2

N° de casos e incidencia por Infección Gonocócica,
DIRESA Huancavelica 2019 - 2026

Años	2019	2020	2021	2022	2023	2024	2025	2026
N° de casos confirmados	0	0	0	2	0	0	0	2
Incidencia por 100000 hab.	0.0	0.0	0.0	1.8	0.0	0.0	0.0	1.9

CHAGAS

DIRESA Notificante	EESS notifica	Distrito de Procedencia	Tipo de Diagnóstico			Total
			P	C	D	
Total General			0	0	0	0
Total			0	0	0	0

ENFERMEDAD DE CARRION

Casos de Enfermedad de Carrión por procedencia, DIRESA Huancavelica - 2025

DIRESA Notificante	EESS notifica	Distrito de Procedencia	Tipo de Diagnóstico			Total
			P	C	D	
08	Hospital Regional	Mariscal Caceres	1	0	0	1
Total			1	0	0	1

MALARIA

Casos de Malaria por procedencia, DIRESA Huancavelica - 2025

DIRESA Notificante	EESS notifica	Distrito de Procedencia	Tipo de Diagnóstico			Total
			P	C	D	
Huancavelica	Paucarbamba	Canayre	0	1	0	1
Total			0	1	0	1

COLERA

Casos de Cólera, DIRESA Huancavelica - 2026

DIRESA Notificante	EESS notifica	Distrito de Procedencia	Tipo de Diagnóstico			Total
			P	C	D	
Huancavelica	Hospital Departamental De Huancavelica	Huancavelica	1	0	0	1
Total			1	0	0	1

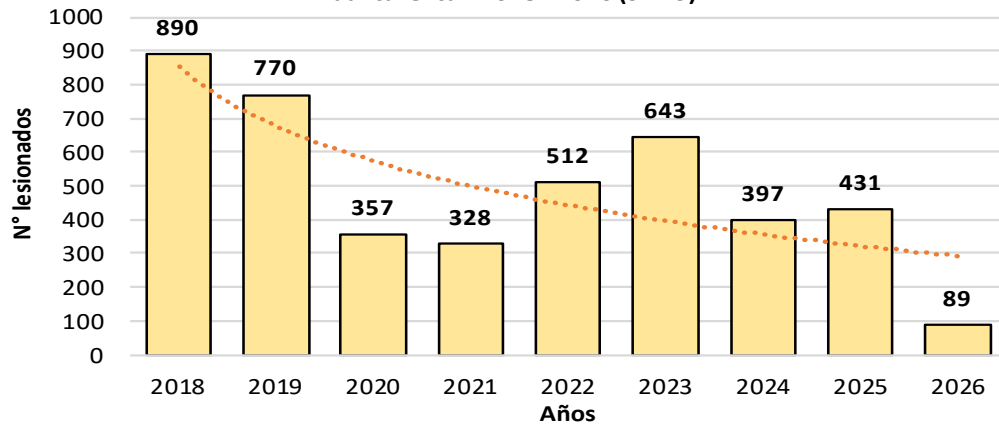
FASCIOSIS

Casos de Fasciolosis, DIRESA Huancavelica - 2025

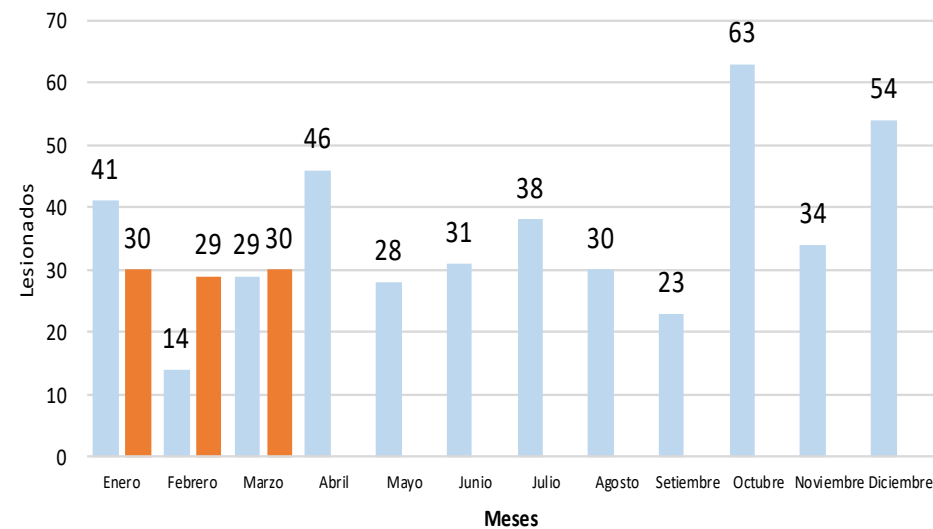
DIRESA Notificante	EESS notifica	Distrito de Procedencia	Tipo de Diagnóstico			Total
			P	C	D	
Huancavelica	Pachamarca	Pachamarca	0	1	0	1
	Paucarbamba	Llochegua	0	1	0	1
		Paucarbamba	0	1	0	1
	Pueblo Libre	Surcubamba	0	1	0	1
	Surcubamba	Surcubamba	0	1	0	1
	Aurahua	Aurahua	0	1	0	1
	Pichuta	Huachos	0	1	0	1
Total			0	7	0	7

LESIONES POR ACCIDENTES DE TRANSITO

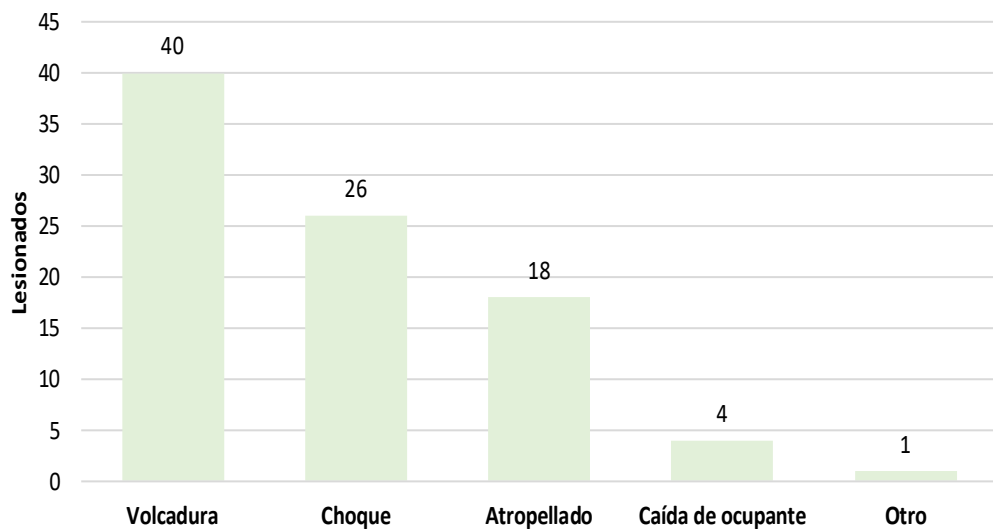
**Tendencia de Lesiones por Accidentes de Tránsito.
Huancavelica. 2018 - 2026 (SE 13)**



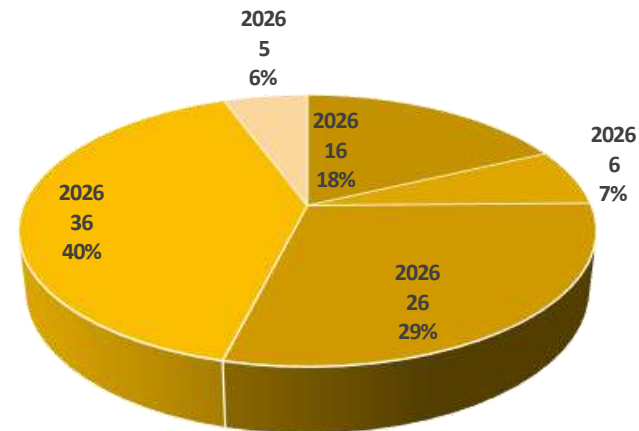
**Casos Mensuales de Lesiones por Accidentes de Tránsito.
Huancavelica. 2025 - 2026 (SE 13)**



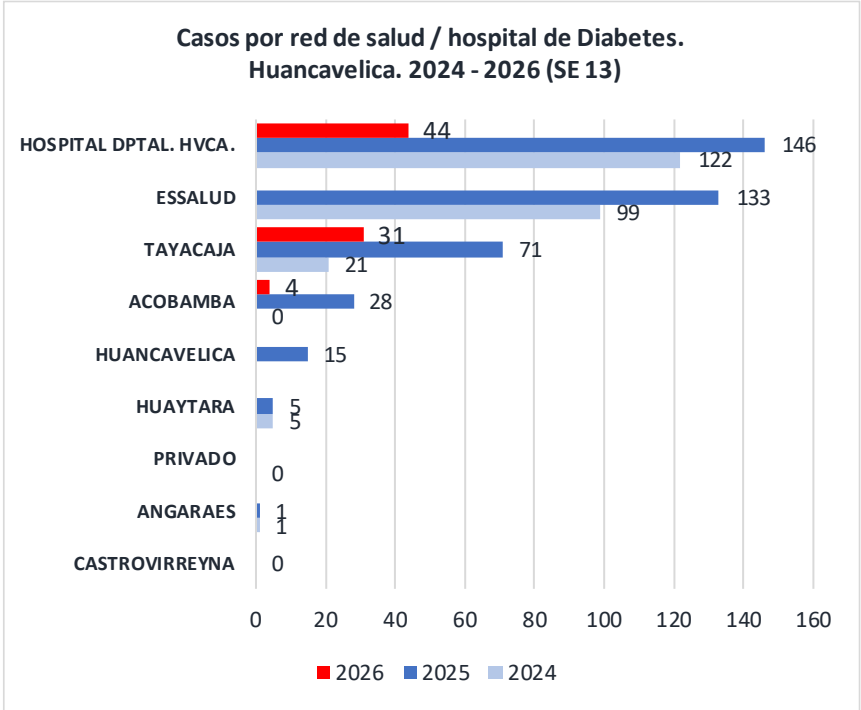
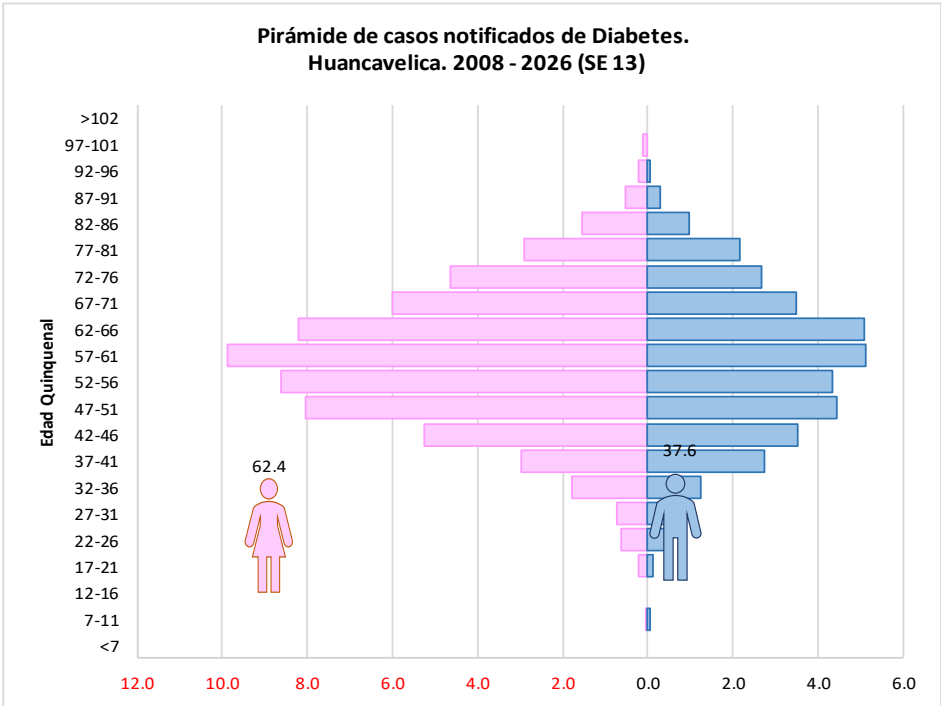
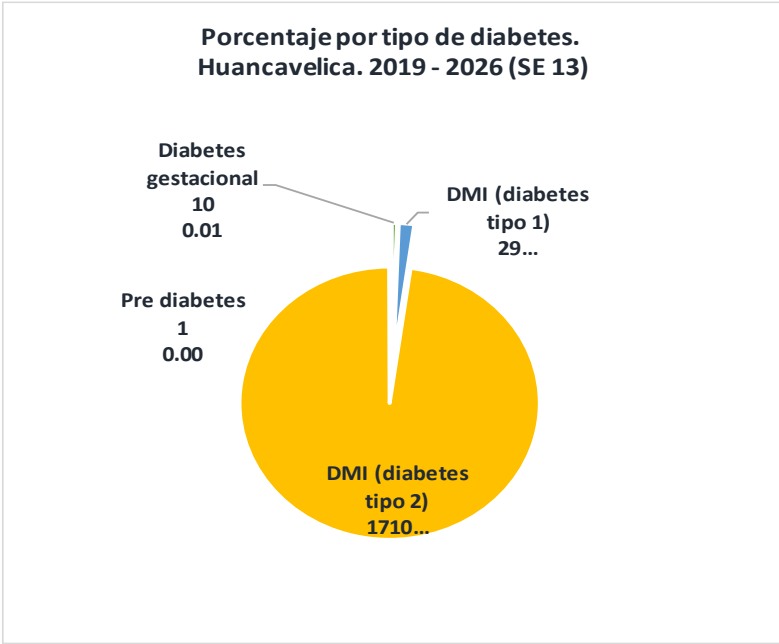
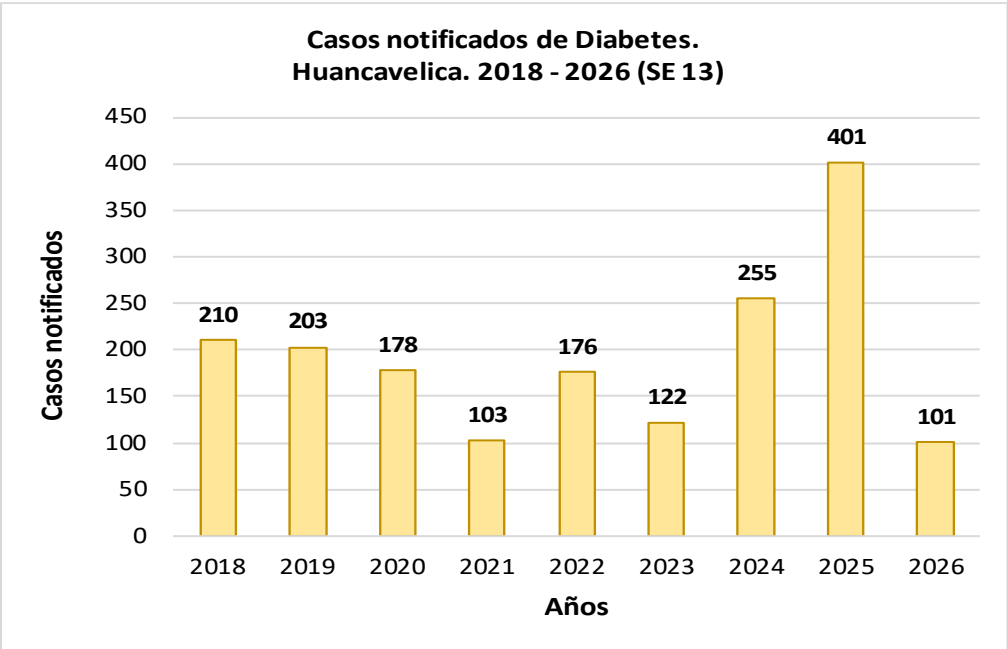
**Lesionados por Tipo de Accidente .
Huancavelica. 2026 (SE 13)**



**Lesionados por Etapa de Vida .
Huancavelica. 2026 (SE 13)**



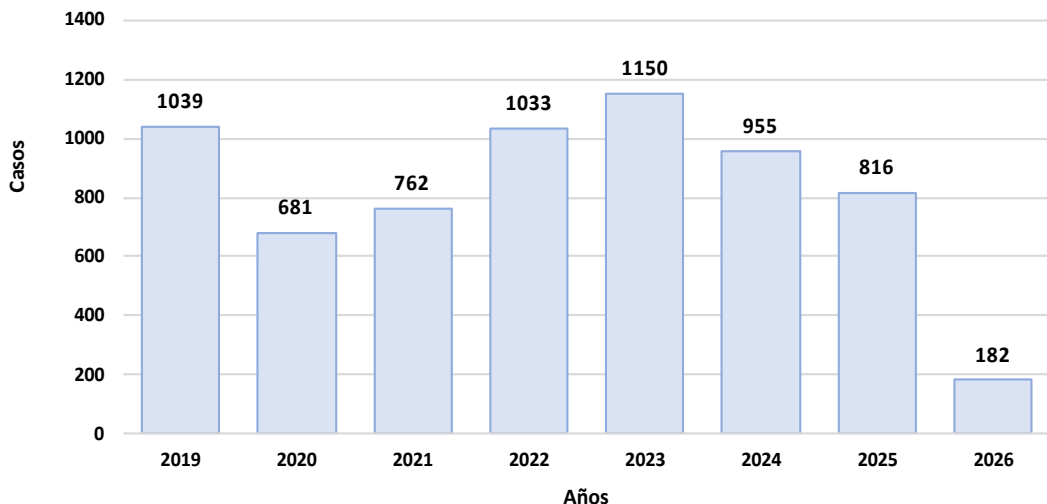
DIABETES



Fuente: Oficina de Epidemiología – DIRESA Huancavelica

VIOLENCIA FAMILIAR

Tendencia de casos de Violencia Familiar.
Huancavelica. 2019 - 2026 (SE 13)



Agredidos por Redes de Salud.
Huancavelica. 2020 – 2026

Red / Hospital	Año				
	2022	2023	2024	2025	2026
ACOBAMBA	31	54	92	99	31
ANGARAES	90	81	47	46	7
CASTROVIRREYNA	43	43	28	29	0
CHURCAMP	52	20	24	33	0
HUANCAVELICA	302	451	416	295	85
HUAYTARA	84	91	46	44	2
HOSPITAL DTAL HVCA	6	4	2	5	1
TAYACAJA	424	406	300	265	56
Total general	1032	1150	955	816	182

Sexo, etapa de vida, grado de instrucción y estado civil
de las personas agredidas

Características	n= 6618	%
FEMENINO	5696	86.1
MASCULINO	922	13.9

Características	n= 6618	%
Niño (<11 años)	944	14.3
Adolescente (12-17)	928	14.0
Joven (18-29)	1765	26.7
Adulto	2674	40.4
Adulto mayor (60 a	307	4.6

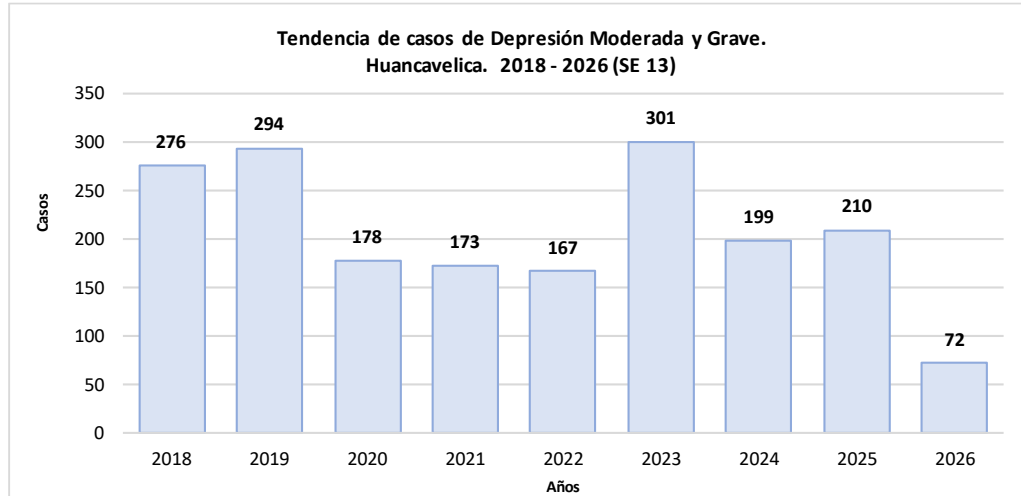
Características	n= 6618	%
Niño (<11 años)	944	14.3
Adolescente (12-17)	928	14.0
Joven (18-29)	1765	26.7
Adulto	2674	40.4
Adulto mayor (60 a	307	4.6

Características	n= 6618	%
ILETRADA	614	9.3
PRIMARIA COMPLE	817	12.3
PRIMARIA INCOMP	1366	20.6
SECUNDARIA COMP	1558	23.5
SECUNDARIA INCOM	1361	20.6
SUPERIOR COMPLE	612	9.2
SUPERIOR INCOMP	290	4.4

Características	n= 6618	%
CASADO(a)	1212	18.3
CONVIVIENTE	2292	34.6
DIVORSIADO(a)	6	0.1
EX-CONVIVIENTE	215	3.2
EX-CONYUGUE	51	0.8
SEPARADO(a)	353	5.3
SOLTERO(a)	2407	36.4
VIUDO(a)	82	1.2

DEPRESION MODERADA Y GRAVE

Sexo, etapa de vida, grado de instrucción, tipo de seguro y ocupación



Casos por provincia de procedencia. Huancavelica. 2020 – 2026

PROVINCIA PROCEDENCIA DEL PACIENTE	Año						
	2020	2021	2022	2023	2024	2025	2026
ACOBAMBA	3	1	2	73	20	15	9
ANGARAES	28	18	1	27	27	59	16
CASTROVIRREYNA	0	2	0	0	0	2	0
CHURCAMPA	0	1	20	17	17	11	18
HUAMANGA	0	0	0	0	1	0	0
HUANCAVELICA	58	37	66	97	63	50	14
HUANCAYO	0	0	0	0	0	1	0
HUAYTARA	0	0	1	2	18	12	3
LIMA	0	0	0	0	1	2	0
PISCO	0	0	0	0	1	0	0
TAYACAJA	89	114	77	85	51	58	12
Total general	178	173	167	301	199	210	72

Características	N=1873	%
-----------------	--------	---

Sexo

Femenino	1406	75.07
Masculino	467	24.93

Etapa de Vida

Niño (<11 años)	16	0.85
Adolescente (12-17)	257	13.71
Joven (18-29)	509	27.15
Adulto (30-59)	800	42.67
Adulto mayor (60+)	293	15.63

Grado de Instrucción

Sin instrucción	246	13.12
Inicial	4	0.21
Primaria	325	17.33
Secundaria	721	38.45
Superior	579	30.88

Tipo de Seguro

SIS	1541	82.19
EsSALUD	247	13.17
PNP	8	0.43
Privado	2	0.11
Sin dato	77	4.11

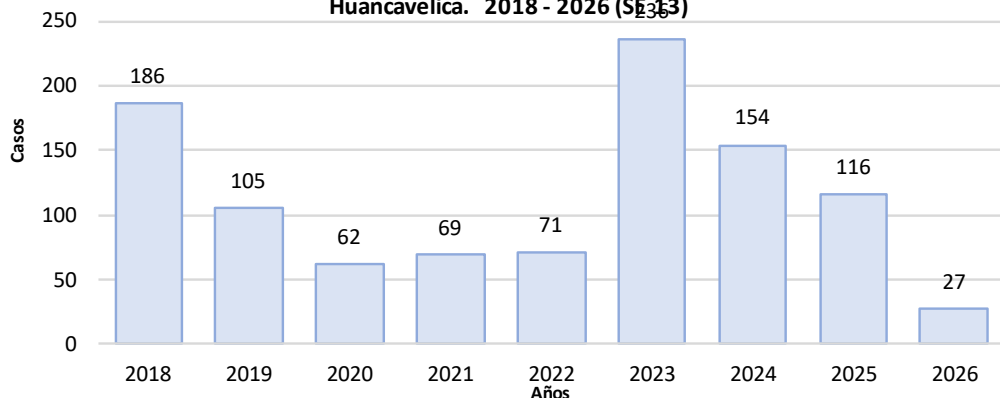
Ocupación

Ama de casa	520	27.73
Estudiante	453	24.16
No informado	272	14.51
Agricultor	169	9.01
Comerciante formal	86	4.59
Profesor	78	4.16
Técnico	33	1.76
Desocupado	31	1.65
Empleado(a) con contrato	16	0.85
Otras	216	11.52

PRIMER EPISODIO PSICOTICO

Sexo, etapa de vida, grado de instrucción,
tipo de seguro y ocupación

Tendencia de casos de Primer Episodio Psicótico.
Huancavelica. 2018 - 2026 (SE-13)



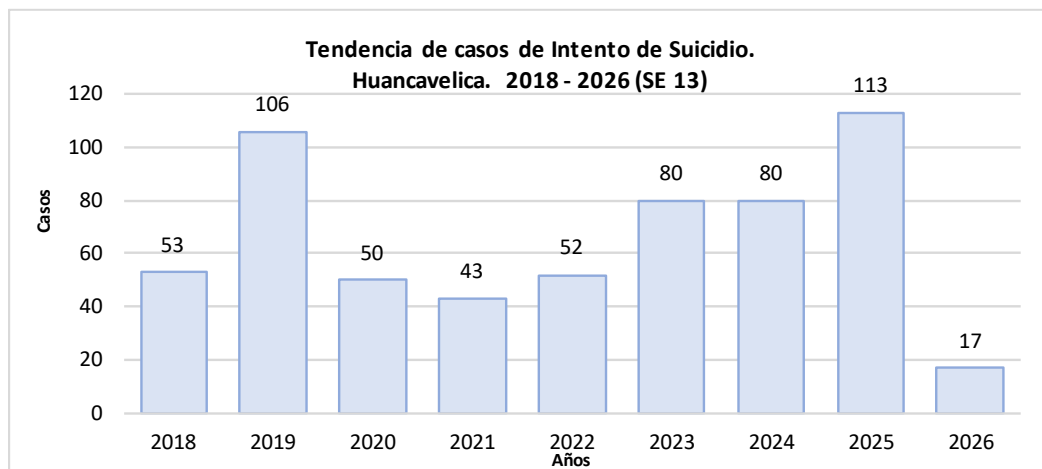
Casos por provincia de procedencia.
Huancavelica. 2020 – 2026

PROVINCIA PROCEDENCIA DEL PACIENTE	Año						
	2020	2021	2022	2023	2024	2025	2026
ACOBAMBA	1	2	10	49	26	5	0
ANGARAES	6	18	1	15	15	16	2
CHURCAMPA	0	1	1	1	1	0	0
HUANCVELICA	19	14	46	158	92	65	20
HUAYTARA	0	0	0	2	0	17	1
LIMA	0	0	0	0	1	1	0
TAYACAJA	36	34	13	11	19	10	4
JAEN	0	0	0	0	0	1	0
CALLAO	0	0	0	0	0	1	0
Total general	62	69	71	236	154	116	27

Características	N=1033	%
Sexo		
Femenino	574	55.57
Masculino	459	44.43
Etapa de Vida		
Niño (<11 años)	28	2.71
Adolescente (12-17)	207	20.04
Joven (18-29)	284	27.49
Adulto (30-59)	409	39.59
Adulto mayor (60+)	105	10.16
Grado de Instrucción		
Sin instrucción	171	16.55
Inicial	1	0.10
Primaria	232	22.46
Secundaria	483	46.76
Superior	146	14.13
Tipo de Seguro		
SIS	924	89.45
EsSalud	79	7.65
PNP	2	0.19
Privado	2	0.19
Sin dato	26	2.52
Ocupación		
No informado	250	24.20
Abogado	2	0.19
Agricultor	83	8.03
Albañil	2	0.19
Ama de casa	271	26.23
Chofer	2	0.19
Cocinera(o)	2	0.19
Comerciante f	13	1.26
Compositor	1	0.10
Cosmetóloga	3	0.29
Otras	404	39.11

INTENTO DE SUICIDIO

Sexo, etapa de vida, grado de instrucción,
tipo de seguro y ocupación



**Casos por provincia de procedencia.
Huancavelica. 2020 – 2026**

PROVINCIA PROCEDECENCIA DEL PACIENTE	Año						
	2020	2021	2022	2023	2024	2025	2026
ACOBAMBA	0	1	2	10	3	10	3
ANGARAES	3	2	1	0	7	8	1
CASTROVIRREYNA	1	0	0	0	1	0	0
CHURCAMP	1	5	3	0	1	1	0
HUANCAVELICA	33	28	24	37	48	56	6
HUAYTARA	0	0	0	2	4	9	0
LIMA	0	0	0	0	1	4	0
TAYACAJA	12	7	22	31	15	23	7
HUANCAYO	0	0	0	0	0	1	0
ICA	0	0	0	0	0	1	0
Total general	50	43	52	80	80	113	17

Características	N=599	%
Sexo		
Femenino	367	61.27
Masculino	232	38.73
Etapa de Vida		
Niño (<11 años)	3	0.50
Adolescente (12-17)	195	32.55
Joven (18-29)	277	46.24
Adulto (30-59)	116	19.37
Adulto mayor (60+)	8	1.34
Grado de Instrucción		
Sin instrucción	23	3.84
Primaria	39	6.51
Secundaria	349	58.26
Superior	188	31.39
Tipo de Seguro		
SIS	536	89.48
EsSalud	34	5.68
Privado	1	0.17
PNP	1	0.17
Sin dato	27	4.51
Ocupación		
Estudiante	294	49.08
Ama de casa	64	10.68
No informado	62	10.35
Agricultor	45	7.51
Escolar	18	3.01
Técnico	12	2.00
Comerciante	7	1.17
Obrero	6	1.00
Chofer	6	1.00
Profesor	5	0.83
Mecánico	5	0.83
Policía	4	0.67
Contador	4	0.67
Otros	67	11.19

Observatorio Clima Salud Región Huancavelica



HUANCAVELICA - ACOBAMBA Temperatura media semanal

○ 2026 ○ Promedio total



Fuente: ERA5-Land hourly data, Copernicus Climate Change Service (C3S)
Tmedia (clima): Media histórica (2001-2020) de la temperatura media semanal
Tmedia actual: Temperatura media semanal

HUANCAVELICA - ACOBAMBA Temperatura máxima

○ 2026 ○ Promedio total



Fuente: ERA5-Land hourly data, Copernicus Climate Change Service (C3S)
Tmax (clima): Media histórica (2001-2020) de la temperatura máxima semanal
Tmax actual: Temperatura máxima semanal

HUANCAVELICA - ACOBAMBA Temperatura mínima

○ 2026 ○ Promedio total



Fuente: ERA5-Land hourly data, Copernicus Climate Change Service (C3S)
Tmin (clima): Media histórica (2001-2020) de la temperatura mínima semanal
Tmin actual: Temperatura mínima semanal

HUANCAVELICA - ACOBAMBA Humedad relativa media semanal

○ 2026 ○ Promedio total



Fuente: ERA5-Land hourly data, Copernicus Climate Change Service (C3S)
Hum Rel (clima): Media histórica (2001-2020) de la humedad relativa semanal
Hum Rel actual: Humedad relativa semanal

HUANCAVELICA - ACOBAMBA Precipitación acumulada semanal

○ 2026 ○ Promedio total



Fuente: ERA5-Land hourly data, Copernicus Climate Change Service (C3S)
Pcp (clima): Media histórica (2001-2020) de la precipitación total semanal
Pcp actual: Precipitación total semanal

HUANCAVELICA - ANGARAES Temperatura media semanal

2026 Promedio total



Fuente: ERA5-Land hourly data, Copernicus Climate Change Service (C3S)
Tmedia (clima): Media histórica (2001-2020) de la temperatura media semanal
Tmedia actual: Temperatura media semanal

HUANCAVELICA - ANGARAES Temperatura máxima

2026 Promedio total



Fuente: ERA5-Land hourly data, Copernicus Climate Change Service (C3S)
Tmax (clima): Media histórica (2001-2020) de la temperatura máxima semanal
Tmax actual: Temperatura máxima semanal

HUANCAVELICA - ANGARAES Temperatura mínima

2026 Promedio total



Fuente: ERA5-Land hourly data, Copernicus Climate Change Service (C3S)
Tmin (clima): Media histórica (2001-2020) de la temperatura mínima semanal
Tmin actual: Temperatura mínima semanal

HUANCAVELICA - ANGARAES Humedad relativa media semanal

2026 Promedio total



Fuente: ERA5-Land hourly data, Copernicus Climate Change Service (C3S)
Hum Rel (clima): Media histórica (2001-2020) de la humedad relativa semanal
Hum Rel actual: Humedad relativa semanal

HUANCAVELICA - ANGARAES Precipitación acumulada semanal

2026 Promedio total



Fuente: ERA5-Land hourly data, Copernicus Climate Change Service (C3S)
Prpp (clima): Media histórica (2001-2020) de la precipitación total semanal
Prpp actual: Precipitación total semanal

HUANCAVELICA - CASTROVIRREYNA Temperatura media semanal

2026 Promedio total



Fuente: ERA5-Land hourly data, Copernicus Climate Change Service (C3S)
Tmedia (clima): Media histórica (2001-2020) de la temperatura media semanal
Tmedia actual: Temperatura media semanal

HUANCAVELICA - CASTROVIRREYNA Temperatura máxima

2026 Promedio total



Fuente: ERA5-Land hourly data, Copernicus Climate Change Service (C3S)
Tmax (clima): Media histórica (2001-2020) de la temperatura máxima semanal
Tmax actual: Temperatura máxima semanal

HUANCAVELICA - CASTROVIRREYNA Temperatura mínima

2026 Promedio total



Fuente: ERA5-Land hourly data, Copernicus Climate Change Service (C3S)
Tmin (clima): Media histórica (2001-2020) de la temperatura mínima semanal
Tmin actual: Temperatura mínima semanal

HUANCAVELICA - CASTROVIRREYNA Humedad relativa media semanal

2026 Promedio total



Fuente: ERA5-Land hourly data, Copernicus Climate Change Service (C3S)
Hum Rel (clima): Media histórica (2001-2020) de la humedad relativa semanal
Hum Rel actual: Humedad relativa semanal

HUANCAVELICA - CASTROVIRREYNA Precipitación acumulada semanal

2026 Promedio total



Fuente: ERA5-Land hourly data, Copernicus Climate Change Service (C3S)
Prpp (clima): Media histórica (2001-2020) de la precipitación total semanal
Prpp actual: Precipitación total semanal

HUANCAVELICA - CHURCAMP
Temperatura media semanal

2026 Promedio total



Fuente: ERA5-Land hourly data, Copernicus Climate Change Service (C3S)
 Tmedia (clima): Media histórica (2001-2020) de la temperatura media semanal
 Tmedia actual: Temperatura media semanal

HUANCAVELICA - CHURCAMP
Temperatura máxima

2026 Promedio total



Fuente: ERA5-Land hourly data, Copernicus Climate Change Service (C3S)
 Tmax (clima): Media histórica (2001-2020) de la temperatura máxima semanal
 Tmax actual: Temperatura máxima semanal

HUANCAVELICA - CHURCAMP
Temperatura mínima

2026 Promedio total



Fuente: ERA5-Land hourly data, Copernicus Climate Change Service (C3S)
 Tmin (clima): Media histórica (2001-2020) de la temperatura mínima semanal
 Tmin actual: Temperatura mínima semanal

HUANCAVELICA - CHURCAMP
Humedad relativa media semanal

2026 Promedio total



Fuente: ERA5-Land hourly data, Copernicus Climate Change Service (C3S)
 Hum Rel (clima): Media histórica (2001-2020) de la humedad relativa semanal
 Hum Rel actual: Humedad relativa semanal

HUANCAVELICA - CHURCAMP
Precipitación acumulada semanal

2026 Promedio total



Fuente: ERA5-Land hourly data, Copernicus Climate Change Service (C3S)
 Prcp (clima): Media histórica (2001-2020) de la precipitación total semanal
 Prcp actual: Precipitación total semanal

HUANCAVELICA - HUANCAVELICA Temperatura media semanal

2026 Promedio total



Fuente: ERA5-Land hourly data, Copernicus Climate Change Service (C3S)
Tmedia (clima): Media histórica (2001-2020) de la temperatura media semanal
Tmedia actual: Temperatura media semanal

HUANCAVELICA - HUANCAVELICA Temperatura máxima

2026 Promedio total



Fuente: ERA5-Land hourly data, Copernicus Climate Change Service (C3S)
Tmax (clima): Media histórica (2001-2020) de la temperatura máxima semanal
Tmax actual: Temperatura máxima semanal

HUANCAVELICA - HUANCAVELICA Temperatura mínima

2026 Promedio total



Fuente: ERA5-Land hourly data, Copernicus Climate Change Service (C3S)
Tmin (clima): Media histórica (2001-2020) de la temperatura mínima semanal
Tmin actual: Temperatura mínima semanal

HUANCAVELICA - HUANCAVELICA Humedad relativa media semanal

2026 Promedio total



Fuente: ERA5-Land hourly data, Copernicus Climate Change Service (C3S)
Hum Rel (clima): Media histórica (2001-2020) de la humedad relativa semanal
Hum Rel actual: Humedad relativa semanal

HUANCAVELICA - HUANCAVELICA Precipitación acumulada semanal

2026 Promedio total



Fuente: ERA5-Land hourly data, Copernicus Climate Change Service (C3S)
Prop (clima): Media histórica (2001-2020) de la precipitación total semanal
Prop actual: Precipitación total semanal

HUANCAVELICA - HUAYTARA Temperatura media semanal

○ 2026 ○ Promedio total



Fuente: ERA5-Land hourly data, Copernicus Climate Change Service (C3S)
Tmedia (clima): Media histórica (2001-2020) de la temperatura media semanal
Tmedia actual: Temperatura media semanal

HUANCAVELICA - HUAYTARA Temperatura máxima

○ 2026 ○ Promedio total



Fuente: ERA5-Land hourly data, Copernicus Climate Change Service (C3S)
Tmax (clima): Media histórica (2001-2020) de la temperatura máxima semanal
Tmax actual: Temperatura máxima semanal

HUANCAVELICA - HUAYTARA Temperatura mínima

○ 2026 ○ Promedio total



Fuente: ERA5-Land hourly data, Copernicus Climate Change Service (C3S)
Tmin (clima): Media histórica (2001-2020) de la temperatura mínima semanal
Tmin actual: Temperatura mínima semanal

HUANCAVELICA - HUAYTARA Humedad relativa media semanal

○ 2026 ○ Promedio total



Fuente: ERA5-Land hourly data, Copernicus Climate Change Service (C3S)
Hum Rel (clima): Media histórica (2001-2020) de la humedad relativa semanal
Hum Rel actual: Humedad relativa semanal

HUANCAVELICA - HUAYTARA Precipitación acumulada semanal

○ 2026 ○ Promedio total



Fuente: ERA5-Land hourly data, Copernicus Climate Change Service (C3S)
Prp (clima): Media histórica (2001-2020) de la precipitación total semanal
Prp actual: Precipitación total semanal

HUANCAVELICA - TAYACAJA Temperatura media semanal

○ 2026 ○ Promedio total



Fuente: ERA5-Land hourly data, Copernicus Climate Change Service (C3S)
Tmedia (clima): Media histórica (2001-2020) de la temperatura media semanal
Tmedia actual: Temperatura media semanal

HUANCAVELICA - TAYACAJA Temperatura máxima

○ 2026 ○ Promedio total



Fuente: ERA5-Land hourly data, Copernicus Climate Change Service (C3S)
Tmax (clima): Media histórica (2001-2020) de la temperatura máxima semanal
Tmax actual: Temperatura máxima semanal

HUANCAVELICA - TAYACAJA Temperatura mínima

○ 2026 ○ Promedio total



Fuente: ERA5-Land hourly data, Copernicus Climate Change Service (C3S)
Tmin (clima): Media histórica (2001-2020) de la temperatura mínima semanal
Tmin actual: Temperatura mínima semanal

HUANCAVELICA - TAYACAJA Humedad relativa media semanal

○ 2026 ○ Promedio total



Fuente: ERA5-Land hourly data, Copernicus Climate Change Service (C3S)
Hum Rel (clima): Media histórica (2001-2020) de la humedad relativa semanal
Hum Rel actual: Humedad relativa semanal

HUANCAVELICA - TAYACAJA Precipitación acumulada semanal

○ 2026 ○ Promedio total



Fuente: ERA5-Land hourly data, Copernicus Climate Change Service (C3S)
Prp (clima): Media histórica (2001-2020) de la precipitación total semanal
Prp actual: Precipitación total semanal

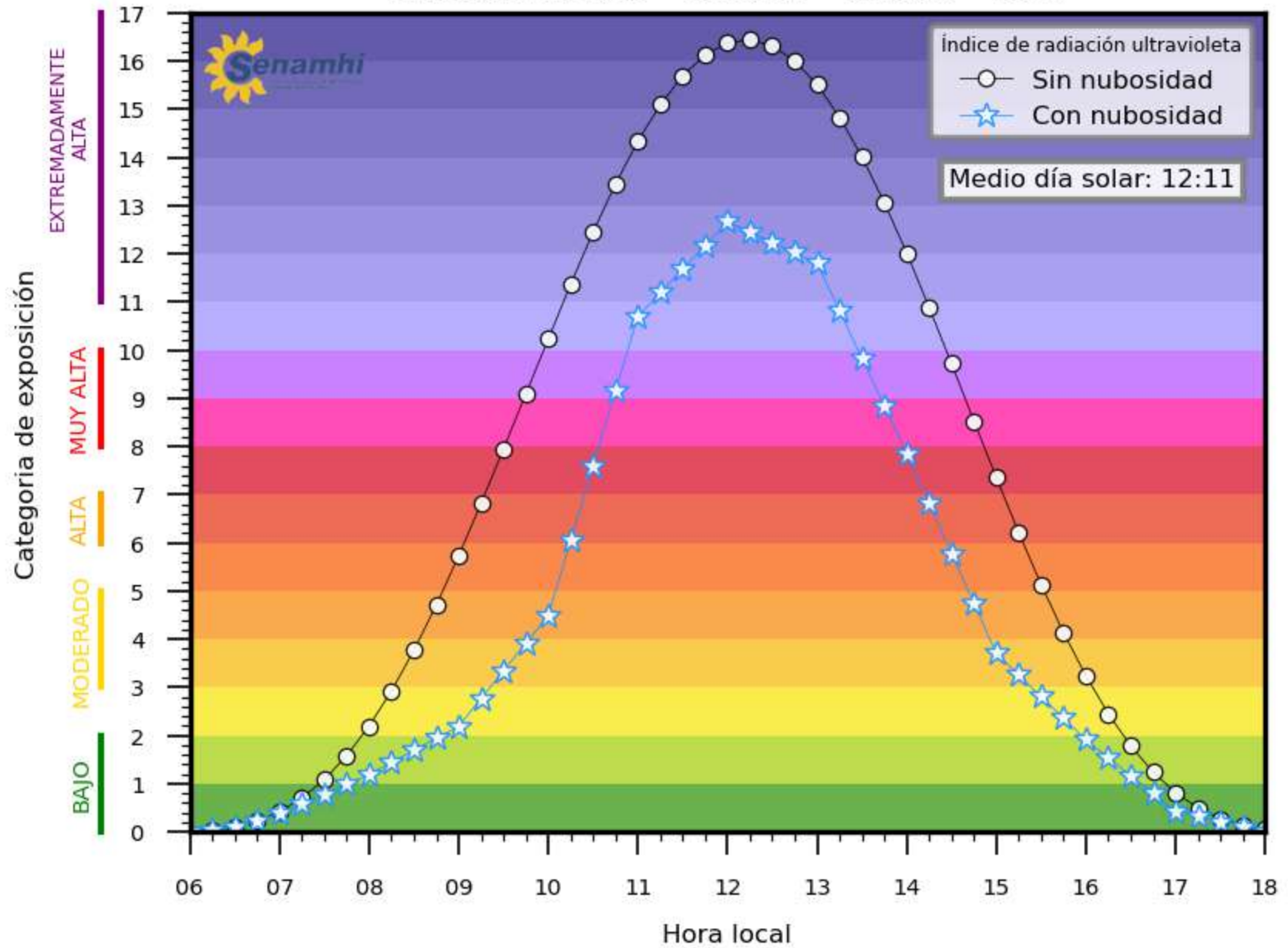
Índice de radiación ultravioleta

Región
Huancavelica



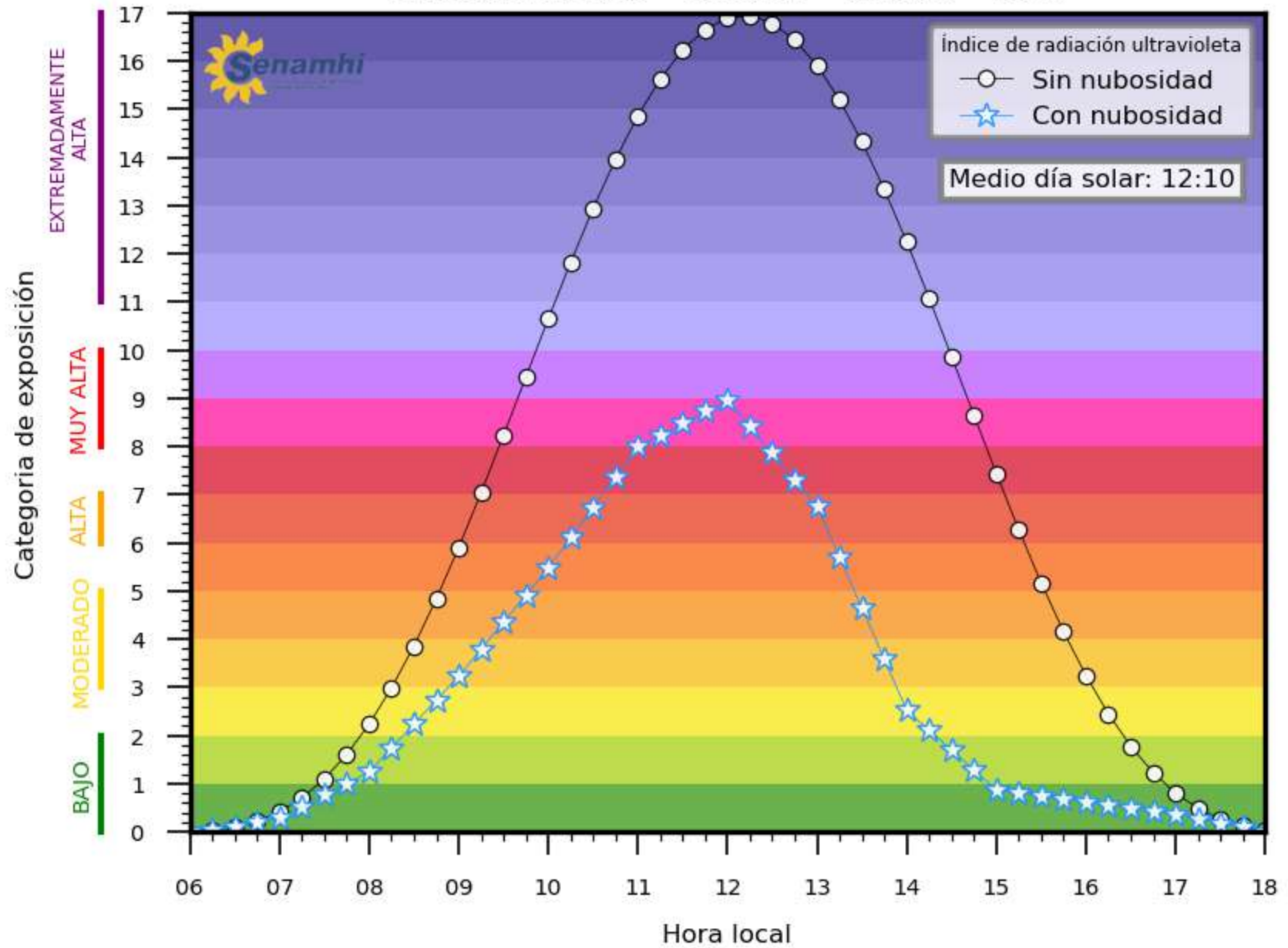
ÍNDICE DE RADIACIÓN ULTRAVIOLETA PARA EL DÍA 10-03-2026

HUANCAVELICA (lat = -12.8 ,lon = -75.0, alt = 3683)



ÍNDICE DE RADIACIÓN ULTRAVIOLETA PARA EL DÍA 11-03-2026

HUANCAVELICA (lat = -12.8 ,lon = -75.0, alt = 3683)





GRACIAS