

**CENTRO NACIONAL DE EPIDEMIOLOGÍA, PREVENCIÓN Y CONTROL DE ENFERMEDADES (CDC)**

**GOBIERNO REGIONAL DE HUANCAVELICA**  
**DIRECCION REGIONAL DE SALUD HUANCAVELICA**  
**OFICINA DE EPIDEMIOLOGIA**

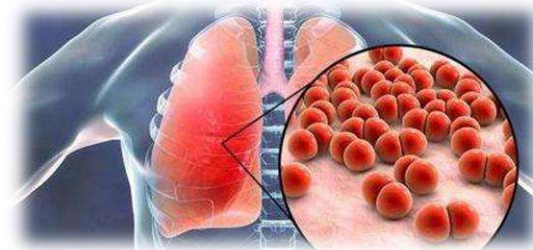
# **SALA DE SITUACION DE SALUD HUANCAVELICA 2026**

**SEMANA EPIDEMIOLOGICA. 16 - 2026**

---

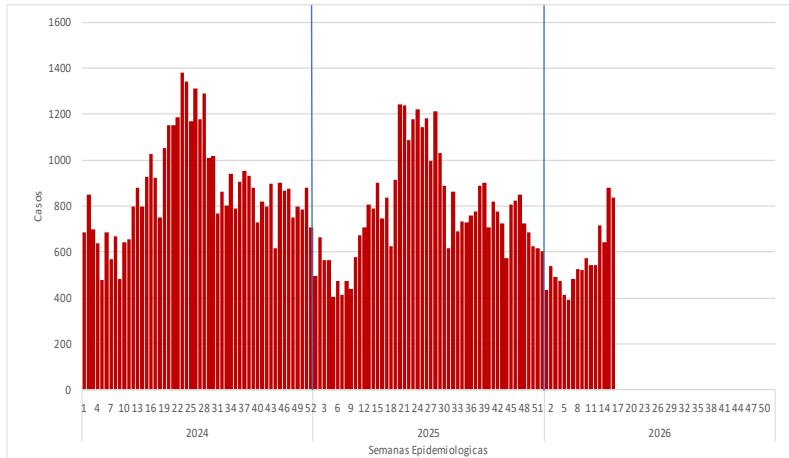
Del 19 al 25 de abril del 2026

# Vigilancia de Infecciones Respiratorias Agudas y Neumonías en menores de 5 años



# INFECCIONES RESPIRATORIAS AGUDAS (IRA) NO NEUMONICA EN MENORES DE 5 AÑOS

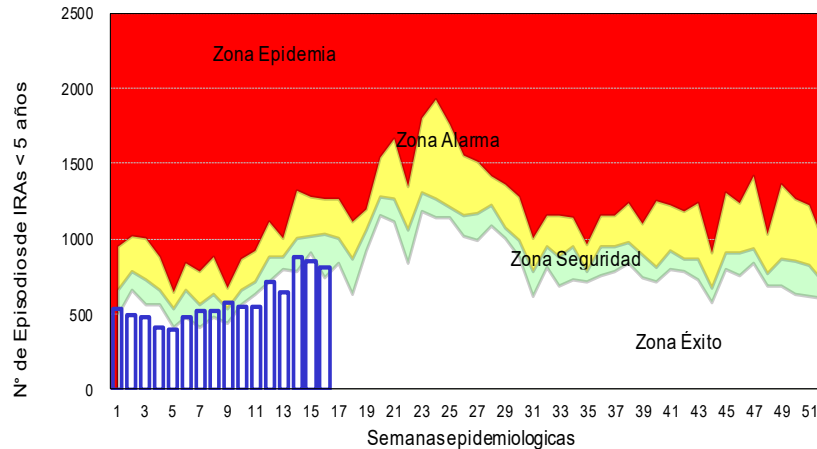
Tendencia de las infecciones Respiratorias Agudas (IRA) no neumónica en menores de 5 años por semanas, Huancavelica 2024– 2026\*



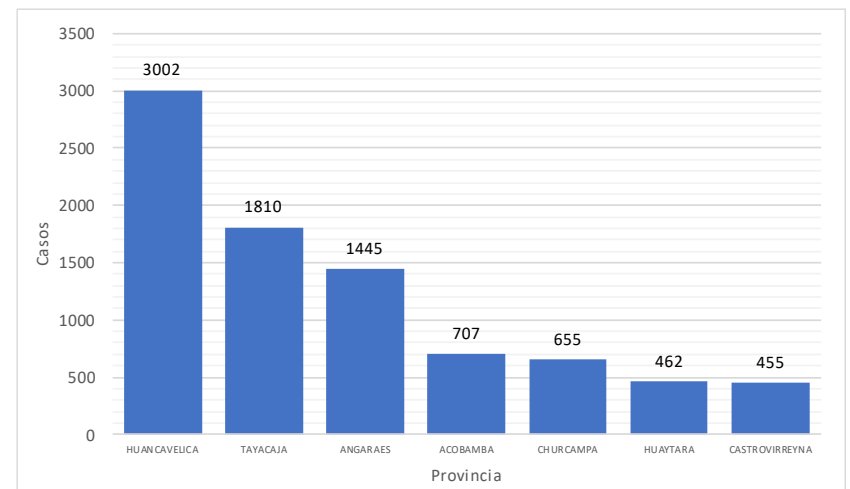
Infecciones Respiratorias Agudas (IRA) no neumónica en menores de 5 años por provincia y año, Huancavelica 2022– 2026\*

Provincia	AÑO				
	2022	2023	2024	2025	2026
Huancavelica	3150	3714	3344	2757	3002
Acobamba	1330	1110	945	796	707
Angaraes	1271	1527	1557	1435	1445
Castrovirreyna	746	746	679	581	455
Churcampa	1110	999	901	782	655
Huaytara	780	948	597	561	462
Tayacaja	2470	2579	2425	2030	1810
<b>Total general</b>	<b>10857</b>	<b>11623</b>	<b>10448</b>	<b>8942</b>	<b>8536</b>

Canal Endémico de las infecciones Respiratorias Agudas (IRA) no neumónica en menores de 5 años por semanas, Huancavelica 2026\*

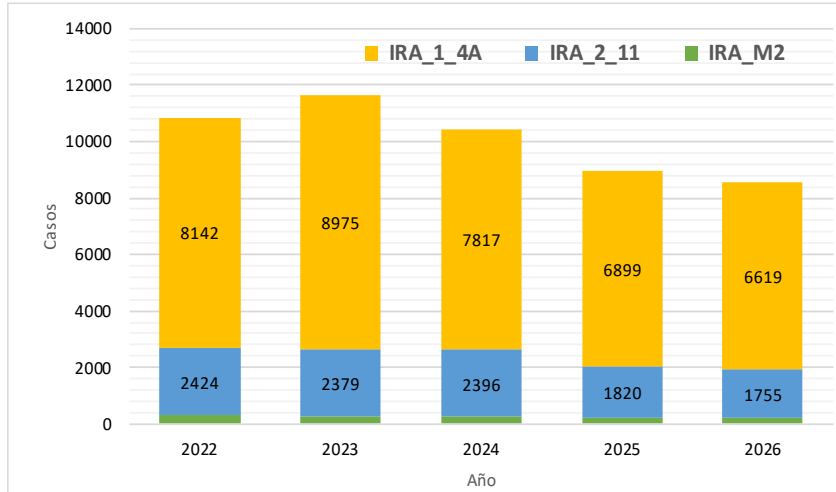


Distribución de las infecciones Respiratorias Agudas (IRA) no neumónicas en menores de 5 años por provincia, Huancavelica 2026\*

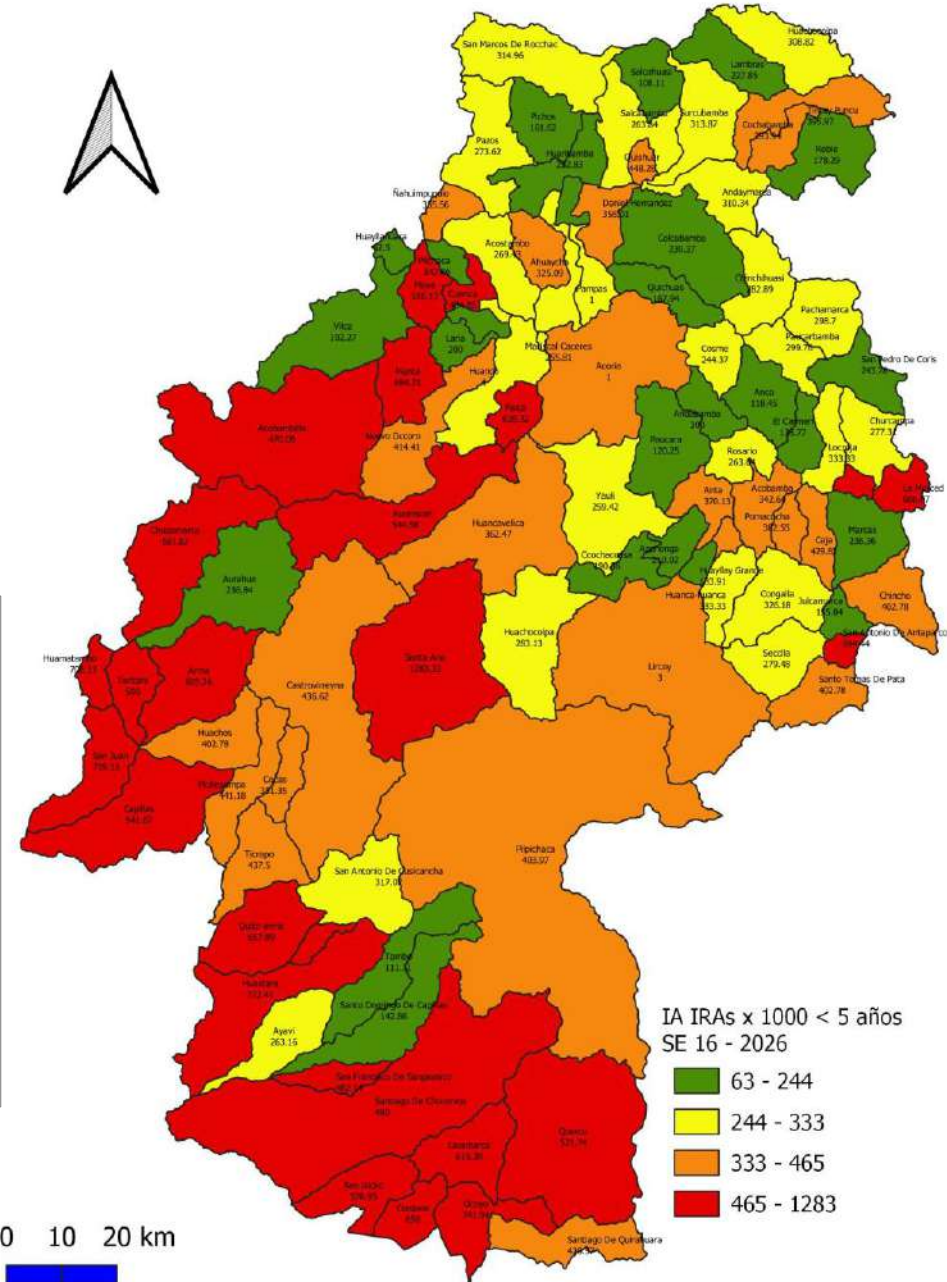


# INFECCIONES RESPIRATORIAS AGUDAS (IRA) NO NEUMONICA EN MENORES DE 5 AÑOS

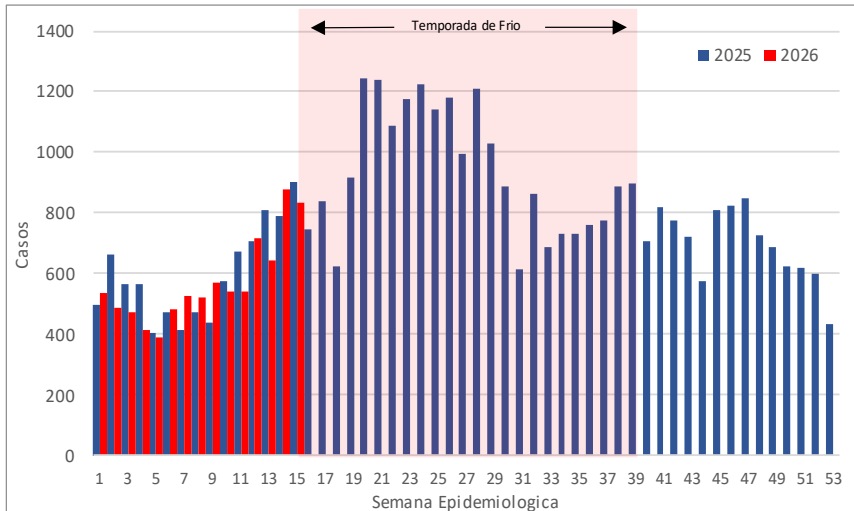
Casos de infecciones Respiratorias Agudas (IRA) no neumónica según grupo de edad y años Huancavelica 2022 – 2026



Mapa de riesgo de las infecciones Respiratorias Agudas (IRA) no neumónica en menores de 5 años , Huancavelica 2026

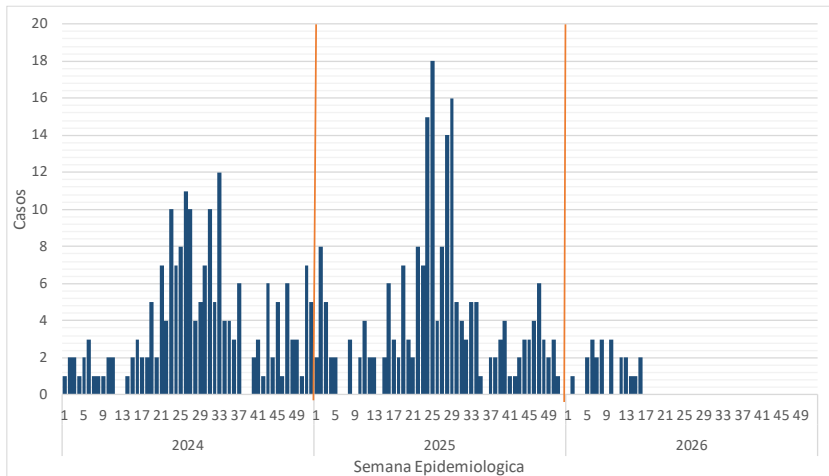


Curva histórica de las infecciones Respiratorias Agudas (IRA) no neumónica en menores de 5 años Huancavelica 2025 - 2026



# NEUMONIAS EN MENORES DE 5 AÑOS

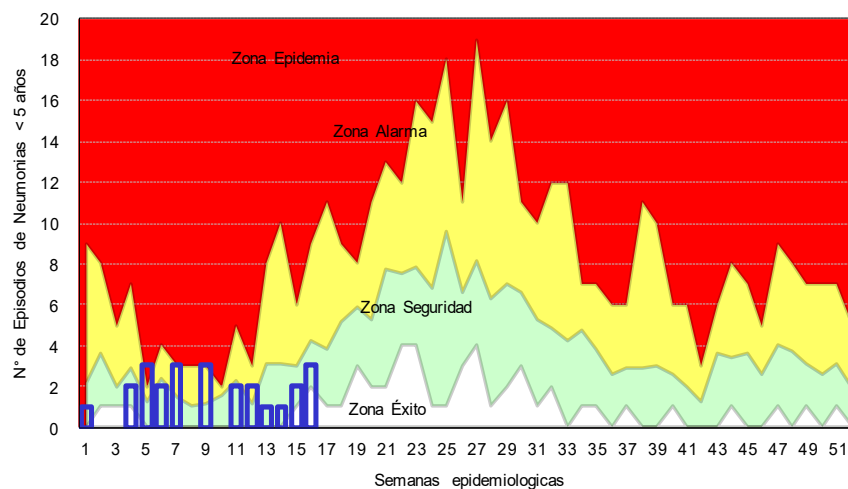
Tendencia de las Neumonías en menores de 5 años por semanas, Huancavelica 2024 al 2026\*



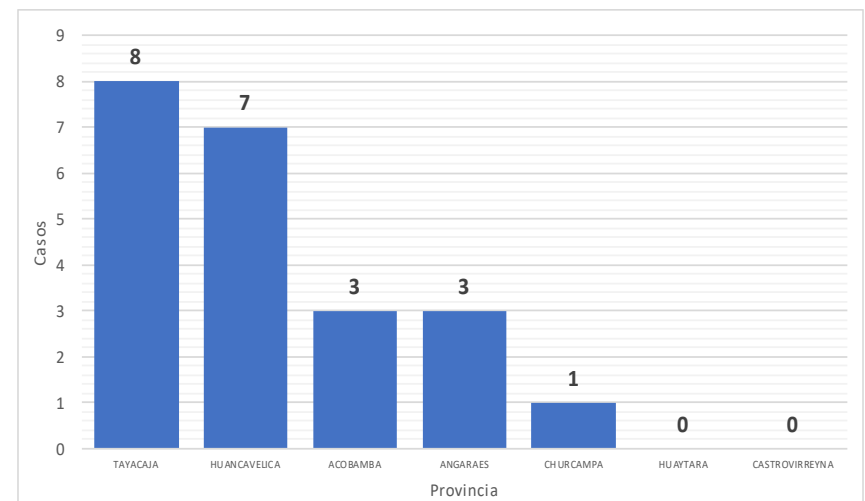
Neumonías en menores de 5 años por provincia y año, Huancavelica 2022 – 2026\*

Provincia	AÑO				
	2022	2023	2024	2025	2026
Huancavelica	19	10	20	19	7
Tayacaja	6	2	0	1	8
Angaraes	5	2	0	6	3
Churcampa	0	0	0	7	1
Acobamba	2	0	1	1	3
Castrovirreyna	0	2	0	0	0
Huaytara	0	0	0	0	0
<b>Total general</b>	<b>32</b>	<b>16</b>	<b>21</b>	<b>34</b>	<b>22</b>

Canal Endémico de las Neumonías en menores de 5 años por semanas, Huancavelica 2026\*

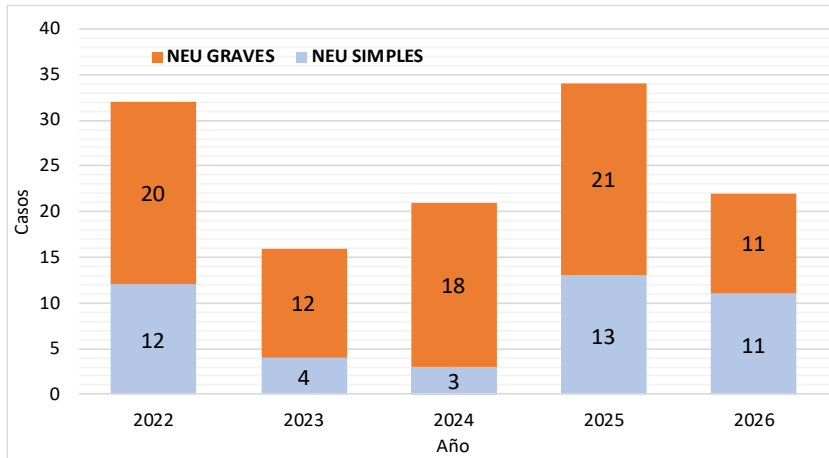


Casos de neumonías en menores de 5 años por provincia, Huancavelica 2026\*

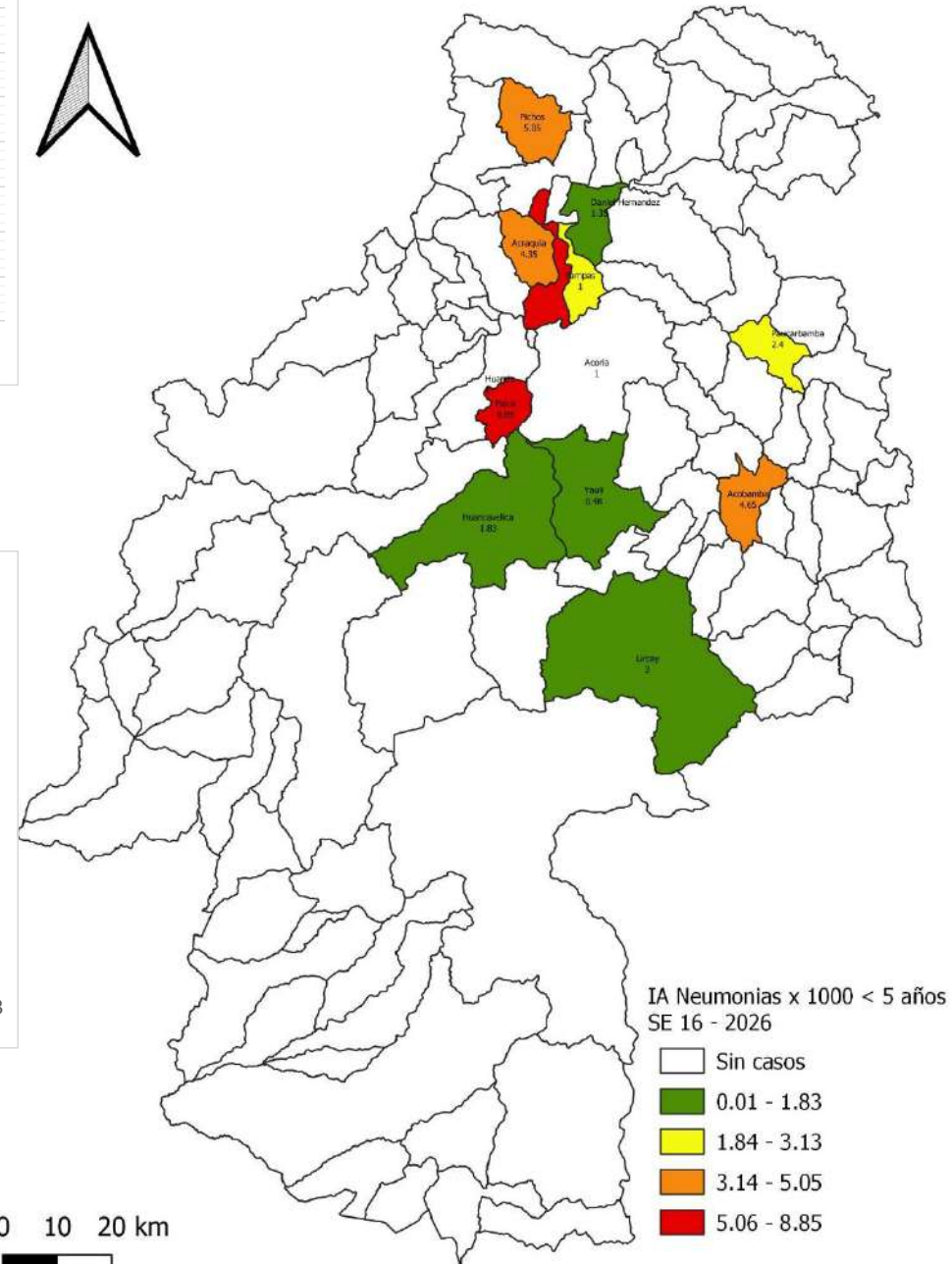


# NEUMONIAS EN MENORES DE 5 AÑOS

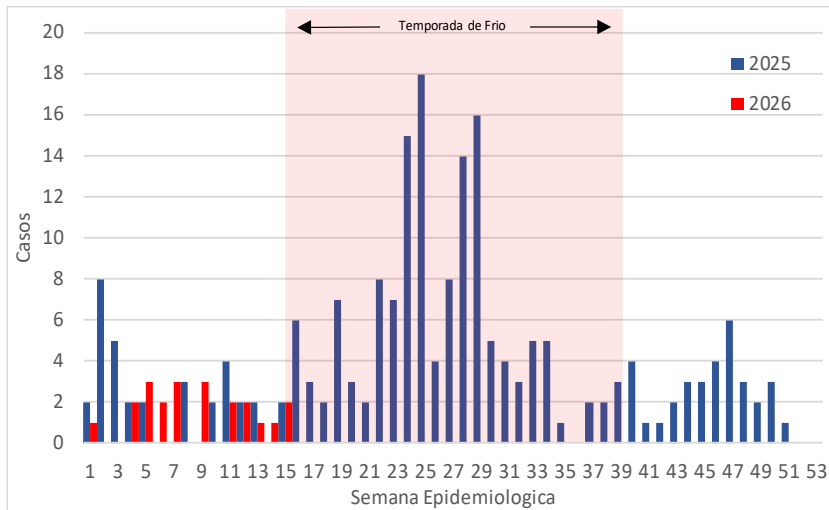
Casos de neumonías según grupos de edad  
Huancavelica – 2022 al 2026



Mapa de riesgo de las Neumonías en menores de 5 años ,  
Huancavelica 2026



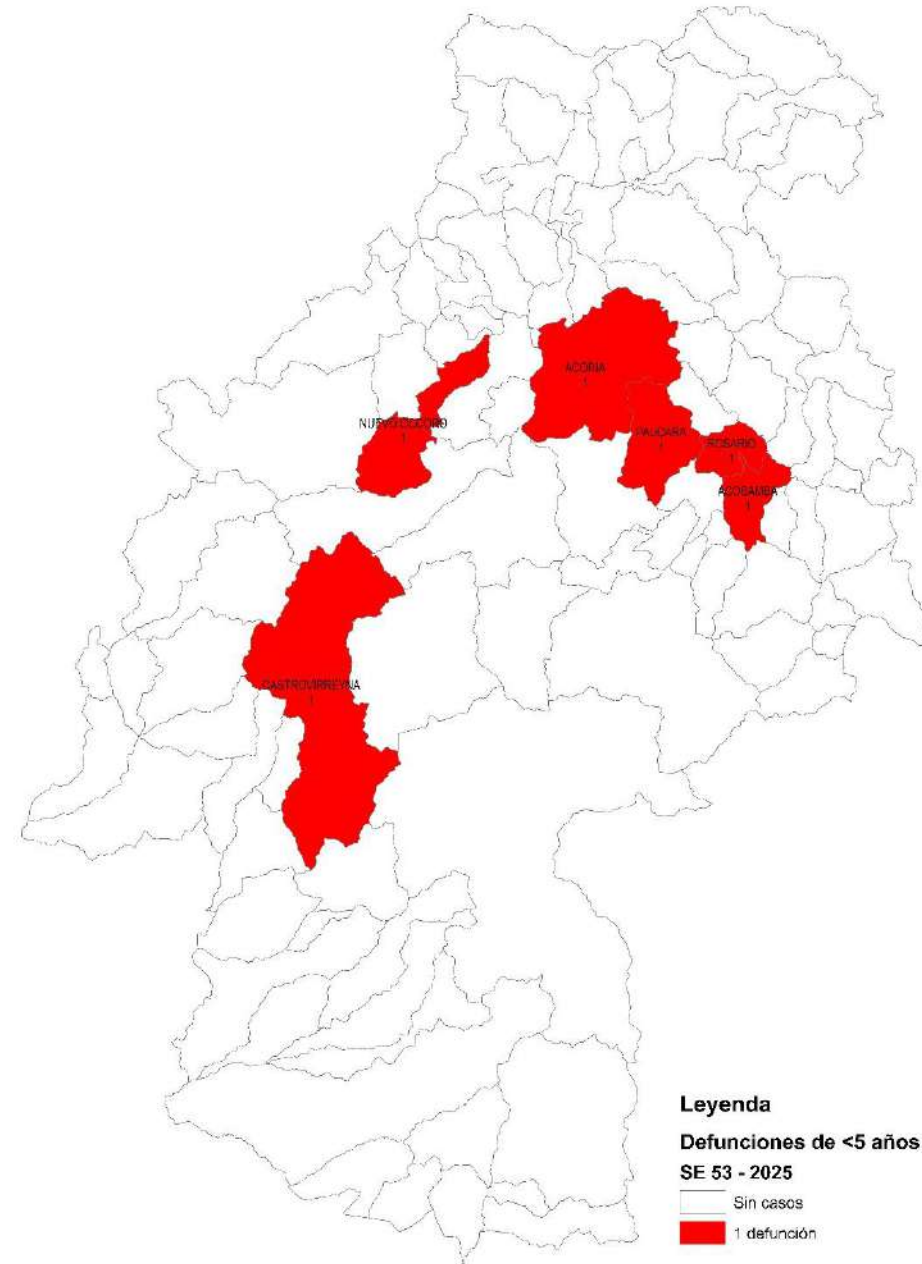
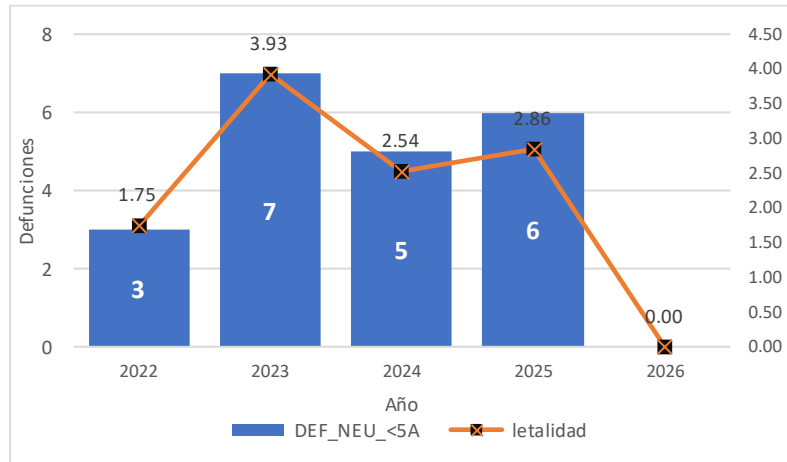
Curva histórica de las Neumonías en menores de 5 años Huancavelica  
2025- 2026



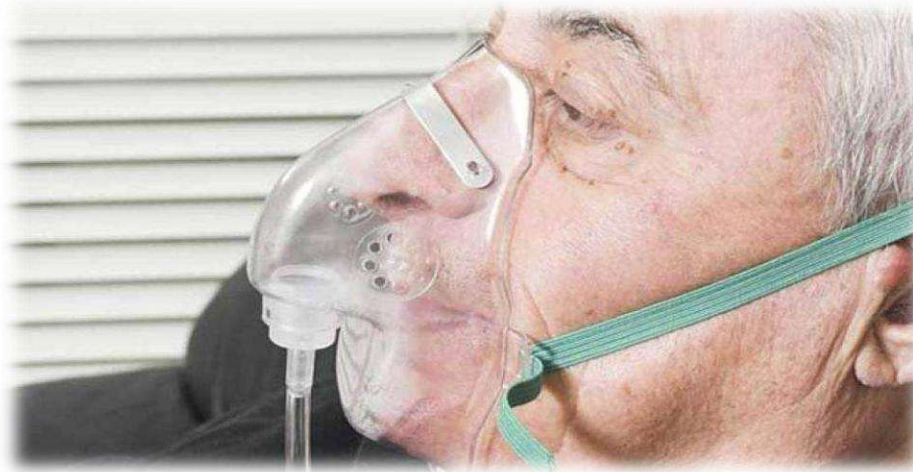
# DEFUNCIONES POR NEUMONIA MENORES DE 5 AÑOS

Mapa de Defunciones por Neumonías en menores de 5 años, Huancavelica 2025

Tasa de letalidad de Neumonías en Menores de 5 años, Huancavelica 2022 al 2026

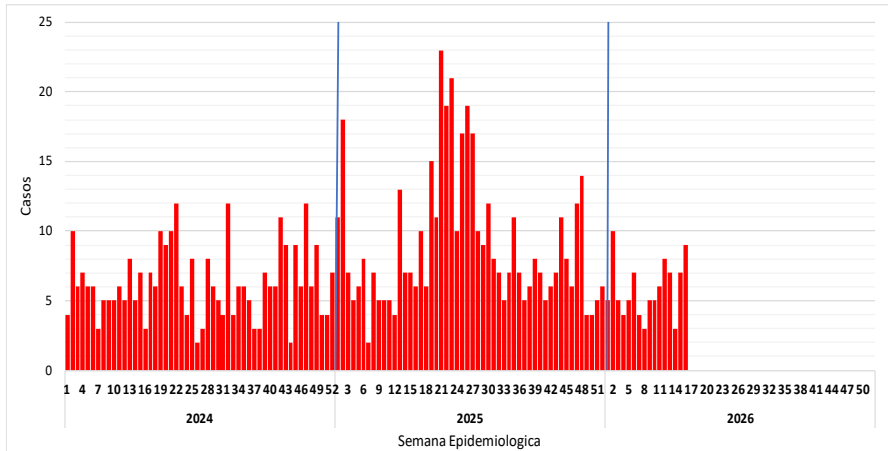


# **Vigilancia de las Neumonías Mayores de 60 años**



# NEUMONIAS MAYORES DE 60 AÑOS

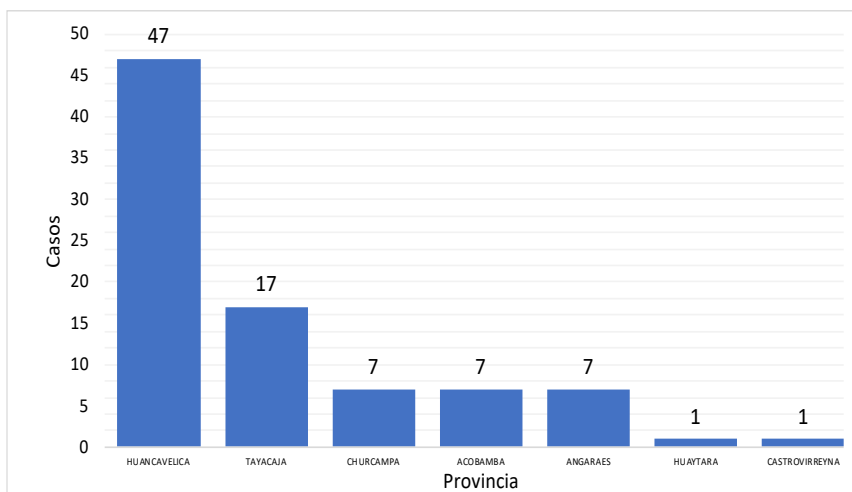
Tendencia de las Neumonías en Mayores de 60 años por semanas, Huancavelica 2024 al 2026\*



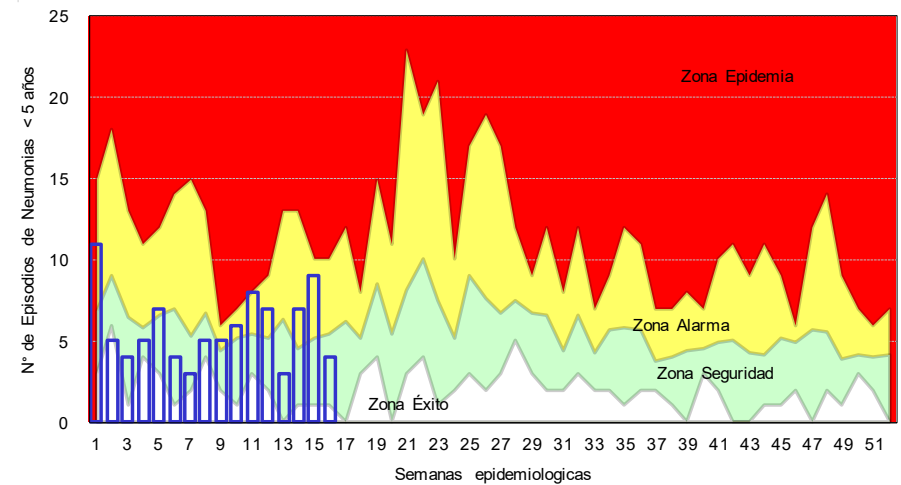
Neumonías en Mayores de 60 años por provincias y años, Huancavelica 2022 al 2026\*

Provincia	AÑO				
	2022	2023	2024	2025	2026
Huancavelica	74	72	67	38	47
Acobamba	2	3	0	1	7
Angaraes	15	12	6	23	7
Castrovirreyna	0	2	3	3	1
Churcampa	0	1	0	26	7
Huaytara	1	1	3	2	1
Tayacaja	13	2	9	17	17
<b>Total general</b>	<b>105</b>	<b>93</b>	<b>88</b>	<b>110</b>	<b>87</b>

Casos de Neumonías en Mayores de 60 años por provincia, Huancavelica 2026\*

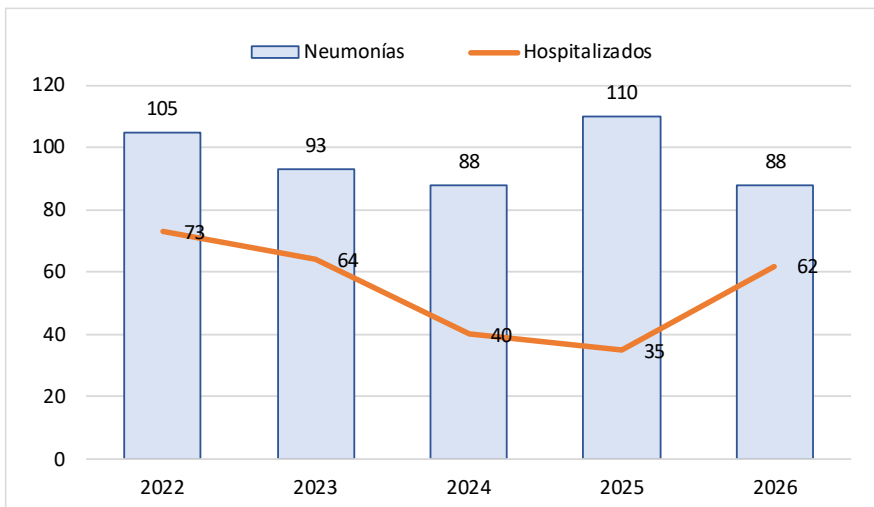


Canal Endémico de Neumonías en Mayores de 60 años, Huancavelica 2026\*

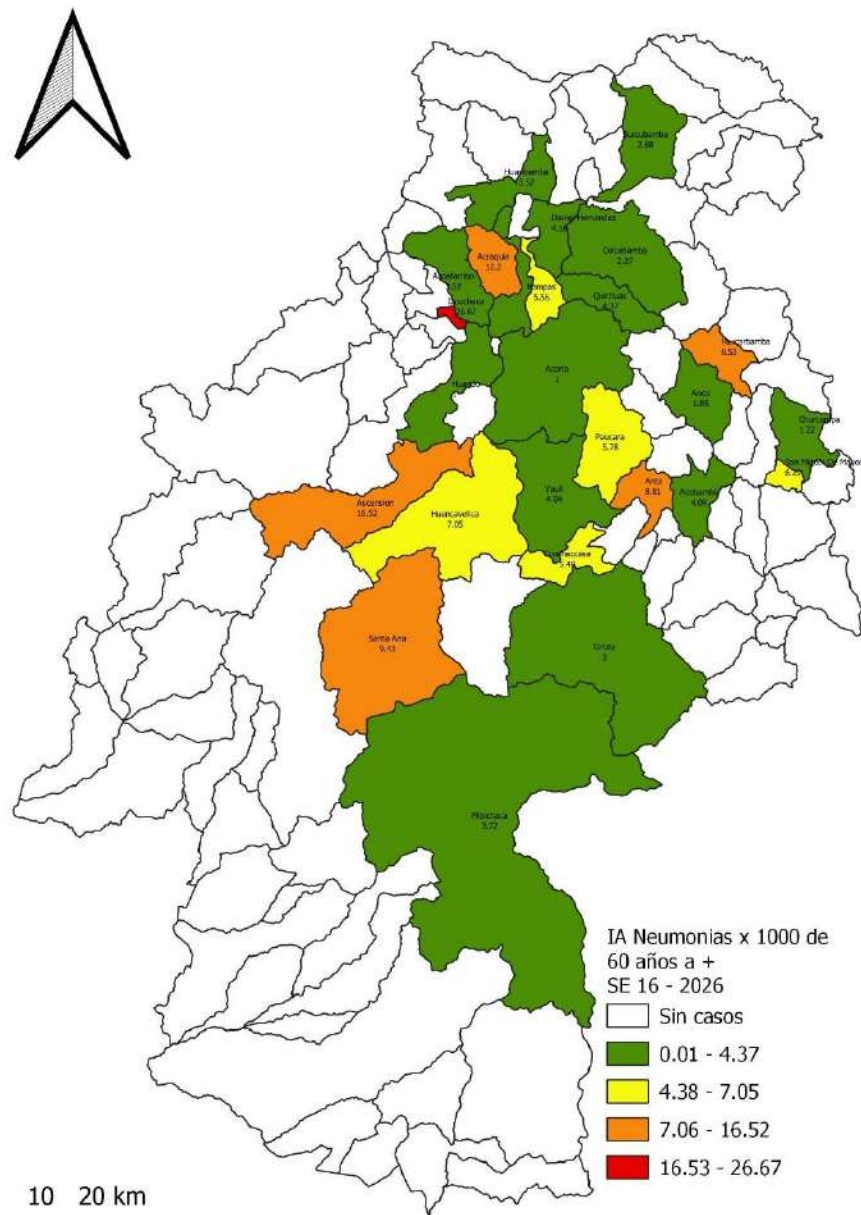


# NEUMONIAS MAYORES DE 60 AÑOS

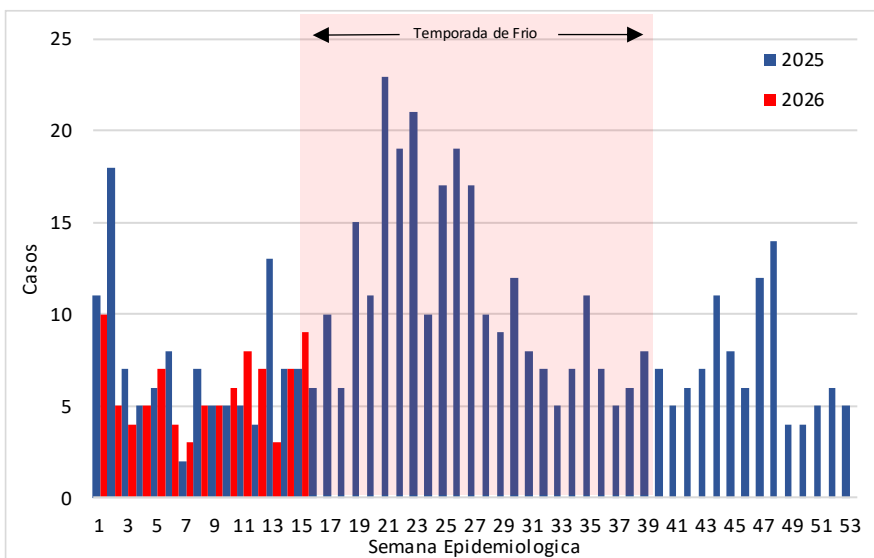
Neumonías Mayores de 60 años, hospitalización y años Huancavelica 2022 al 2026



Mapa de riesgo de las Neumonías Mayores de 60 años, Huancavelica 2026

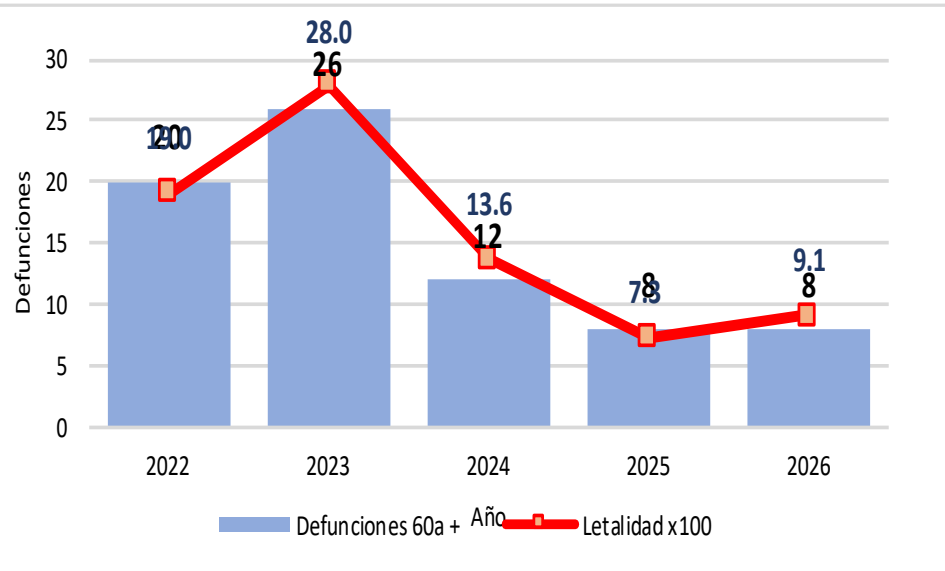


Curva histórica de las Neumonías Mayores de 60 años Huancavelica 2025 - 2026

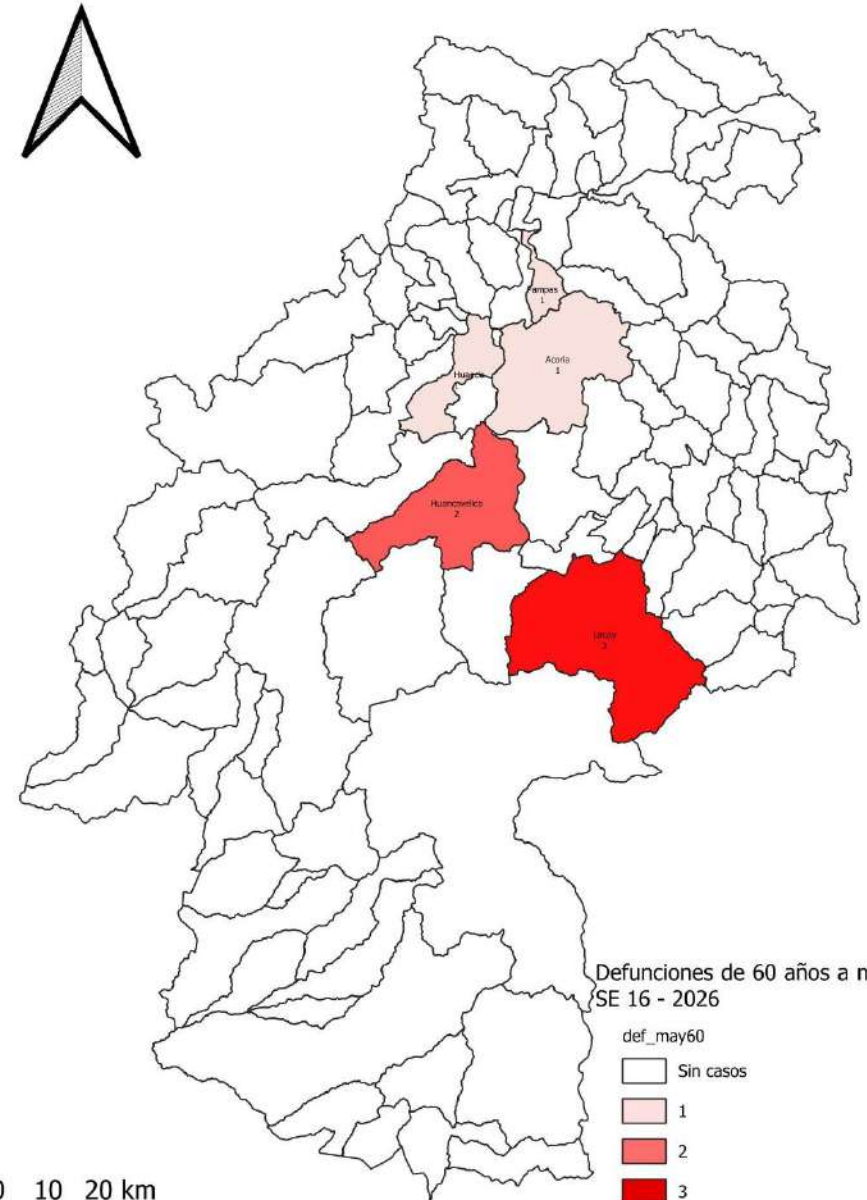


# DEFUNCIONES POR NEUMONIA MAYORES DE 60 AÑOS

Tasa de letalidad de Neumonías en Mayores de 60 años, Huancavelica 2022 al 2026



Mapa de Defunciones por Neumonías en mayores de 60 años, Huancavelica 2026



Defunciones por Neumonías en Mayores de 60 años, Huancavelica 2026

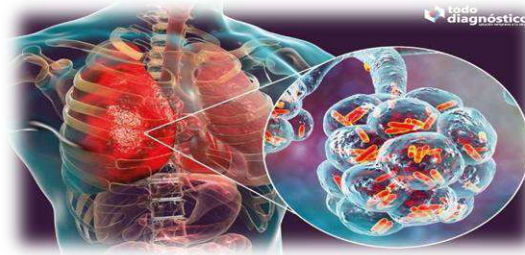
Establecimiento de Salud	Distrito de procedencia	Defunción		Total
		Intrahospitalarias	Extrahospitalarias	
Hospital Departamental De Huancavelica	Lircay	3	0	3
	Huancavelica	1	1	2
	Acoria	1	0	1
	Huando	1	0	1
Hospital De Pampas	Pampas	1	0	1

Fuente: Oficina de Epidemiología – DIRESA Huancavelica

0 10 20 km

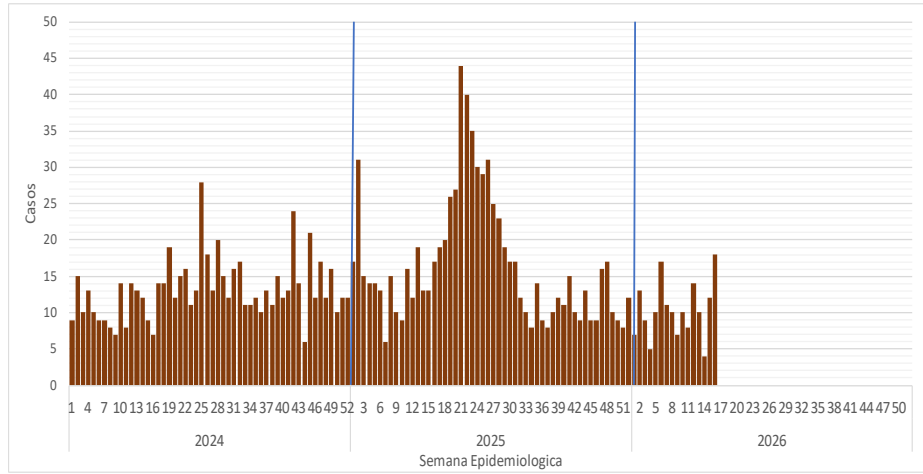


# Vigilancia de las Neumonías de 5 a mas años



# NEUMONIAS DE 5 AÑOS A MAS

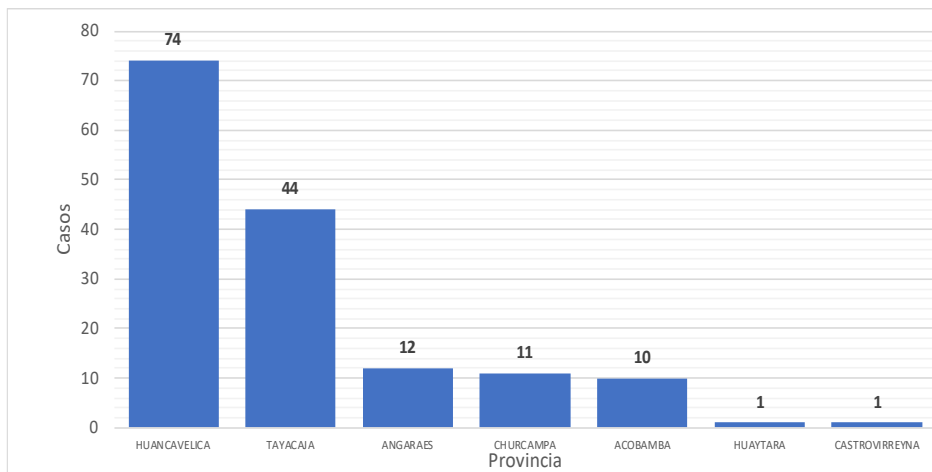
Tendencia de las Neumonías de 5 años a mas por semanas, Huancavelica 2024 al 2026\*



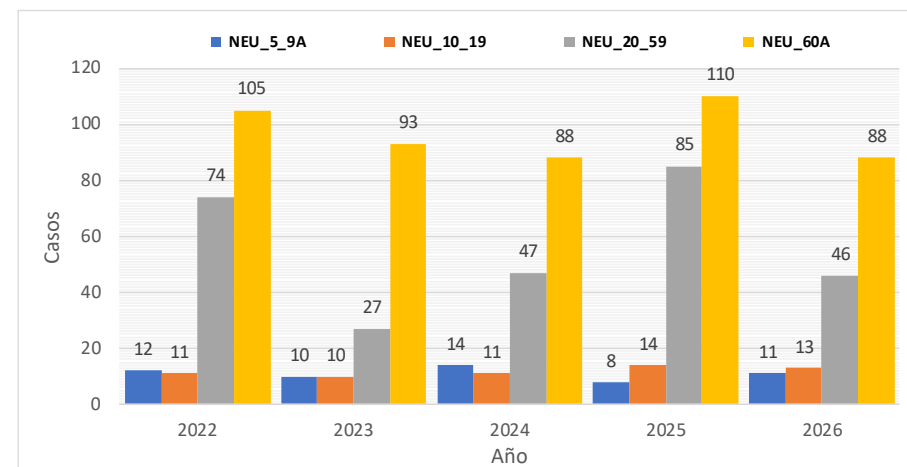
Neumonías de 5 años a mas por provincia y año, Huancavelica 2022 al 2026\*

Provincia	AÑO				
	2022	2023	2024	2025	2026
Huancavelica	143	101	110	83	74
Tayacaja	26	6	11	43	44
Angaraes	21	18	15	41	12
Churcampa	1	1	1	41	11
Acobamba	4	7	13	2	10
Castrovirreyna	2	4	5	5	1
Huaytara	4	3	5	2	1
<b>Total general</b>	<b>201</b>	<b>140</b>	<b>160</b>	<b>217</b>	<b>153</b>

Casos de Neumonías de 5 años a mas por provincia, Huancavelica 2026\*



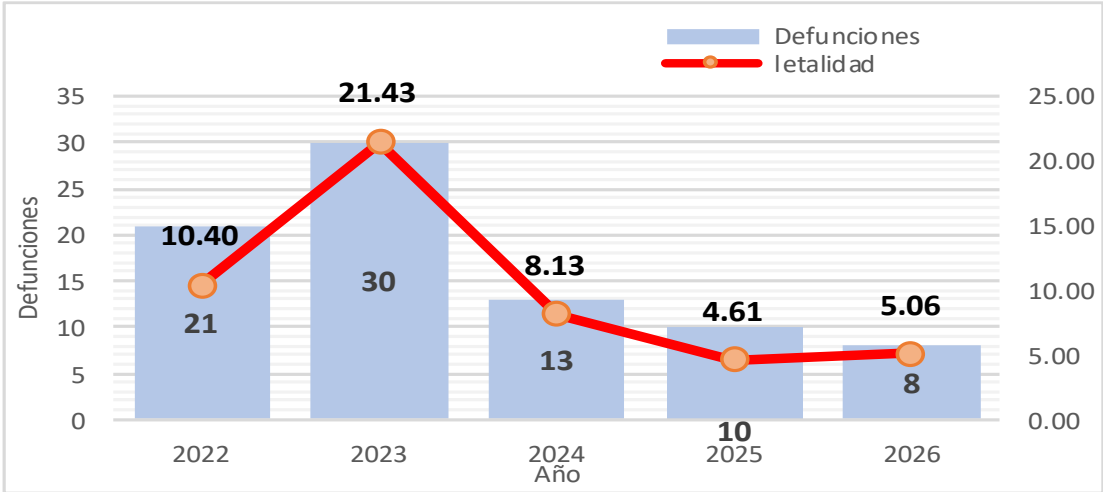
Casos de Neumonías de 5 años a mas por grupos de edad, Huancavelica 2022 al 2026\*



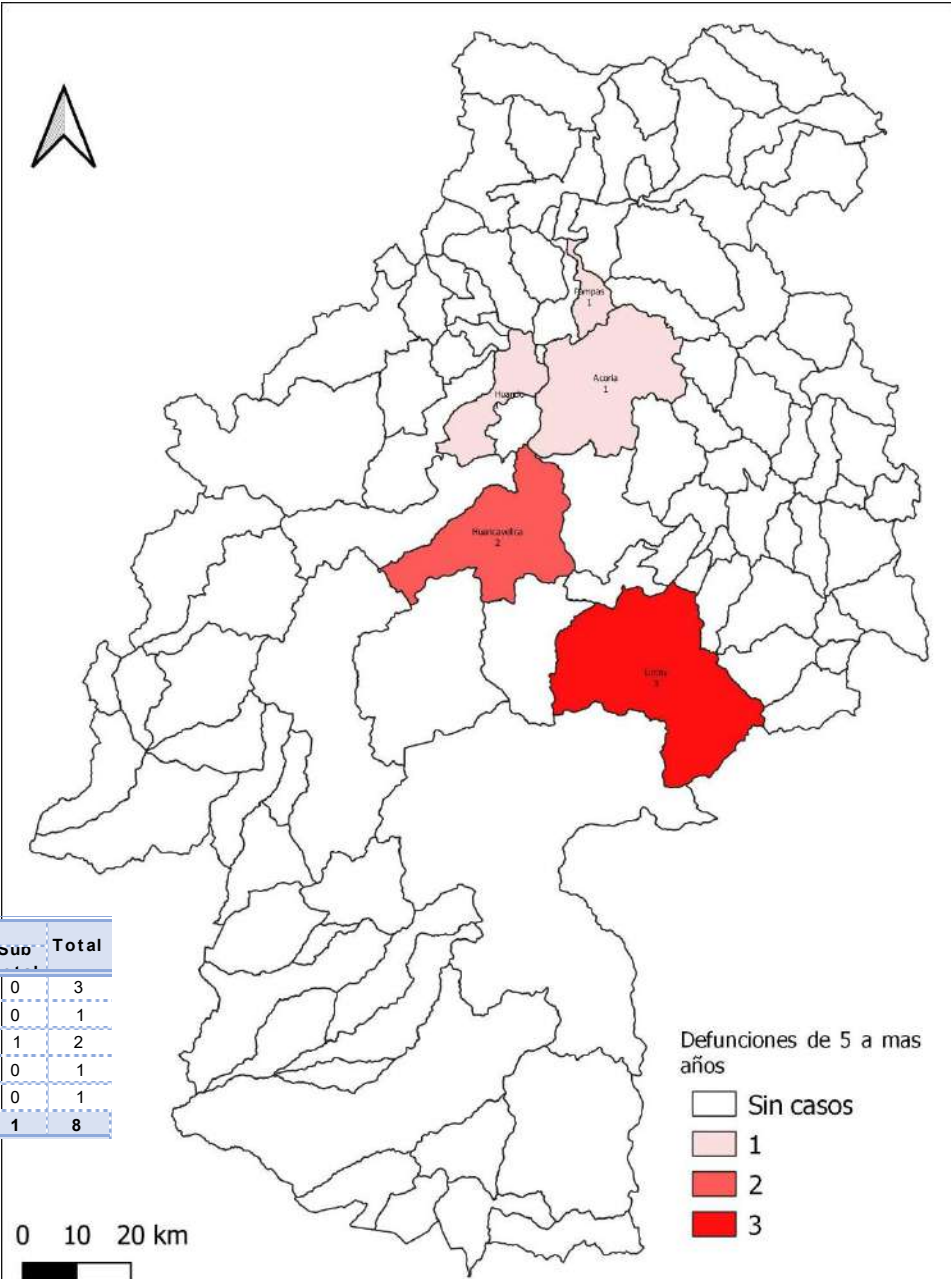


# DEFUNCIONES POR NEUMONIA DE 5 A MAS AÑOS

Tasa de letalidad de las Neumonías de 5 a mas años, Huancavelica 2022 al 2026



Mapa de defunciones de 5 a mas años, Huancavelica 2026



Defunciones por Neumonías de 5 a mas años, Huancavelica 2026

Provincia de procedencia	Distrito de procedencia	EESS Notifica	Intrahospitalarias					Extrahospitalarias					Total	
			5-9a	10-19a	20-29a	30 a	Sub	5-9a	10-19a	20-29a	30 a	Sub		
Angaraes	Lircay	Hospital Departamental	0	0	0	3	3	0	0	0	0	0	0	3
	Acoria	Hospital Departamental	0	0	0	1	1	0	0	0	0	0	0	1
Huancavelica	Huancavelica	Hospital Departamental	0	0	0	1	1	0	0	0	0	1	1	2
	Huando	Hospital Departamental	0	0	0	1	1	0	0	0	0	0	0	1
Tayacaja	Pampas	Hospital De Pampas	0	0	0	1	1	0	0	0	0	0	0	1
<b>Total</b>			<b>0</b>	<b>0</b>	<b>0</b>	<b>7</b>	<b>7</b>	<b>0</b>	<b>0</b>	<b>0</b>	<b>0</b>	<b>1</b>	<b>1</b>	<b>8</b>

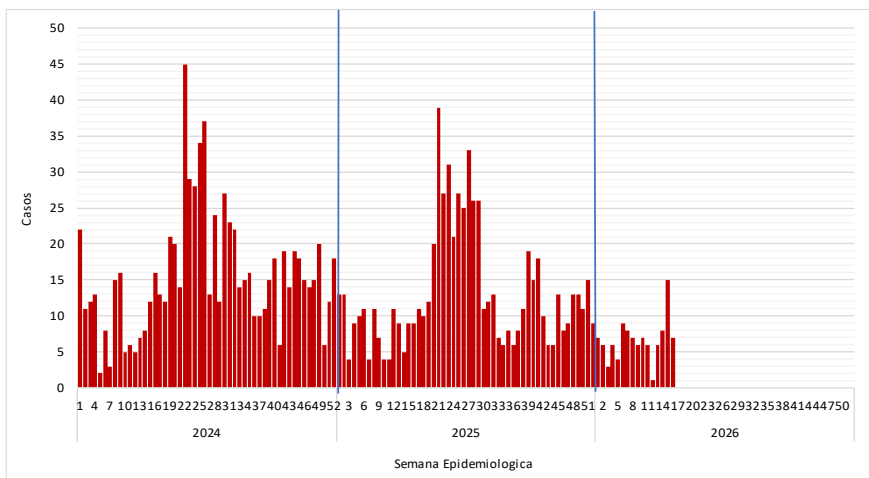
Fuente: Oficina de Epidemiología – DIRESA Huancavelica

# Vigilancia de Sob – Asma en Menores de 5 años



# SOB – ASMA EN MENORES DE 5 AÑOS

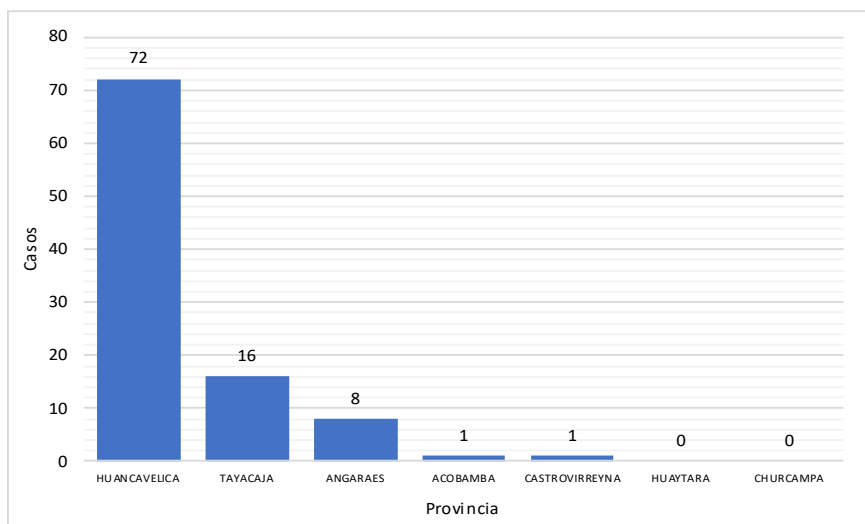
Tendencia de las Sob – Asma en Menores de 5 Años por semanas, Huancavelica 2024 al 2026\*



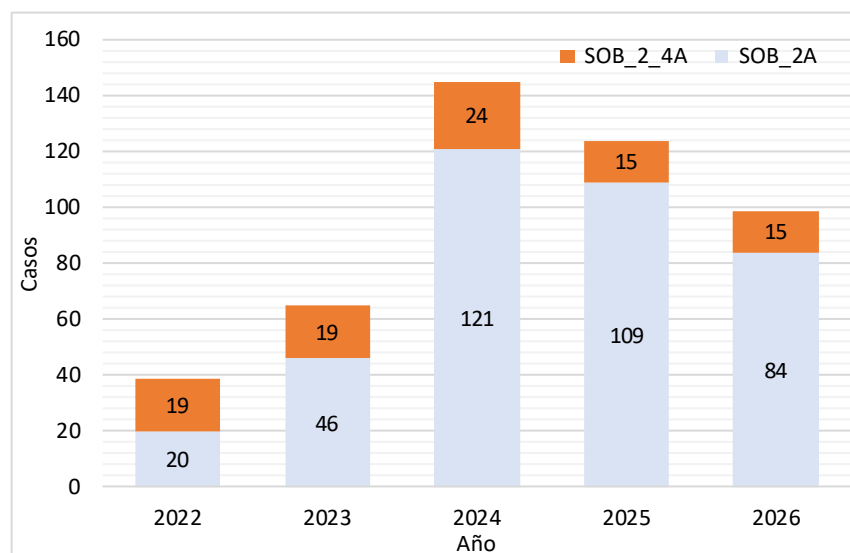
Casos de Sob – Asma en Menores de 5 años a mas por provincia y año, Huancavelica. 2022 al 2026\*

Provincia	AÑO				
	2022	2023	2024	2025	2026
Huancavelica	8	46	101	92	72
Acobamba	1	0	0	0	1
Angaraes	0	1	18	23	8
Castrovirreyna	0	0	0	0	1
Churcampa	0	0	0	1	0
Huaytara	3	2	0	0	0
Tayacaja	27	16	25	8	16
<b>Total general</b>	<b>39</b>	<b>65</b>	<b>144</b>	<b>124</b>	<b>98</b>

Casos de Sob – Asma en Menores de 5 años por provincia, Huancavelica 2026\*

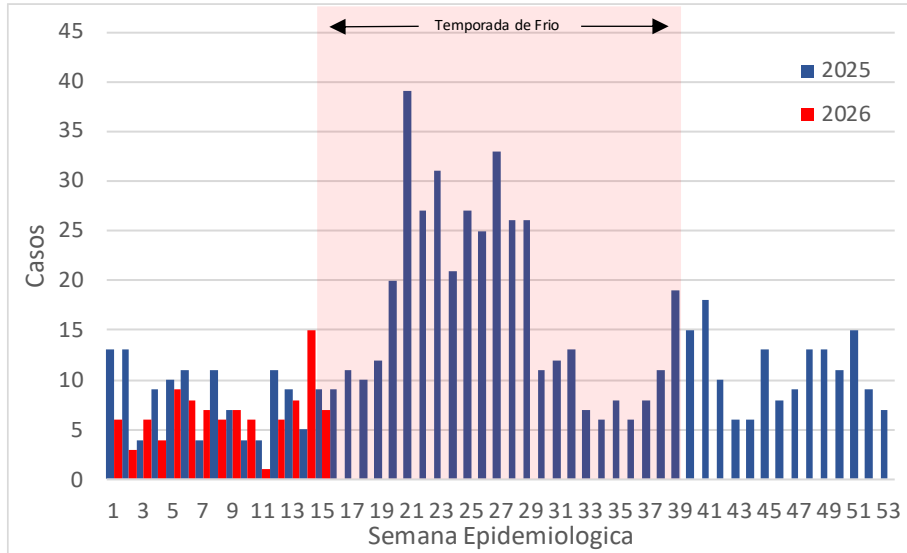


Casos de Sob – Asma en Menores de 5 años por grupos de edad, Huancavelica 2022 al 2026\*

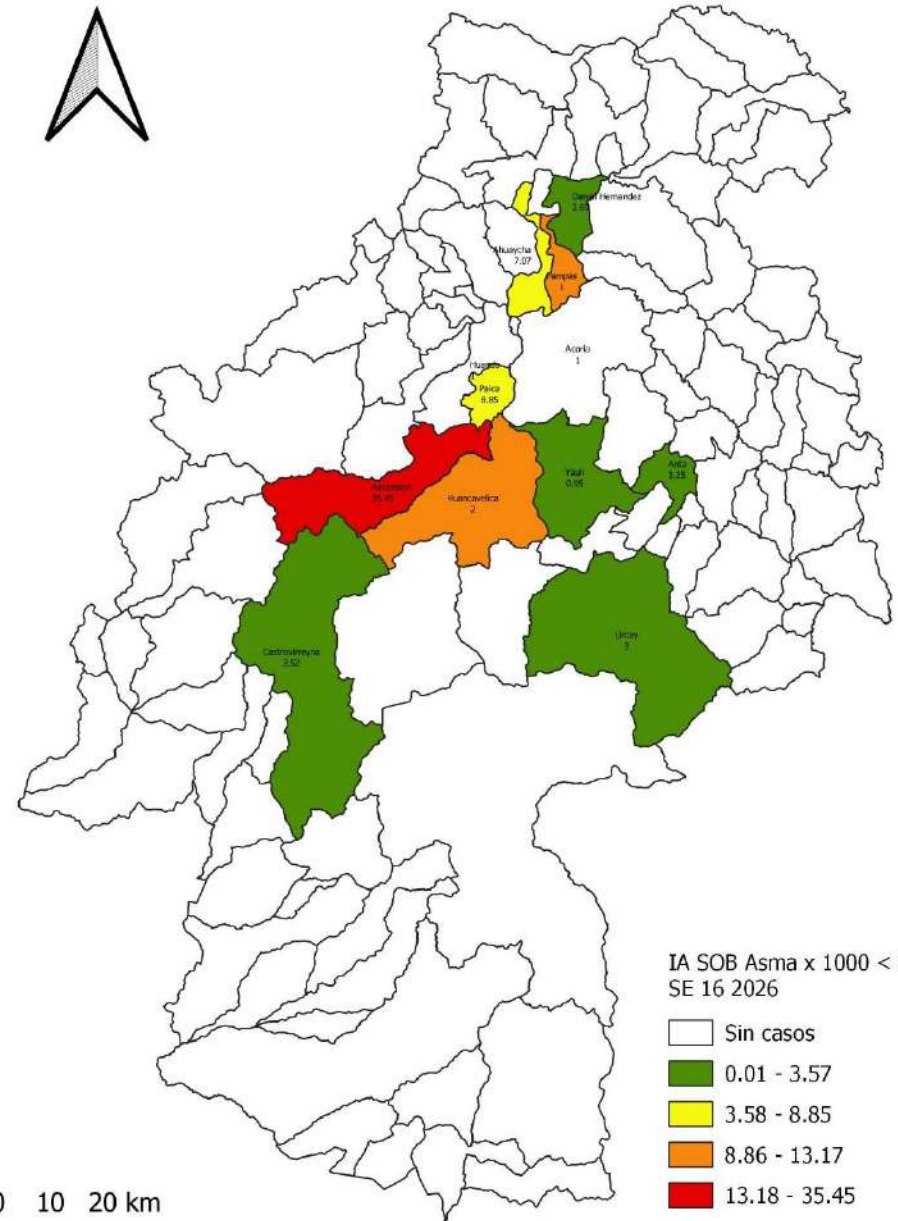


# SOB – ASMA EN MENORES DE 5 AÑOS

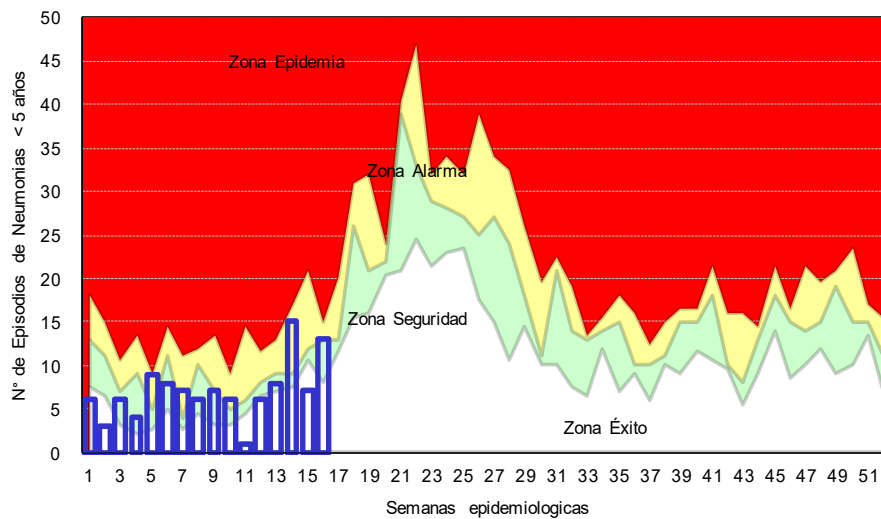
Curva histórica de Sob - Asma en menores de 5 años  
Huancavelica 2025-2026



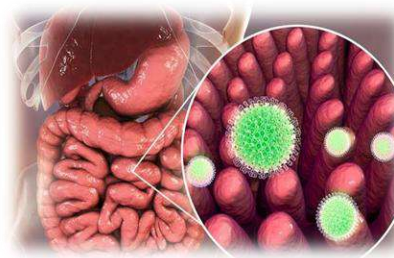
Mapa de riesgo de Sob – Asma en Menores de 5 años,  
Huancavelica 2026



Canal Endémico de Sob – Asma en Menores de 5 años  
Huancavelica 2026

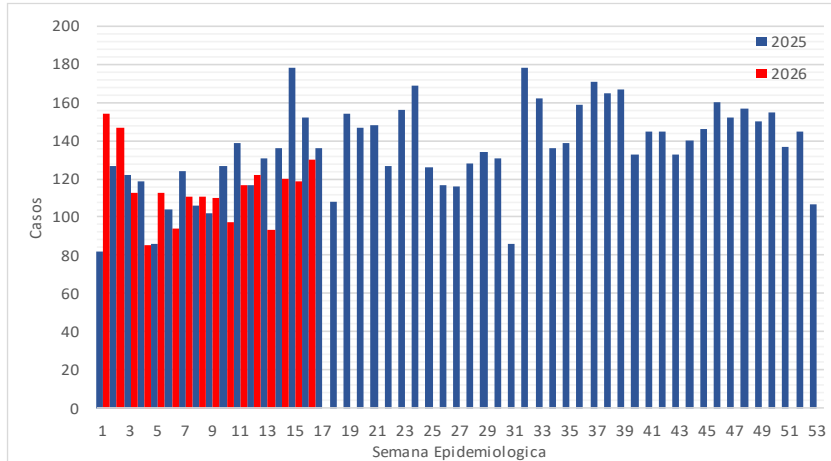


# Vigilancia de las Enfermedades Diarreicas Agudas en la Región Huancavelica

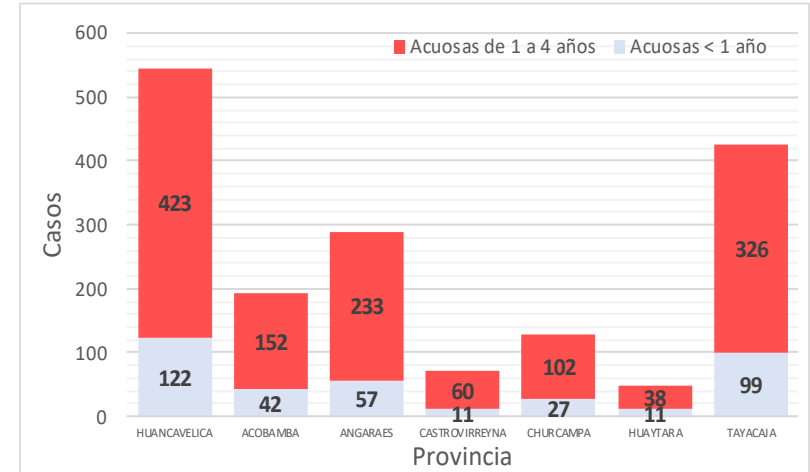


# ENFERMEDADES DIARREICAS AGUDAS ACUOSAS EN MENORES DE 5 AÑOS

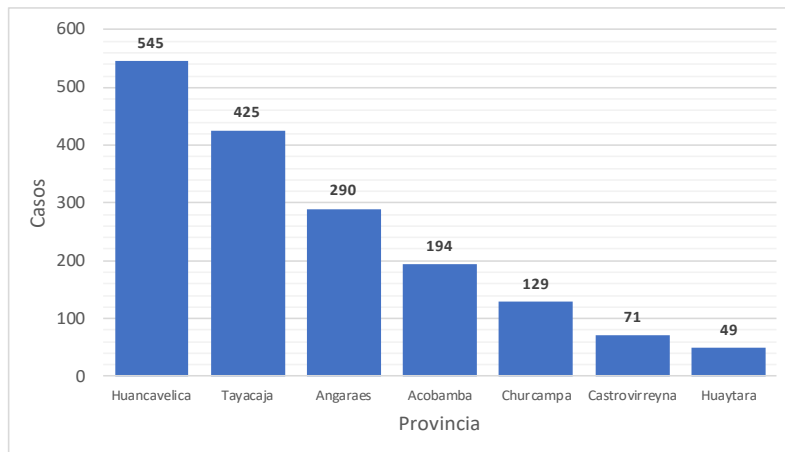
Tendencia de las enfermedades diarreicas agudas acuosas en menores de 5 años por semanas, Huancavelica 2025– 2026\*



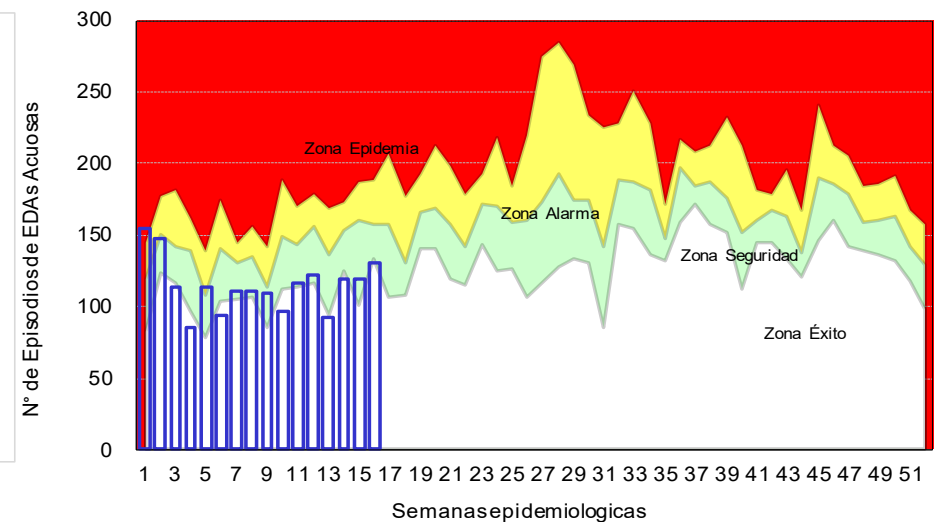
Casos de las enfermedades diarreicas agudas acuosas por grupos de edad por provincia, Huancavelica - 2026



Casos de enfermedades diarreicas agudas acuosas en menores de 5 años por provincia, Huancavelica 2026\*



Canal Endémico de las diarreas agudas acuosas en menores de 5 años por semanas, Huancavelica 2026\*

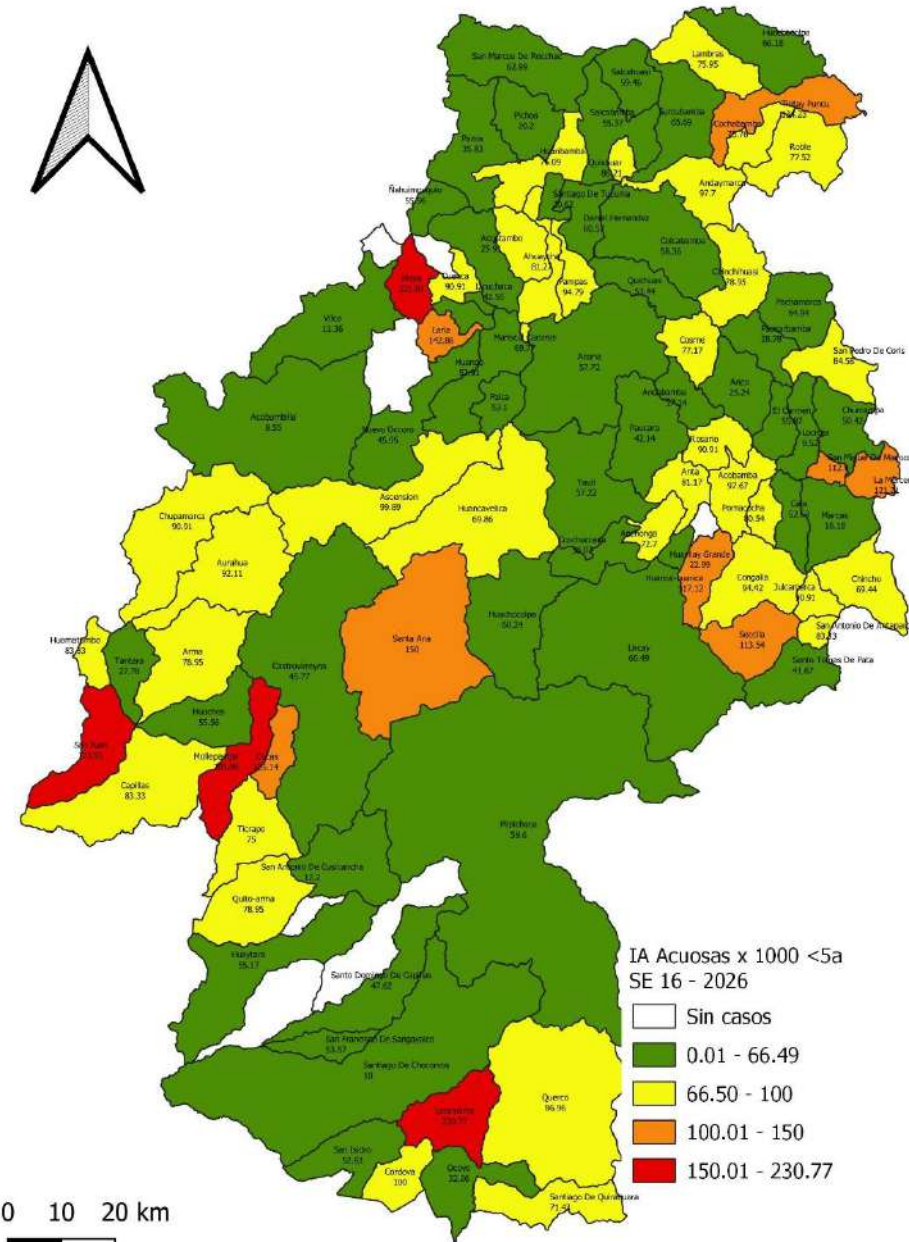


# ENFERMEDADES DIARREICAS AGUDAS ACUOSAS EN MENORES DE 5 AÑOS

Casos de las Enfermedades diarreicas agudas Acuosas en menores de 5 años por provincia y años, Huancavelica 2022 al 2026

Provincia	AÑO				
	2022	2023	2024	2025	2026
Huancavelica	477	596	737	539	545
Acobamba	172	218	212	135	194
Angaraes	224	309	360	289	290
Castrovirreyna	114	126	84	76	71
Churcampa	167	274	255	144	129
Huaytara	70	131	98	91	49
Tayacaja	399	652	608	526	425
<b>Total General</b>	<b>1623</b>	<b>2306</b>	<b>2354</b>	<b>1800</b>	<b>1703</b>

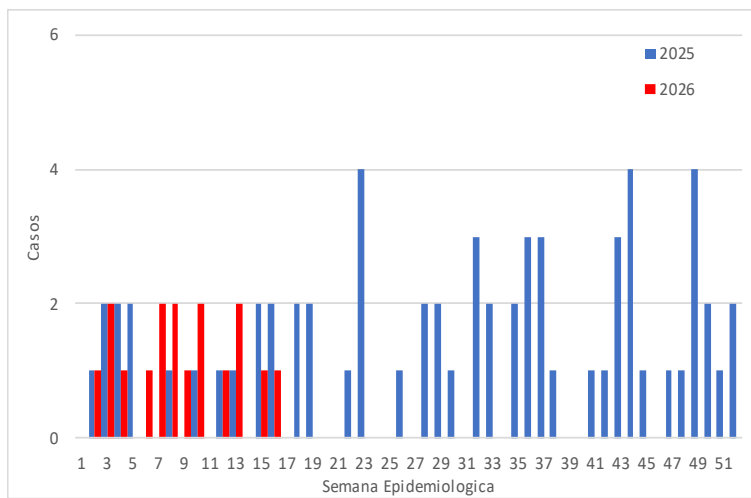
Mapa de riesgo de las enfermedades diarreicas acuosas en menores de 5 años, Huancavelica 2026



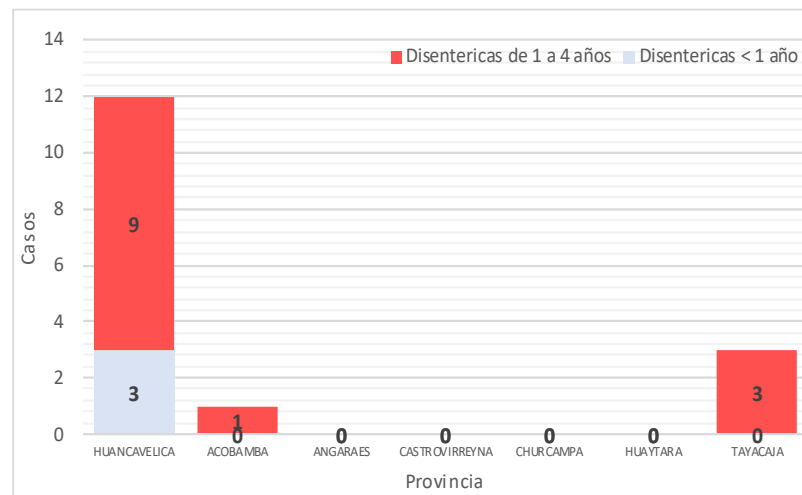
En la presente semana epidemiológica 16 se notificaron 424 atenciones de los cuales 119 atenciones; (28.07)% se presentaron en niños menores de 5 años. Actualmente se han notificado 6510 atenciones, de los cuales 1706 atenciones se presentaron en menores de 5 años de edad. El año pasado hasta la presente semana se registraron 6391 atenciones, de los cuales 1800 se atendieron en menores de 5 años.

# ENFERMEDADES DIARREICAS AGUDAS DISENTERICAS EN MENORES DE 5 AÑOS

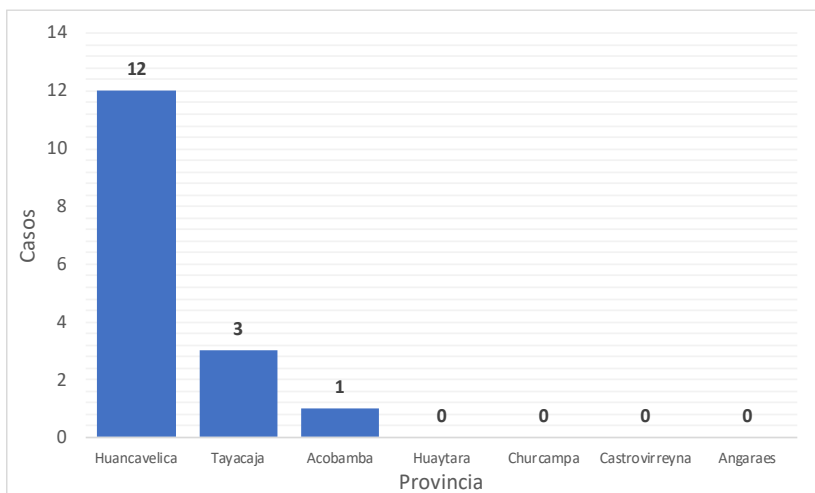
Tendencia de las enfermedades diarreicas agudas disentericas en menores de 5 años por semanas, Huancavelica 2025 – 2026\*



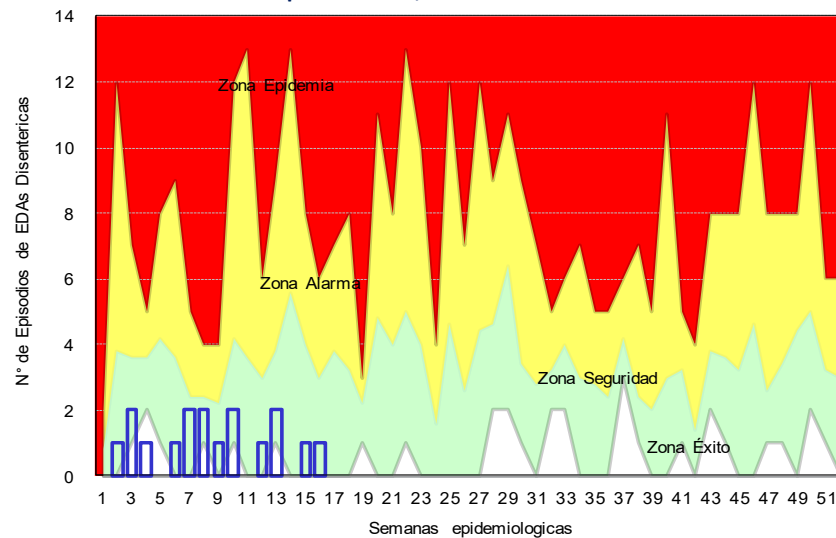
Casos de las enfermedades diarreicas agudas disentericas por grupos de edad por provincia, Huancavelica - 2026



Casos de enfermedades diarreicas agudas disentericas en menores de 5 años por provincia, Huancavelica 2026\*



Canal Endémico de las diarreas agudas disentericas en menores de 5 años por semanas, Huancavelica 2026\*



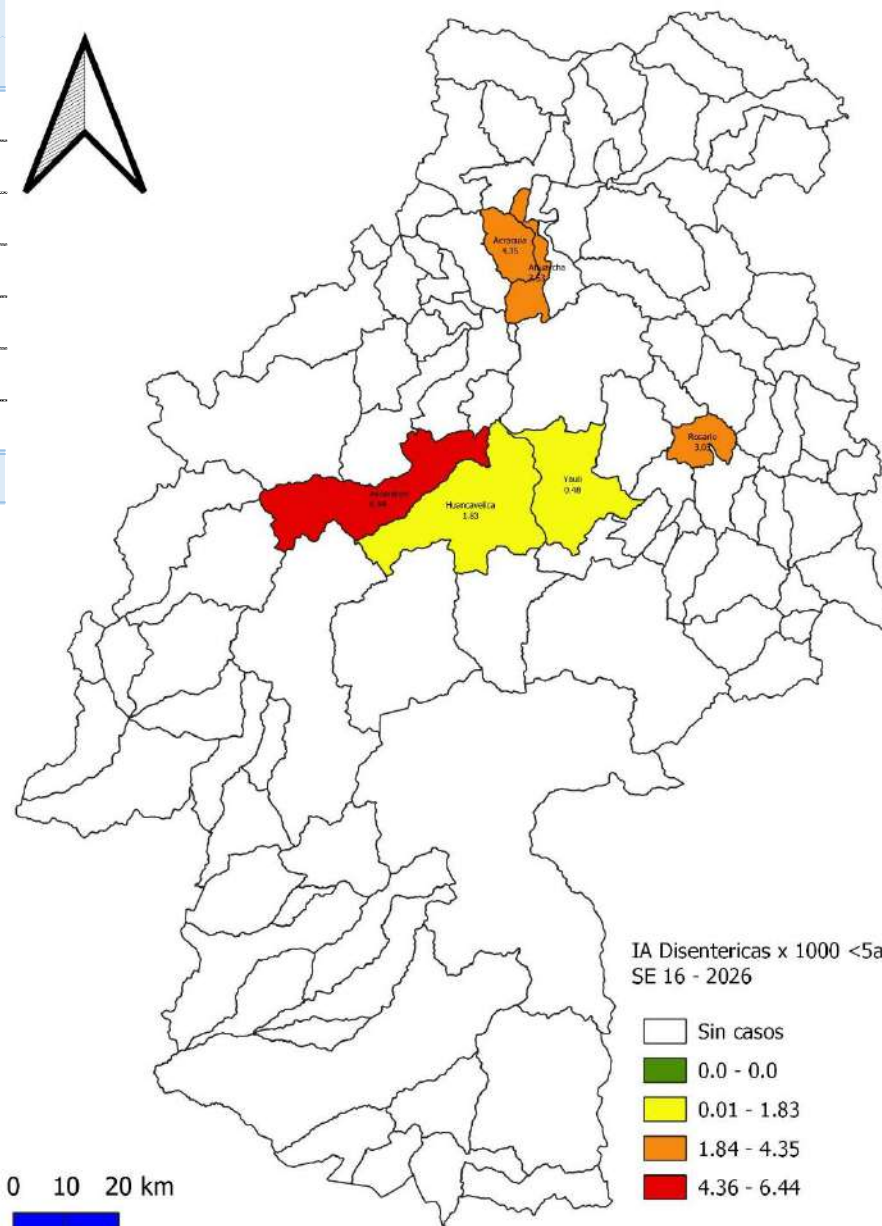
# ENFERMEDADES DIARREICAS AGUDAS DISENTERICAS EN MENORES DE 5 AÑOS

Casos de las Enfermedades diarreicas agudas disentéricas en menores de 5 años por provincia y años, Huancavelica 2022 – 2025

Provincia	AÑO				
	2022	2023	2024	2025	2026
Huancavelica	36	30	7	8	12
Acobamba	0	0	0	1	1
Angaraes	0	0	2	0	0
Castrovirreyna	1	0	0	0	0
Churcampa	0	0	0	0	0
Huaytara	5	1	2	0	0
Tayacaja	8	26	11	4	3
<b>Total</b>	<b>50</b>	<b>57</b>	<b>22</b>	<b>13</b>	<b>16</b>

En la presente semana epidemiológica 16 se notificaron 1 atenciones en mayores de 5 años. Actualmente se han notificado 16 atenciones, de los cuales 16 atenciones se presentaron en menores de 5 años de edad. El año pasado hasta la presente semana se registraron 13 atenciones, de los cuales 13 casos se atendieron en menores de 5 años.

Mapa de riesgo de las enfermedades diarreicas disentéricas en menores de 5 años , Huancavelica 2026



# Situación Epidemiológica de las Enfermedades de Notificación Individual en la Región Huancavelica

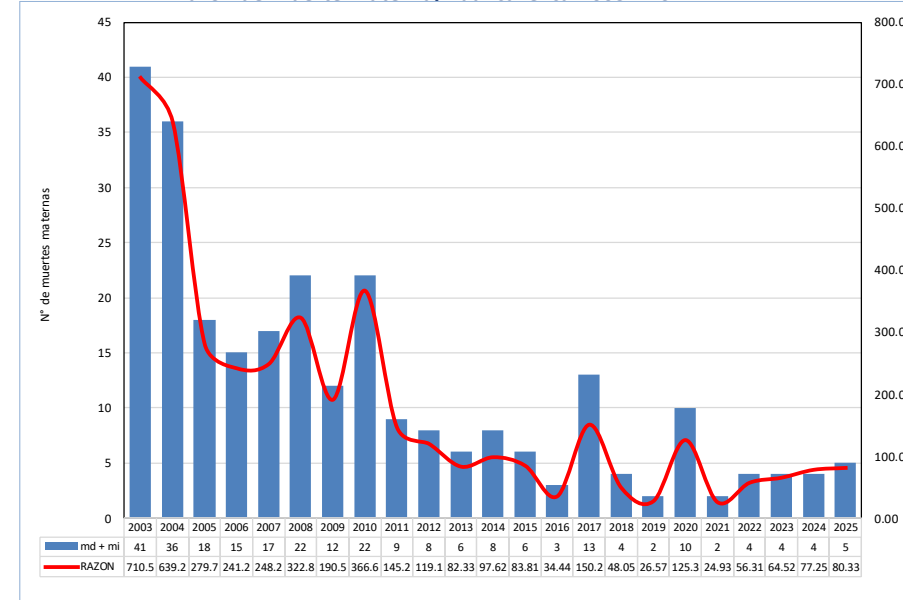


# MORTALIDAD MATERNA

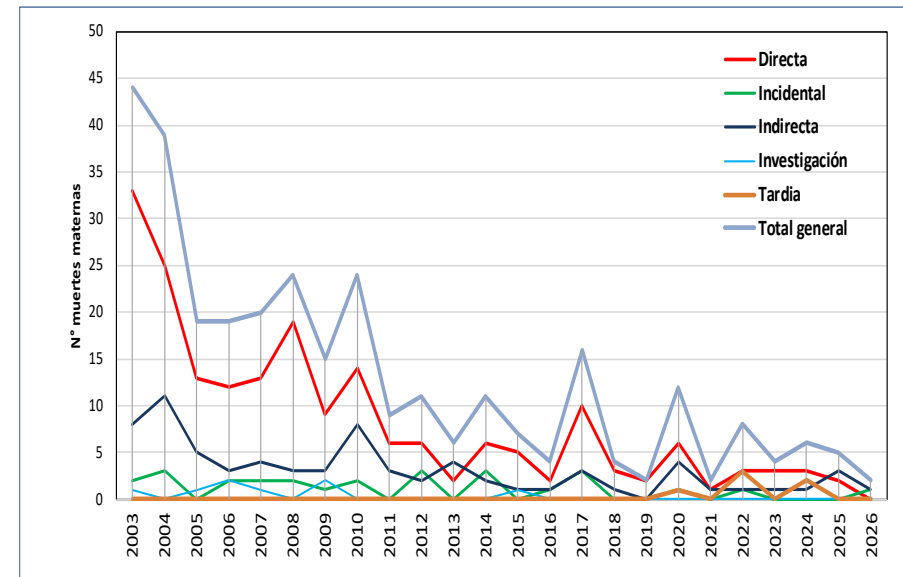
Numero de Muertes Maternas por EE.SS que notifica y lugar de Procedencia por semanas, Huancavelica 2018– 2026\*

Año	S.E.	EESS Notifica	Distrito	Directa	Incidental	Indirecta	Tardía	Total
2018	6	C.S. Querco	Querco	1	0	0	0	1
	13	Hospital 2 De Mayo Lima	Lircay	0	0	1	0	1
	41	Hosp. Reg. Doc. Cii. Quir. Daniel Alcides	Acoria	1	0	0	0	1
	43	Hospital Hipólito Unzué	Huancavelica	1	0	0	0	1
<b>Total 2018</b>				<b>3</b>	<b>0</b>	<b>1</b>	<b>0</b>	<b>4</b>
2019	18	Hospital De Lircay	Lircay	1	0	0	0	1
	39	C.S. Poyen	Tintaypuncu	1	0	0	0	1
<b>Total 2019</b>				<b>2</b>	<b>0</b>	<b>0</b>	<b>0</b>	<b>2</b>
2020	3	Hospital Hipólito Unzué	Pomacocha	0	0	1	0	1
	13	P.S. Cochamarca	Aurahua	1	0	0	0	1
	17	P.S. Chacarilla	Yauli	0	0	0	1	1
	17	Hosp. Dptal Hvca	Yauli	1	0	0	0	1
	23	C.S. Pilpichaca	Pilpichaca	0	0	1	0	1
	27	Hospital Hipólito Unzué	Pampas	0	0	1	0	1
	29	C.S. Tinquerccasa	Paucará	0	0	1	0	1
	43	C.S. Villa De Arma	Arma	0	1	0	0	1
	45	Hosp. Dptal Hvca	Rosario	1	0	0	0	1
	45	Hosp. Reg. Doc. Cii. Quir. Daniel Alcides	Acoria	1	0	0	0	1
46	P.S. Santiago De Tucuma	Daniel Hernar	1	0	0	0	1	
46	Hosp. Regional De Ica	Cusicancha	1	0	0	0	1	
<b>Total 2020</b>				<b>6</b>	<b>1</b>	<b>4</b>	<b>1</b>	<b>12</b>
2021	11	Hosp. Dptal Hvca	Acoria	0	0	1	0	1
	22	Instituto Materno Perinatal Lima	Lircay	1	0	0	0	1
<b>Total 2021</b>				<b>1</b>	<b>0</b>	<b>1</b>	<b>0</b>	<b>2</b>
2022	3	Hosp. Dptal Hvca	Pazos	0	1	0	0	1
	10	Hosp. Dptal Hvca	Pampas	0	0	0	1	1
	10	Instituto Materno Perinatal Lima	Huando	0	0	1	0	1
	14	Hosp. Dptal Hvca	Pomacocha	1	0	0	0	1
	36	Hosp. Regional De Ica	Ticrapo	0	0	0	1	1
	39	P.S. Ingahuasi	Pilpichaca	1	0	0	0	1
43	P.S. Mayunmarca	Andabamba	0	0	0	1	1	
<b>Total 2022</b>				<b>3</b>	<b>1</b>	<b>1</b>	<b>3</b>	<b>8</b>
2023	4	P.S. Santa Rosa De Pachacalla	Yauli	1	0	0	0	1
	6	Hospital Nacional 2 De Mayo	Yauli	1	0	0	0	1
	24	P.S. Tranca	Secclla	1	0	0	0	1
	42	P.S. Tranca	Secclla	0	0	1	0	1
<b>Total 2023</b>				<b>3</b>	<b>0</b>	<b>1</b>	<b>0</b>	<b>4</b>
2024	2	Hospital De Pampas	Colcabamba	1	0	0	0	1
	4	P.S. Pucacocha	Acoria	0	0	0	1	1
	10	C.S. Paucara	Paucara	1	0	0	0	1
	15	Hosp. Ramiro Priale Essalud - Huancayo	Yauli	1	0	0	0	1
	26	Hospital Departamental De Huancavelica	Huando	0	0	0	1	1
51	Huancavelica	Yauli	0	0	1	0	1	
<b>Total 2024</b>				<b>3</b>	<b>0</b>	<b>1</b>	<b>2</b>	<b>6</b>
2025	27	Hosp. Nac. Arzobispo Loayza	Acobamba	0	0	1	0	1
	31	Hospital Departamental De Huancavelica	Pilpichaca	1	0	0	0	1
	35	Huancavelica	Yauli	0	0	1	0	1
	37	Huancavelica	Acobamba	1	0	0	0	1
51	Hospital Nacional Guillermo Almendra	Huancavelica	0	0	1	0	1	
<b>Total 2025</b>				<b>2</b>	<b>0</b>	<b>3</b>	<b>0</b>	<b>5</b>
2026	7	Hospital De Pampas	Pampas	0	1	0	0	1
	0	Hospital Departamental De Huancavelica	Yauli	0	0	1	0	1
<b>Total 2026</b>				<b>0</b>	<b>1</b>	<b>1</b>	<b>0</b>	<b>2</b>
<b>Total General</b>				<b>23</b>	<b>3</b>	<b>13</b>	<b>6</b>	<b>45</b>

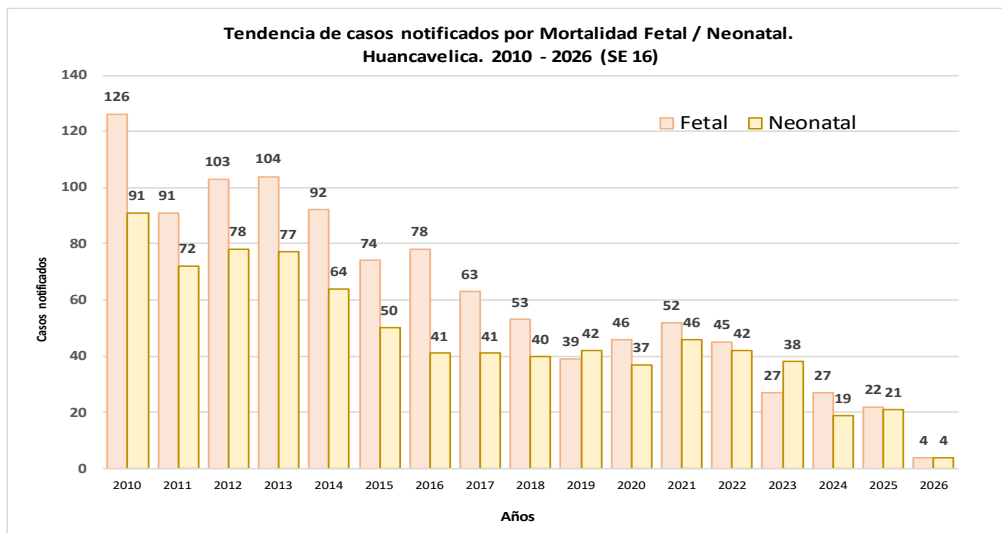
Razón de Muerte Materna, Huancavelica 2003 – 2024\*



Muerte Materna según tipo de muerte, Huancavelica 2003 – 2025

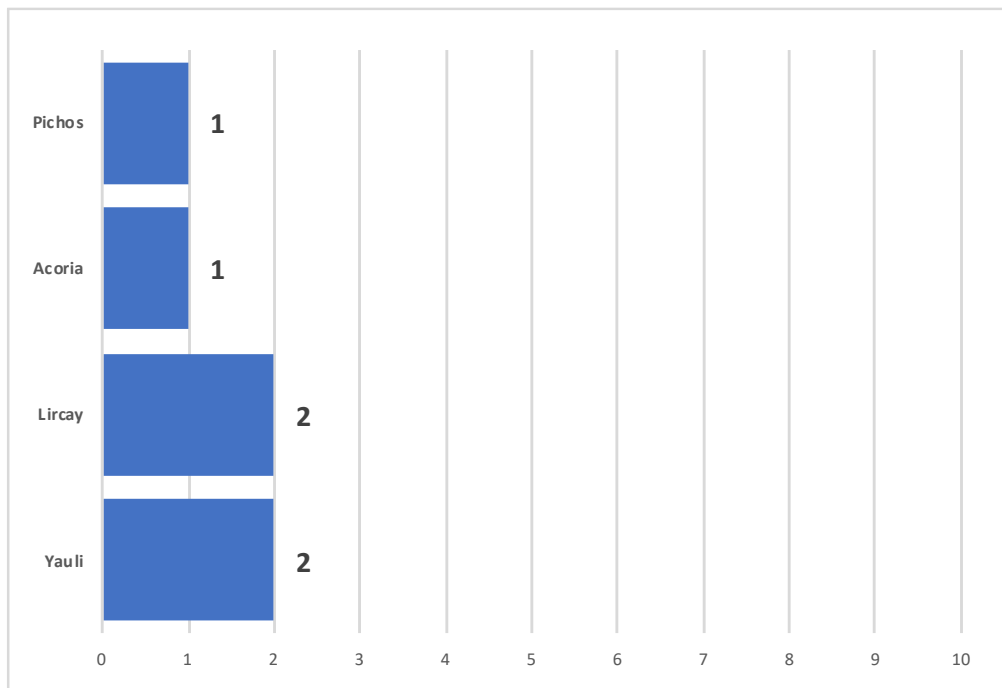


# MUERTE PERINATAL

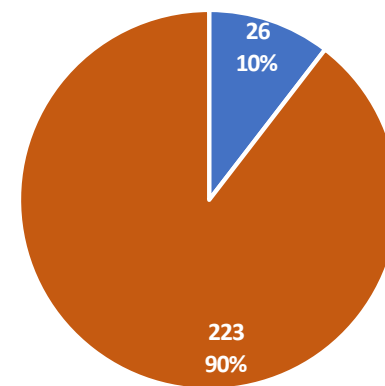


**Numero de Muertes Perinatales por provincia y tipo de muerte, Huancavelica 2023 - 2026\***

Provincia de Procedencia de la Madre	2023			2024			2025			2026		
	F	N	T	F	N	T	F	N	T	F	N	T
Huancavelica	1	3	4	3	0	3	3	2	5	2	1	3
Acobamba	0	0	0	1	1	2	0	0	0	0	1	1
Angaraes	0	2	2	1	2	3	3	2	5	1	1	2
Castrovirreyna	0	0	0	0	1	1	0	0	0	0	0	0
Churcampa	2	0	2	0	0	0	2	0	2	0	0	0
Huaytara	0	0	0	0	1	1	0	0	0	0	0	0
Tayacaja	5	1	6	1	2	3	4	0	4	0	1	1
<b>Total</b>	<b>8</b>	<b>6</b>	<b>14</b>	<b>6</b>	<b>7</b>	<b>13</b>	<b>12</b>	<b>4</b>	<b>16</b>	<b>3</b>	<b>4</b>	<b>7</b>

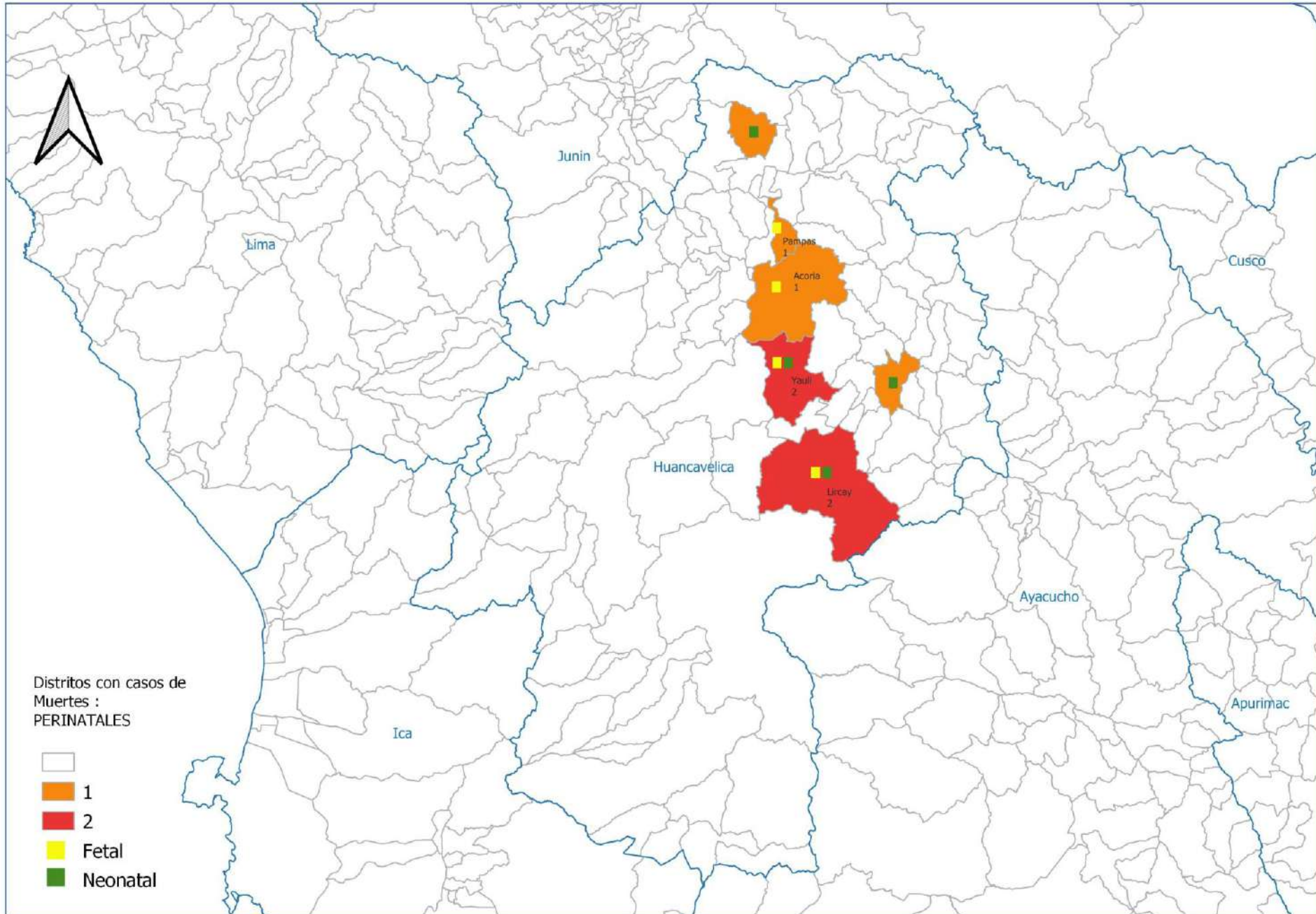


**Porcentaje de Muertes por lugar de parto, Huancavelica 2022 - 2026\***

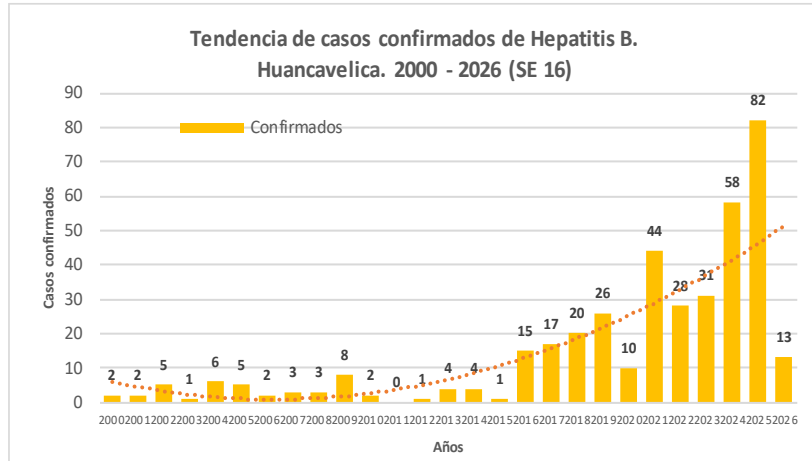


■ Domiciliario ■ Institucional

# Número de casos de muertes fetales y neonatales por distrito, Huancavelica 2026



# HEPATITIS B



## N° de casos e incidencia por etapas de vida y género por Hepatitis B, DIRESA Huancavelica - 2026

	N° casos	%	TIA x 100 mil Hab.
<b>Según etapa de vida</b>			
Niño (0- 11 años)	0	0.00	0.00
Adolescente (12 - 17 años)	0	0.00	0.00
Joven (18 - 29 años)	2	15.38	2.98
Adulto (30 - 59 años)	11	84.62	10.24
Adulto Mayor (60 años a más)	0	0.00	0.00
<b>Huancavelica</b>	<b>13</b>	<b>100.00</b>	<b>4.08</b>
<b>Según género</b>			
Hombres	5	38.46	3.09
Mujeres	8	61.54	5.09

Fuente: Oficina de Epidemiología – DIRESA Huancavelica

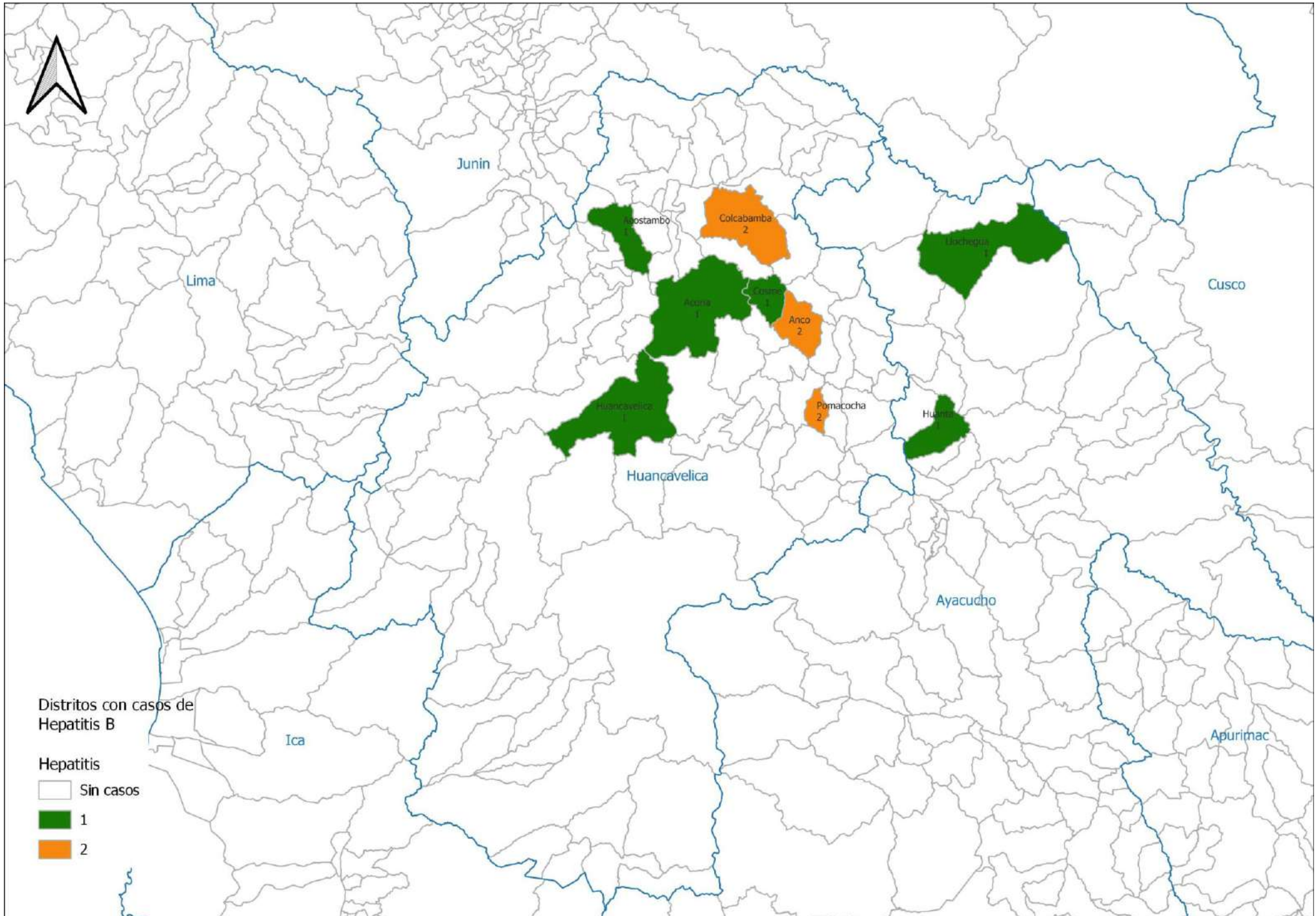
## Casos de Hepatitis B por procedencia, DIRESA Huancavelica - 2026

DIRESA Notificante	EESS notifica	Tipo de			Total	
		P	C	D		
Huancavelica	Acobamba	2	0	0	2	
	Anco	0	2	1	3	
	Churcampa	0	2	0	2	
	Colcabamba	0	3	0	3	
	Cosme	0	1	0	1	
	Daniel Hernandez	0	0	1	1	
	El Carmen	0	0	1	1	
	Hospital De Lircay	0	0	1	1	
	Hospital Departamental De Huancavelica	0	0	3	3	
	Huaribambilla	0	0	1	1	
	Paucarbamba	2	0	0	2	
	San Cristobal	0	0	1	1	
	Santa Ana	3	0	2	5	
	Yauli	1	0	1	2	
	San Antonio (Anaylla)	0	1	0	1	
	Paccay	0	0	1	1	
	Pomacocha	0	2	0	2	
	Ccarhuanra	1	0	0	1	
	San Miguel De Arma	0	0	1	1	
	Alfapata	0	0	2	2	
	La Merced	0	0	1	1	
	Huanuco	Hospital?Áregional Hermilio Valdizan M	0	1	0	1
	Lima Centro	Hosp. Dos De Mayo	0	1	0	1

## N° de casos e incidencia por Hepatitis B, DIRESA Huancavelica 2019 - 2026

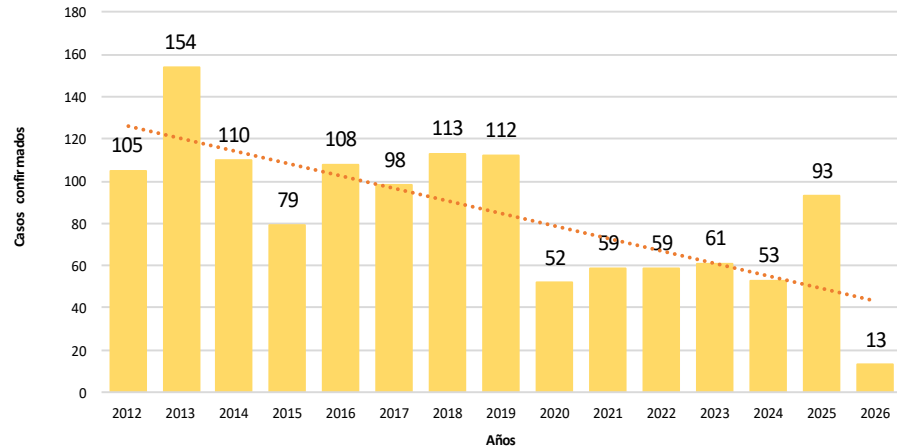
Años	2019	2020	2021	2022	2023	2024	2025	2026
<b>N° de casos confirmados</b>	26	10	44	28	31	58	82	13
<b>Incidencia por 100000 hab.</b>	5.4	2.7	12.3	8.0	8.9	17.1	25.2	4.1

# Número de casos de hepatitis B por distrito, Huancavelica 2026



# TUBERCULOSIS

Tendencia de casos confirmados por Tuberculosis.  
Huancavelica. 2012 - 2026 (SE 16)



## N° de casos e incidencia por etapas de vida y género por Tuberculosis DIRESA Huancavelica - 2026

	N° casos	%	TIA x 100 mil Hab.
<b>Según etapa de vida</b>			
Niño (0- 11 años)	0	0.00	0.00
Adolescente (12 - 17 años)	2	15.38	4.75
Joven (18 - 29 años)	1	7.69	1.49
Adulto (30 - 59 años)	5	38.46	4.65
Adulto Mayor (60 años a más)	5	38.46	16.60
<b>Huancavelica</b>	<b>13</b>	<b>100.00</b>	<b>4.08</b>
<b>Según género</b>			
Hombres	10	76.92	6.19
Mujeres	3	23.08	1.91

## Casos de Tuberculosis por procedencia, DIRESA Huancavelica - 2026

Diagnóstico	DIRESA Notificante	Provincia de Procedencia	Tipo de			Total	
			P	C	D		
Tbc Miliar	Huancavelica	Colcabamba	0	1	0	1	
		Huachocolpa	0	1	0	1	
		Huancayo	1	0	0	1	
Tbc Pulmonar C/Conf. Bacteriol	Huancavelica	La Victoria	0	1	0	1	
		Rosario	0	1	0	1	
		Yauli	0	1	0	1	
		Acraquia	0	1	1	2	
		Ahuaycha	0	0	2	2	
	Junin	Andaymarca	0	1	0	1	
		Colcabamba	0	0	1	1	
		Daniel Hernandez	0	0	1	1	
		Huancavelica	0	1	0	1	
		La Victoria	0	1	0	1	
Tbc Pulmonar S/Conf. Bacteriol	Huancavelica	Pampas	0	0	3	3	
		Salcabamba	0	0	1	1	
		Chupuro	0	0	4	4	
		Huancavelica	0	3	0	3	
		Huancavelica	0	3	0	3	
		Tuberculosis Extrapulmonar	Huancavelica	0	3	0	3
		Junin	Daniel Hernandez	0	1	0	1
<b>Total</b>			<b>1</b>	<b>13</b>	<b>13</b>	<b>27</b>	

## Casos de Tuberculosis por procedencia, DIRESA Huancavelica - 2025

Diagnóstico	DIRESA Notificante	Provincia de Procedencia	Tipo de			Total
			P	C	D	
Tbc Miliar	Huancavelica	Huancavelica	0	1	0	1
		Lima	0	1	0	1
		Oxapampa	0	1	0	1
		Tayacaja	0	1	0	1
Tbc Pulmonar C/Conf. Bacteriol	Huancavelica	Acobamba	0	3	0	3
		Angaraes	0	8	0	8
		Huancavelica	0	20	0	20
		Huancayo	0	1	0	1
		Huanta	0	1	0	1
		Huaytara	0	1	0	1
		Ica	0	1	0	1
		Lima	0	3	0	3
		Tayacaja	0	7	0	7
		Chupaca	0	1	0	1
		Angaraes	0	1	0	1
		Churcampa	0	1	0	1
		Huancavelica	0	1	0	1
		Tayacaja	0	1	0	1
		Angaraes	0	3	0	3
		Coronel Portillo	0	1	0	1
Tbc Pulmonar S/Conf. Bacteriol	Huancavelica	Huancavelica	0	7	0	7
		Huanta	0	2	0	2
		Lima	0	1	0	1
		Tayacaja	0	3	0	3
		Huancavelica	0	6	0	6
Tuberculosis Extrapulmonar	Huancavelica	Tayacaja	0	4	0	4
		Acobamba	0	1	0	1
		Angaraes	0	2	0	2
		Churcampa	0	1	0	1
		Huancavelica	0	2	0	2
Tuberculosis Extrapulmonar	Junin	Tayacaja	0	4	0	4
		Acobamba	0	1	0	1
		Churcampa	0	1	0	1
Meningitis Tuberculosis En < 5	Huancavelica	Acobamba	0	1	0	1
Tbc Abandono Recuperado	Huancavelica	Huancavelica	0	1	0	1
<b>Total</b>			<b>0</b>	<b>93</b>	<b>0</b>	<b>93</b>

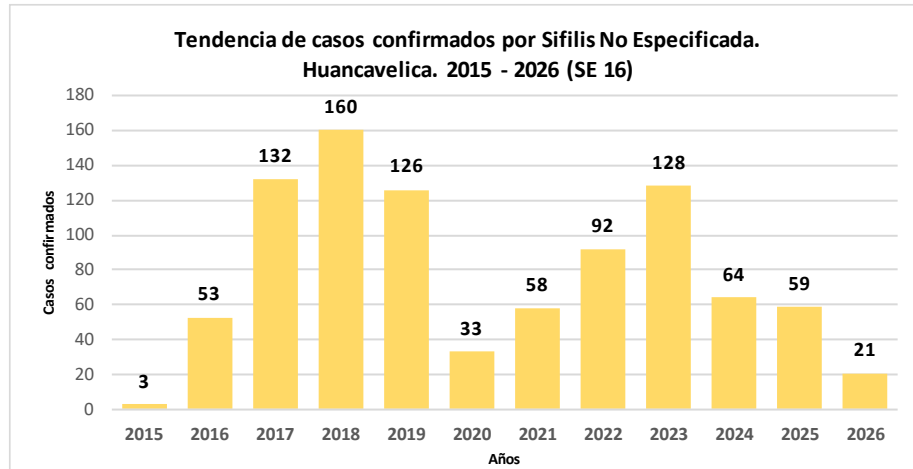
## N° de casos e incidencia por Tuberculosis, DIRESA Huancavelica 2019 - 2026

Años	2019	2020	2021	2022	2023	2024	2025	2026
<b>N° de casos confirmados</b>	112	52	59	59	61	52	93	488
<b>Incidencia por 100000 hab.</b>	30.7	14.5	16.8	16.9	18.0	16.0	29.2	150.0



# SIFILIS NO ESPECIFICADA

## Casos de Sífilis No Especificada por procedencia, DIRESA Huancavelica - 2025



## N° de casos e incidencia por etapas de vida y género por Sífilis no Especificada, DIRESA Huancavelica - 2026

	N° casos	%	TIA x 100 mil Hab.
<b>Según etapa de vida</b>			
Niño (0- 11 años)	0	0.00	0.00
Adolescente (12 - 17 años)	2	9.52	4.75
Joven (18 - 29 años)	12	57.14	17.91
Adulto (30 - 59 años)	5	23.81	4.65
Adulto Mayor (60 años a más)	2	9.52	6.64
<b>Huancavelica</b>	<b>21</b>	<b>100.00</b>	<b>6.58</b>
<b>Según género</b>			
Hombres	9	42.86	5.57
Mujeres	12	57.14	7.63

DIRESA Notificante	Provincia procedencia	Distrito procedencia	Tipo de			Total
			P	C	D	
Huancavelica	Huancavelica	Acoria	0	1	4	5
		Ascension	0	4	7	11
		Huachocolpa	0	0	1	1
		Huancavelica	0	13	15	28
		Huando	0	3	4	7
		Izcuchaca	0	0	1	1
		Mariscal Caceres	0	1	0	1
		Moya	0	1	0	1
		Yauli	0	4	5	9
		Acobamba	Acobamba	0	3	1
	Paucara		0	0	3	3
	Angaraes	Ccochaccasa	0	0	1	1
		Lircay	0	1	4	5
	Castrovirreyna	Secclla	0	1	0	1
		Aurahua	0	0	1	1
	Churcampa	Huachos	0	0	1	1
		Chinchihuasi	0	1	0	1
		Cosme	0	1	0	1
		El Carmen	0	2	1	3
		Locroja	0	1	0	1
		Pachamarca	0	1	0	1
		Paucarbamba	0	3	0	3
	Huancayo	El Tambo	0	1	0	1
		Huancayo	0	2	1	3
	Tayacaja	Acostambo	0	3	2	5
		Ahuaycha	0	0	2	2
		Colcabamba	0	0	4	4
		Daniel Hernandez	0	1	2	3
		Quichuas	0	1	2	3
		Salcabamba	0	0	1	1
		Salcahuasi	0	0	1	1
		San Marcos De Rocchac	0	0	1	1
		Tintay Puncu	0	2	1	3
Nahuimpuquio		0	0	1	1	
Huaytara	Santiago De Chocorvos	0	0	1	1	
Jauja	Jauja	0	2	0	2	
Lima	Ate	0	1	0	1	
	Lurigancho	0	1	0	1	
12 Junin	Satipo	0	0	1	1	
	Tayacaja	Salcabamba	1	0	0	1
Ayacucho	Acobamba	Marcas	0	1	0	1
	Angaraes	Santo Tomas De Pata	0	1	0	1
	Churcampa	Churcampa	0	1	1	2
		El Carmen	0	0	1	1
	Huaytara	Pilpichaca	0	1	0	1
<b>Total</b>			<b>1</b>	<b>59</b>	<b>71</b>	<b>131</b>

# SIFILIS NO ESPECIFICADA

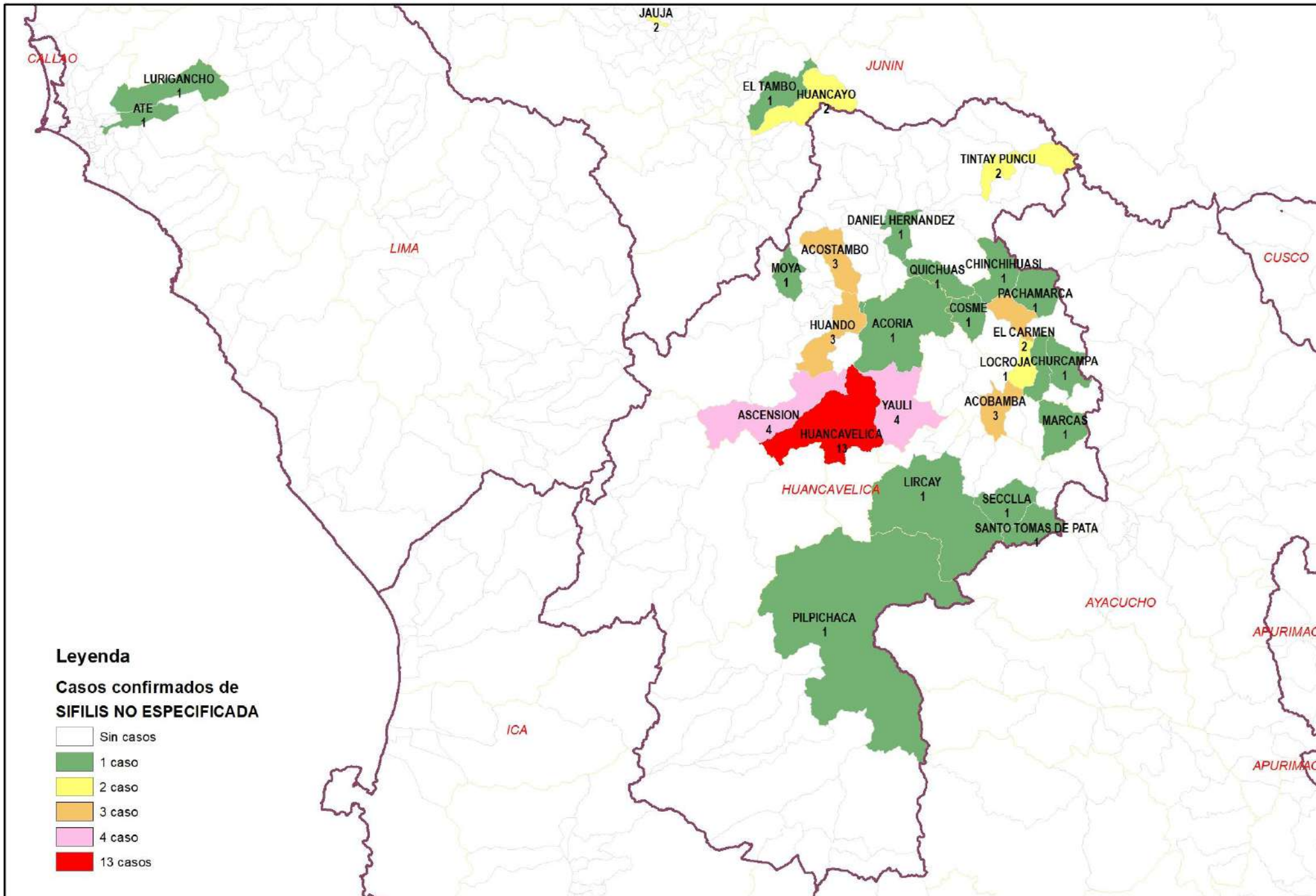
## Casos de Sífilis No Especificada por procedencia, DIRESA Huancavelica - 2026

DIRESA Notificante	Provincia procedencia	Distrito procedencia	Tipo de			Total
			P	C	D	
Huancavelica	Huancavelica	Acoria	0	1	1	2
		Ascension	0	1	2	3
		Huancavelica	1	5	7	13
		Palca	0	0	2	2
		Yauli	2	1	1	4
	Acobamba	Pomacocha	0	2	0	2
	Angaraes	Ccochaccasa	0	2	0	2
		Lircay	3	3	1	7
		Callanmarca	1	0	0	1
	Castrovirreyna	Castrovirreyna	0	0	1	1
		Santa Ana	0	0	1	1
	Churcampa	Churcampa	2	0	0	2
		Cosme	0	1	2	3
		Paucarbamba	0	1	1	2
	Huamanga	Carmen Alto	0	0	1	1
	Huancayo	Chilca	0	1	0	1
		El Tambo	1	0	0	1
	Tayacaja	Colcabamba	0	1	0	1
		Huaribamba	0	1	0	1
		Salcahuasi	0	1	1	2
San Marcos De Rocchac		0	0	1	1	
<b>Total</b>			<b>10</b>	<b>21</b>	<b>22</b>	<b>53</b>

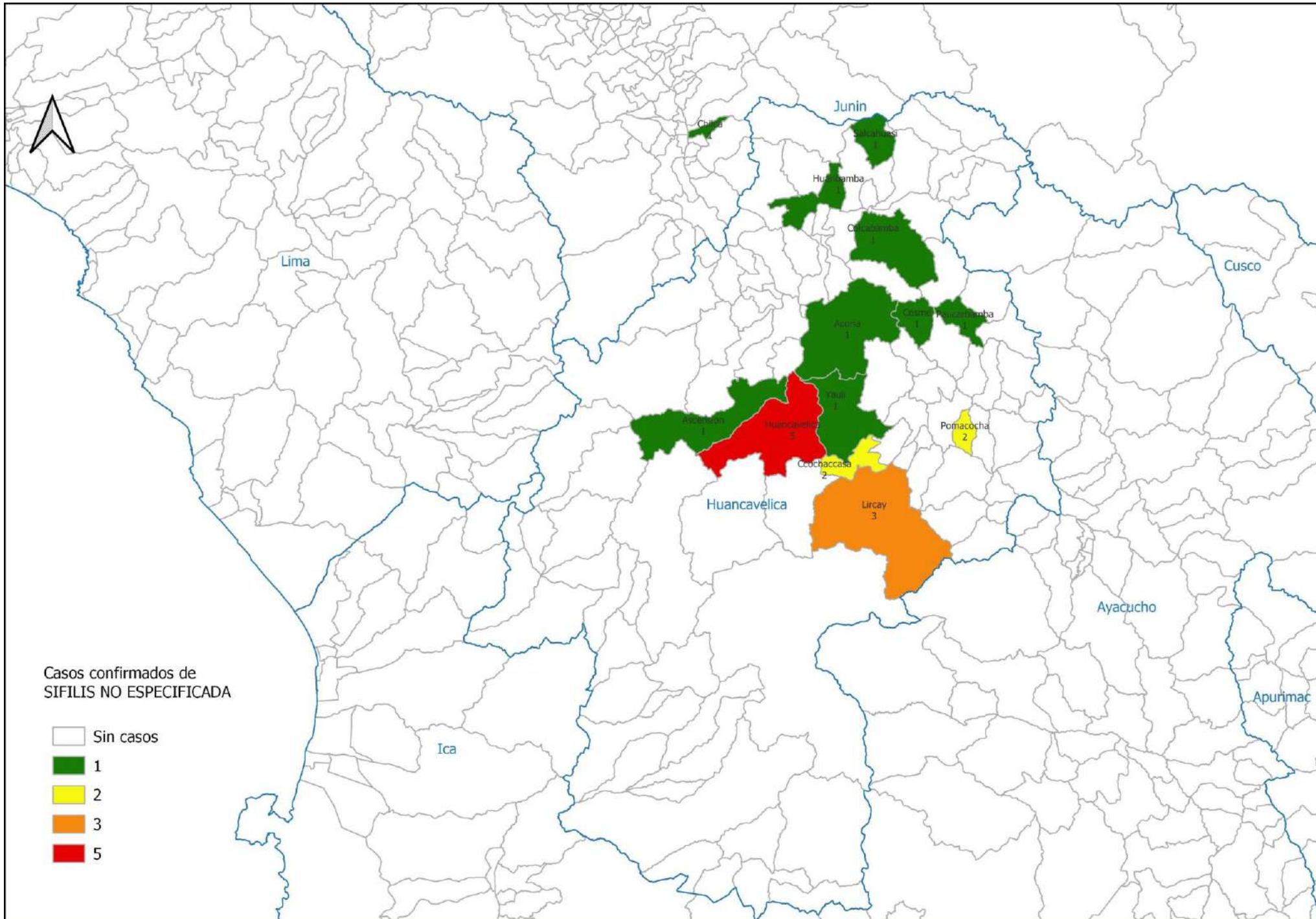
## N° de casos e incidencia por Sífilis no Especificada, DIRESA Huancavelica 2019 - 2026

Años	2019	2020	2021	2022	2023	2024	2025	2026
<b>N° de casos confirmados</b>	126	33	58	92	128	64	59	21
<b>Incidencia por 100000 hab.</b>	<b>34.5</b>	<b>9.2</b>	<b>16.5</b>	<b>26.4</b>	<b>37.8</b>	<b>19.7</b>	<b>18.5</b>	<b>6.5</b>

# Número de casos de sífilis no especificada por distrito, Huancavelica 2025



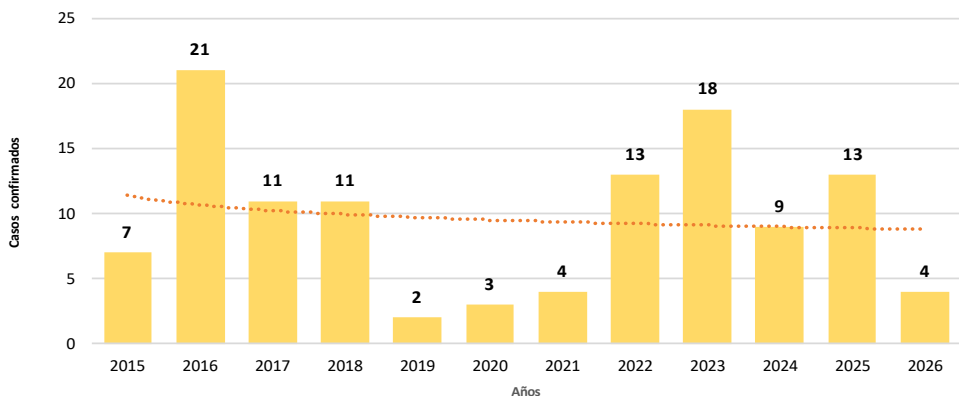
# Número de casos de sífilis no especificada por distrito, Huancavelica 2026



# SIFILIS MATERNA

## Casos de Sífilis Materna por procedencia, DIRESA Huancavelica - 2025

Tendencia de casos confirmados por Sífilis Materna. Huancavelica. 2015 - 2026 (SE 16)



## N° de casos e incidencia por etapas de vida por Sífilis Materna, DIRESA Huancavelica - 2026

	N° casos	%	TIA x 100 mil Hab.
<b>Según etapa de vida</b>			
Adolescente (12 - 17 años)	1	25.00	4.89
Joven (18 - 29 años)	3	75.00	9.38
Adulto (30 - 59 años)	0	0.00	0.00
<b>Huancavelica</b>	<b>4</b>	<b>100.00</b>	<b>3.81</b>

## N° de casos e incidencia por Sífilis Materna, DIRESA Huancavelica 2019 - 2026

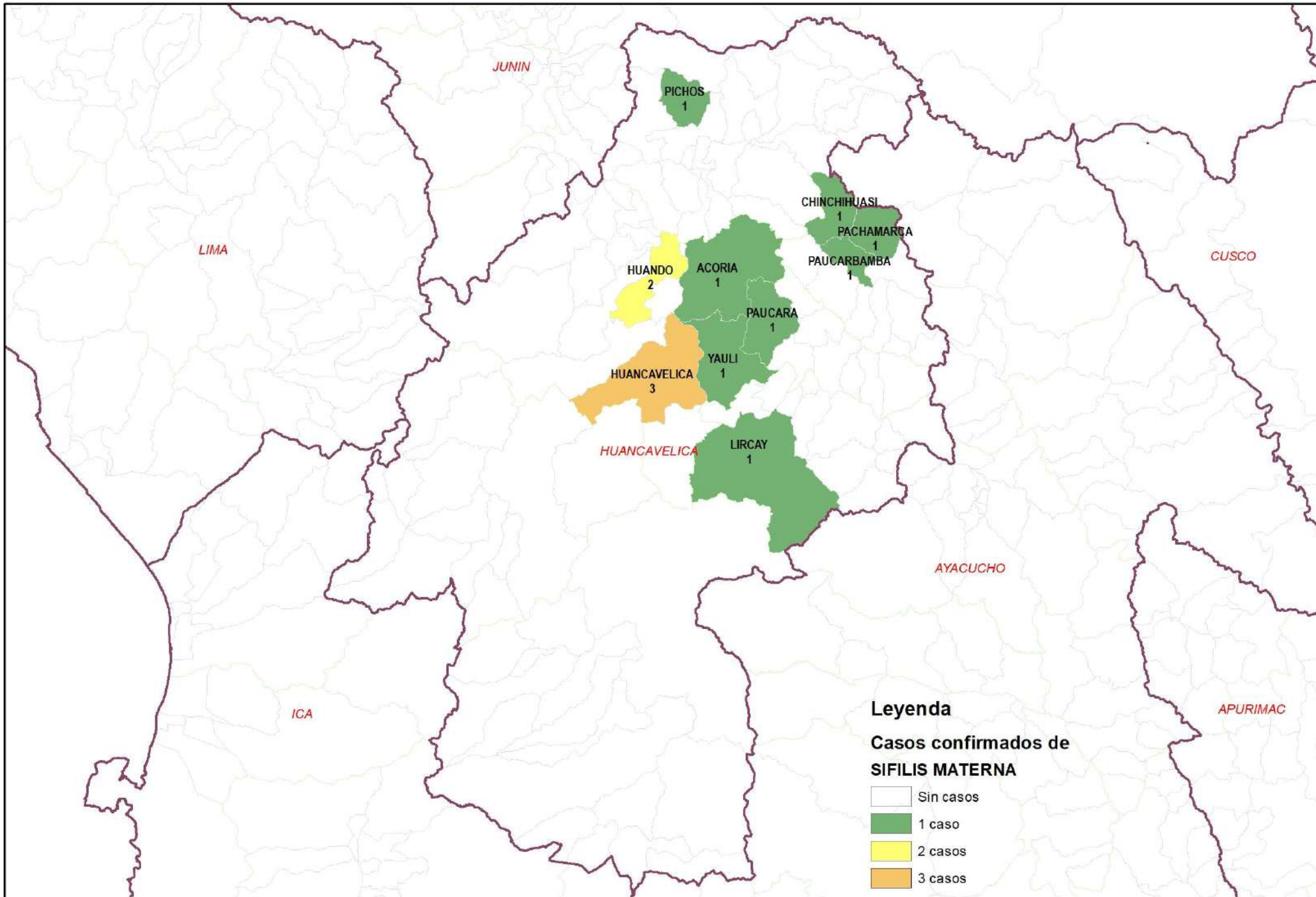
Años	2019	2020	2021	2022	2023	2024	2025	2026
<b>N° de casos confirmados</b>	2	3	4	13	18	9	13	4
<b>Incidencia por 100000 hab.</b>	1.2	2.5	3.5	11.7	15.5	8.2	12.1	3.8

DIRESA Notificante	EESS notifica	Distrito de Procedencia	Tipo de			Total
			P	C	D	
Huancavelica	Acobamba	Acobamba	0	0	1	1
		Paucara	0	1	0	1
	Chinchihuasi	Chinchihuasi	0	1	0	1
	Hospital De Lircay	Lircay	0	1	1	2
		Colcabamba	0	0	1	1
	Hospital Departamental De Huancavelica	Huancavelica	0	0	2	2
		Yauli	0	0	1	1
		Conayca	0	0	1	1
	Huando	Huando	0	1	1	2
	Jose Carlos Mariategui	Acoria	0	0	1	1
	Nueva Acobambilla	Huando	0	1	0	1
	Paucarbamba	Paucarbamba	0	1	0	1
	San Cristobal	Huancavelica	0	1	0	1
	Santa Ana	Huancavelica	0	2	0	2
	Yauli	Yauli	0	1	0	1
	Alianza Andino	Acoria	0	0	1	1
	Quimina	Acoria	0	1	0	1
	Patallaccta	Pachamarca	0	1	0	1
	Alfapata	Acostambo	0	0	1	1
	12 Junin	Hosp. Reg. Doc. Mater. Infant	Pichos	0	1	0
<b>Total</b>			<b>0</b>	<b>13</b>	<b>11</b>	<b>24</b>

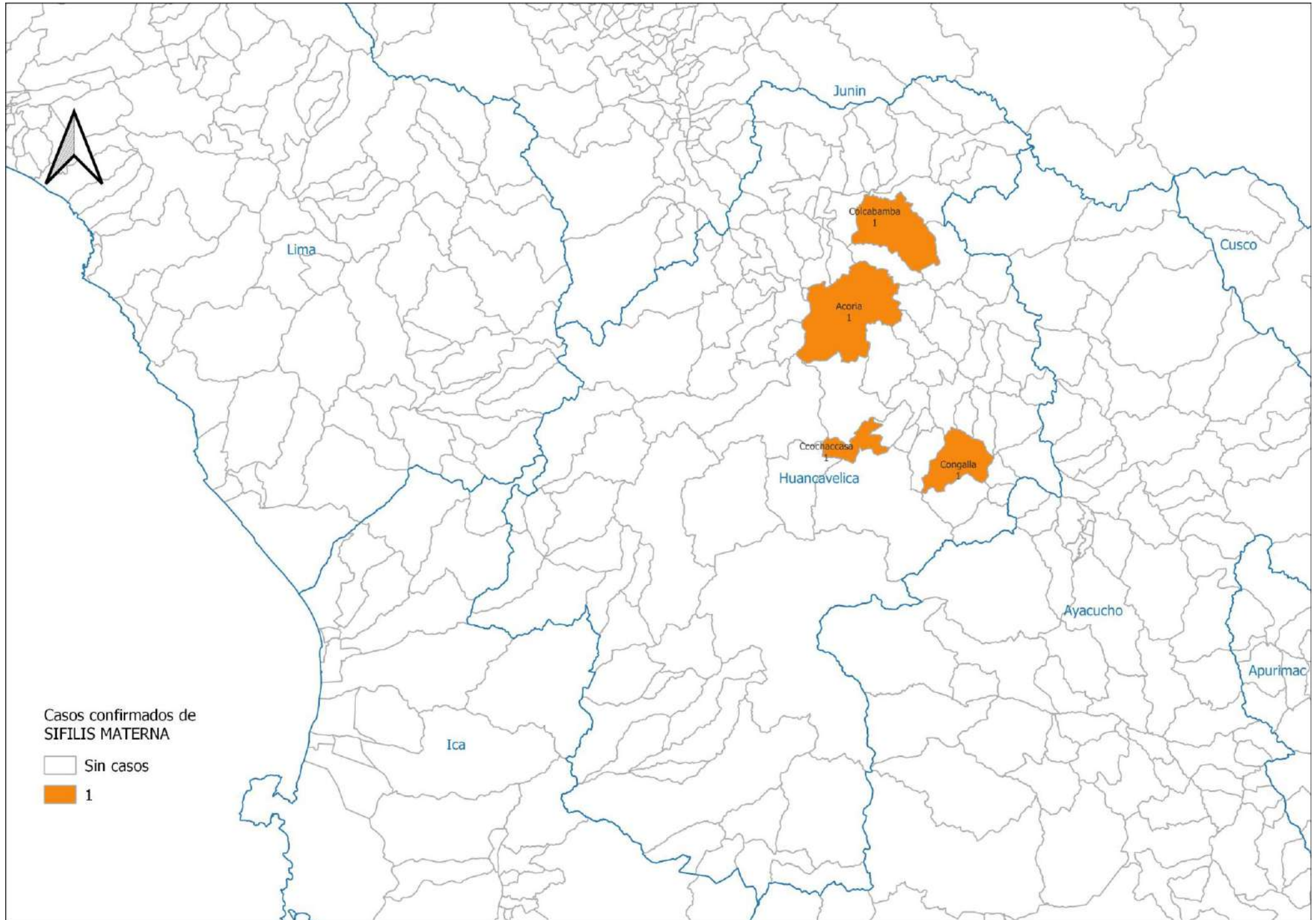
## Casos de Sífilis Materna por procedencia, DIRESA Huancavelica - 2026

DIRESA Notificante	EESS notifica	Distrito de Procedencia	Tipo de			Total
			P	C	D	
Huancavelica	Colcabamba	Colcabamba	0	1	0	1
	Hospital De Lircay	Ccochaccasa	0	1	0	1
		Congalla	0	1	0	1
	Hospital De Pampas	Daniel Hernandez	0	0	1	1
	Hospital Departamental De Huancavelica	Huancavelica	0	0	1	1
	Huando	Acoria	0	1	0	1
	Huaribambilla	Paucarbamba	1	0	0	1
<b>Total</b>			<b>1</b>	<b>4</b>	<b>2</b>	<b>7</b>

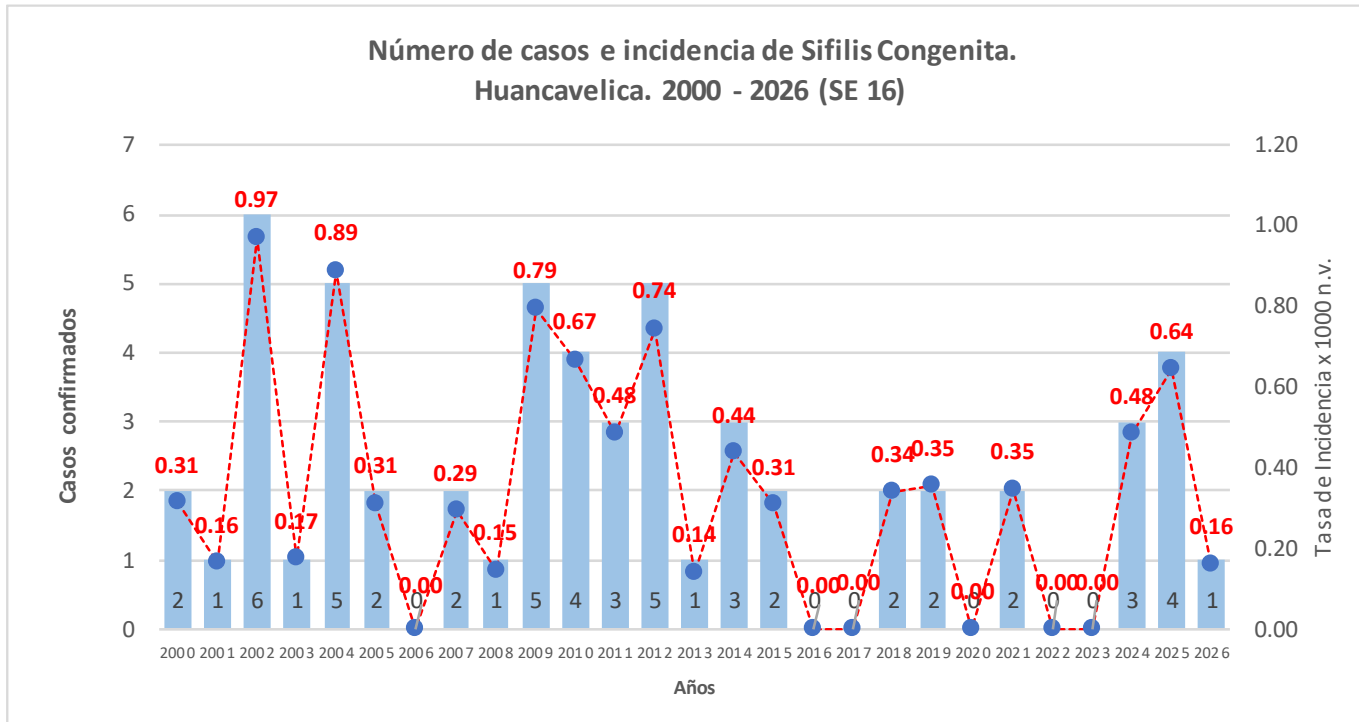
# Número de casos de sífilis materna por distrito, Huancavelica 2025



# Número de casos de sífilis materna por distrito, Huancavelica 2026



# SIFILIS CONGENITA



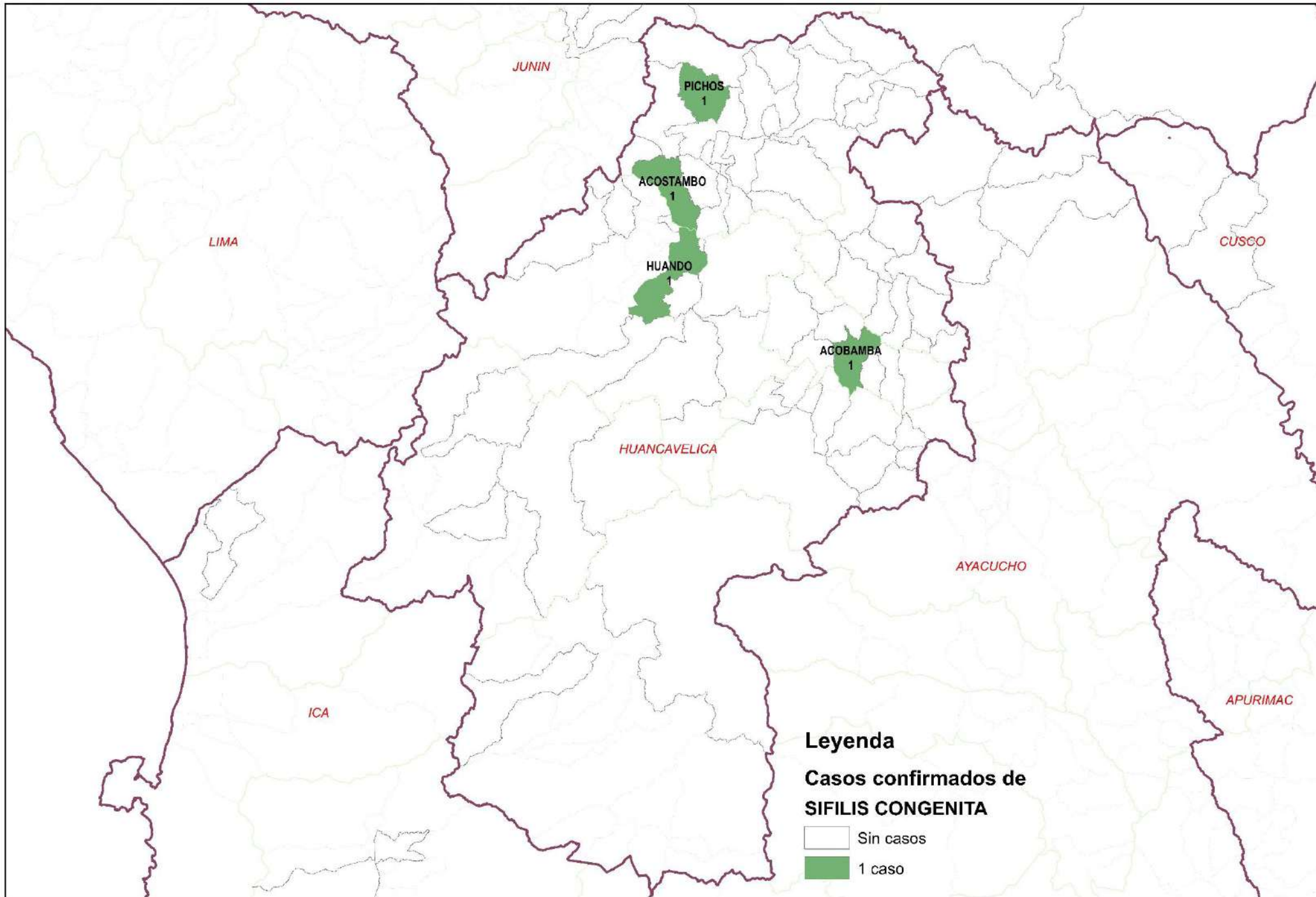
## Casos de Sífilis Congénita por procedencia, DIRESA Huancavelica - 2025

DIRESA Notificante	EESS notifica	Distrito de Procedencia	Tipo de			Total
			P	C	D	
Huancavelica	Acobamba	Acobamba	0	1	0	1
		Acostambo	0	1	0	1
12 Junin	Hosp. Reg. Doc. Mater. Infant. Huacayo	Huacayo	0	1	0	1
		Pichos	0	1	0	1
<b>Total</b>			<b>0</b>	<b>4</b>	<b>0</b>	<b>4</b>

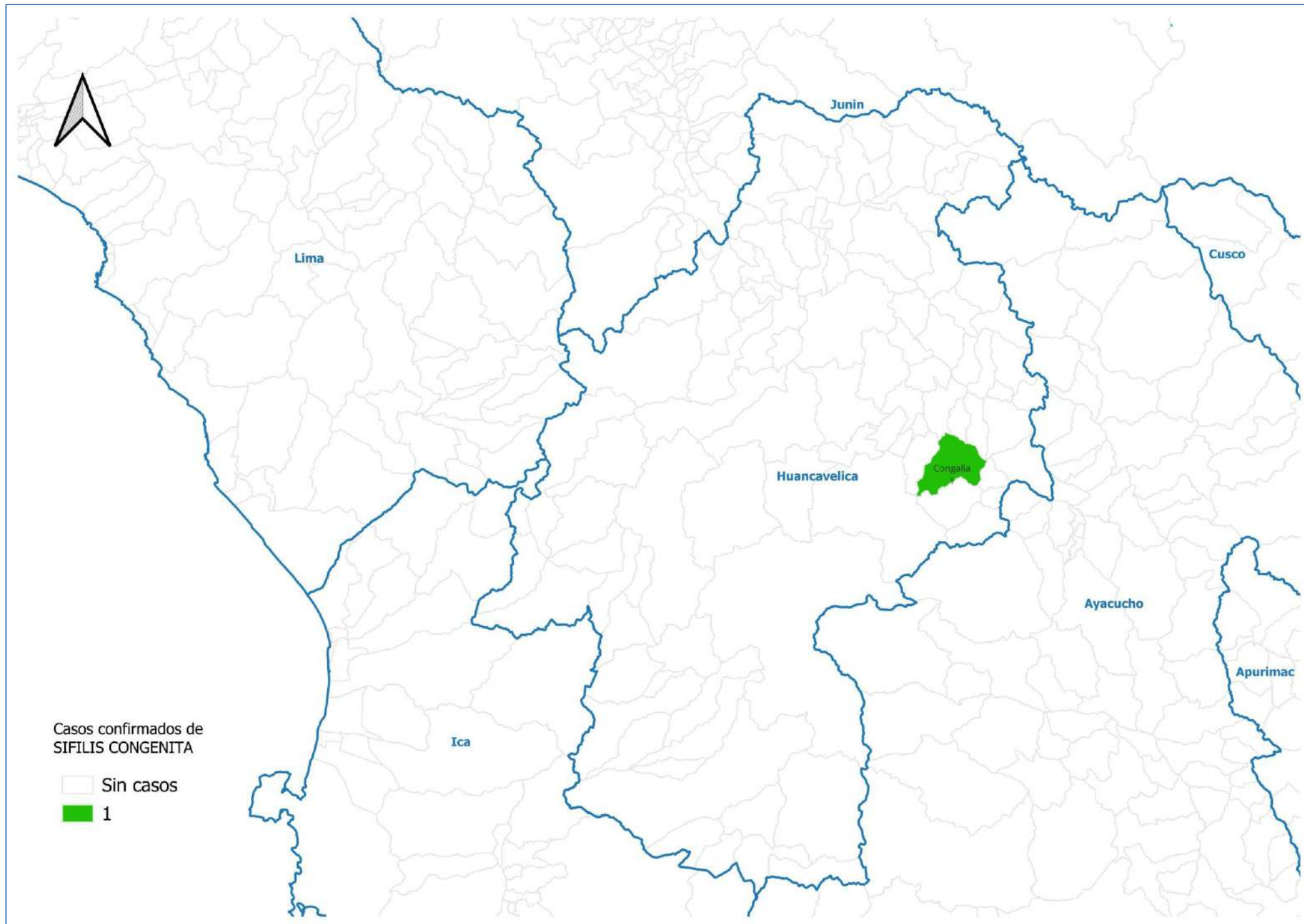
## Casos de Sífilis Congénita por procedencia, DIRESA Huancavelica - 2026

DIRESA Notificante	EESS notifica	Distrito de Procedencia	Tipo de			Total
			P	C	D	
Huancavelica	Hospital De Lircay	Congalla	0	1	0	1
<b>Total</b>			<b>0</b>	<b>1</b>	<b>0</b>	<b>1</b>

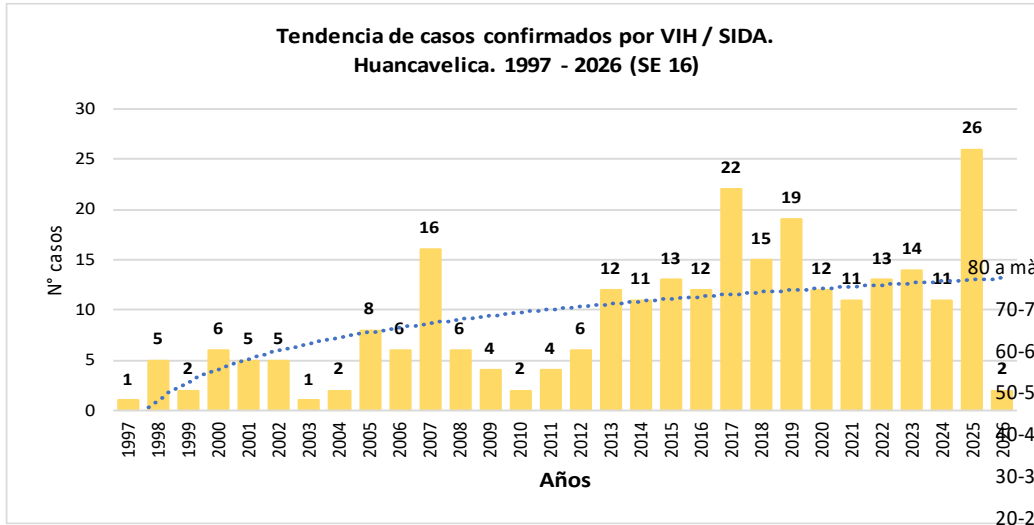
# Número de casos de sífilis congénita por distrito, Huancavelica 2025



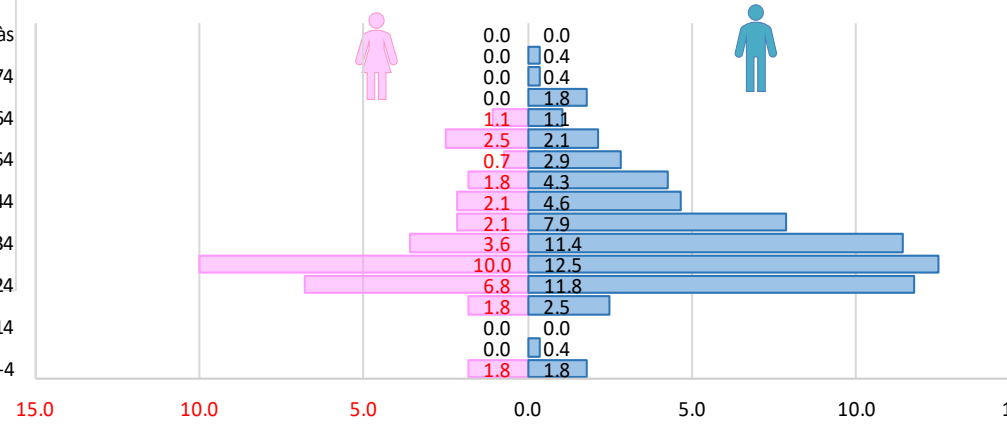
# Número de casos de sífilis congénita por distrito, Huancavelica 2026



# VIH / SIDA



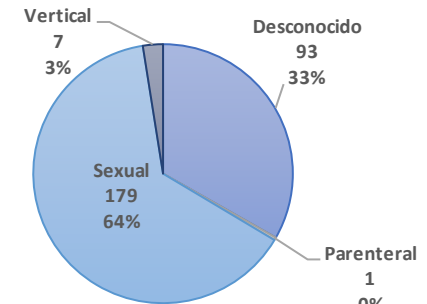
**Casos de Infección por VIH notificados según edad, sexo y quinquenios. Huancavelica. 1997 - 2026**



**Casos de VIH / SIDA por procedencia, DIRESA Huancavelica - 2025**

Enfermedad	Establecimiento de Salud	Distrito de Infección	Sexo		Total
			Masculino	Femenino	
VIH / SIDA	Acobamba	Acobamba	1	0	1
	Anco	El Camer	1	0	1
	Conaica	Conayca	0	1	1
	Daniel Hernández	Daniel Hernández	1	0	1
	Hospital De Pampas	Acostambo	0	1	1
		Ate	0	1	1
		Pampas	1	0	1
	Hospital Departamental De Huancavelica	Ascension	2	0	2
		Huancavelica	3	0	3
		Yauli	2	1	3
		Chinchipe	1	0	1
	Hospital Essalud Huancavelica	Lircay	1	0	1
	Huaytara	Lurigancho	0	1	1
	San Pedro De Coris	San Pedro	0	1	1
	Santa Ana	Huancavelica	1	0	1
	Paucarbamba	Pachacamac	1	0	1
		Paucarbamba	1	1	2
	Ccocha	Castrovirrey	1	0	1
	Occoro	Lurigancho	1	0	1
	Salcabamba	Salcabamba	0	1	1
<b>Total General</b>			<b>18</b>	<b>8</b>	<b>26</b>

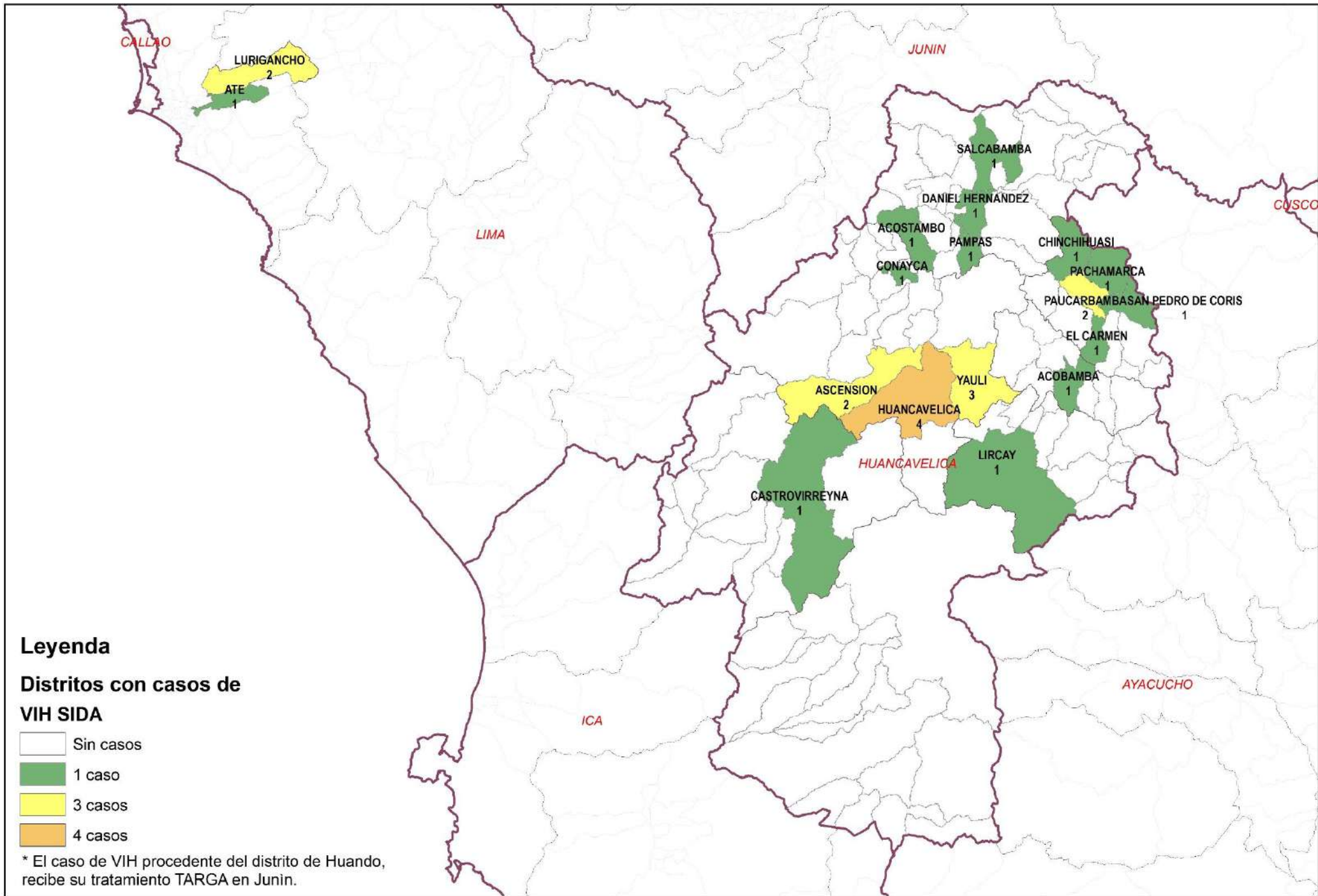
**Vía de Transmisión de los casos de VIH / SIDA DIRESA Huancavelica – 1997 - 2026**



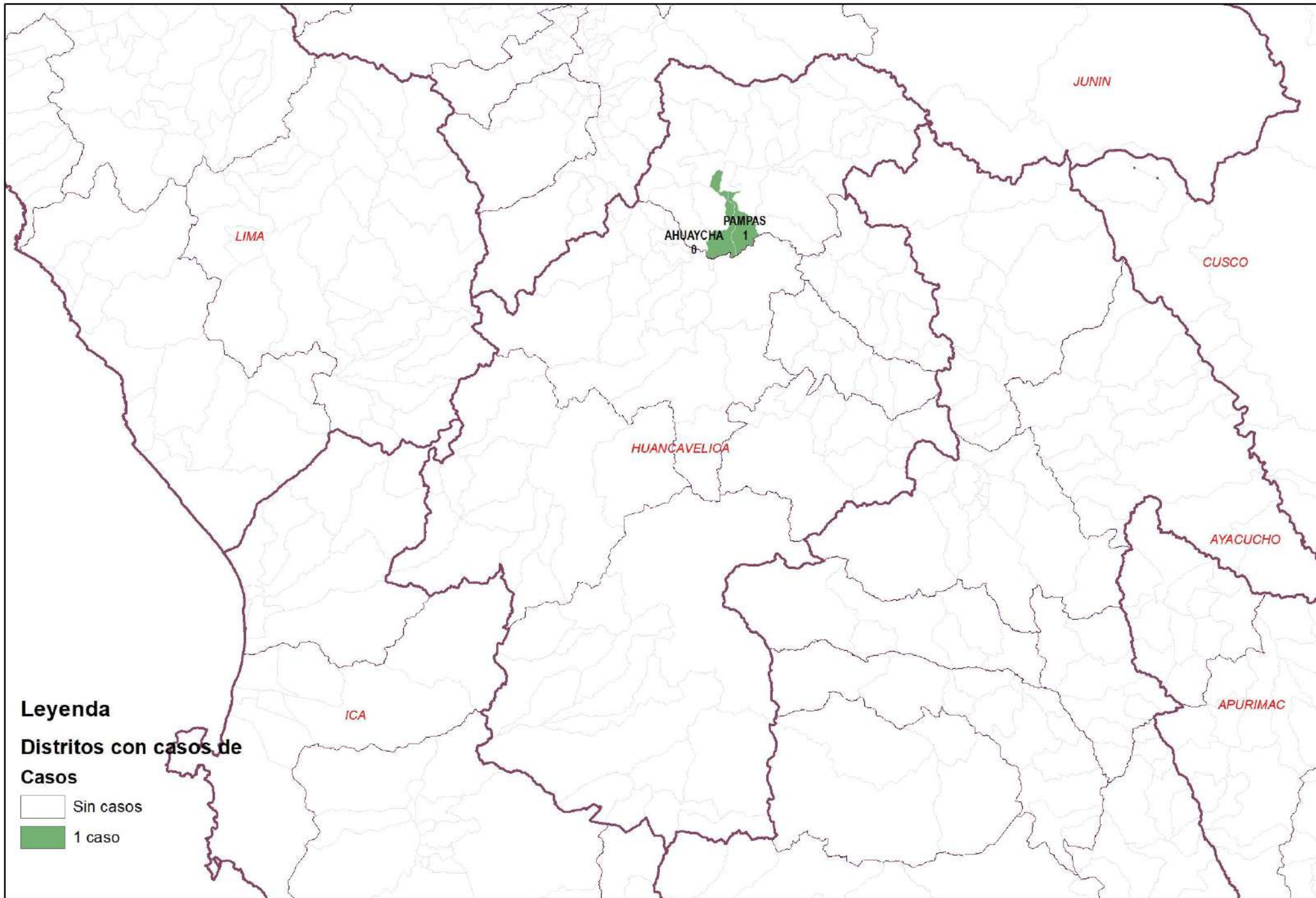
**Casos de VIH / SIDA por procedencia, DIRESA Huancavelica - 2026**

Enfermedad	Establecimiento de Salud	Distrito de Infección	Sexo		Total
			Masculino	Femenino	
VIH / SIDA	Hospital De Pampas	Ahuaycha	1	0	1
	Santa Ana	Pampas	0	1	1
<b>Total General</b>			<b>1</b>	<b>1</b>	<b>2</b>

# Número de casos de VIH / SIDA por distrito, Huancavelica 2025

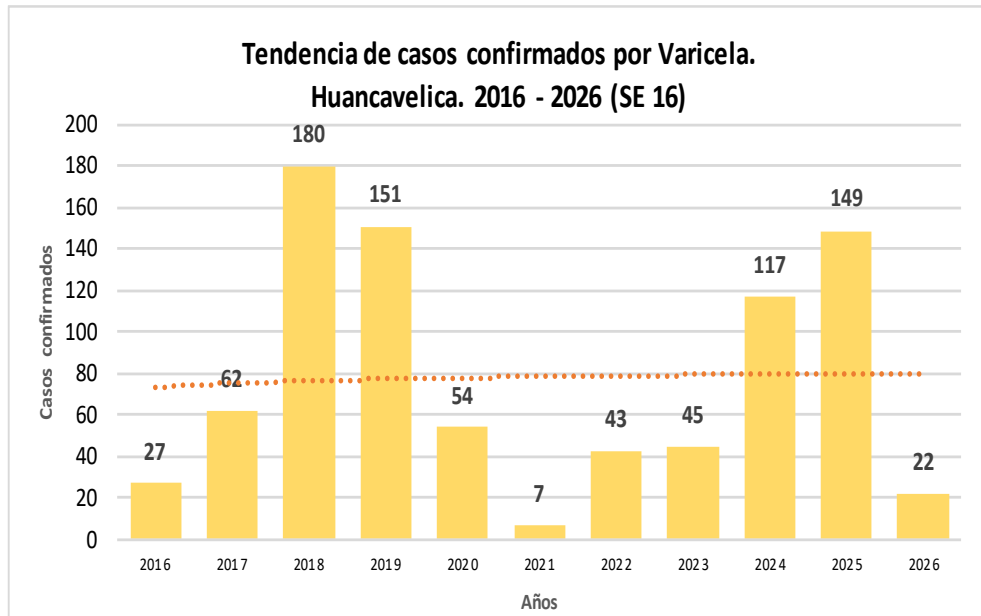


# Número de casos de VIH / SIDA por distrito, Huancavelica 2026



# VARICELA

## Casos de Varicela por procedencia, DIRESA Huancavelica - 2025



### N° de casos e incidencia por etapas de vida por Varicela, DIRESA Huancavelica - 2026

	N° casos	%	TIA x 100 mil Hab.
<b>Según etapa de vida</b>			
Niño (0-11 años)	5	22.73	6.92
Adolescente (12 - 17 años)	9	40.91	21.38
Joven (18 - 29 años)	4	18.18	5.97
Adulto (30 - 59 años)	4	18.18	3.72
Adulto Mayor (60 años a más)	0	0.00	0.00
<b>Huancavelica</b>	<b>22</b>	<b>100.00</b>	<b>6.90</b>
<b>Según género</b>			
Hombres	11	50.00	6.81
Mujeres	11	50.00	6.99

DIRESA Notificante	Diagnostico	EESS notifica	Distrito de Procedencia	Tipo de			Total
				P	C	D	
Huancavelica	Varicela Con Otras Complicaciones	Hospital De Lircay	Pachacamac	0	1	0	1
		Hospital Essalud Huancavelica	Palca	0	1	0	1
	Varicela Sin Complicaciones	Acobamba	Acobamba	0	9	0	9
		Acoria	Acoria	0	2	0	2
		Ascension	Ascension	0	11	0	11
		Castillapata	Yauli	0	1	0	1
		Castrovirreyna	Castrovirreyna	0	1	0	1
		Hospital De Pampas	Ahuaycha	0	1	0	1
			Ascension	0	1	0	1
			Huancavelica	0	1	0	1
		Pampas	0	2	0	2	
		Hospital Departamental De Huancavelica	Acobamba	0	1	0	1
			Ascension	0	1	0	1
			Huancavelica	0	4	0	4
			Oxapampa	0	1	0	1
		Hospital Essalud Huancavelica	Ascension	0	2	0	2
			Castrovirreyna	0	1	0	1
			Huancavelica	0	30	0	30
		Yauli	0	1	0	1	
		Huachocolpa	Puquio	0	1	0	1
		Huando	El Tambo	0	1	0	1
			Huando	0	3	0	3
	Huaytara	Huaytara	0	1	0	1	
	Izcuchaca	Pampas	0	1	0	1	
	Lircay - Essalud	Lircay	0	6	0	6	
	Paucara	Paucara	0	4	0	4	
	Progreso	Paucara	0	4	0	4	
	Pucacasa Chopcca	Yauli	0	1	0	1	
	San Cristobal	Huancavelica	0	8	0	8	
	San Juan De Ccarhuacc	Yauli	0	1	0	1	
	Santa Ana	Huancavelica	0	13	0	13	
	Surcubamba	Surcubamba	0	2	0	2	
		Trujillo	0	1	0	1	
	Tantara	Ate	0	1	0	1	
	Tinquerccasa	El Agustino	0	1	0	1	
	Villa De Arma	Villa Maria Del Triunf	0	1	0	1	
	Yauli	Yauli	0	8	0	8	
		Acoria	0	2	0	2	
	Alianza Andino	Colcabamba	0	1	0	1	
	Congalla	Congalla	0	1	0	1	
	Mariscal Caceres	Mariscal Caceres	0	1	0	1	
	Ahuaycha	Ahuaycha	0	1	0	1	
	Sanidad Ff.Pp.	Huancavelica	0	3	0	3	
	Ccollpaccasa	Ate	0	1	0	1	
	Cotas	Pueblo Nuevo	0	1	0	1	
	Antacalla	Cosme	0	1	0	1	
	Uchuysihuis	Tintay Puncu	0	1	0	1	
Virgen Del Carmen	Lircay	0	4	0	4		
Junin	Varicela Sin Complicaciones	Hosp. Nac. Ramiro Priale Priale	Huancavelica	0	1	0	1
Lima Este	Varicela Sin Complicaciones	P.S. Casa Huerta La Campi?/Ea	Daniel Hernandez	0	1	0	1
<b>Total</b>				<b>0</b>	<b>149</b>	<b>0</b>	<b>149</b>

# VARICELA

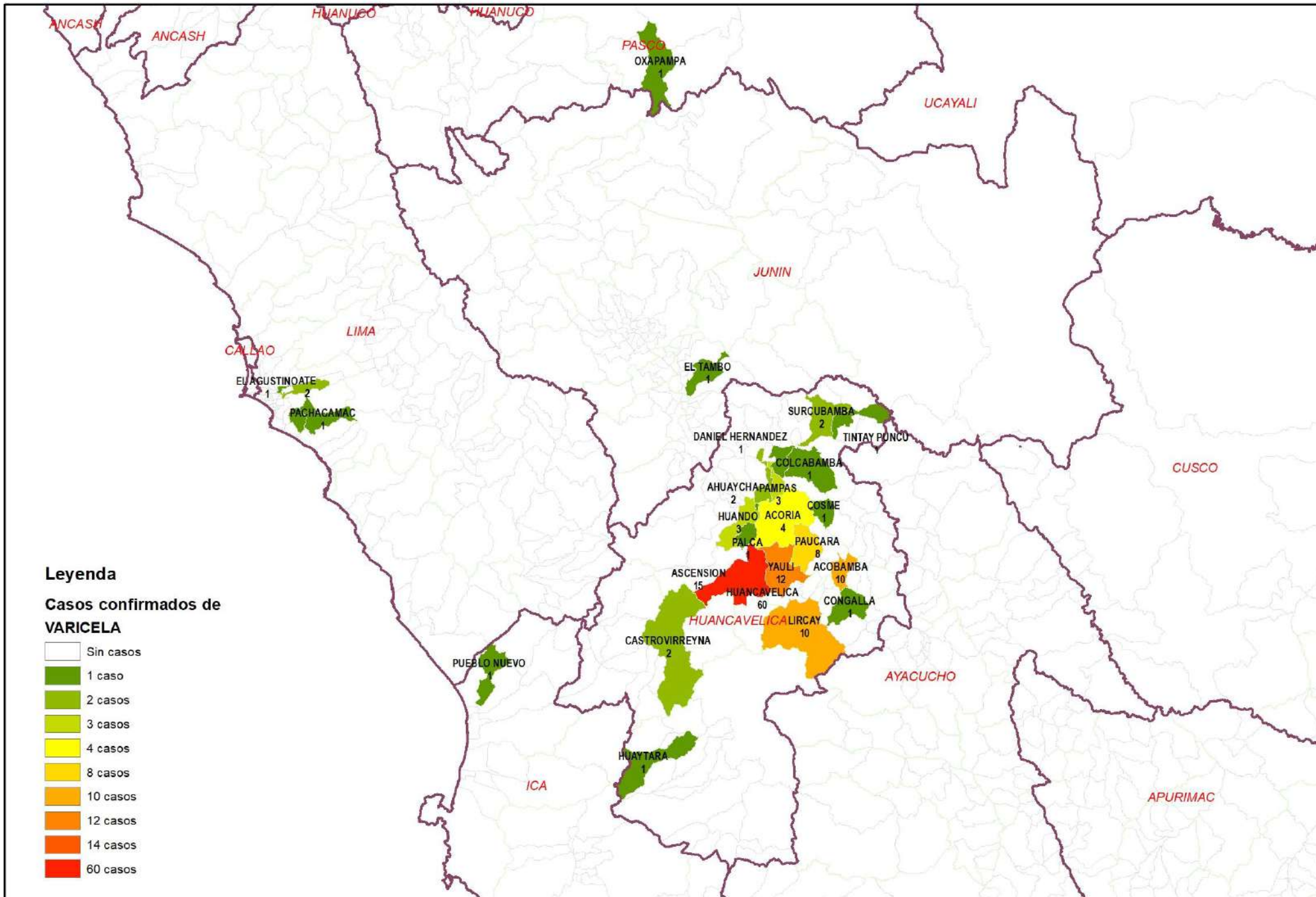
## Casos de Varicela por procedencia, DIRESA Huancavelica - 2026

DIRESA Notificante	Diagnostico	EESS notifica	Distrito de Procedencia	Diagnóstico			Total
				P	C	D	
Huancavelica	Varicela Sin Complicaciones	Anco	Anco	0	1	0	1
		Ccarhuapata	Lircay	0	2	0	2
		Hospital Departamental De Huancavelica	Huancavelica	0	1	0	1
			Sapallanga	0	1	0	1
		Hospital Essalud Huancavelica	Ascension	0	1	0	1
			Huancavelica	0	5	0	5
			Huancayo	0	1	0	1
			Lima	0	1	0	1
			Lircay	0	3	0	3
			Lircay - Essalud	Lircay	0	1	0
		San Juan De Ccarhuacc	Ascension	0	1	0	1
		Santa Ana	Huancavelica	0	1	0	1
Yauli	Yauli	0	1	0	1		
Lirio	Acoria	0	1	0	1		
<b>Total</b>				<b>0</b>	<b>21</b>	<b>0</b>	<b>21</b>

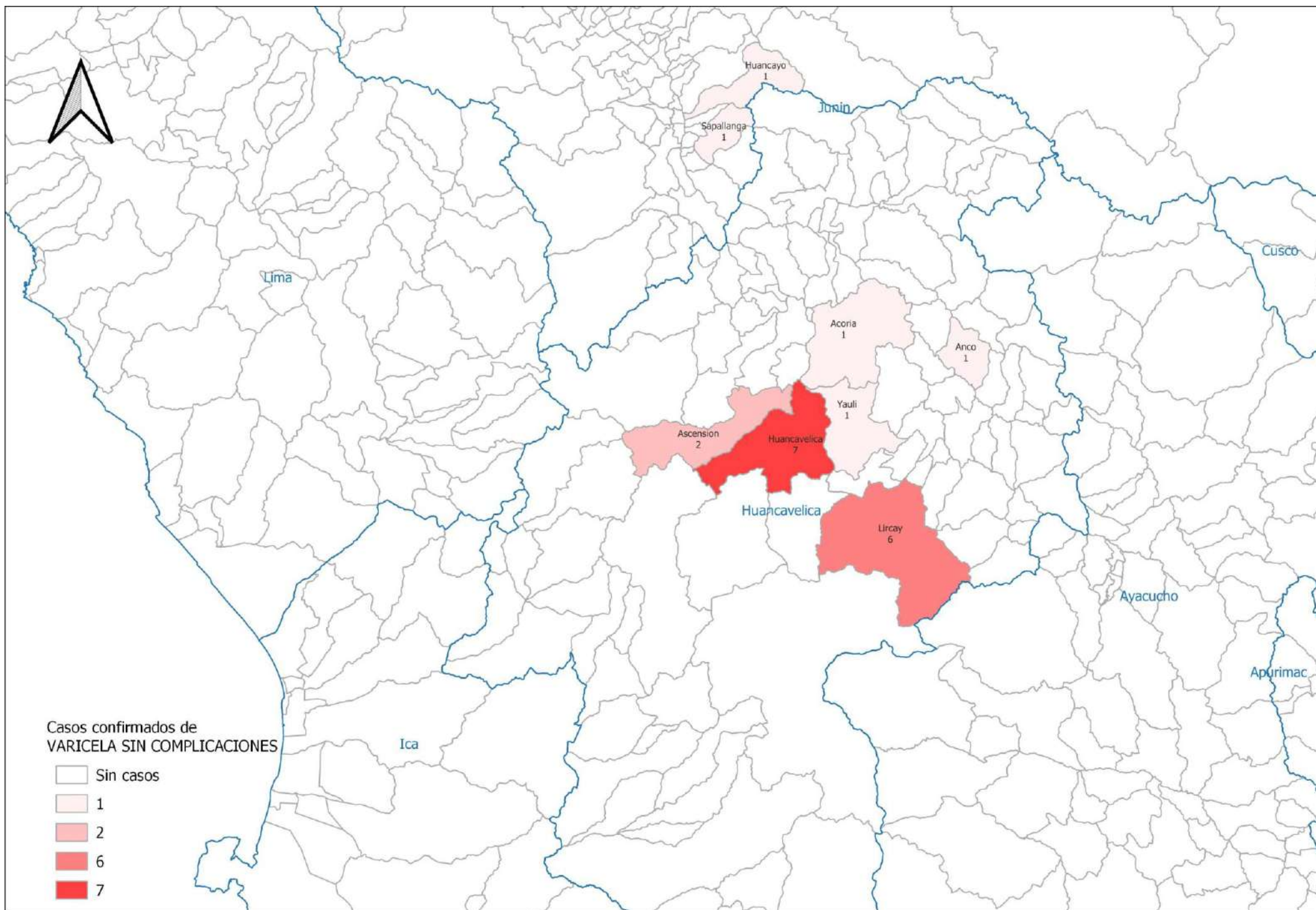
## N° de casos e incidencia por Varicela, DIRESA Huancavelica 2019 - 2026

Años	2019	2020	2021	2022	2023	2024	2025	2026
N° de casos confirmados	151	54	7	43	45	117	149	22
Incidencia por 100000 hab.	41.3	15.1	2.0	12.3	13.3	36.0	46.7	6.8

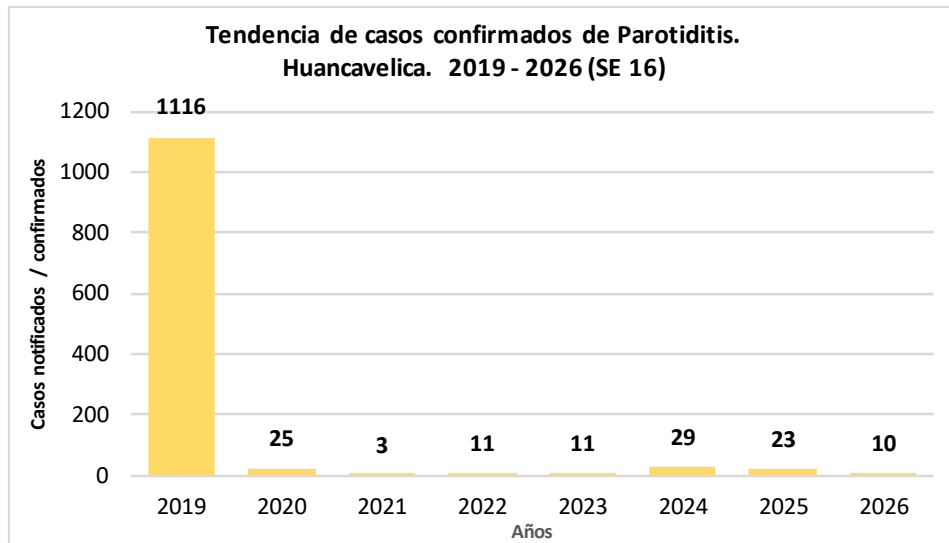
# Número de casos de varicela por distrito, Huancavelica 2025



# Número de casos de varicela por distrito, Huancavelica 2026



# PAROTIDITIS



## Casos de Parotiditis por procedencia, DIRESA Huancavelica - 2025

PAROTIDITIS	EESS notifica	Distrito de Procedencia	Tipo de				Total
			P	S	C	D	
Sin Complicación	Ayacchocha	Acoria	0	0	1	0	1
	Ccasapata	Yauli	0	0	1	0	1
	Colcabamba	Colcabamba	0	0	1	0	1
	Daniel Hernandez	Daniel Hernandez	0	0	0	1	1
	Hospital De Lircay	Lircay	0	0	0	1	1
	Hospital De Pampas	Daniel Hernandez	0	0	1	0	1
		Pampas	0	0	1	0	1
	Hospital Departamental De Huancavelica	Huancavelica	0	0	2	0	2
		Yauli	0	0	1	0	1
	Hospital Essalud Huancavelica	Ascension	0	0	1	0	1
		Huancavelica	0	0	7	0	7
	Pampas - Essalud	Pampas	0	0	1	0	1
	Santa Ana	Huancavelica	0	0	2	0	2
	Poccyacc	Colcabamba	0	0	1	0	1
	Huanaspampa	Acoria	0	0	1	0	1
Con Complicación	Hospital Departamental De Huancavelica	Anchonga	0	0	1	0	1
	Hospital Essalud Huancavelica	Huancavelica	0	0	1	0	1
<b>Total</b>			<b>0</b>	<b>0</b>	<b>23</b>	<b>2</b>	<b>25</b>

## Casos de Parotiditis por procedencia, DIRESA Huancavelica - 2026

PAROTIDITIS	EESS notifica	Distrito de Procedencia	Tipo de				Total
			P	S	C	D	
Sin Complicación	Acobamba	Acobamba	0	0	1	0	1
	Anco	Anco	0	0	1	0	1
	Hospital Essalud Huancavelica	Ascension	0	0	1	0	1
		Huancavelica	0	0	2	0	2
	Huaribamba	Huancayo	0	0	1	0	1
	Paucara	Paucara	0	1	0	0	1
	Santa Ana	Huancavelica	0	0	1	0	1
	Tantara	Pueblo Nuevo	0	0	1	0	1
	Huanca Huanca	Huanca - Huanca	0	0	1	0	1
	Cutisca	Santo Tomas De	0	0	1	0	1
<b>Total</b>			<b>0</b>	<b>1</b>	<b>10</b>	<b>0</b>	<b>11</b>

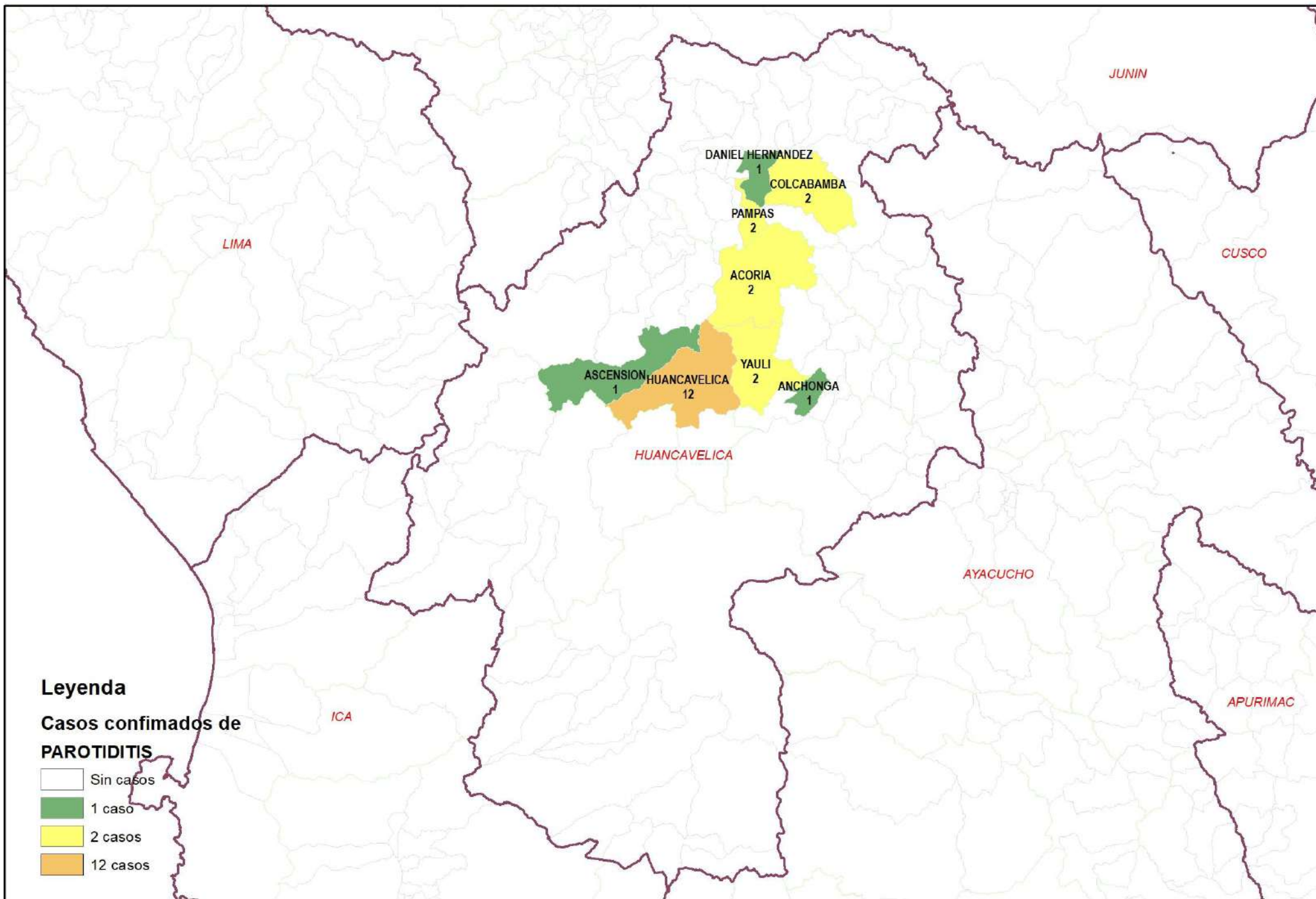
## N° de casos e incidencia por etapas de vida por Parotiditis, DIRESA Huancavelica - 2026

	N° casos	%	TIA x 100 mil Hab.
<b>Según etapa de vida</b>			
Niño (0- 11 años)	4	40.00	5.53
Adolescente (12 - 17 años)	0	0.00	0.00
Joven (18 - 29 años)	2	20.00	2.98
Adulto (30 - 59 años)	4	40.00	3.72
Adulto Mayor (60 años a más)	0	0.00	0.00
<b>Huancavelica</b>	<b>10</b>	<b>100.00</b>	<b>3.14</b>
<b>Según género</b>			
Hombres	5	50.00	3.09
Mujeres	5	50.00	3.18

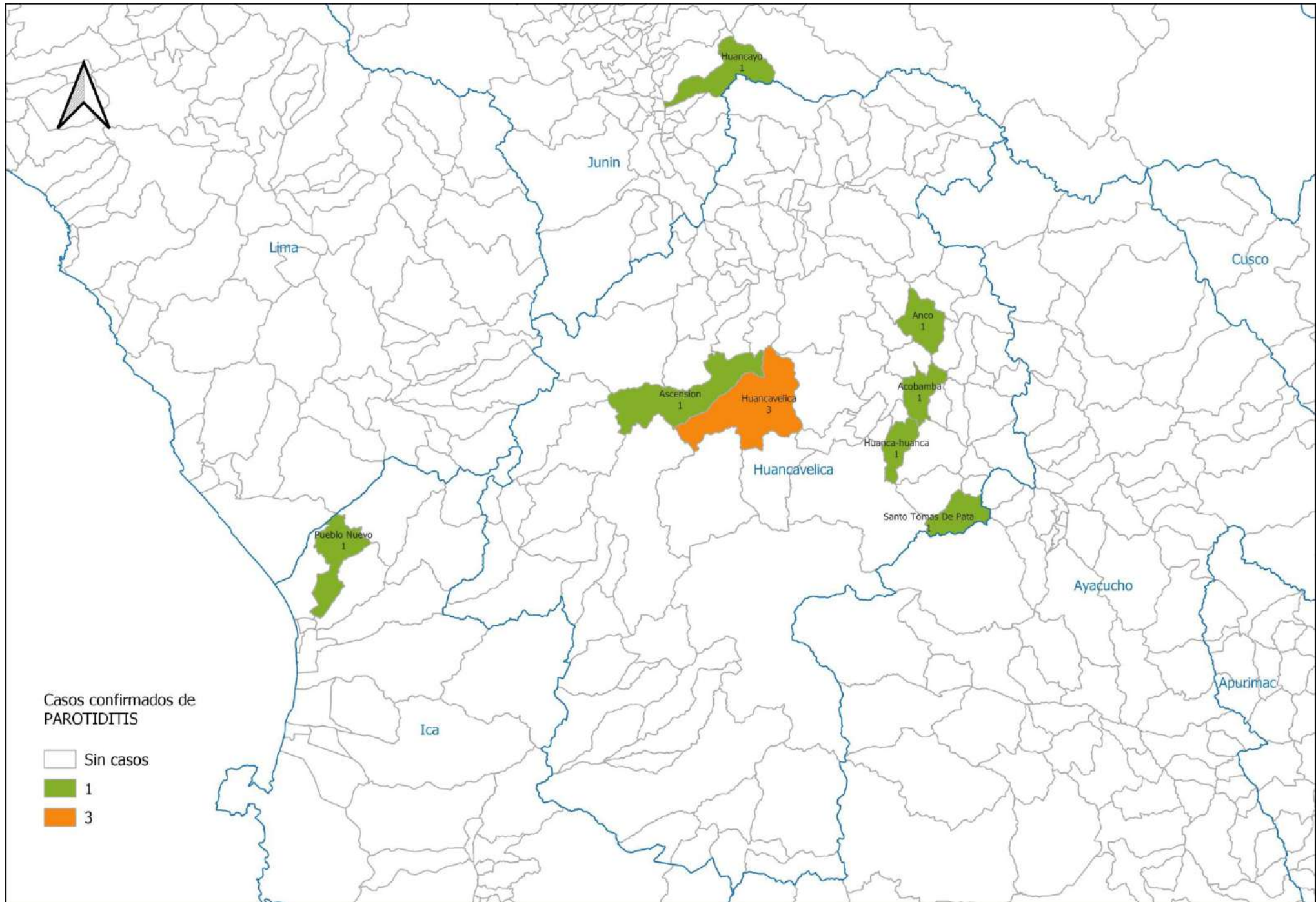
## N° de casos e incidencia por Parotiditis, DIRESA Huancavelica 2020 - 2026

Años	2020	2021	2022	2023	2024	2025	2026
<b>N° de casos confirmados</b>	25	3	11	11	29	23	10
<b>Incidencia por 100000 hab.</b>	<b>6.8</b>	<b>0.8</b>	<b>3.1</b>	<b>3.2</b>	<b>8.6</b>	<b>7.1</b>	<b>3.1</b>

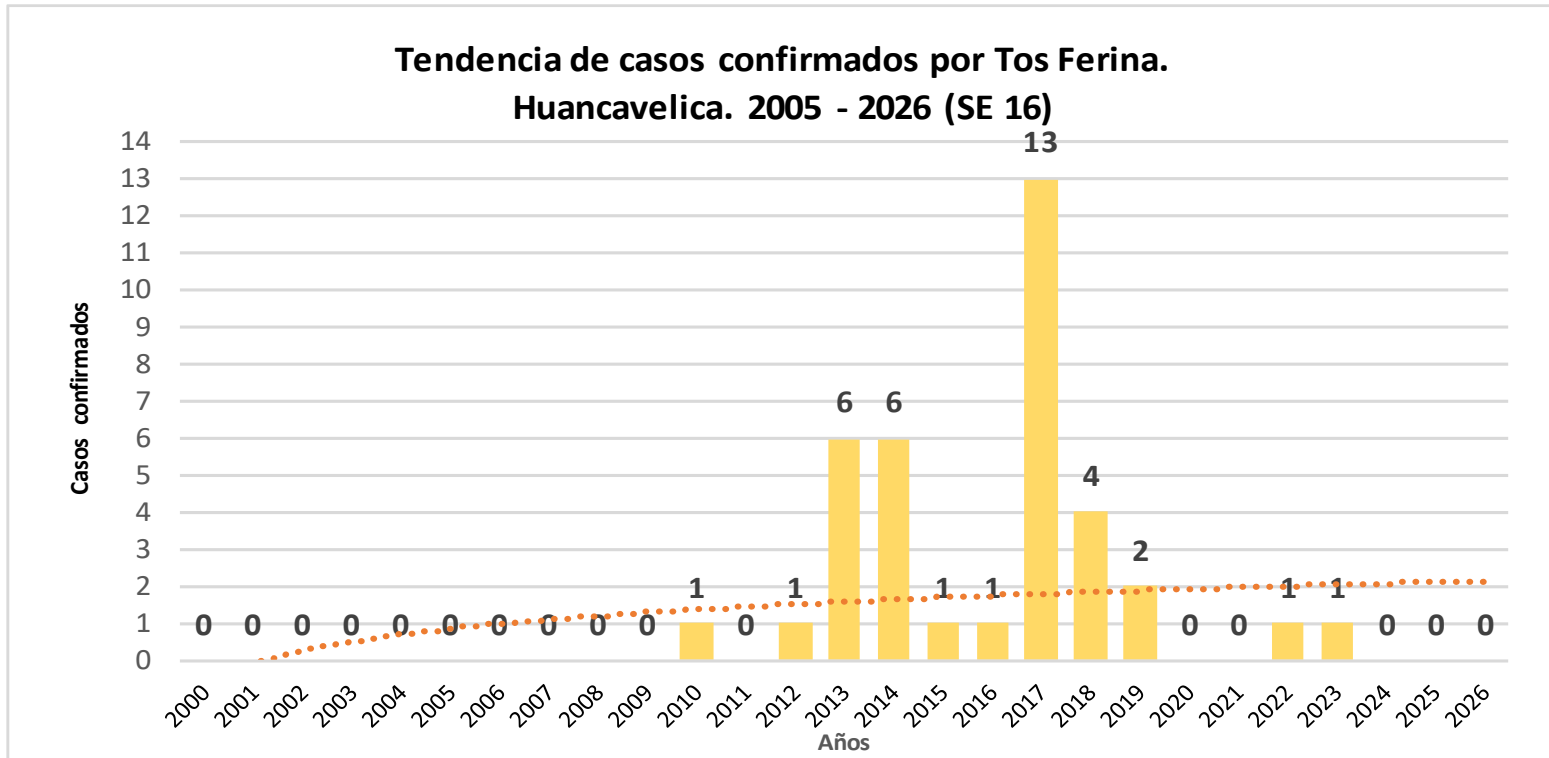
# Número de casos de parotiditis por distrito, Huancavelica 2025



# Número de casos de parotiditis por distrito, Huancavelica 2026



# TOS FERINA



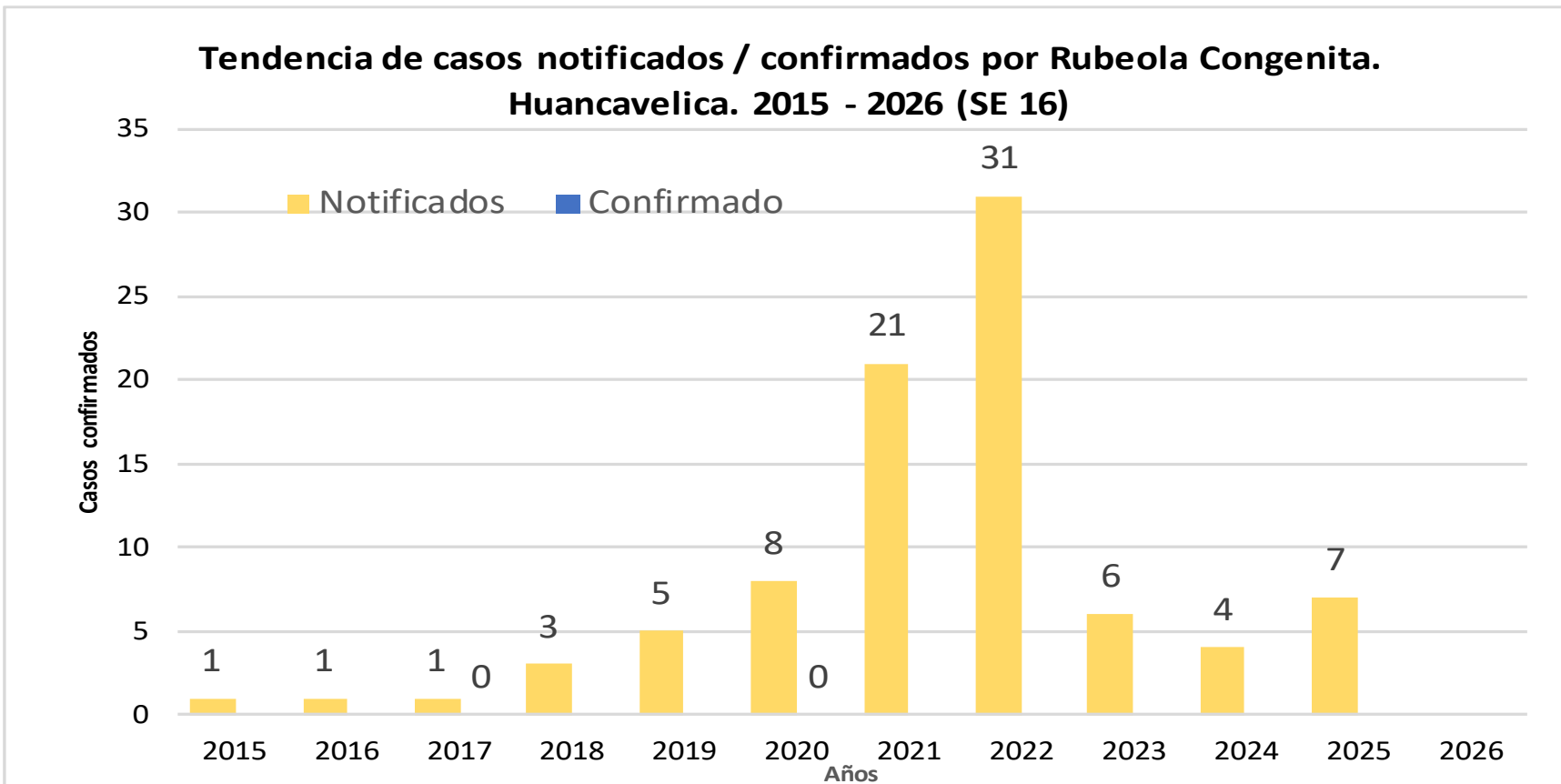
**N° de casos e incidencia por Tos Ferina, DIRESA Huancavelica  
2017 - 2024**

Años	2017	2018	2019	2020	2021	2022	2023	2024
N° de casos confirmad	13	4	2	1	1	21	0	0
Incidencia por 100 000	3.0	0.8	0.4	0.3	0.3	6.0	0.0	0.0

**N° de casos por Tos Ferina, DIRESA Huancavelica  
2026**

RESA Notificante	EESS notifica	Distrito de Procedencia	Tipo de Diagnóstico			Total
			P	C	D	
Huancavelica	Hospital Departamental De Huanc	Castrovirreyrna	0	0	1	1
		Huancavelica	0	0	1	1
<b>Total</b>			<b>0</b>	<b>0</b>	<b>1</b>	<b>4</b>

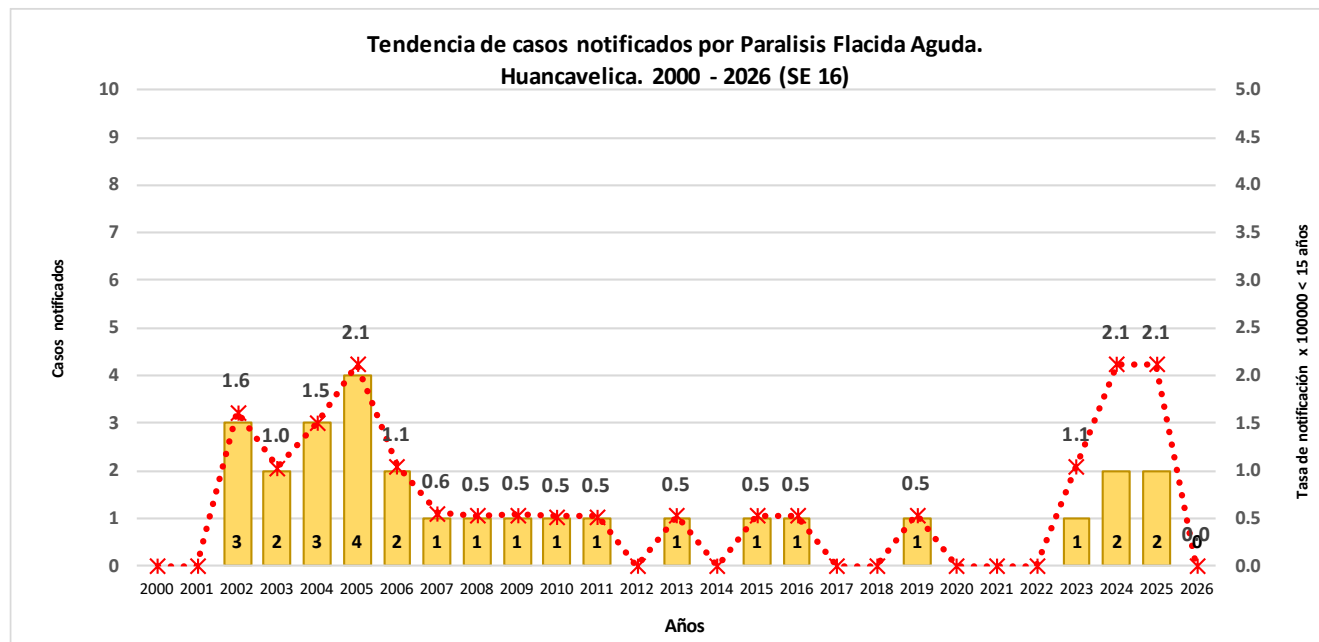
# RUBEOLA CONGENITA



**Casos de Rubéola Congénita por procedencia, DIRESA Huancavelica - 2025**

Enfermedad	DIRESA Notificante	EESS notifica	Distrito de Procedencia	Tipo de			Total
				P	C	D	
RUBEOLA CONGENITA	Huancavelica	Hospital De Pampas	Acraquia	0	0	1	1
			Pampas	0	0	1	1
			Quichuas	0	0	1	1
			Huancavelica	0	0	4	4
		<b>Total</b>		<b>0</b>	<b>0</b>	<b>7</b>	<b>7</b>

# PARALISIS FLACIDA AGUDA

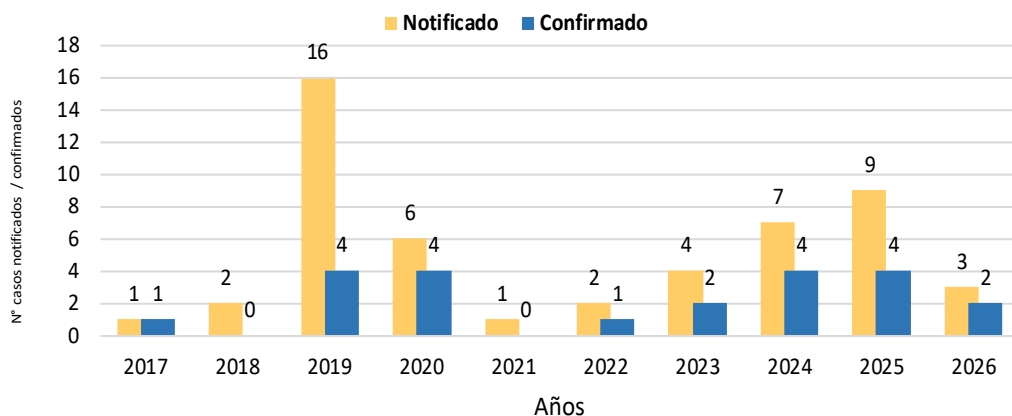


## Casos de Parálisis Flácida Aguda por procedencia, DIRESA Huancavelica - 2025

DIRESA Notificante	EESS notifica	Distrito de Procedencia	Tipo de			Total
			P	C	D	
Huancavelica	Hospital De Pampas	Daniel Hernandez	0	0	1	1
	Hospital Departamental De Huancavelica	Ahuaycha	0	0	1	1
50 Lima Centro	Inst. Salud Del Ni-O	Acobamba	1	0	0	1
<b>Total</b>			<b>1</b>	<b>0</b>	<b>2</b>	<b>3</b>

# SINDROME DE GUILLAIN BARRE

Tendencia de casos notificados y confirmados por Síndrome de Guillain Barré. Huancavelica. 1997 - 2026 (SE 16)



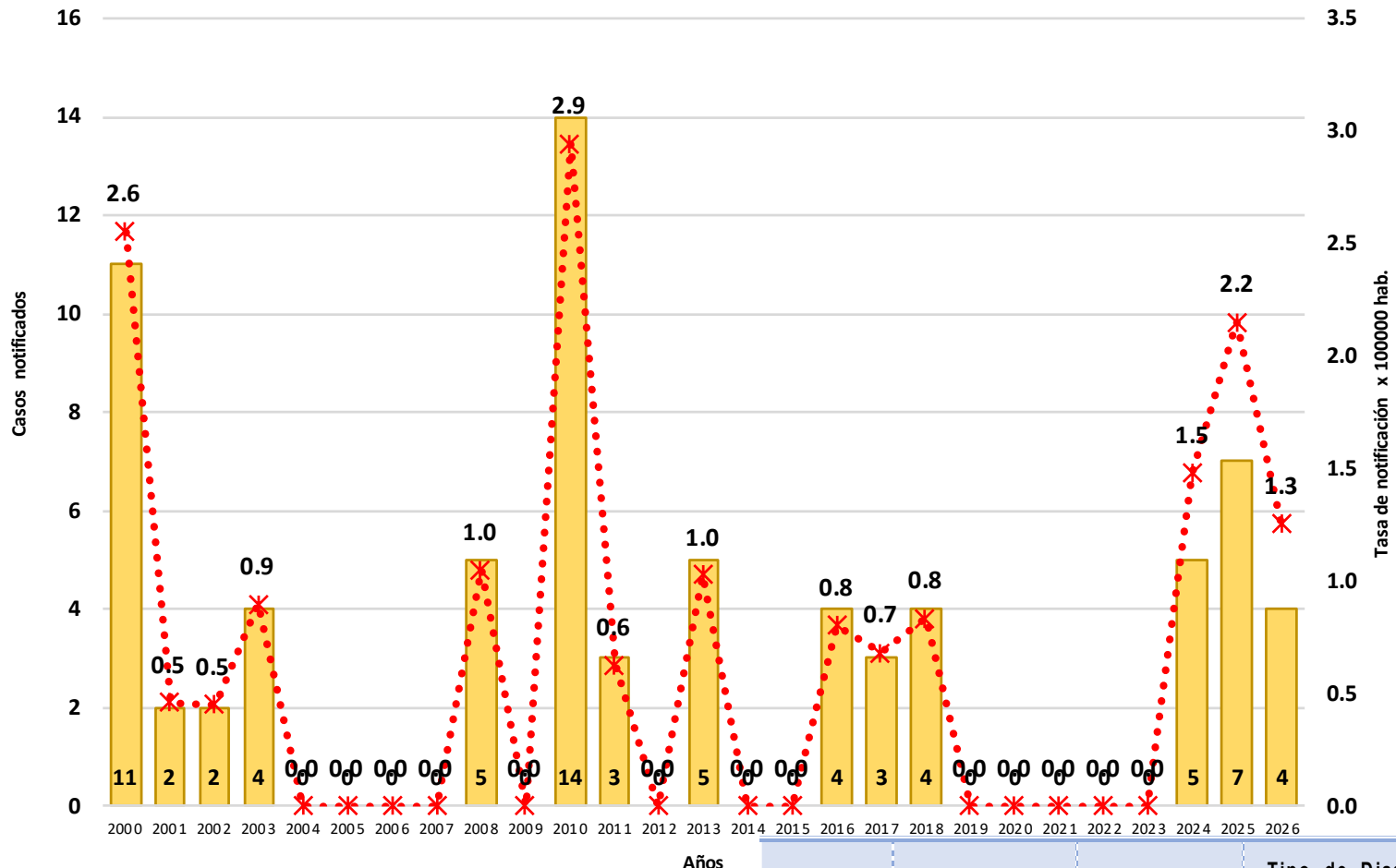
Casos de Síndrome de Guillain Barré por clasificación, DIRESA Huancavelica – 2017 – 2026

Año	Descartado	Clasificación SGB Confirmado		Sospechoso
		Nivel 1	Nivel 2	
2017	0	1	0	0
2018	2	0	0	0
2019	11	2	2	1
2020	2	3	1	0
2021	0	0	0	1
2022	1	0	1	0
2023	2	0	2	0
2024	1	1	3	2
2025	1	1	3	4
2026	0	1	1	1
<b>Total general</b>	<b>20</b>	<b>9</b>	<b>13</b>	<b>9</b>

Casos de Síndrome de Guillain Barré por procedencia, DIRESA Huancavelica – 2017 – 2026

DIRESA Notifica	Red	Descartado	Clasificación SGB Confirmado		Sospechoso	Total
			Nivel 1	Nivel 2		
AYACUCHO	HOSP. REGIONAL	1	0	1	0	2
DIRIS LIMA CENTRO	SIN RED	1	2	2	2	7
DIRIS LIMA ESTE	HOSPITALES	0	0	1	0	1
DIRIS LIMA NORTE	SIN RED	1	1	0	0	2
DIRIS LIMA SUR	SIN RED	0	0	0	1	1
HUANCAVELICA	ACOBAMBA	0	0	0	1	1
	ESSALUD	4	0	0	1	5
	HUANCAVELICA	0	0	1	0	1
	SIN RED	6	0	2	4	12
JUNIN	TAYACAJA	3	0	0	0	3
	HOSP DAC - HYO	3	2	2	0	7
	HOSP EL CARMEN	0	0	1	0	1
	VALLE DEL MANTARO	1	4	3	0	8
<b>0</b>		<b>20</b>	<b>9</b>	<b>13</b>	<b>9</b>	<b>51</b>

### Tasa de notificación de Sarampión. Huancavelica. 2000 - 2026 (SE 16)



#### Casos

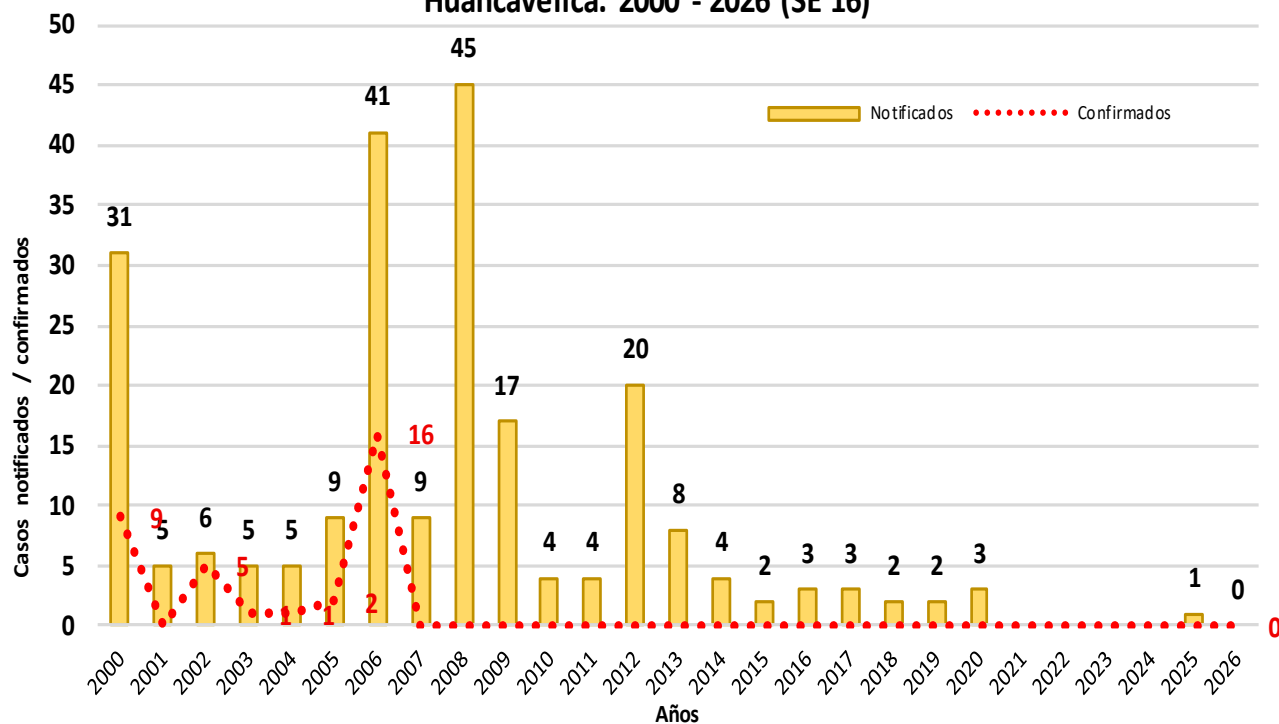
DIRESA Notificante	EESS notifica	Distrito de Procedencia	Tipo de Diagnóstico			Total
			P	C	D	
Huancavelica	Anco	Acoria	00	00	11	11
	Hospital El Dorogay	Litigay	00	00	11	11
	Hospital De Pampas	Huancavelica	00	00	11	11
	Sa San Yana	Huancavelica	00	00	11	11
	Se Setlla	Se Setlla	00	00	11	11
12 D. Unin	Viv. general El Carmen	Litigay	00	00	22	22
	Hosp. Reg. Doc. Metenlan El Cam	Huancavelica	00	00	11	11
<b>Total</b>			<b>0</b>	<b>0</b>	<b>8</b>	<b>8</b>

DIRESA Notificante	EESS notifica	Distrito de Procedencia	Tipo de Diagnóstico			Total
			S	C	D	
Huancavelica	Hospital De Pampas	Pampas	1	0	1	0
	Hospital Essalud Huancavelica	Acoria	1	0	1	0
	Paucara	Paucara	1	0	1	0
	Pomacocha	Congalla	1	0	1	0
	<b>Total</b>			<b>4</b>	<b>0</b>	<b>4</b>

# RUBÉOLA

## Casos notificados / confirmados de notificación de Rubéola.

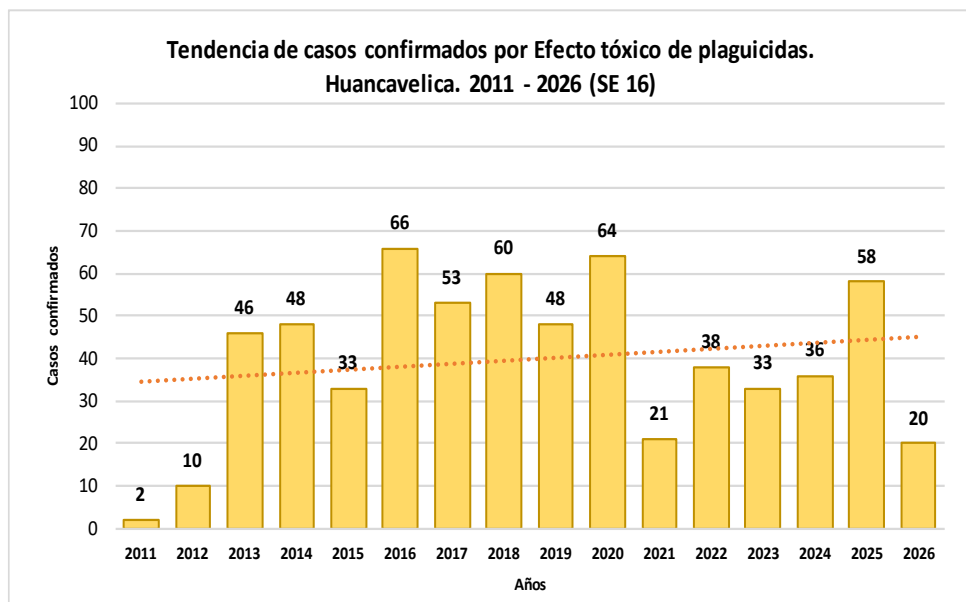
Huancavelica. 2000 - 2026 (SE 16)



## Casos notificados de Rubéola por procedencia, DIRESA Huancavelica - 2025

DIRESA Notificante	EESS notifica	Distrito de Procedencia	Tipo de			Total
			P	C	D	
Huancavelica	Hospital Departamental De Huancavelica	Ascension	0	0	1	1
<b>Total</b>			<b>0</b>	<b>0</b>	<b>1</b>	<b>1</b>

# EFFECTO TOXICO DE PLAGUICIDAS, INSECTICIDAS, HERBICIDAS Y RODENTECIDAS



## N° de casos e incidencia por etapas de vida, DIRESA Huancavelica - 2026

	N° casos	%	TIA x 100 mil Hab.
<b>Según etapa de vida</b>			
Niño (0- 11años)	1	5.00	1.38
Adolescente (12 - 17 años)	3	15.00	7.13
Joven (18 - 29 años)	5	25.00	7.46
Adulto (30 - 59 años)	10	50.00	9.31
Adulto Mayor (60 años a más)	1	5.00	3.32
<b>Huancavelica</b>	<b>20</b>	<b>100.00</b>	<b>6.27</b>
<b>Según género</b>			
Hombres	9	45.00	5.57
Mujeres	11	55.00	6.99

## N° de casos e incidencia, DIRESA Huancavelica 2019 - 2026

Años	2019	2020	2021	2022	2023	2024	2025	2026
<b>N° de casos confirmados</b>	48	64	21	38	33	36	58	20
<b>Incidencia por 100000 hab.</b>	<b>10.0</b>	<b>17.5</b>	<b>5.9</b>	<b>10.8</b>	<b>9.5</b>	<b>10.6</b>	<b>17.8</b>	<b>6.3</b>

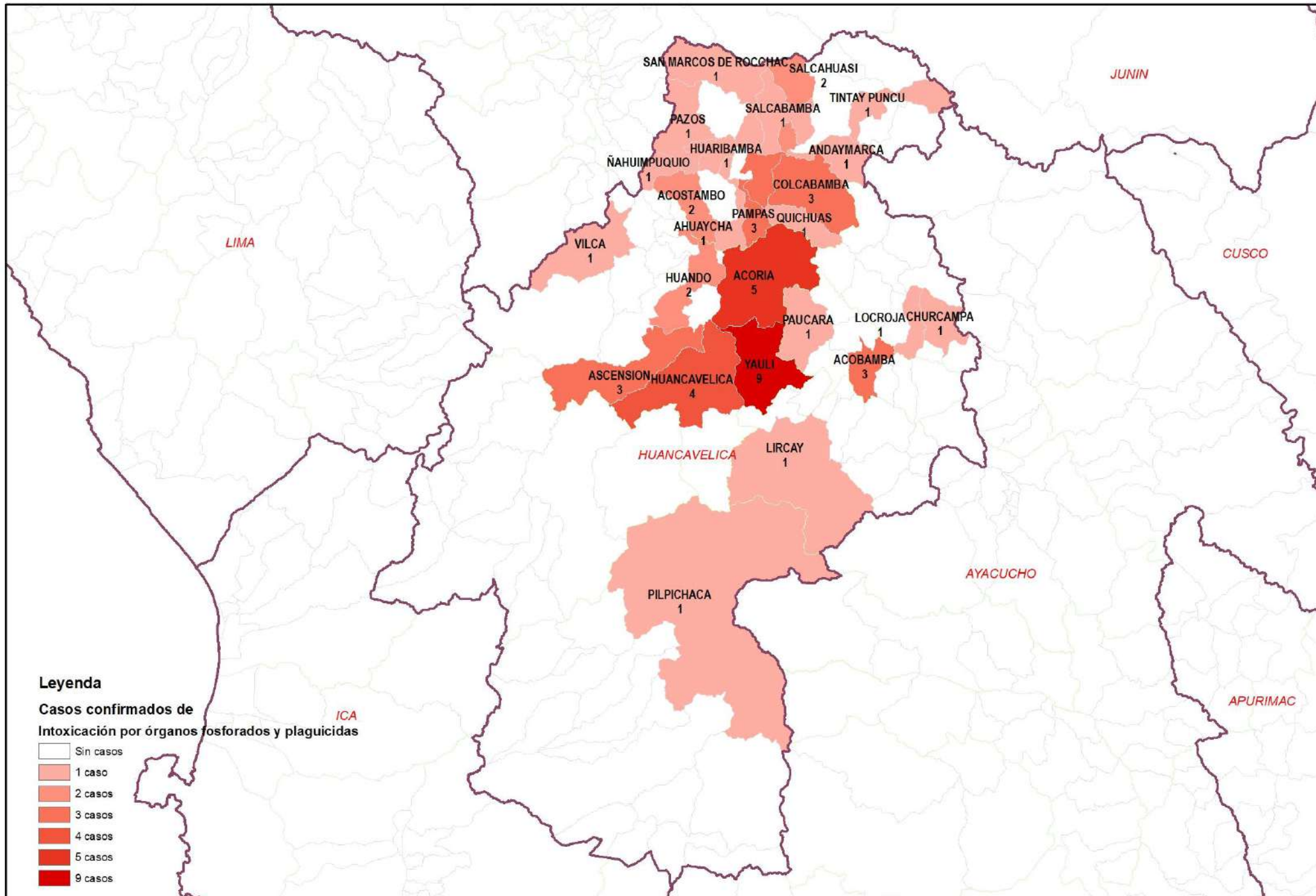
## Casos de Intoxicación por Plaguicidas por lugar de procedencia, DIRESA Huancavelica - 2026

DIRESA Notificante	Diagnostico	EESS notifica	Distrito de Procedencia	Tipo de			Total	
				P	C	D		
Ayacucho	Plaguicida No Especificado	Hosp. Apoyo Huanta	Anco	0	1	0	1	
		Quichuas	Quichuas	0	2	0	2	
	Efecto Toxico De Plaguicidas	Acobamba	Acobamba	0	2	0	2	
		Hospital De Pampas	Paucara	0	1	0	1	
		Hospital Departamental De Huancavelica	Acraquia	0	1	0	1	
		Quichuas	Yauli	0	1	0	1	
		Yauli	Quichuas	0	1	0	1	
		Yauli	Yauli	0	1	0	1	
	Huancavelica	Insec. Org. Fosf. Y Carbamatos	Hospital Departamental De Huancavelica	Pazos	0	2	0	2
			Quichuas	Yauli	0	1	0	1
Yauli			Yauli	0	1	0	1	
Plaguicida No Especificado		Hospital Departamental De Huancavelica	Acoria	0	1	0	1	
		Huancavelica	Palca	0	1	0	1	
		Huachocolpa	Yauli	0	1	0	1	
		Huachocolpa	Huachocolpa	0	1	0	1	
Rodenticidas		Colcabamba	Colcabamba	0	1	0	1	
		Hospital Departamental De Huancavelica	Huancavelica	0	1	0	1	
		Huancavelica	Lircay	0	1	0	1	
Herbicidas Y Fungicidas	Quichuas	Quichuas	0	1	0	1		

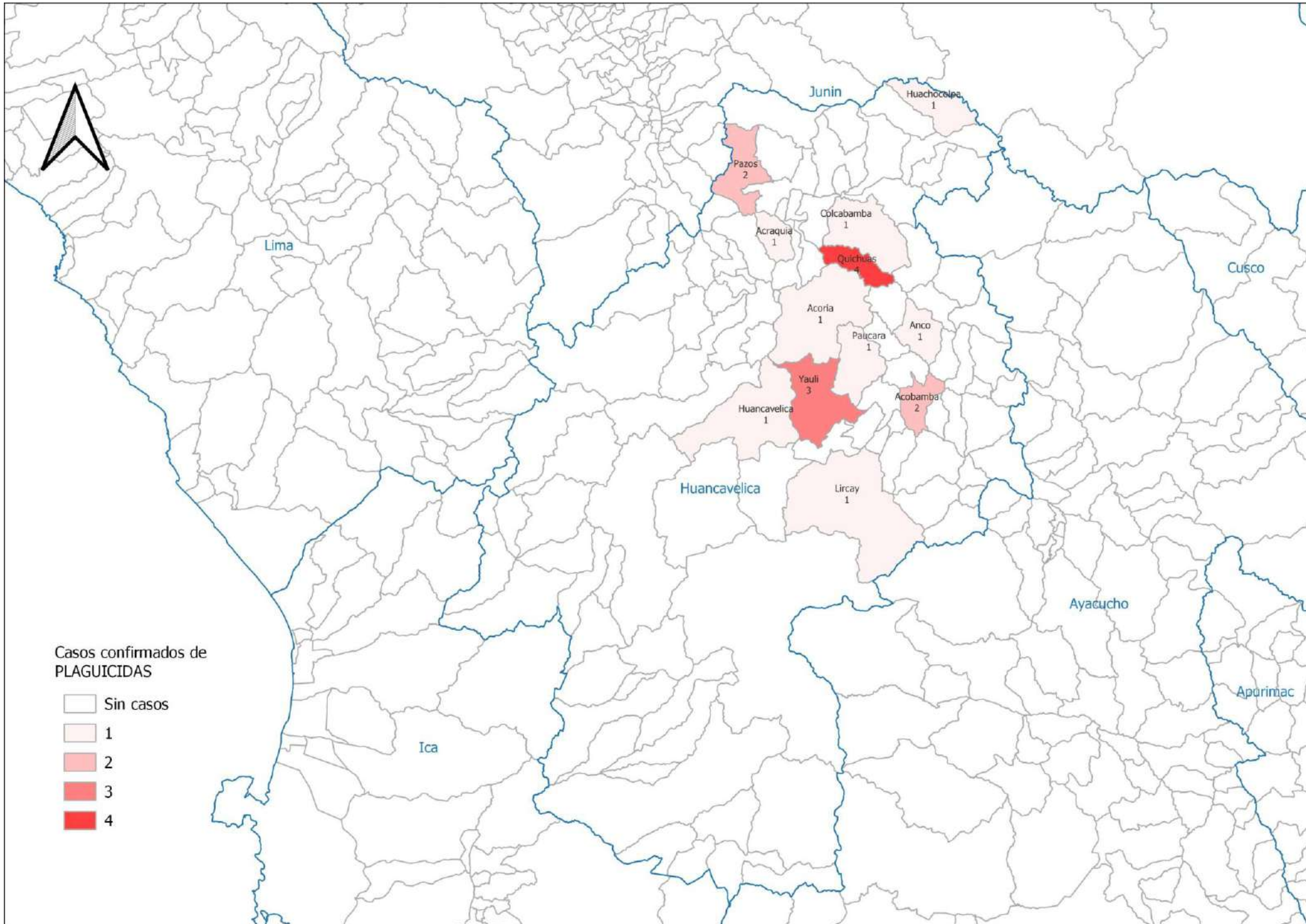
**Casos de Intoxicación por Plaguicidas por lugar de procedencia, DIRESA  
Huancavelica - 2025**

DIRESA Notificante	Diagnostico	EESS notifica	Distrito de Procedencia	Tipo de			Total
				P	C	D	
Huancavelica	Efecto Toxico De Plaguicidas	Colcabamba	Colcabamba	0	1	0	1
		Daniel Hernandez	Daniel Hernandez	0	2	0	2
		Hospital Departamental De Huancavelica	Acobamba	0	1	0	1
		Huayarqui	Izcuchaca	0	1	0	1
		Quishuar	Huaribamba	0	1	0	1
	Insec. Org. Fosf. Y Carbamatos	Acobamba	Quishuar	0	1	0	1
		Acostambo	Acobamba	0	1	0	1
		Acostambo	Acostambo	0	1	0	1
		Acostambo	Nahuimpuguio	0	1	0	1
		Colcabamba	Colcabamba	0	2	0	2
		Daniel Hernandez	Daniel Hernandez	0	1	0	1
		Tintay Punco	Tintay Punco	0	1	0	1
	Otros Insecticidas	Chuyapata	Salcahuasi	0	1	0	1
		Salcahuasi	Salcahuasi	0	1	0	1
		Andaymarca	Andaymarca	0	1	0	1
	Otros Plaguicidas	Hospital De Pampas	Pampas	0	2	0	2
		Salcabamba	Salcabamba	0	1	0	1
	Plaguicida No Especificado	Hospital Departamental De Huancavelica	Ascension	0	1	0	1
		Huancavelica	Yauli	0	1	0	1
		Ccasapata	Yauli	0	1	0	1
			Acoria	0	2	0	2
			Ascension	0	1	0	1
		Hospital Departamental De Huancavelica	Huancavelica	0	1	0	1
		Huancavelica	Huando	0	1	0	1
			Lircay	0	1	0	1
			Yauli	0	1	0	1
		Huando	Huando	0	1	0	1
		Quichuas	Quichuas	0	1	0	1
		San Juan De Ccarhuacc	Yauli	0	2	0	2
		Yauli	Yauli	0	3	0	3
		Ccaccasiri	Acoria	0	1	0	1
		Los Angeles De Ccarahuasa	Acoria	0	1	0	1
	Rodenticidas	Quintaocco	Acostambo	0	1	0	1
Hospital De Pampas		Pampas	0	1	0	1	
		Acoria	0	1	0	1	
		Ascension	0	1	0	1	
Hospital Departamental De Huancavelica		Huancavelica	0	2	0	2	
Huancavelica		Izcuchaca	0	1	0	1	
		Paucara	0	1	0	1	
		Pilpichaca	0	1	0	1	
		Yauli	0	1	0	1	
		Yauli	0	1	0	1	
Herbicidas Y Fungicidas	Acobamba	Acobamba	0	1	0	1	
Junin	Insec. Org. Fosf. Y Carbamatos	Hosp. Nac. Ramiro Priale Priale Huanca	Huancavelica	0	1	0	1
		Hosp. Reg. Doc. Mater. Infant. El Carn	Pazos	0	1	0	1
	Otros Insecticidas	Hosp. Reg. Doc. Cli. Quir. Daniel Alci	San Marcos De R	0	1	0	1
	Rodenticidas	Hosp. Reg. Doc. Cli. Quir. Daniel Alci	Ahuaycha	0	1	0	1
		Daniel Alci	Vilca	0	1	0	1
Herbicidas Y Fungicidas	Hosp. Reg. Doc. Cli. Quir. Daniel Alci	Quishuar	0	1	0	1	
Ayacucho	Insec. Org. Fosf. Y Carbamatos	Hosp. Apoyo Huanta	Locroja	0	1	0	1
	Otros Plaguicidas	Hosp. Apoyo Huanta	Churcampa	0	1	0	1
<b>Total</b>				<b>0</b>	<b>58</b>	<b>0</b>	<b>58</b>

# Número de casos de intoxicación por órganos fosforados y plaguicidas por distrito, Huancavelica 2025

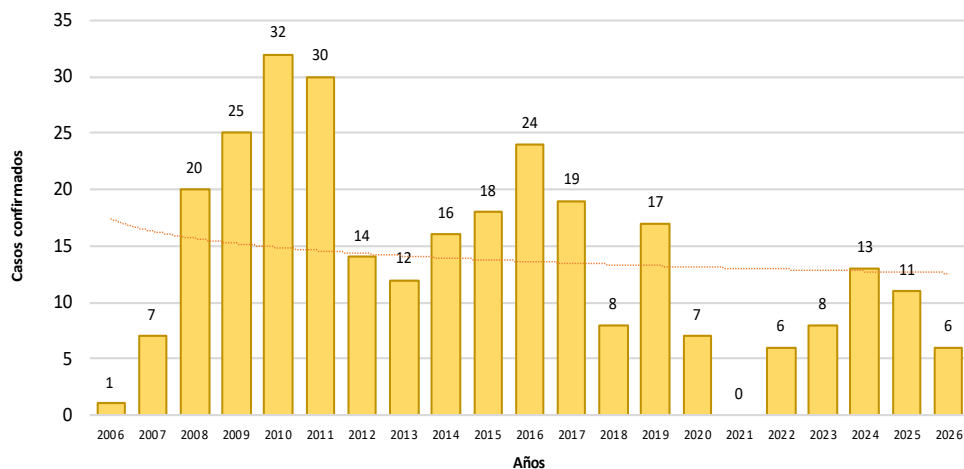


# Número de casos de intoxicación por órganos fosforados y plaguicidas por distrito, Huancavelica 2026



# LOXOCELISMO

Tendencia de casos confirmados de Loxocelismo.  
Huancavelica. 2006 - 2026 (SE 16)



N° de casos e incidencia por etapas de vida por Loxocelismo,  
DIRESA Huancavelica - 2026

	N° casos	%	TIA x 100 mil Hab.
<b>Según etapa de vida</b>			
Niño (0- 11años)	0	0.00	0.00
Adolescente (12 - 17 años)	1	16.67	2.38
Joven (18 - 29 años)	0	0.00	0.00
Adulto (30 - 59 años)	3	50.00	2.79
Adulto Mayor (60 años a más)	2	33.33	6.64
<b>Huancavelica</b>	<b>6</b>	<b>100.00</b>	<b>1.88</b>
<b>Según género</b>			
Hombres	3	50.00	1.86
Mujeres	3	50.00	1.91

Casos de Loxocelismo por lugar de procedencia, DIRESA Huancavelica - 2025

DIRESA Notificante	EESS notifica	Distrito de Procedencia	Tipo de			Total
			P	C	D	
Huancavelica	Hospital Departamental De Huancavelica	Huancavelica	0	3	0	3
	Tintay Punco	Tintay Punco	0	1	0	1
11Ica	Hospital San Juan De Dios De Pischo	Huaytara	0	1	0	1
Junin	Hosp. Reg. Doc. Cli. Quir. Daniel Alci	Churcampa	0	1	0	1
		Pazos	0	1	0	1
	Vilca	0	0	1	1	
50 Lima Centro	Hosp. Reg. Doc. Mater. Infant. El Carm	Acoria	0	1	0	1
		Hosp. Dos De Mayo	0	1	0	1
Ayacucho	Hosp. Apoyo Huanta	Acobamba	0	0	1	1
		Locroja	0	1	0	1
		San Miguel De Mayoc	0	0	1	1
<b>Total</b>			<b>0</b>	<b>10</b>	<b>3</b>	<b>13</b>

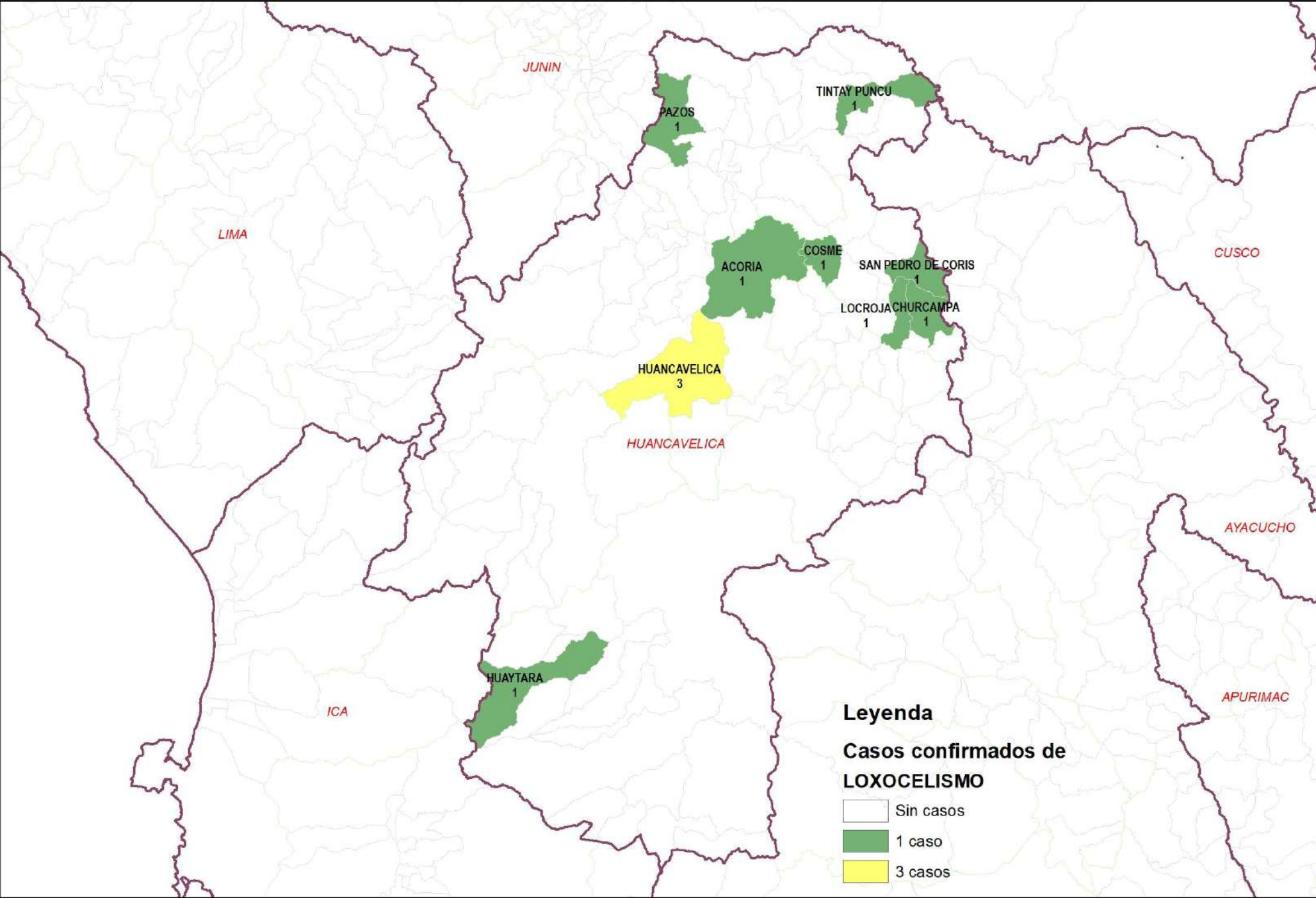
Casos de Loxocelismo por lugar de procedencia, DIRESA Huancavelica - 2026

DIRESA Notificante	EESS notifica	Distrito de Procedencia	Tipo de			Total
			P	C	D	
Huancavelica	Churcampa	Anco	0	1	0	1
	Hospital Departamental De Huancavelica	Huancavelica	0	2	0	2
Ica	Hospital San Juan De Dios De Pischo	Huaytara	0	1	0	1
Junin	Hosp. Reg. Doc. Cli. Quir. Daniel Alci	Pampas	0	2	0	2
<b>Total</b>			<b>0</b>	<b>6</b>	<b>0</b>	<b>6</b>

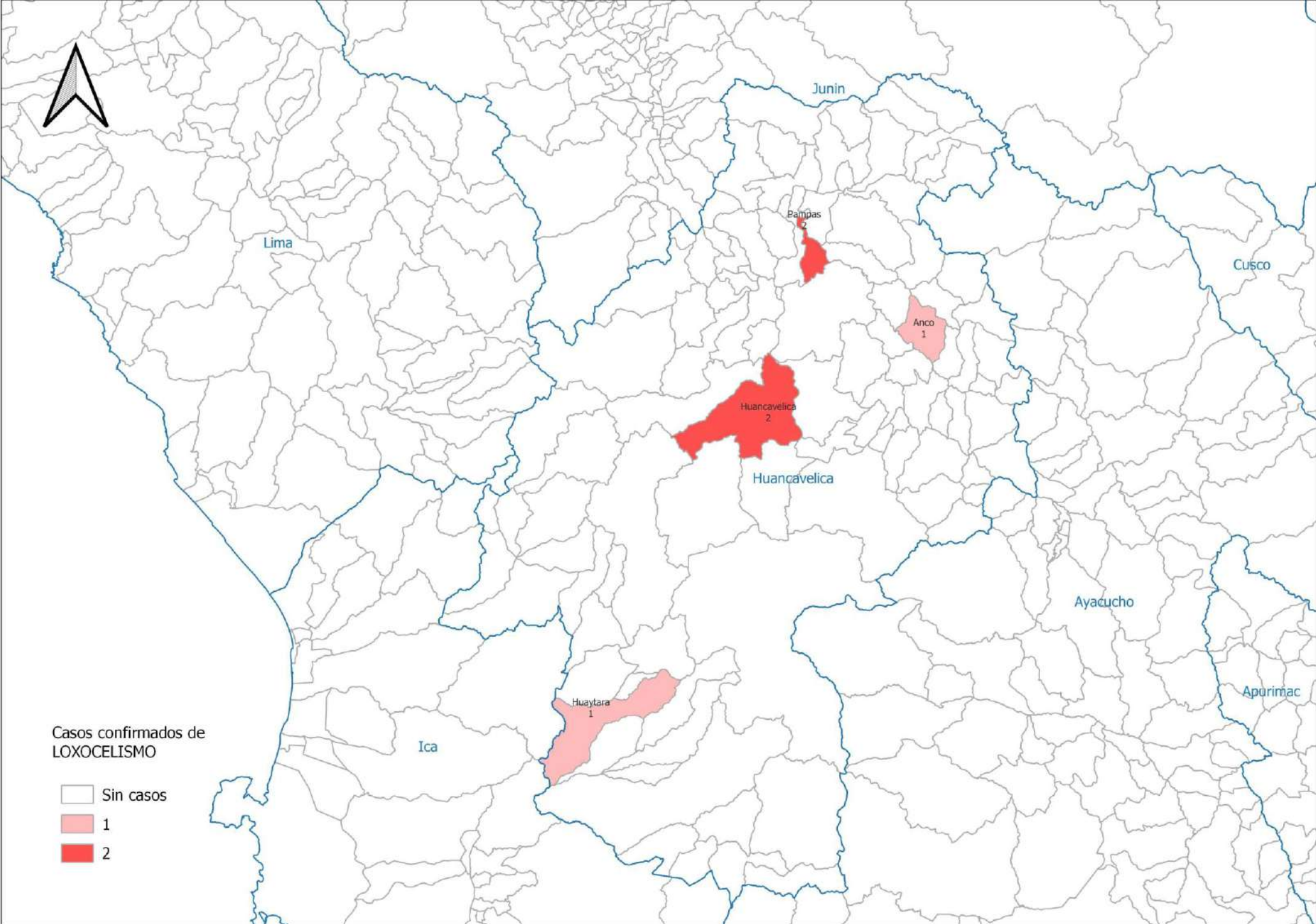
N° de casos e incidencia por Loxocelismo,  
DIRESA Huancavelica 2019 - 2026

Años	2019	2020	2021	2022	2023	2024	2025	2026
<b>N° de casos confirmados</b>	17	7	0	6	8	13	11	6
<b>Incidencia por 100000 hab.</b>	3.5	1.9	0.0	1.7	2.3	3.8	3.4	1.9

# Número de casos de loxocelismo por distrito, Huancavelica 2025

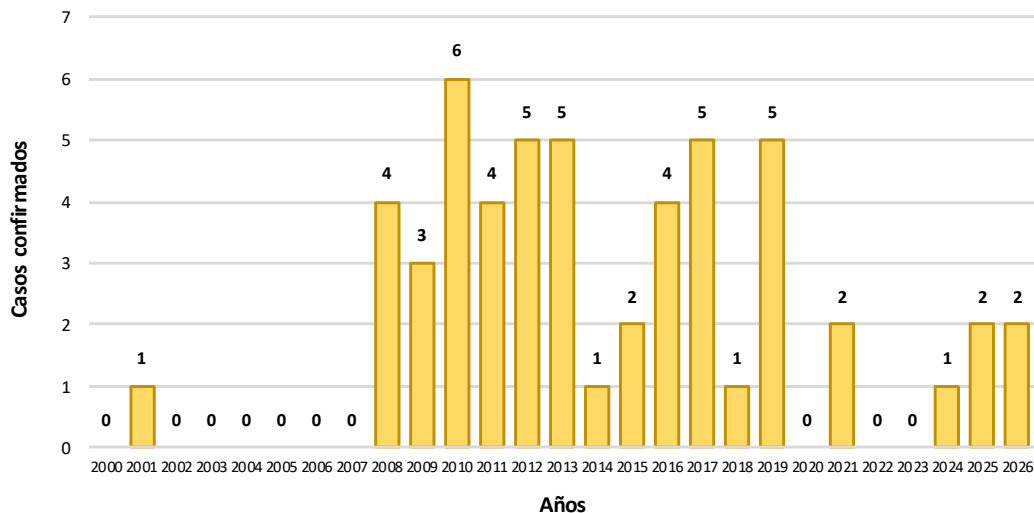


# Número de casos de loxocelismo por distrito, Huancavelica 2026



# OFIDISMO

Tendencia de casos confirmados de Ofidismo.  
Huancavelica. 2000 - 2026 (SE 16)



N° de casos e incidencia por etapas de vida por Ofidismo,  
DIRESA Huancavelica - 2026

	N° casos	%	TIA x 100 mil Hab.
<b>Según etapa de vida</b>			
Niño (0- 11 años)	0	0.00	0.00
Adolescente (12 - 17 años)	0	0.00	0.00
Joven (18 - 29 años)	0	0.00	0.00
Adulto (30 - 59 años)	2	100.00	1.86
Adulto Mayor (60 años a má:	0	0.00	0.00
<b>Huancavelica</b>	<b>2</b>	<b>100.00</b>	<b>0.63</b>
<b>Según género</b>			
Hombres	1	50.00	0.62
Mujeres	1	50.00	0.64

Casos de Ofidismo por lugar de procedencia,  
DIRESA Huancavelica - 2025

DIRESA Notificante	EESS notifica	Distrito de Procedencia	Tipo de			Total
			P	C	D	
11lca	Hospital San Jose De Chinchá	Huaytara	0	1	0	1
Junin	Hosp. Reg. Doc. Cli. Quir. Daniel Alci	Huaribamba	0	1	0	1
<b>Total</b>			<b>0</b>	<b>2</b>	<b>0</b>	<b>2</b>

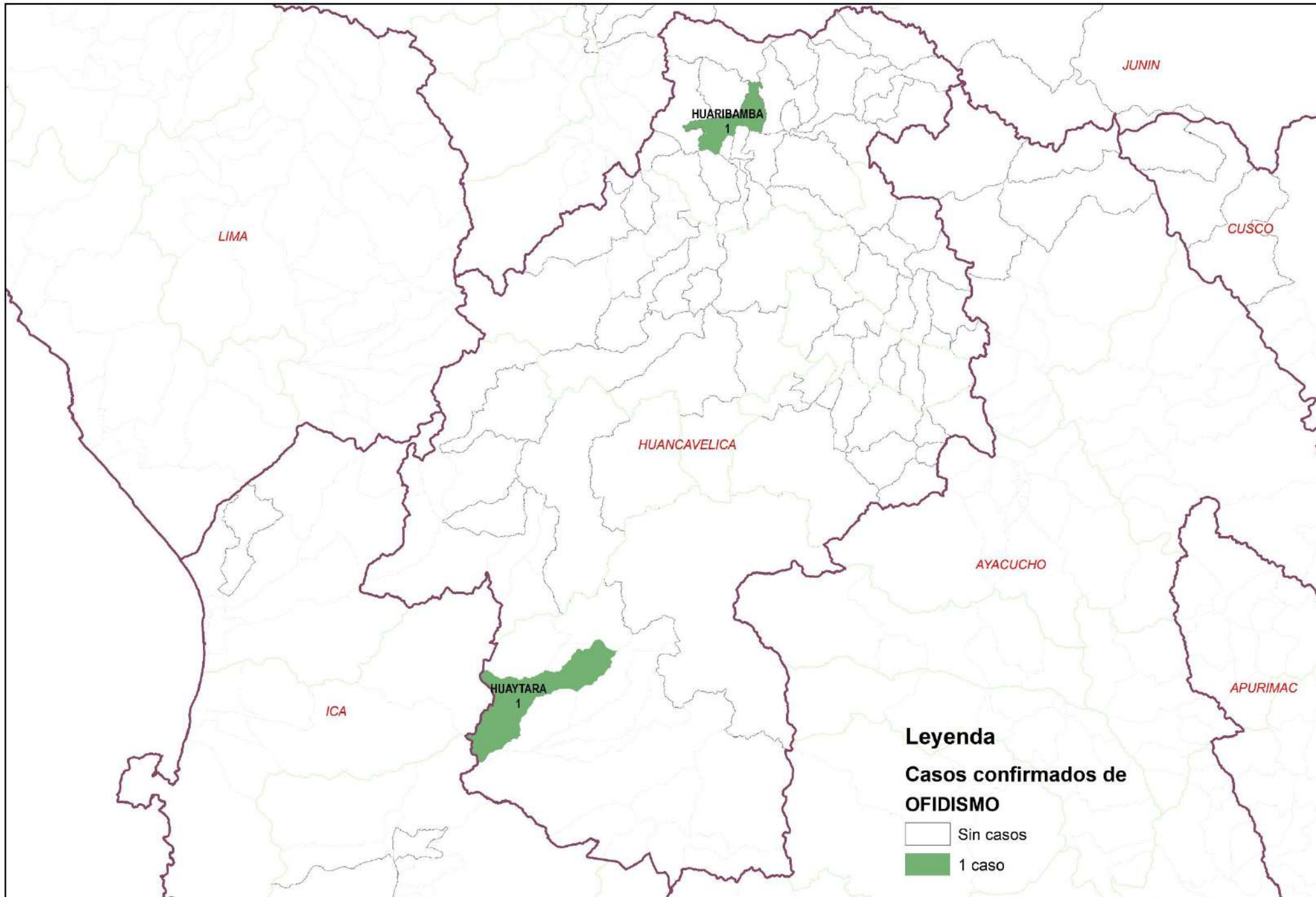
N° de casos e incidencia, DIRESA Huancavelica 2019 - 2026

Años	2019	2020	2021	2022	2023	2024	2025	2026
<b>N° de casos confirmados</b>	5	0	2	0	0	1	2	2
<b>Incidencia por 100000 hab.</b>	1.0	0.0	0.6	0.0	0.0	0.3	0.6	0.6

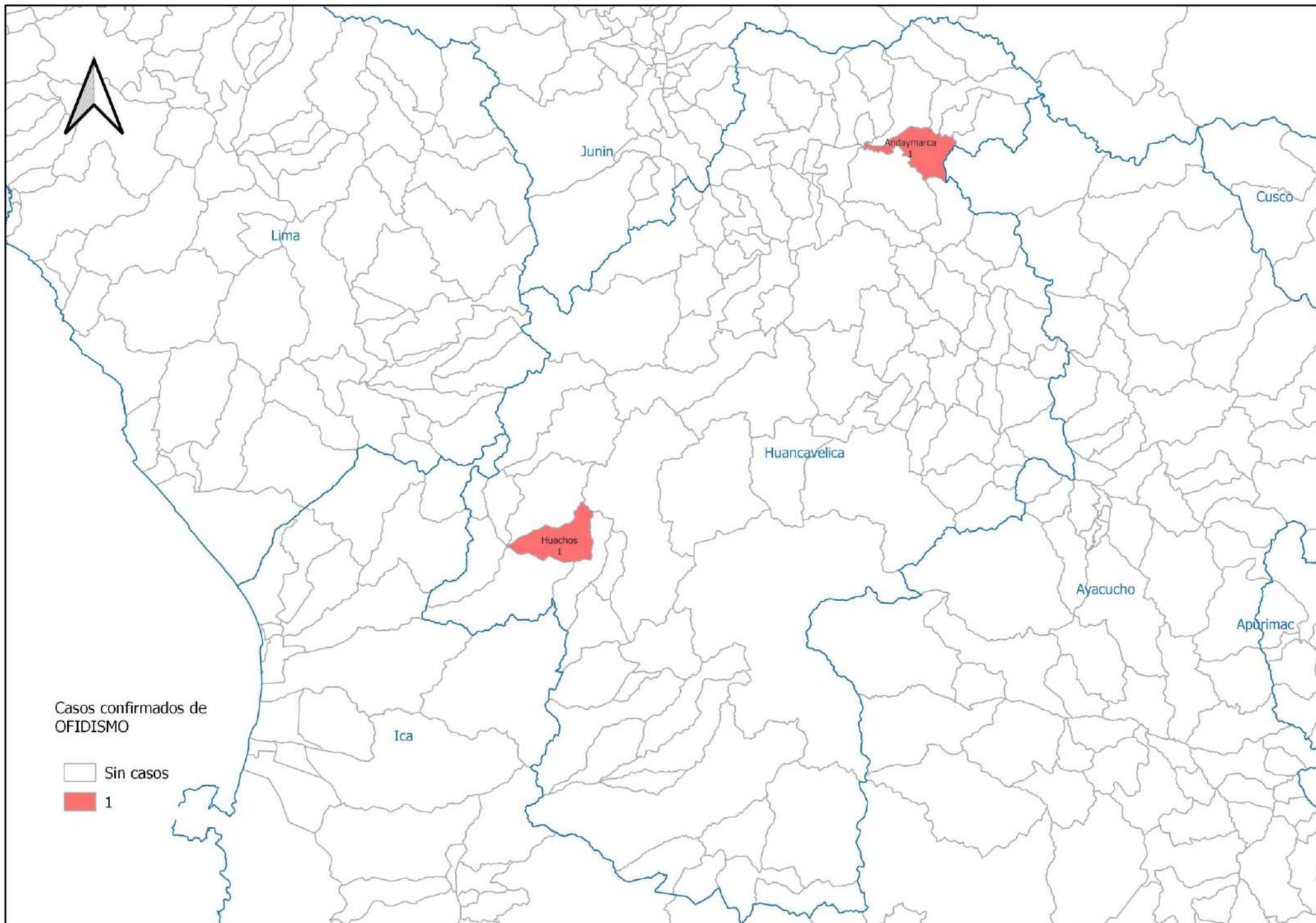
Casos de Ofidismo por lugar de procedencia,  
DIRESA Huancavelica - 2026

DIRESA Notificante	EESS notifica	Distrito de Procedencia	Tipo de			Total
			P	C	D	
Huancavelica	Andaymarca	Andaymarca	0	1	0	1
Ica	Hospital San Jose De	Huachos	0	1	0	1
<b>Total</b>			<b>0</b>	<b>2</b>	<b>0</b>	<b>2</b>

# Número de casos de ofidismo por distrito, Huancavelica 2025



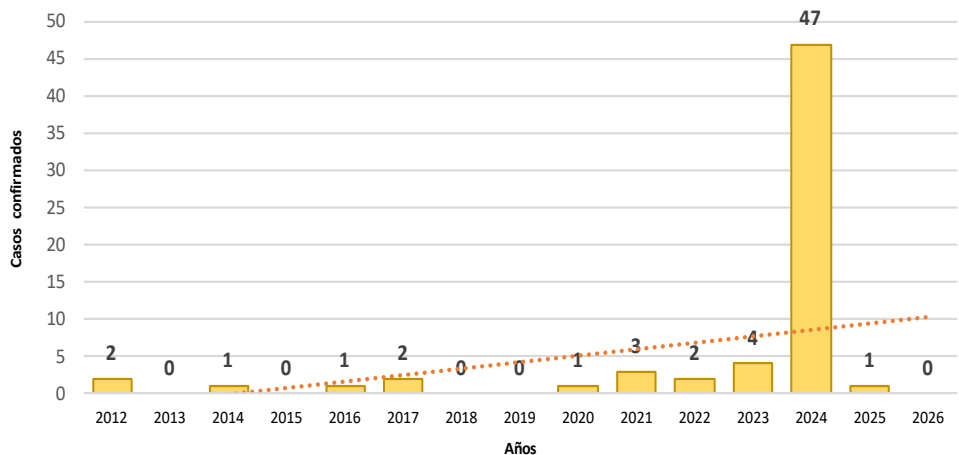
# Número de casos de ofidismo por distrito, Huancavelica 2026



# DENGUE

## Casos de Dengue con señales de alarma, por lugar de procedencia, DIRESA Huancavelica - 2025

Tendencia de casos confirmados por Dengue. Huancavelica. 2012 - 2026 (SE 16)



N° de casos e incidencia por etapas de vida por Dengue, DIRESA Huancavelica - 2025

	N° casos	%	TIA x 100 mil Hab.
<b>Según etapa de vida</b>			
Niño (0-11 años)	0	0.00	0.00
Adolescente (12 - 17 años)	0	0.00	0.00
Joven (18 - 29 años)	0	0.00	0.00
Adulto (30 - 59 años)	1	100.00	0.93
Adulto Mayor (60 años a más)	0	0.00	0.00
<b>Huancavelica</b>	<b>1</b>	<b>100.00</b>	<b>0.31</b>
<b>Según género</b>			
Hombres	1	100.00	0.61
Mujeres	0	0.00	0.00

N° de casos e incidencia por Dengue, DIRESA Huancavelica 2018 - 2025

Años	2018	2019	2020	2021	2022	2023	2024	2025
<b>confirmados</b>	0	0	1	3	2	4	47	1
<b>100 000 hab.</b>	0.0	0.0	0.3	0.8	0.6	1.1	13.9	0.3

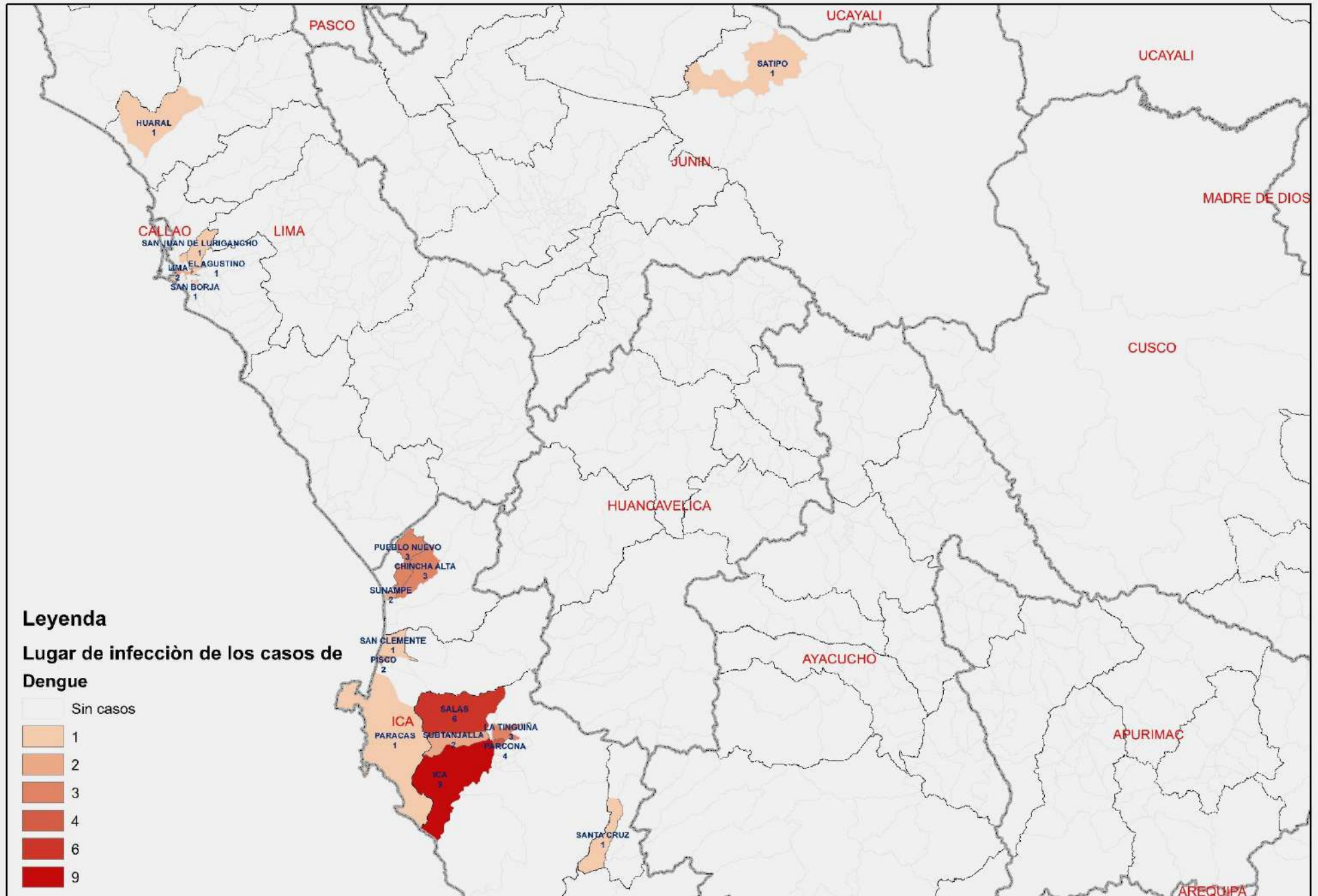
Dengue con Señales de Alarma	DIRESA Notificante	EESS notifica	Distrito de Procedencia	Tipo de Diagnóstico			Total
				P	C	D	
Dengue con Señales de Alarma	Huancavelica	Hospital Essalud Huancavelica	Jaen	0	0	1	1
		Hosp. Dos De Mayo	Palca	0	0	1	1
	Lima Centro	Cli. Internacional San Borja	Ocoyo	0	0	1	1
			Castrovirreyna - Essalud	Pisco	0	0	1
		Hospital Departamental De Huancavelica	Huancavelica	0	0	1	1
			Pangoa	0	0	1	1
			Tarapoto	0	0	1	1
			Paracas	0	0	1	1
			Inambari	0	0	1	1
			Villa Rica	0	0	1	1
		Hospital Essalud Huancavelica	Pisco	0	0	1	1
			San Luis	0	0	1	1
	Zarumilla		0	0	1	1	
	La Tinguiña		0	1	0	1	
	Ica	Pilpichaca	Ica	0	0	1	1
			Santa Ana	Pichari	1	0	0
		Villa De Arma	Capillas	0	0	1	1
		Marcas	Capillas	0	0	9	9
			Chincha Alta	0	0	2	2
		Capillas Norte	Capillas	0	0	5	5
San Juan De Castrovirreyna			Chincha Alta	0	0	1	1
Lima Centro		Hospital San Jose De Chincha	Huachos	0	0	1	1
			Santa Maria	Acoria	0	0	1
Lima Sur		Hosp. Emergencias Pediatricas Hosp. Emergencias Graulles	Anta	0	0	1	1
	Ascension		0	0	1	1	
	San Hilarion		Tantara	0	0	1	1
Lima Sur	C.M.I. Ollantay	Vilca	0	0	1	1	
		<b>Total</b>	<b>1</b>	<b>1</b>	<b>40</b>	<b>42</b>	

## Casos de Dengue con señales de alarma, por lugar de procedencia, DIRESA Huancavelica - 2026

Dengue con Señales de Alarma	DIRESA Notificante	EESS notifica	Distrito de Procedencia	Tipo de Diagnóstico			Total
				P	C	D	
Dengue con Señales de Alarma	Huancavelica	Castrovirreyna - Essalud	Sunampe	0	1	0	1
			Salas	0	1	0	1
		Hospital De Lircay	San Clemente	0	0	1	1
			Lima	0	1	0	1
		Hospital Essalud Huancavelica	Paracas	0	0	1	1
			Pueblo Libre	0	0	1	1
			Chulucanas	0	0	1	1
			La Tinguiña	0	0	1	1
		Santa Ana	La Tinguiña	0	1	0	1
		Junin	Hosp. De Apoyo Pichanaki	Huaytara	0	0	1
Lima Sur	C.S. Gustavo Larrea Luján	Huancavelica	0	0	1	1	
<b>Total General</b>				<b>0</b>	<b>4</b>	<b>7</b>	<b>11</b>

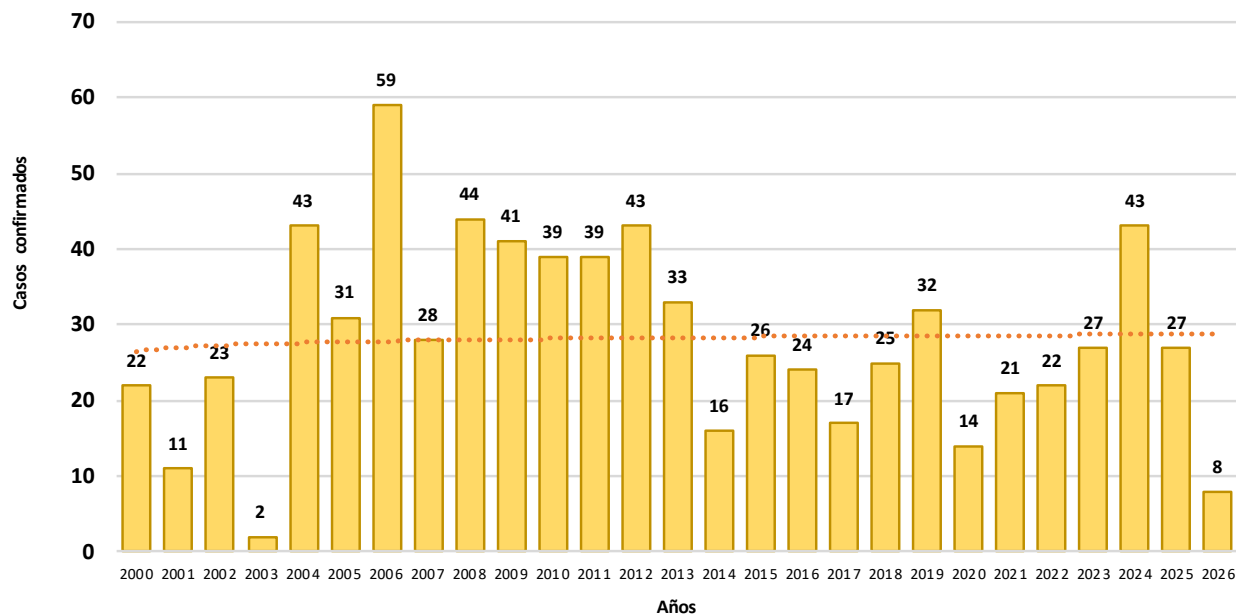
Fuente: Oficina de Epidemiología – DIRESA Huancavelica

# Número de casos de dengue por lugar de infección, Huancavelica 2024

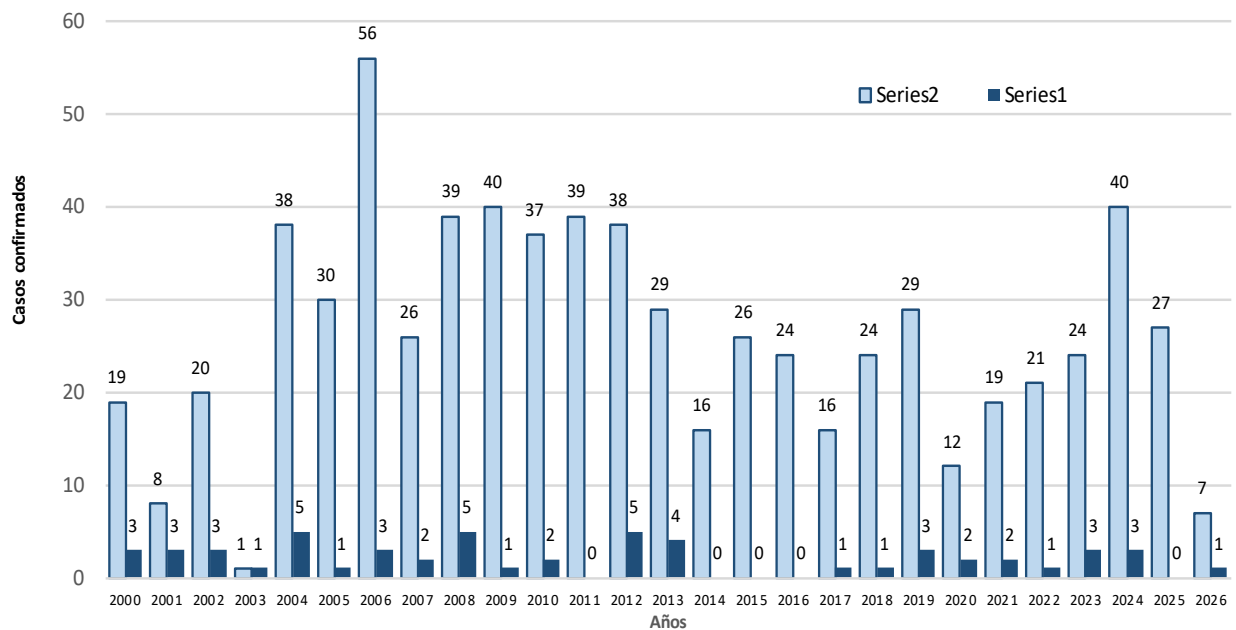


# LEISHMANIOSIS

Tendencia de casos confirmados de Leishmaniosis .  
Huancavelica. 2000 - 2026 (SE 16)



Tendencia de casos confirmados de Leishmaniosis .  
Huancavelica. 2000 - 2026 (SE 16)



# LEISHMANIOSIS

## N° de casos e incidencia por etapas de vida por Leishmaniosis, DIRESA Huancavelica - 2026

	N° casos	%	TIA x 100 mil Hab.
<b>Según etapa de vida</b>			
Niño (0- 11años)	0	0.00	0.00
Adolescente (12 - 17 años)	1	12.50	2.38
Joven (18 - 29 años)	2	25.00	2.98
Adulto (30 - 59 años)	5	62.50	4.65
Adulto Mayor (60 años a más)	0	0.00	0.00
<b>Huancavelica</b>	<b>8</b>	<b>100.00</b>	<b>2.51</b>
<b>Según género</b>			
Hombres	7	87.50	4.33
Mujeres	1	12.50	0.64

## N° de casos e incidencia por Leishmaniosis, DIRESA Huancavelica 2019 - 2026

Años	2019	2020	2021	2022	2023	2024	2025	2026
N° de casos confirmados	32	14	21	22	27	43	27	8
Incidencia por 100000 hab.	6.7	3.8	5.9	6.3	7.7	12.7	8.3	2.5

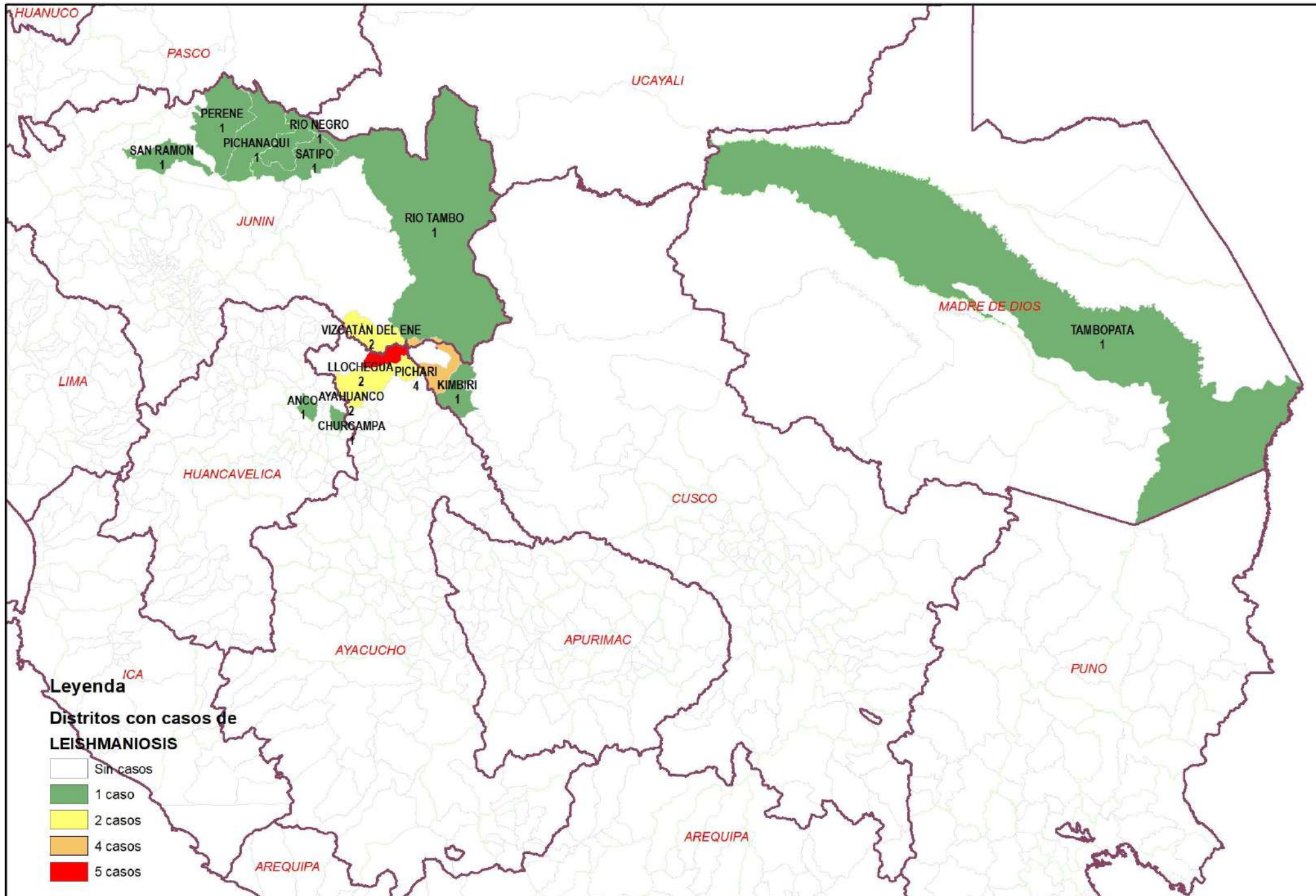
## Casos de leishmaniosis, por lugar de procedencia,

DIRESA Notificante	Diagnostico	EESS notifica	Distrito de Procedencia	Tipo de			Total		
				P	C	D			
Huancavelica	LEISHMANIAS CUTANEA	Churcampa	Raimondi	0	1	0	1		
		Colcabamba	Pichari	1	1	1	3		
		Daniel Hernandez	Megantoni	0	1	0	1		
		Hospital De Pampas	Pangoa	0	1	1	2		
			Pichanaqui	0	1	0	1		
		Pucacocha	Satipo	0	1	0	1		
			Pichanaqui	0	0	1	1		
		Quichuas	Chanchamayo	0	0	1	1		
			Pichanaqui	0	0	1	1		
		Locroja	Pichari	0	1	0	1		
			Pichari	0	0	1	1		
		LEISHMANIAS MUCOCUTANEA	Hospital De Pampas	Raimondi	0	1	0	1	
		<b>Total</b>				<b>1</b>	<b>8</b>	<b>6</b>	<b>15</b>

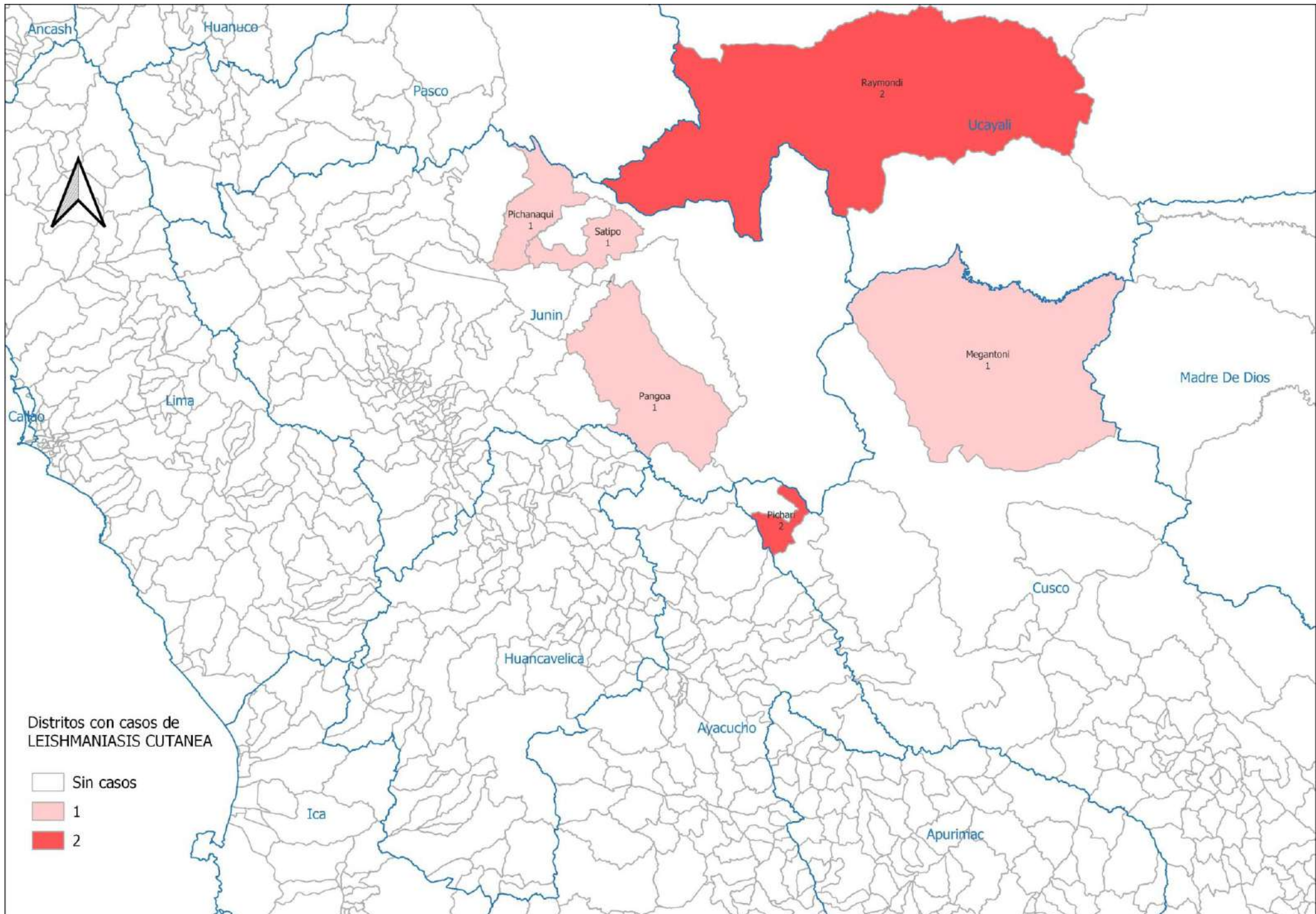
## Casos de leishmaniosis, por lugar de procedencia, DIRESA Huancavelica - 2025

DIRESA Notificante	Diagnostico	EESS notifica	Distrito de Procedencia	Tipo de			Total			
				P	C	D				
Huancavelica	L. Mucocutánea	Hosp. Regional Ayacucho	San Miguel De Ma	0	0	1	1			
			Canayre	0	1	0	1			
			Perene	0	1	0	1			
			Ayahuanco	0	1	0	1			
			Acobamba	Pichari	0	1	1	2		
				Anancusi	0	1	0	1		
			Anco	Anco	0	1	0	1		
				Canayre	0	1	0	1		
			Ayaccocha	Vizcatan Del Ene	0	1	0	1		
				San Bartolome	0	0	1	1		
			Churcampa	Canayre	0	1	0	1		
				Churcampa	0	1	0	1		
				Llochegua	0	1	0	1		
				Sepahua	0	1	0	1		
			Colcabamba	Santillana	0	0	1	1		
				Pichari	0	3	0	3		
				Rio Tambo	0	1	1	2		
				Satipo	0	0	1	1		
				Rio Negro	0	1	0	1		
			Daniel Hernandez	Vizcatan Del Ene	0	0	1	1		
				Pichanaqui	0	0	1	1		
				San Ramon	0	1	0	1		
			Hospital De Pampas	Pichanaqui	0	1	1	2		
				Raimondi	0	1	0	1		
			Hospital Departamental De Huancavelica	L. Cutánea	Canayre	0	1	0	1	
					Llochegua	0	0	1	1	
					Mazamari	0	0	2	2	
					Paucara	0	0	1	1	
					Pichanaqui	0	0	1	1	
					Satipo	0	0	1	1	
					Rio Negro	0	0	1	1	
					Villa Rica	0	0	1	1	
					Paracas	0	0	1	1	
					Parcoy	0	0	1	1	
					Paucarbamba	Llochegua	0	1	0	1
						Vizcatan Del Ene	0	1	0	1
					Quichuas	Mazamari	0	0	1	1
						Satipo	0	1	0	1
					San Jose	Mazamari	1	0	0	1
			Alianza Andino	Pichari	2	0	0	2		
			Dos De Mayo	Ayahuanco	0	1	0	1		
			Puerto San Antonio	Kimiri	0	1	0	1		
			Chupaca	Pangoa	0	0	1	1		
			Carpapata	Pangoa	1	0	0	1		
			Locroja	Tambopata	0	1	0	1		
			Union Ambo	Canayre	0	1	0	1		
			La Merced	La Merced	0	0	1	1		
Lima Centro	L. Mucocutánea	Hospital Departamental De Huancavelica	Chanchamayo	0	0	1	1			
			Echarate	0	0	1	1			
Lima Centro	L. Mucocutánea	Hosp. Dos De Mayo	Huaytara	0	0	1	1			
<b>Total</b>				<b>4</b>	<b>27</b>	<b>25</b>	<b>56</b>			

# Número de casos de leishmaniosis por lugar de infección, Huancavelica 2025



# Número de casos de leishmaniosis por lugar de infección, Huancavelica 2026



# DIFTERIA

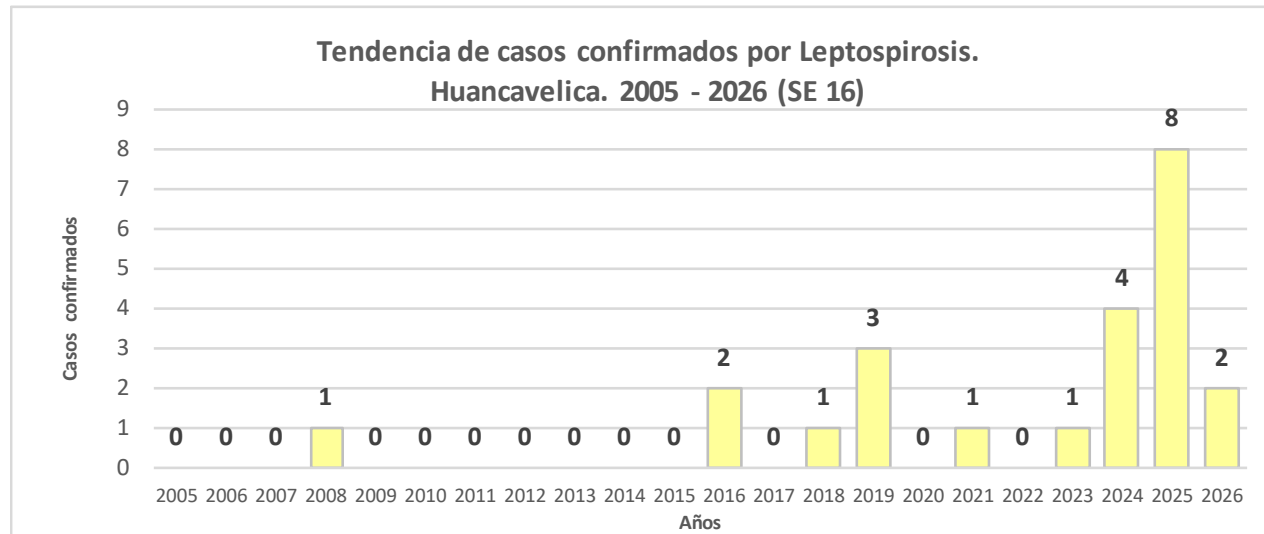
## Casos de Difteria por procedencia, DIRESA Huancavelica - 2024

Enfermedad	DIRESA Notificante	EESS notifica	Distrito de Procedencia	Tipo de			Total
				P	C	D	
Difteria	Lima Centro	Inst. Nac. Enf. Neoplasicas	Lircay	0	0	1	1
	05 Ayacucho	Hosp. Apoyo Jesus Nazareno	Chincho	0	0	1	1
<b>Total</b>				<b>0</b>	<b>0</b>	<b>2</b>	<b>2</b>

# ZIKA

DIRESA Notificante	EESS notifica	Distrito de Procedencia	Tipo de Diagnóstico			Total
			P	C	D	
Total General			0	0	0	0
<b>Total</b>			<b>0</b>	<b>0</b>	<b>0</b>	<b>0</b>

# LEPTOSPIROSIS



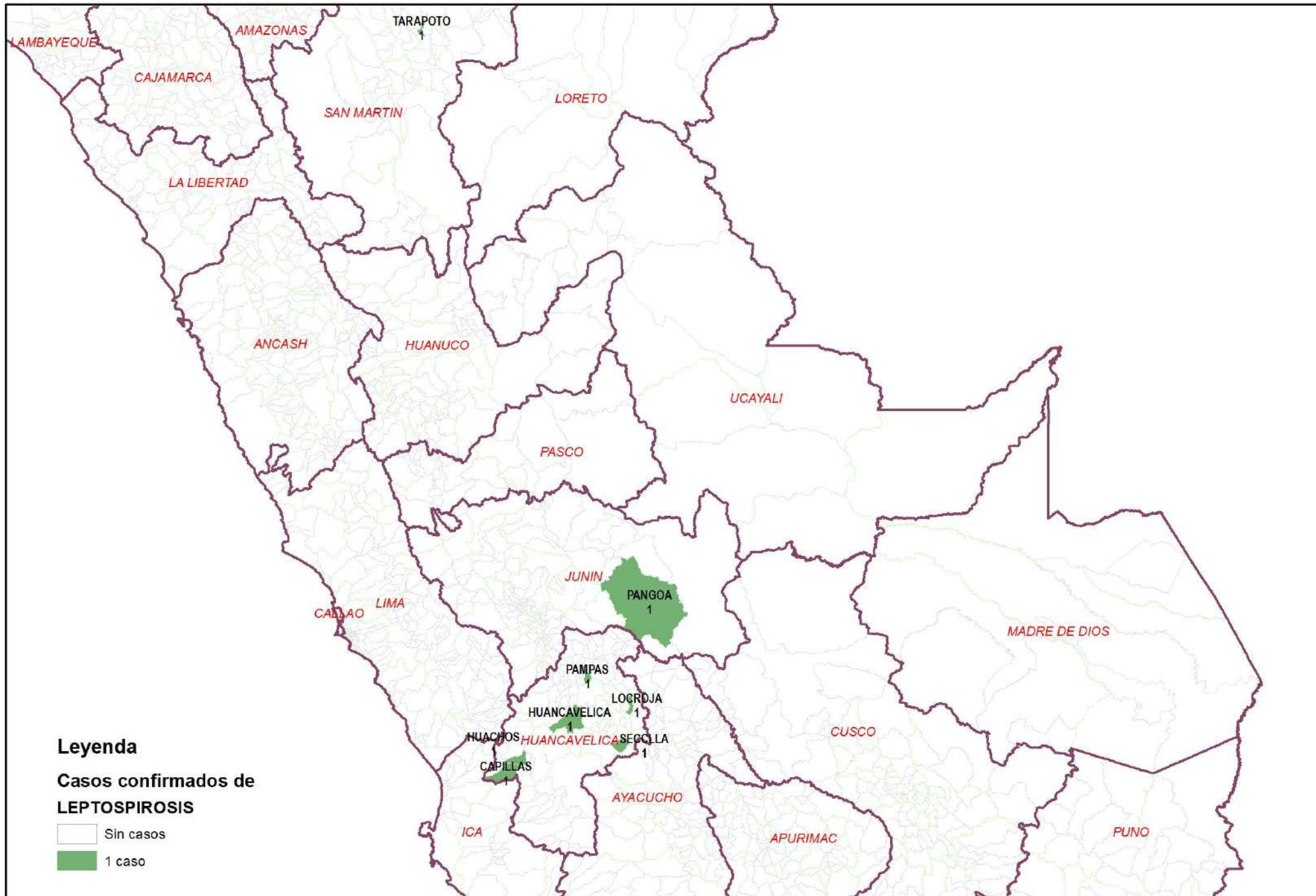
## Casos de Leptospirrosis por procedencia, DIRESA Huancavelica - 2025

Notificante	EESS notificadora	Procedencia	P	C	D	Total
Ayacucho	Hosp. Apoyo Jesus Nazareno	Santo Tomas De Pata	1	0	0	1
	Hosp. Regional Ayacucho	Chincho	1	0	0	1
		Churcampa	1	0	0	1
		San Antonio De Antaparco	1	0	0	1
	Hosp. Essalud Huamanga	Caja	1	0	0	1
Secclla		0	1	0	1	
P.S. Laramate Huamanga	Chincho	0	0	1	1	
Huancavelica	Acobamba	Rosario	0	0	1	1
	Churcampa	Liochegua	0	0	1	1
		Huancavelica	0	1	0	1
	Hospital Departamental De Huancavelica	Pangoa	0	1	0	1
		Tarapoto	0	1	0	1
		Inambari	0	0	1	1
	Hospital Essalud Huancavelica	Huancavelica	0	0	1	1
Ica	Marcas	Capillas	0	1	0	1
	Huachos	Huachos	0	1	0	1
Junin	Hospital San Jose De Chincha	Chupamarca	0	0	1	1
	Hosp. Nac. Ramiro Priale Priale Huanca	Pampas	0	1	0	1
		Hosp. Reg. Doc. Cli. Quir. Daniel Alci	Locroja	0	1	0
	Hosp. Reg. Doc. Mater. Infant. El Carm	Pampas	0	0	1	1
Lima Centro	Hosp. Policia Nacional	Acoria	0	0	1	1
<b>Total</b>			<b>5</b>	<b>8</b>	<b>8</b>	<b>21</b>

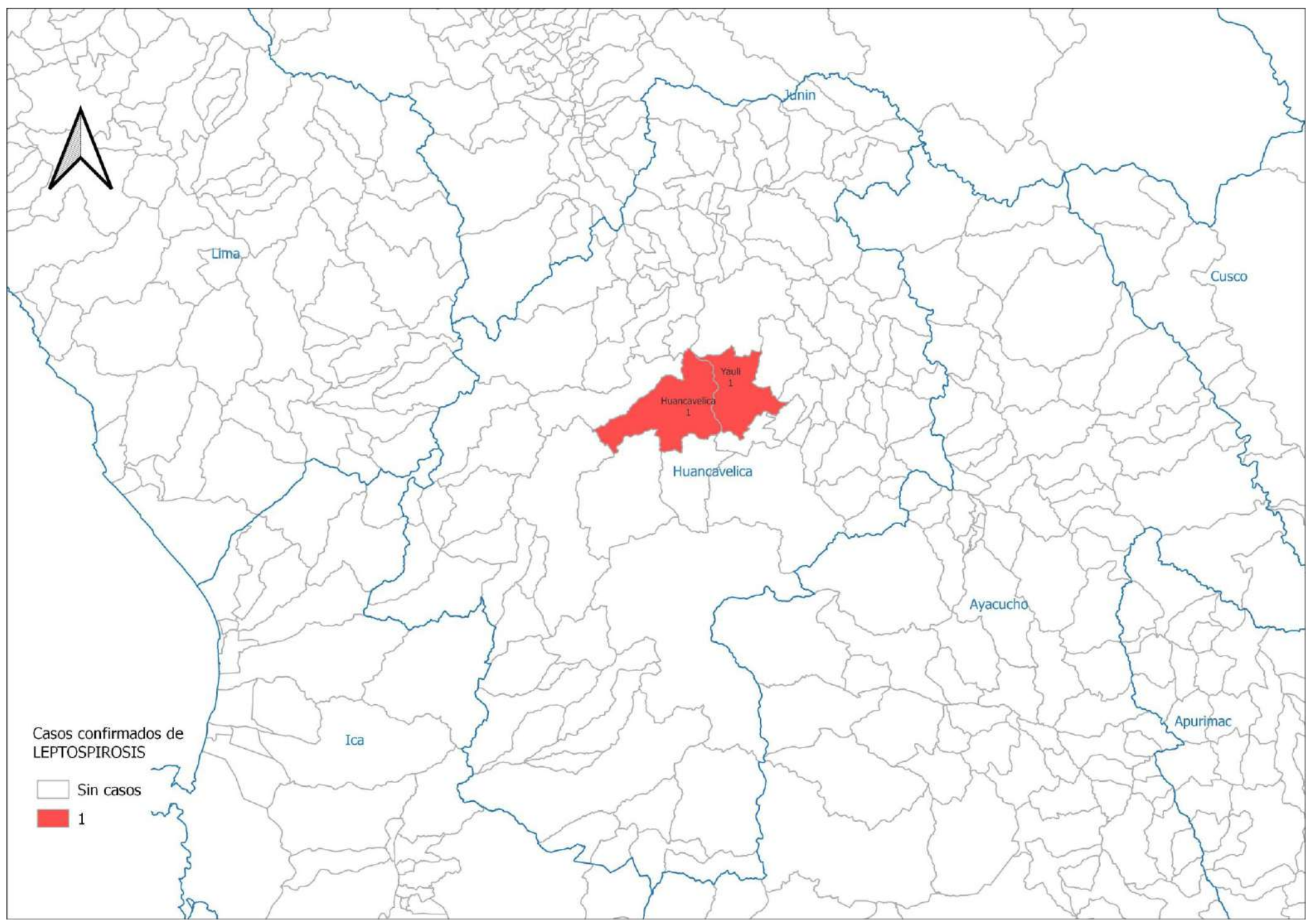
## Casos de Leptospirrosis por procedencia, DIRESA Huancavelica - 2026

DIRESA Notificante	EESS notificadora	Distrito de Procedencia	Tipo de Diagnóstico			Total
			P	C	D	
Callao	Alberto Sabogal Sologuren	Huancavelica	0	1	0	1
		Hospital De Pampas	0	0	1	1
Huancavelica	Hospital Departamental De Huancavelica	Ica	1	0	0	1
		Izuchaca	0	0	1	1
		Lircay	0	0	1	1
		San Juan De Lurigancho	0	0	1	1

# Número de casos de leptospirosis por distrito, Huancavelica 2025

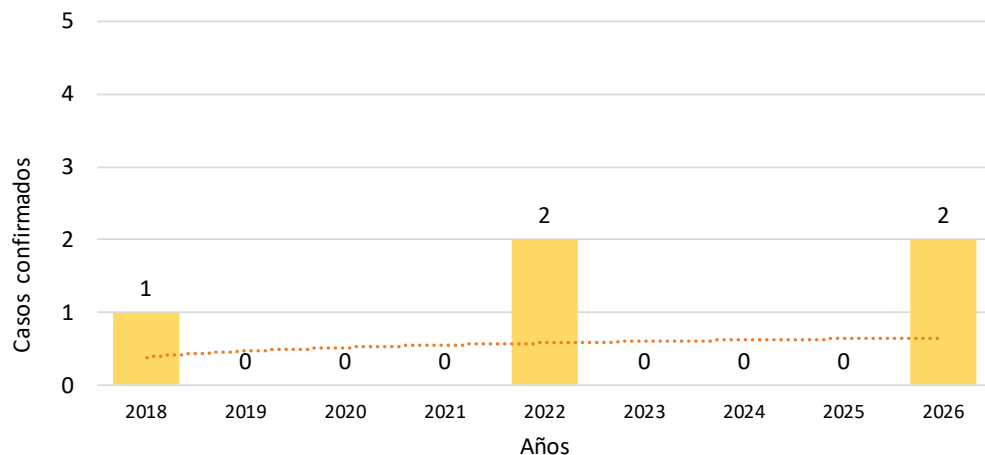


# Número de casos de leptospirosis por distrito, Huancavelica 2026



# INFECCIÓN GONOCÓCICA

Tendencia de casos confirmados por Infección Gonocócica.  
Huancavelica. 2015 - 2026 (SE 16)



N° de casos e incidencia por etapas de vida por Infección Gonocócica,  
DIRESA Huancavelica - 2026

	N° casos	%	TIA x 100 mil Hab.
<b>Según etapa de vida</b>			
Niño (0- 11 años)	0	0.00	0.00
Adolescente (12 - 17 años)	0	0.00	0.00
Joven (18 - 29 años)	1	50.00	1.49
Adulto (30 - 59 años)	1	50.00	0.93
Adulto Mayor (60 años a m)	0	0.00	0.00
<b>Huancavelica</b>	<b>2</b>	<b>100.00</b>	<b>0.63</b>
<b>Según género</b>			
Hombres	2	100.00	1.24
Mujeres	0	0.00	0.00

Casos de Leptospirosis por procedencia, DIRESA Huancavelica - 2026

DIRESA Notificante	EESS notifica	Distrito de Procedencia	Tipo de			Total
			P	C	D	
Huancavelica	Hospital Departamental De Huancavelica	Castrovirreyna	0	1	0	1
		Nuevo Occoro	0	1	0	1
<b>Total</b>			<b>0</b>	<b>2</b>	<b>0</b>	<b>2</b>

N° de casos e incidencia por Infección Gonocócica,  
DIRESA Huancavelica 2019 - 2026

Años	2019	2020	2021	2022	2023	2024	2025	2026
N° de casos confirmados	0	0	0	2	0	0	0	2
Incidencia por 100000 hab.	0.0	0.0	0.0	1.8	0.0	0.0	0.0	1.9

## CHAGAS

DIRESA Notificante	EESS notifica	Distrito de Procedencia	Tipo de Diagnóstico			Total
			P	C	D	
Total General			0	0	0	0
<b>Total</b>			<b>0</b>	<b>0</b>	<b>0</b>	<b>0</b>

## ENFERMEDAD DE CARRION

Casos de Enfermedad de Carrion por procedencia, DIRESA Huancavelica - 2025

DIRESA Notificante	EESS notifica	Distrito de Procedencia	Tipo de Diagnóstico			Total
			P	C	D	
08	Hospital Regional	Mariscal Caceres	1	0	0	1
<b>Total</b>			<b>1</b>	<b>0</b>	<b>0</b>	<b>1</b>

## MALARIA

Casos de Malaria por procedencia, DIRESA Huancavelica - 2025

# COLERA

## Casos de Cólera, DIRESA Huancavelica - 2026

DIRESA Notificante	EESS notifica	Distrito de Procedencia	Tipo de Diagnóstico			Total
			P	C	D	
Huancavelica	Hospital Departamental De Huancavelica	Huancavelica	1	0	0	1
<b>Total</b>			<b>1</b>	<b>0</b>	<b>0</b>	<b>1</b>

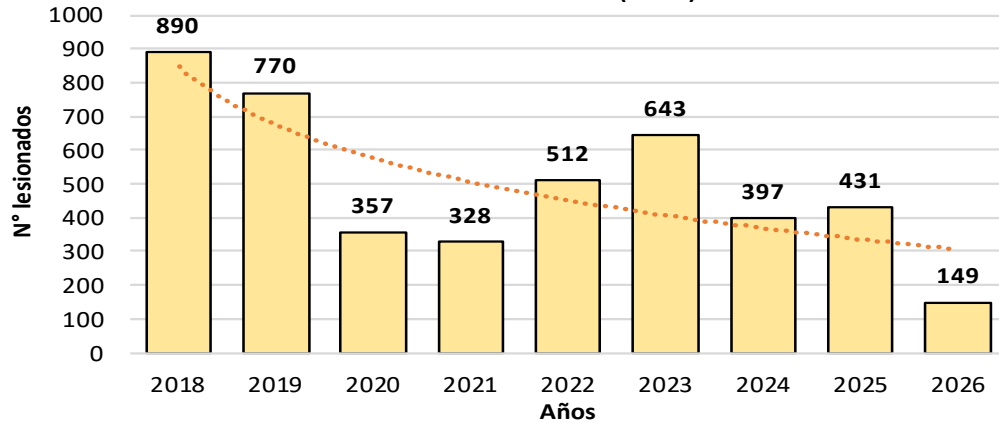
# FASCIOSIS

## Casos de Fasciolosis, DIRESA Huancavelica - 2025

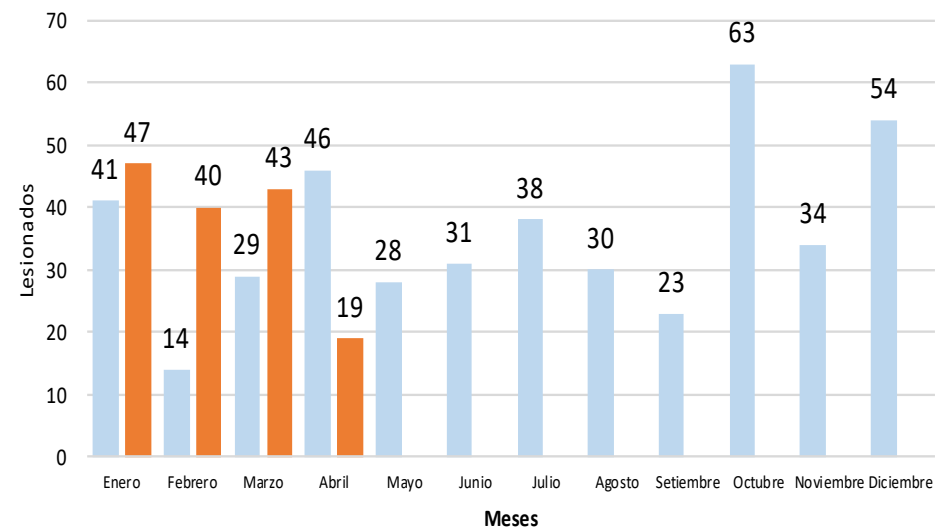
DIRESA Notificante	EESS notifica	Distrito de Procedencia	Tipo de Diagnóstico			Total
			P	C	D	
Huancavelica	Pachamarca	Pachamarca	0	1	0	1
	Paucarbamba	Llochegua	0	1	0	1
		Paucarbamba	0	1	0	1
	Pueblo Libre	Surcubamba	0	1	0	1
	Surcubamba	Surcubamba	0	1	0	1
	Aurahua	Aurahua	0	1	0	1
	Pichuta	Huachos	0	1	0	1
<b>Total</b>			<b>0</b>	<b>7</b>	<b>0</b>	<b>7</b>

# LESIONES POR ACCIDENTES DE TRANSITO

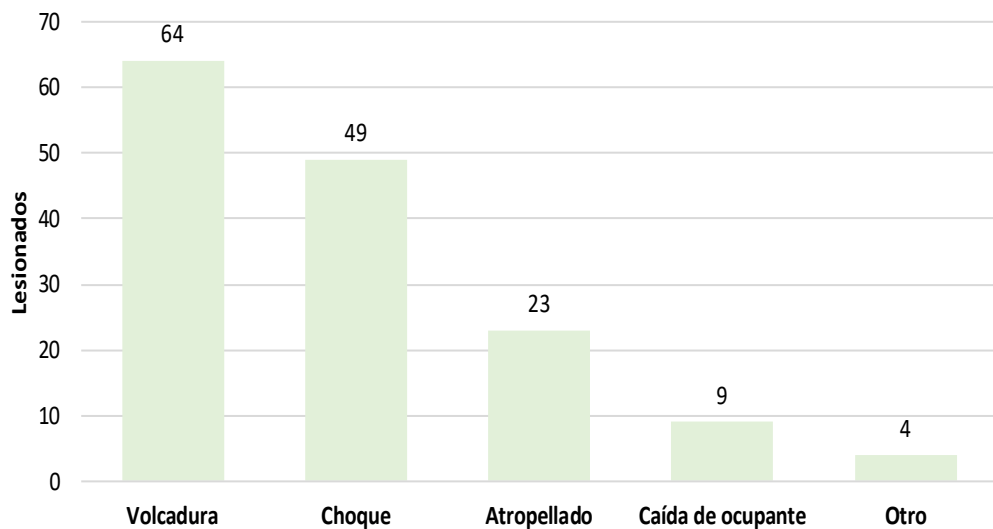
**Tendencia de Lesiones por Accidentes de Tránsito.  
Huancavelica. 2018 - 2026 (SE 16)**



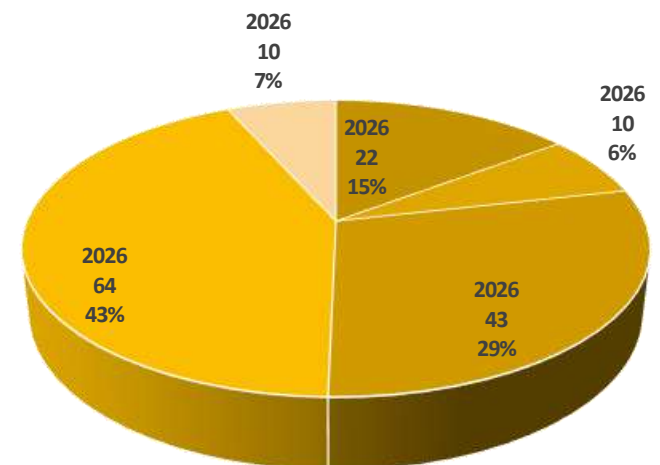
**Casos Mensuales de Lesiones por Accidentes de Tránsito.  
Huancavelica. 2025 - 2026 (SE 16)**



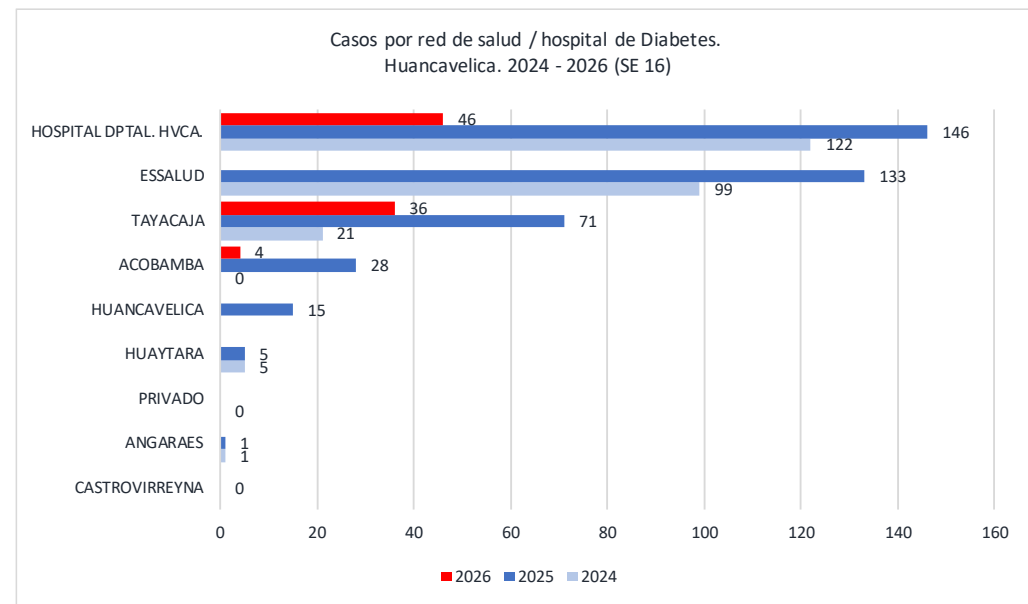
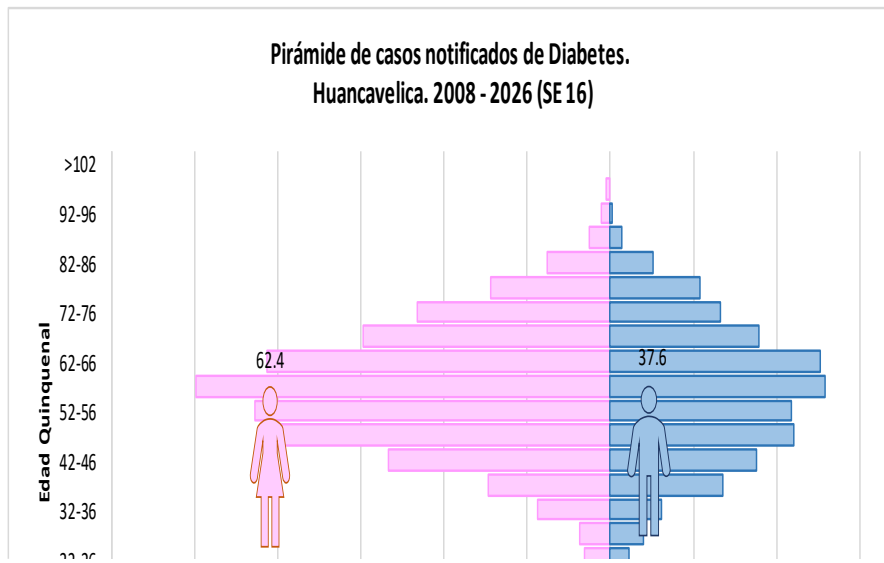
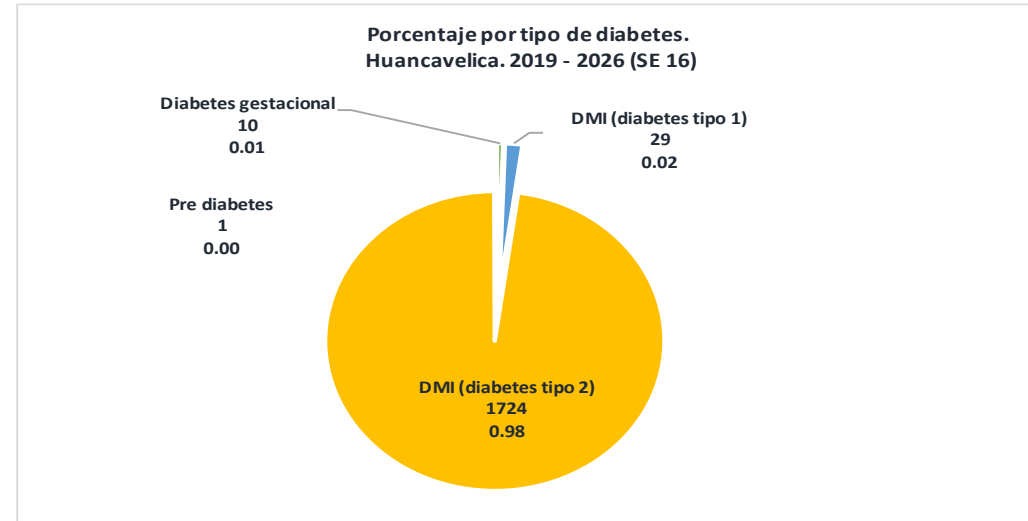
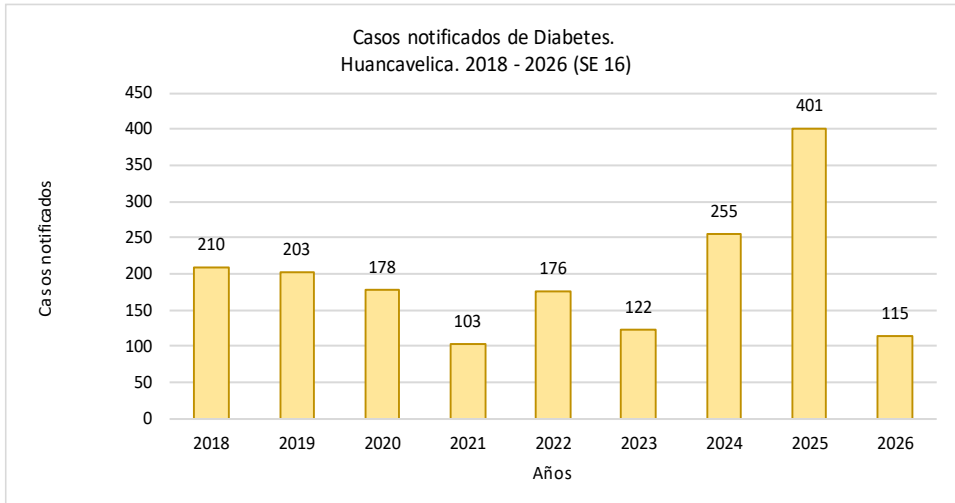
**Lesionados por Tipo de Accidente .  
Huancavelica. 2026 (SE 16)**



**Lesionados por Etapa de Vida .  
Huancavelica. 2026 (SE 16)**

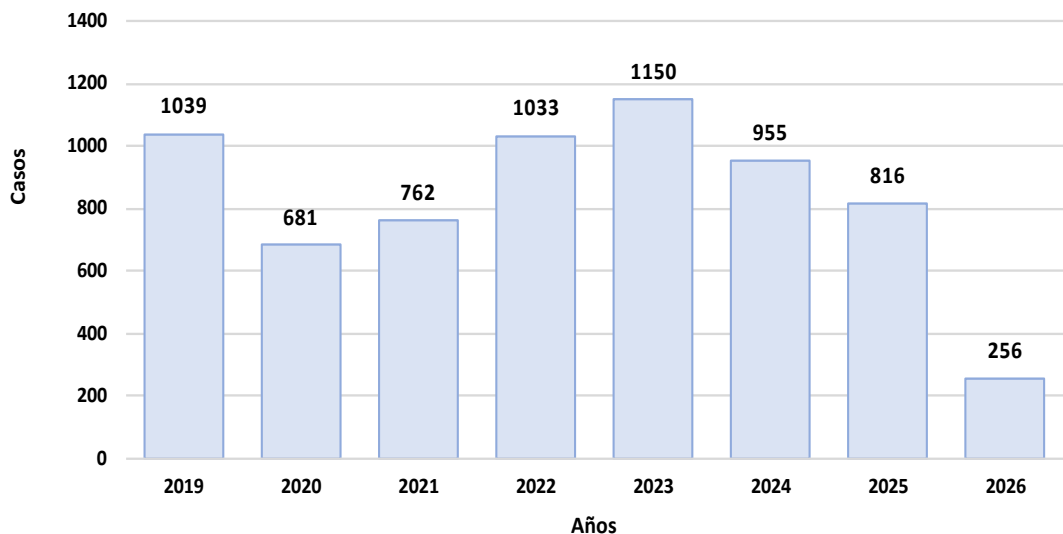


# DIABETES



# VIOLENCIA FAMILIAR

Tendencia de casos de Violencia Familiar.  
Huancavelica. 2019 - 2026 (SE 16)



Agredidos por Redes de Salud.  
Huancavelica. 2020 – 2026

Red / Hospital	Año				
	2022	2023	2024	2025	2026
ACOBAMBA	31	54	92	99	40
ANGARAES	90	81	47	46	13
CASTROVIRREYNA	43	43	28	29	0
CHURCAMPA	52	20	24	33	0
HUANCAVELICA	302	451	416	295	111
HUAYTARA	84	91	46	44	21
HOSPITAL DTAL HVCA	6	4	2	5	1
TAYACAJA	424	406	300	265	70
<b>Total general</b>	<b>1032</b>	<b>1150</b>	<b>955</b>	<b>816</b>	<b>256</b>

Sexo, etapa de vida, grado de instrucción y estado civil  
de las personas agredidas

Características	n= 6692	%
FEMENINO	5757	86.0
MASCULINO	935	14.0

Características	n= 6692	%
Niño (<11 años)	955	14.3
Adolescente (12- 17 años)	936	14.0
Joven (18- 29 años)	1781	26.6
Adulto	2710	40.5
Adulto mayor (60 años y más)	310	4.6

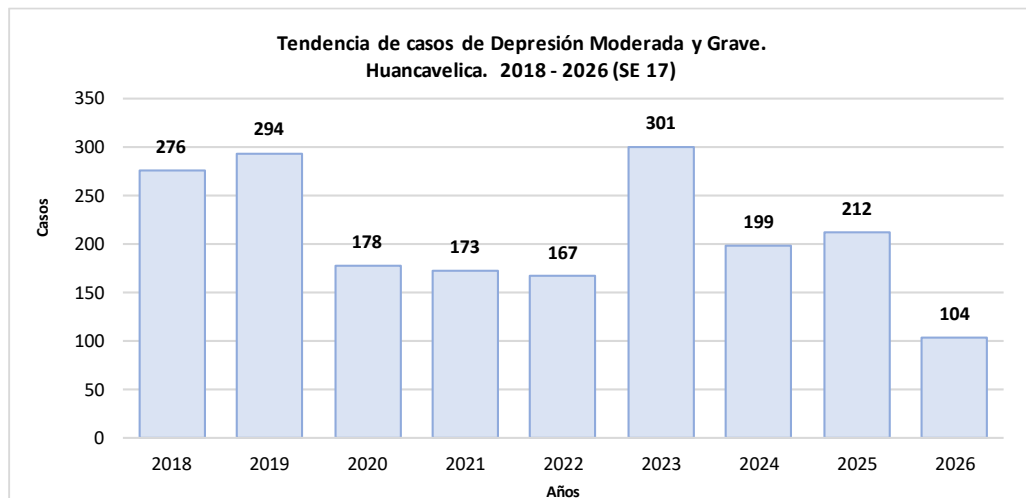
Características	n= 6692	%
Niño (<11 años)	955	14.3
Adolescente (12- 17 años)	936	14.0
Joven (18- 29 años)	1781	26.6
Adulto	2710	40.5
Adulto mayor (60 años y más)	310	4.6

Características	n= 6692	%
ILETRADA	623	9.3
PRIMARIA COMPLETA	830	12.4
PRIMARIA INCOMPLETA	1379	20.6
SECUNDARIA COMPLETA	1577	23.6
SECUNDARIA INCOMPLETA	1370	20.5
SUPERIOR COMPLETA	620	9.3
SUPERIOR INCOMPLETA	293	4.4

Características	n= 6692	%
CASADO(a)	1229	18.4
CONVIVIENTE	2313	34.6
DIVORSIADO(a)	8	0.1
EX- CONVIVIENTE	217	3.2
EX- CONYUGUE	52	0.8
SEPARADO(a)	356	5.3
SOLTERO(a)	2434	36.4
VIUDO(a)	83	1.2

# DEPRESION MODERADA Y GRAVE

## Sexo, etapa de vida, grado de instrucción, tipo de seguro y ocupación



## Casos por provincia de procedencia. Huancavelica. 2020 – 2026

PROVINCIA PROCEDENCIA DEL PACIENTE	Año						
	2020	2021	2022	2023	2024	2025	2026
ACOBAMBA	3	1	2	73	20	15	13
ANGARAES	28	18	1	27	27	59	16
CASTROVIRREYNA	0	2	0	0	0	2	0
CHURCAMPA	0	1	20	17	17	13	37
HUAMANGA	0	0	0	0	1	0	0
HUANCAVELICA	58	37	66	97	63	50	15
HUANCAYO	0	0	0	0	0	1	0
HUAYTARA	0	0	1	2	18	12	6
LIMA	0	0	0	0	1	2	0
PISCO	0	0	0	0	1	0	0
TAYACAJA	89	114	77	85	51	58	17
<b>Total general</b>	<b>178</b>	<b>173</b>	<b>167</b>	<b>301</b>	<b>199</b>	<b>212</b>	<b>104</b>

Características	N=1907	%
-----------------	--------	---

### Sexo

Femenino	1432	75.09
Masculino	475	24.91

### Etapa de Vida

Niño (<11 años)	16	0.84
Adolescente (12-17)	262	13.72
Joven (18-29)	513	26.87
Adulto (30-59)	803	42.06
Adulto mayor (60-74)	315	16.50

### Grado de Instrucción

Sin instrucción	258	13.51
Inicial	4	0.21
Primaria	333	17.44
Secundaria	730	38.24
Superior	584	30.59

### Tipo de Seguro

SIS	1573	82.40
EsSALUD	248	12.99
PNP	8	0.42
Privado	2	0.10
Sin dato	78	4.09

### Ocupación

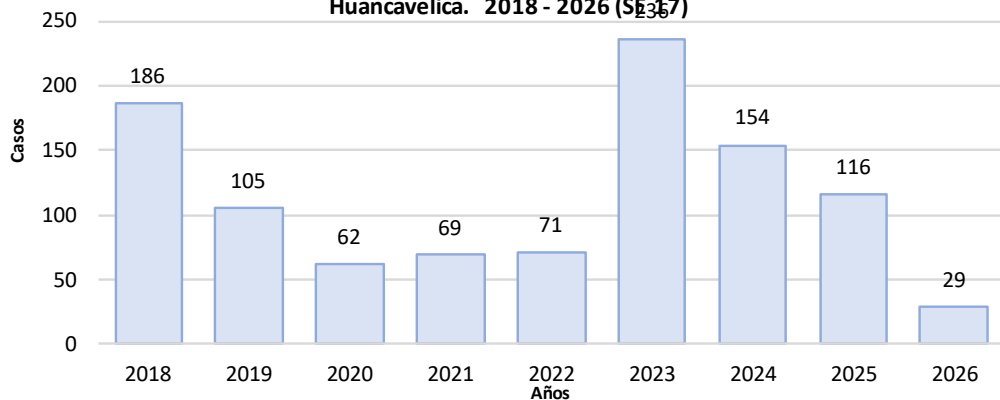
Ama de casa	533	27.92
Estudiante	459	24.04
No informado	276	14.46
Agricultor	178	9.32
Comerciante formal	87	4.56
Profesor	78	4.09
Técnico	34	1.78
Desocupado	31	1.62
Empleado(a) con contrato	16	0.84
Otras	216	11.31

# PRIMER EPISODIO PSICOTICO

## Sexo, etapa de vida, grado de instrucción, tipo de seguro y ocupación

Características	N=1035	%
<b>Sexo</b>		
Femenino	575	55.56
Masculino	460	44.44
<b>Etapa de Vida</b>		
Niño (<11 años)	28	2.71
Adolescente (12-17)	207	20.00
Joven (18-29)	286	27.63
Adulto (30-59)	409	39.52
Adulto mayor (60-74)	105	10.14
<b>Grado de Instrucción</b>		
Sin instrucción	171	16.52
Inicial	1	0.10
Primaria	232	22.42
Secundaria	484	46.76
Superior	147	14.20
<b>Tipo de Seguro</b>		
SIS	926	89.47
EsSalud	79	7.63
PNP	2	0.19
Privado	2	0.19
Sin dato	26	2.51
<b>Ocupación</b>		
No informado	251	24.25
Abogado	2	0.19
Agricultor	83	8.02
Albañil	2	0.19
Ama de casa	271	26.18
Chofer	2	0.19
Cocinera(o)	2	0.19
Comerciante formal	13	1.26
Compositor	1	0.10
Cosmetóloga	3	0.29
Otras	405	39.13

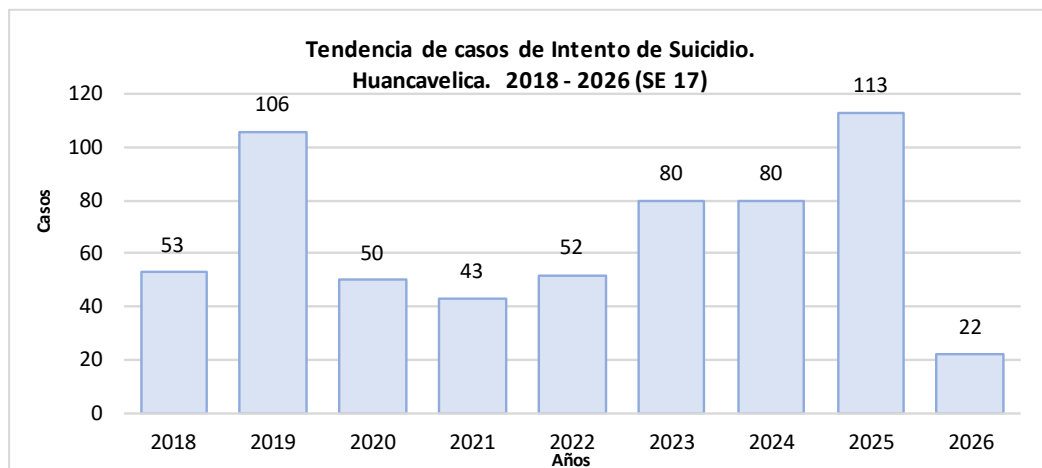
Tendencia de casos de Primer Episodio Psicótico.  
Huancavelica. 2018 - 2026 (SE-17)



Casos por provincia de procedencia.  
Huancavelica. 2020 – 2026

PROVINCIA PROCEDECIA DEL PACIENTE	Año						
	2020	2021	2022	2023	2024	2025	2026
ACOBAMBA	1	2	10	49	26	5	0
ANGARAES	6	18	1	15	15	16	2
CHURCAMPA	0	1	1	1	1	0	0
HUANCVELICA	19	14	46	158	92	65	20
HUAYTARA	0	0	0	2	0	17	2
LIMA	0	0	0	0	1	1	0
TAYACAJA	36	34	13	11	19	10	5
JAEN	0	0	0	0	0	1	0
CALLAO	0	0	0	0	0	1	0
<b>Total general</b>	<b>62</b>	<b>69</b>	<b>71</b>	<b>236</b>	<b>154</b>	<b>116</b>	<b>29</b>

# INTENTO DE SUICIDIO



**Casos por provincia de procedencia. Huancavelica. 2020 – 2026**

PROVINCIA PROCEDENCIA DEL PACIENTE	Año						
	2020	2021	2022	2023	2024	2025	2026
ACOBAMBA	0	1	2	10	3	10	3
ANGARAES	3	2	1	0	7	8	2
CASTROVIRREYNA	1	0	0	0	1	0	0
CHURCAMP	1	5	3	0	1	1	0
HUANCAVELICA	33	28	24	37	48	56	8
HUAYTARA	0	0	0	2	4	9	0
LIMA	0	0	0	0	1	4	0
TAYACAJA	12	7	22	31	15	23	8
HUANCAYO	0	0	0	0	0	1	0
ICA	0	0	0	0	0	1	0
<b>SATIPO</b>	<b>0</b>	<b>0</b>	<b>0</b>	<b>0</b>	<b>0</b>	<b>0</b>	<b>1</b>

**Sexo, etapa de vida, grado de instrucción, tipo de seguro y ocupación**

Características	N=604	%
<b>Sexo</b>		
Femenino	371	61.42
Masculino	233	38.58
<b>Etapa de Vida</b>		
Niño (<11 años)	3	0.50
Adolescente (12-17)	197	32.62
Joven (18-29)	279	46.19
Adulto (30-59)	117	19.37
Adulto mayor (60+)	8	1.32
<b>Grado de Instrucción</b>		
Sin instrucción	23	3.81
Primaria	41	6.79
Secundaria	352	58.28
Superior	188	31.13
<b>Tipo de Seguro</b>		
SIS	541	89.57
EsSalud	34	5.63
Privado	1	0.17
PNP	1	0.17
Sin dato	27	4.47
<b>Ocupación</b>		
Estudiante	297	49.17
Ama de casa	66	10.93
No informado	62	10.26
Agricultor	45	7.45
Escolar	18	2.98
Técnico	12	1.99
Comerciante formal	7	1.16
Obrero	6	0.99
Chofer	6	0.99
Profesor	5	0.83
Mecánico	5	0.83
Policía	4	0.66
Contador	4	0.66
Otros	67	11.09

# Observatorio Clima Salud Región Huancavelica



### HUANCAVELICA - ACOBAMBA Temperatura media semanal

○ 2026 ○ Promedio total



Fuente: ERA5-Land hourly data, Copernicus Climate Change Service (C3S)  
Tmedia (clima): Media histórica (2001-2020) de la temperatura media semanal  
Tmedia actual: Temperatura media semanal

### HUANCAVELICA - ACOBAMBA Temperatura máxima

○ 2026 ○ Promedio total



Fuente: ERA5-Land hourly data, Copernicus Climate Change Service (C3S)  
Tmax (clima): Media histórica (2001-2020) de la temperatura máxima semanal  
Tmax actual: Temperatura máxima semanal

### HUANCAVELICA - ACOBAMBA Temperatura mínima

○ 2026 ○ Promedio total



Fuente: ERA5-Land hourly data, Copernicus Climate Change Service (C3S)  
Tmin (clima): Media histórica (2001-2020) de la temperatura mínima semanal  
Tmin actual: Temperatura mínima semanal

### HUANCAVELICA - ACOBAMBA Humedad relativa media semanal

○ 2026 ○ Promedio total



Fuente: ERA5-Land hourly data, Copernicus Climate Change Service (C3S)  
Hum Rel (clima): Media histórica (2001-2020) de la humedad relativa semanal  
Hum Rel actual: Humedad relativa semanal

### HUANCAVELICA - ACOBAMBA Precipitación acumulada semanal

○ 2026 ○ Promedio total



Fuente: ERA5-Land hourly data, Copernicus Climate Change Service (C3S)  
Pcp (clima): Media histórica (2001-2020) de la precipitación total semanal  
Pcp actual: Precipitación total semanal

**HUANCAVELICA - ANGARAES**  
**Temperatura media semanal**

2026 Promedio total



Fuente: ERA5-Land hourly data, Copernicus Climate Change Service (C3S)  
Tmedia (clima): Media histórica (2001-2020) de la temperatura media semanal  
Tmedia actual: Temperatura media semanal

**HUANCAVELICA - ANGARAES**  
**Temperatura máxima**

2026 Promedio total



Fuente: ERA5-Land hourly data, Copernicus Climate Change Service (C3S)  
Tmax (clima): Media histórica (2001-2020) de la temperatura máxima semanal  
Tmax actual: Temperatura máxima semanal

**HUANCAVELICA - ANGARAES**  
**Temperatura mínima**

2026 Promedio total



Fuente: ERA5-Land hourly data, Copernicus Climate Change Service (C3S)  
Tmin (clima): Media histórica (2001-2020) de la temperatura mínima semanal  
Tmin actual: Temperatura mínima semanal

**HUANCAVELICA - ANGARAES**  
**Humedad relativa media semanal**

2026 Promedio total



Fuente: ERA5-Land hourly data, Copernicus Climate Change Service (C3S)  
Hum Rel (clima): Media histórica (2001-2020) de la humedad relativa semanal  
Hum Rel actual: Humedad relativa semanal

**HUANCAVELICA - ANGARAES**  
**Precipitación acumulada semanal**

2026 Promedio total



Fuente: ERA5-Land hourly data, Copernicus Climate Change Service (C3S)  
Prpp (clima): Media histórica (2001-2020) de la precipitación total semanal  
Prpp actual: Precipitación total semanal

**HUANCAVELICA - CASTROVIRREYNA**  
**Temperatura media semanal**

2026 Promedio total



Fuente: ERA5-Land hourly data, Copernicus Climate Change Service (C3S)  
 Tmedia (clima): Media histórica (2001-2020) de la temperatura media semanal  
 Tmedia actual: Temperatura media semanal

**HUANCAVELICA - CASTROVIRREYNA**  
**Temperatura máxima**

2026 Promedio total



Fuente: ERA5-Land hourly data, Copernicus Climate Change Service (C3S)  
 Tmax (clima): Media histórica (2001-2020) de la temperatura máxima semanal  
 Tmax actual: Temperatura máxima semanal

**HUANCAVELICA - CASTROVIRREYNA**  
**Temperatura mínima**

2026 Promedio total



Fuente: ERA5-Land hourly data, Copernicus Climate Change Service (C3S)  
 Tmin (clima): Media histórica (2001-2020) de la temperatura mínima semanal  
 Tmin actual: Temperatura mínima semanal

**HUANCAVELICA - CASTROVIRREYNA**  
**Humedad relativa media semanal**

2026 Promedio total



Fuente: ERA5-Land hourly data, Copernicus Climate Change Service (C3S)  
 Hum Rel (clima): Media histórica (2001-2020) de la humedad relativa semanal  
 Hum Rel actual: Humedad relativa semanal

**HUANCAVELICA - CASTROVIRREYNA**  
**Precipitación acumulada semanal**

2026 Promedio total



Fuente: ERA5-Land hourly data, Copernicus Climate Change Service (C3S)  
 Prcp (clima): Media histórica (2001-2020) de la precipitación total semanal  
 Prcp actual: Precipitación total semanal

**HUANCAVELICA - CHURCAMP**  
**Temperatura media semanal**

2026 Promedio total



Fuente: ERA5-Land hourly data, Copernicus Climate Change Service (C3S)  
 Tmedia (clima): Media histórica (2001-2020) de la temperatura media semanal  
 Tmedia actual: Temperatura media semanal

**HUANCAVELICA - CHURCAMP**  
**Temperatura máxima**

2026 Promedio total



Fuente: ERA5-Land hourly data, Copernicus Climate Change Service (C3S)  
 Tmax (clima): Media histórica (2001-2020) de la temperatura máxima semanal  
 Tmax actual: Temperatura máxima semanal

**HUANCAVELICA - CHURCAMP**  
**Temperatura mínima**

2026 Promedio total



Fuente: ERA5-Land hourly data, Copernicus Climate Change Service (C3S)  
 Tmin (clima): Media histórica (2001-2020) de la temperatura mínima semanal  
 Tmin actual: Temperatura mínima semanal

**HUANCAVELICA - CHURCAMP**  
**Humedad relativa media semanal**

2026 Promedio total



Fuente: ERA5-Land hourly data, Copernicus Climate Change Service (C3S)  
 Hum Rel (clima): Media histórica (2001-2020) de la humedad relativa semanal  
 Hum Rel actual: Humedad relativa semanal

**HUANCAVELICA - CHURCAMP**  
**Precipitación acumulada semanal**

2026 Promedio total



Fuente: ERA5-Land hourly data, Copernicus Climate Change Service (C3S)  
 Prcp (clima): Media histórica (2001-2020) de la precipitación total semanal  
 Prcp actual: Precipitación total semanal

### HUANCAVELICA - HUANCAVELICA Temperatura media semanal

2026 Promedio total



Fuente: ERA5-Land hourly data, Copernicus Climate Change Service (C3S)  
Tmedia (clima): Media histórica (2001-2020) de la temperatura media semanal  
Tmedia actual: Temperatura media semanal

### HUANCAVELICA - HUANCAVELICA Temperatura máxima

2026 Promedio total



Fuente: ERA5-Land hourly data, Copernicus Climate Change Service (C3S)  
Tmax (clima): Media histórica (2001-2020) de la temperatura máxima semanal  
Tmax actual: Temperatura máxima semanal

### HUANCAVELICA - HUANCAVELICA Temperatura mínima

2026 Promedio total



Fuente: ERA5-Land hourly data, Copernicus Climate Change Service (C3S)  
Tmin (clima): Media histórica (2001-2020) de la temperatura mínima semanal  
Tmin actual: Temperatura mínima semanal

### HUANCAVELICA - HUANCAVELICA Humedad relativa media semanal

2026 Promedio total



Fuente: ERA5-Land hourly data, Copernicus Climate Change Service (C3S)  
Hum Rel (clima): Media histórica (2001-2020) de la humedad relativa semanal  
Hum Rel actual: Humedad relativa semanal

### HUANCAVELICA - HUANCAVELICA Precipitación acumulada semanal

2026 Promedio total



Fuente: ERA5-Land hourly data, Copernicus Climate Change Service (C3S)  
Prop (clima): Media histórica (2001-2020) de la precipitación total semanal  
Prop actual: Precipitación total semanal

### HUANCAVELICA - HUAYTARA Temperatura media semanal

○ 2026 ○ Promedio total



Fuente: ERA5-Land hourly data, Copernicus Climate Change Service (C3S)  
Tmedia (clima): Media histórica (2001-2020) de la temperatura media semanal  
Tmedia actual: Temperatura media semanal

### HUANCAVELICA - HUAYTARA Temperatura máxima

○ 2026 ○ Promedio total



Fuente: ERA5-Land hourly data, Copernicus Climate Change Service (C3S)  
Tmax (clima): Media histórica (2001-2020) de la temperatura máxima semanal  
Tmax actual: Temperatura máxima semanal

### HUANCAVELICA - HUAYTARA Temperatura mínima

○ 2026 ○ Promedio total



Fuente: ERA5-Land hourly data, Copernicus Climate Change Service (C3S)  
Tmin (clima): Media histórica (2001-2020) de la temperatura mínima semanal  
Tmin actual: Temperatura mínima semanal

### HUANCAVELICA - HUAYTARA Humedad relativa media semanal

○ 2026 ○ Promedio total



Fuente: ERA5-Land hourly data, Copernicus Climate Change Service (C3S)  
Hum Rel (clima): Media histórica (2001-2020) de la humedad relativa semanal  
Hum Rel actual: Humedad relativa semanal

### HUANCAVELICA - HUAYTARA Precipitación acumulada semanal

○ 2026 ○ Promedio total



Fuente: ERA5-Land hourly data, Copernicus Climate Change Service (C3S)  
Prp (clima): Media histórica (2001-2020) de la precipitación total semanal  
Prp actual: Precipitación total semanal

### HUANCAVELICA - TAYACAJA Temperatura media semanal

○ 2026 ○ Promedio total



Fuente: ERA5-Land hourly data, Copernicus Climate Change Service (C3S)  
Tmedia (clima): Media histórica (2001-2020) de la temperatura media semanal  
Tmedia actual: Temperatura media semanal

### HUANCAVELICA - TAYACAJA Temperatura máxima

○ 2026 ○ Promedio total



Fuente: ERA5-Land hourly data, Copernicus Climate Change Service (C3S)  
Tmax (clima): Media histórica (2001-2020) de la temperatura máxima semanal  
Tmax actual: Temperatura máxima semanal

### HUANCAVELICA - TAYACAJA Temperatura mínima

○ 2026 ○ Promedio total



Fuente: ERA5-Land hourly data, Copernicus Climate Change Service (C3S)  
Tmin (clima): Media histórica (2001-2020) de la temperatura mínima semanal  
Tmin actual: Temperatura mínima semanal

### HUANCAVELICA - TAYACAJA Humedad relativa media semanal

○ 2026 ○ Promedio total



Fuente: ERA5-Land hourly data, Copernicus Climate Change Service (C3S)  
Hum Rel (clima): Media histórica (2001-2020) de la humedad relativa semanal  
Hum Rel actual: Humedad relativa semanal

### HUANCAVELICA - TAYACAJA Precipitación acumulada semanal

○ 2026 ○ Promedio total



Fuente: ERA5-Land hourly data, Copernicus Climate Change Service (C3S)  
Prp (clima): Media histórica (2001-2020) de la precipitación total semanal  
Prp actual: Precipitación total semanal

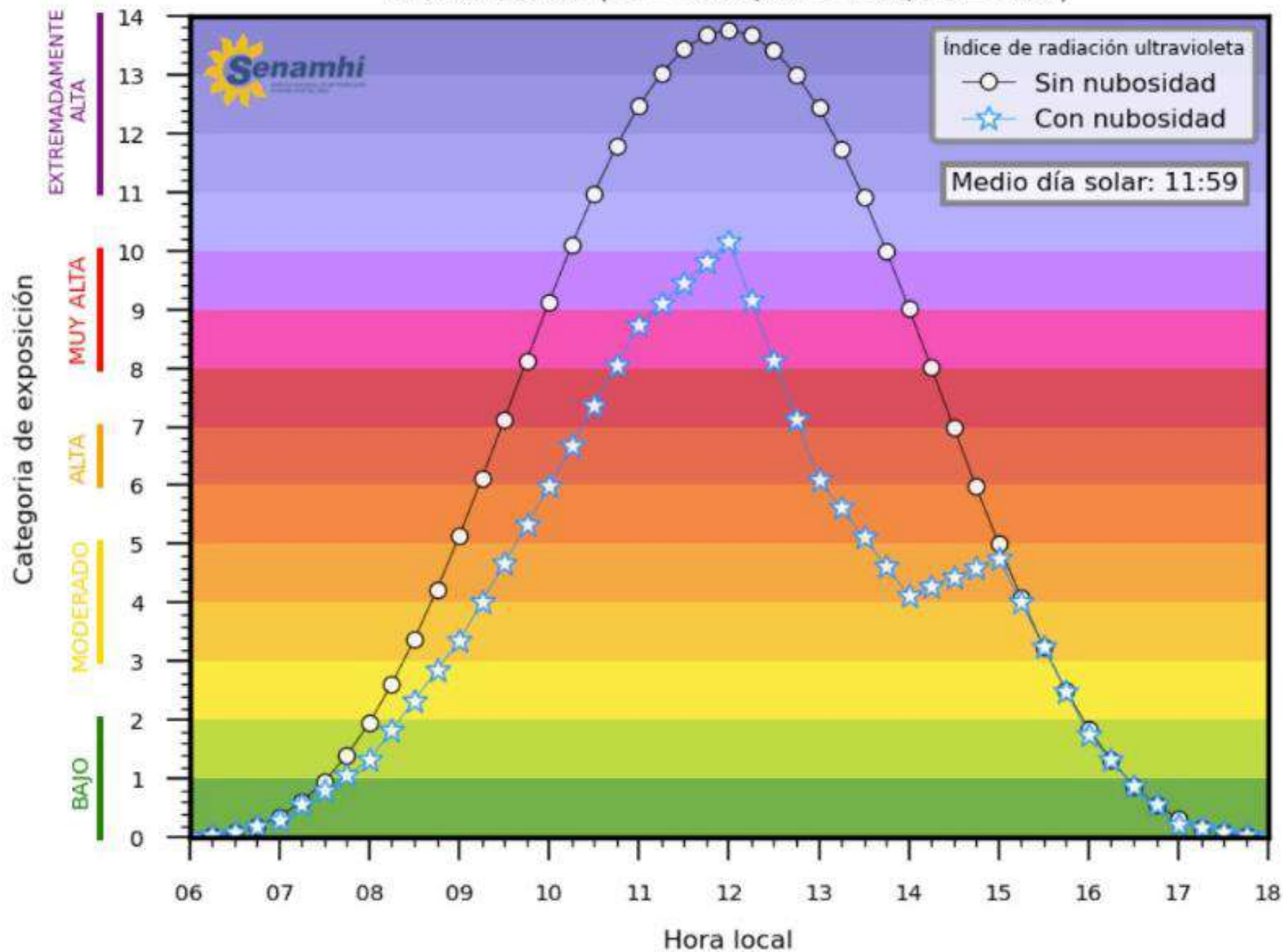
# Índice de radiación ultravioleta

## Región Huancavelica



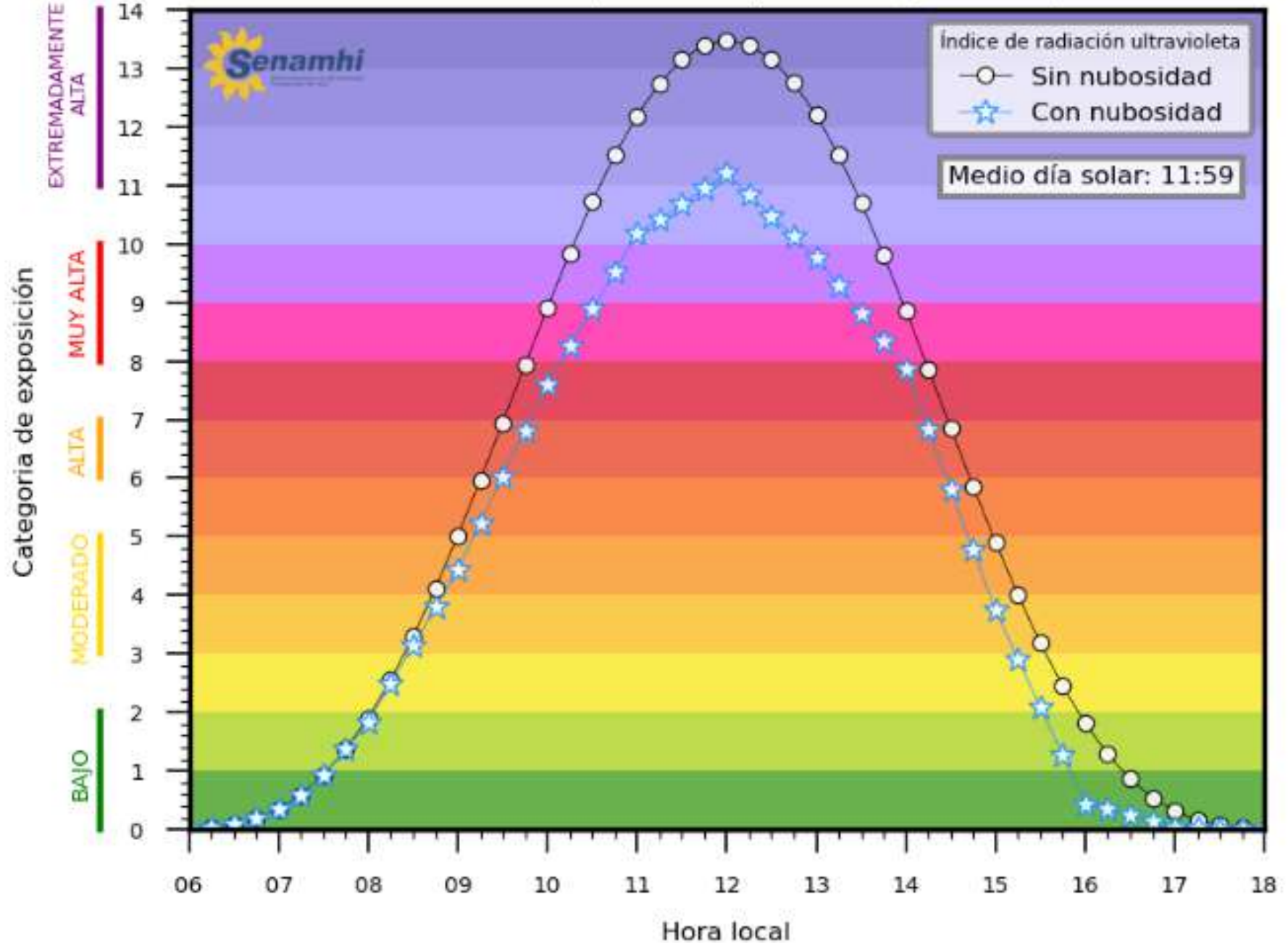
# ÍNDICE DE RADIACIÓN ULTRAVIOLETA PARA EL DÍA 20-04-2026

HUANCAVELICA (lat = -12.8 ,lon = -75.0, alt = 3683)



# ÍNDICE DE RADIACIÓN ULTRAVIOLETA PARA EL DÍA 21-04-2026

HUANCAVELICA (lat = -12.8 ,lon = -75.0, alt = 3683)





**GRACIAS**