

CENTRO NACIONAL DE EPIDEMIOLOGÍA, PREVENCIÓN Y CONTROL DE ENFERMEDADES (CDC)

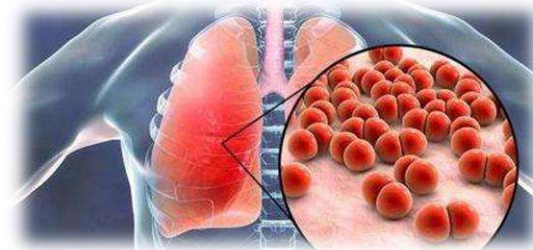
GOBIERNO REGIONAL DE HUANCAVELICA
DIRECCION REGIONAL DE SALUD HUANCAVELICA
OFICINA DE EPIDEMIOLOGIA

SALA DE SITUACION DE SALUD HUANCAVELICA 2026

SEMANA EPIDEMIOLOGICA. 11 - 2026

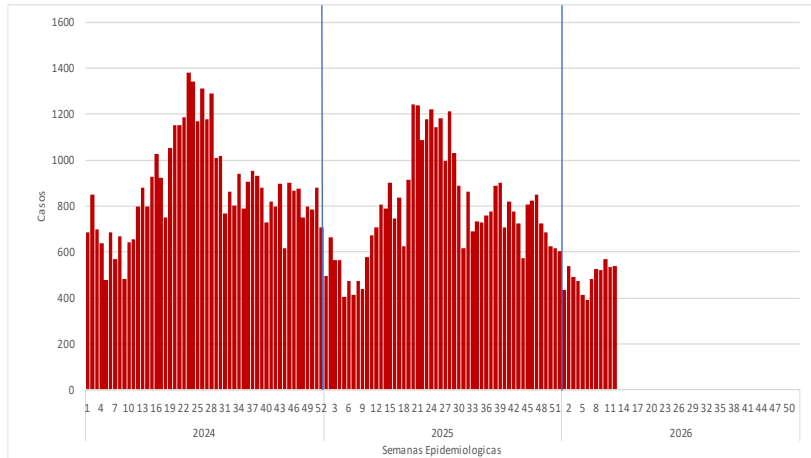
Del 1 al 7 de marzo del 2026

Vigilancia de Infecciones Respiratorias Agudas y Neumonías en menores de 5 años



INFECCIONES RESPIRATORIAS AGUDAS (IRA) NO NEUMONICA EN MENORES DE 5 AÑOS

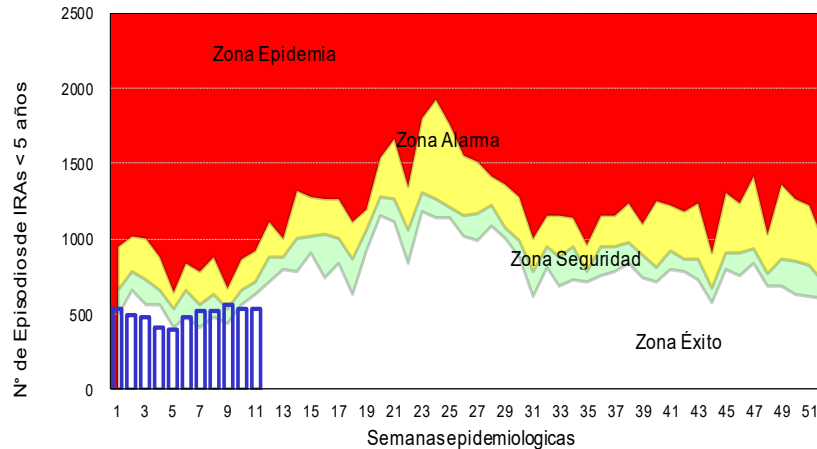
Tendencia de las infecciones Respiratorias Agudas (IRA) no neumónica en menores de 5 años por semanas, Huancavelica 2024– 2026*



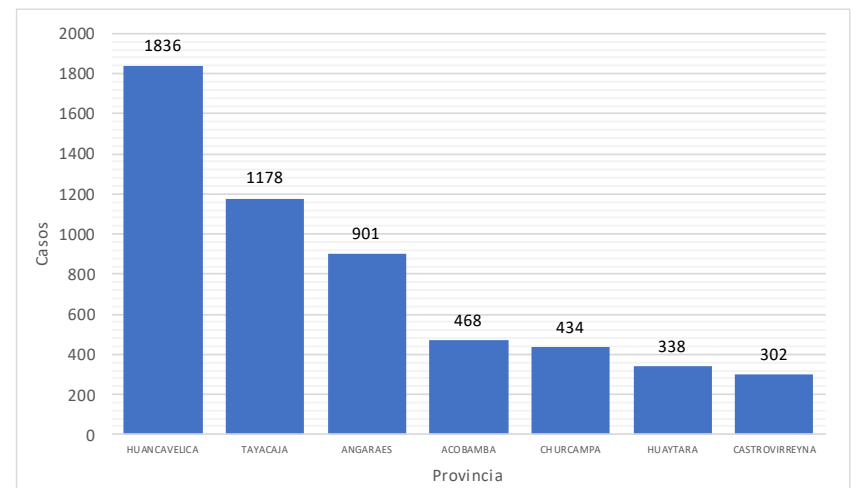
Infecciones Respiratorias Agudas (IRA) no neumónica en menores de 5 años por provincia y año, Huancavelica 2022– 2026*

Provincia	AÑO				
	2022	2023	2024	2025	2026
Huancavelica	2021	2263	2251	1734	1836
Acobamba	870	712	633	525	468
Angaraes	831	950	1060	944	901
Castrovirreyna	500	508	443	390	302
Churcampa	710	647	584	493	434
Huaytara	522	664	405	369	338
Tayacaja	1531	1549	1671	1290	1178
Total general	6985	7293	7047	5745	5457

Canal Endémico de las infecciones Respiratorias Agudas (IRA) no neumónica en menores de 5 años por semanas, Huancavelica 2026*

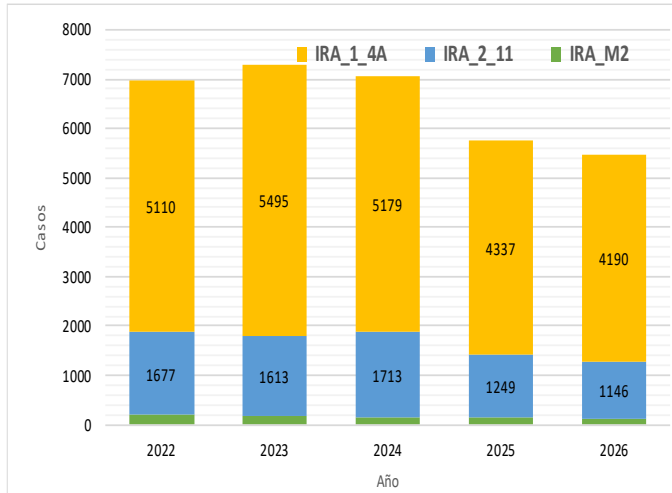


Distribución de las infecciones Respiratorias Agudas (IRA) no neumónicas en menores de 5 años por provincia, Huancavelica 2026*

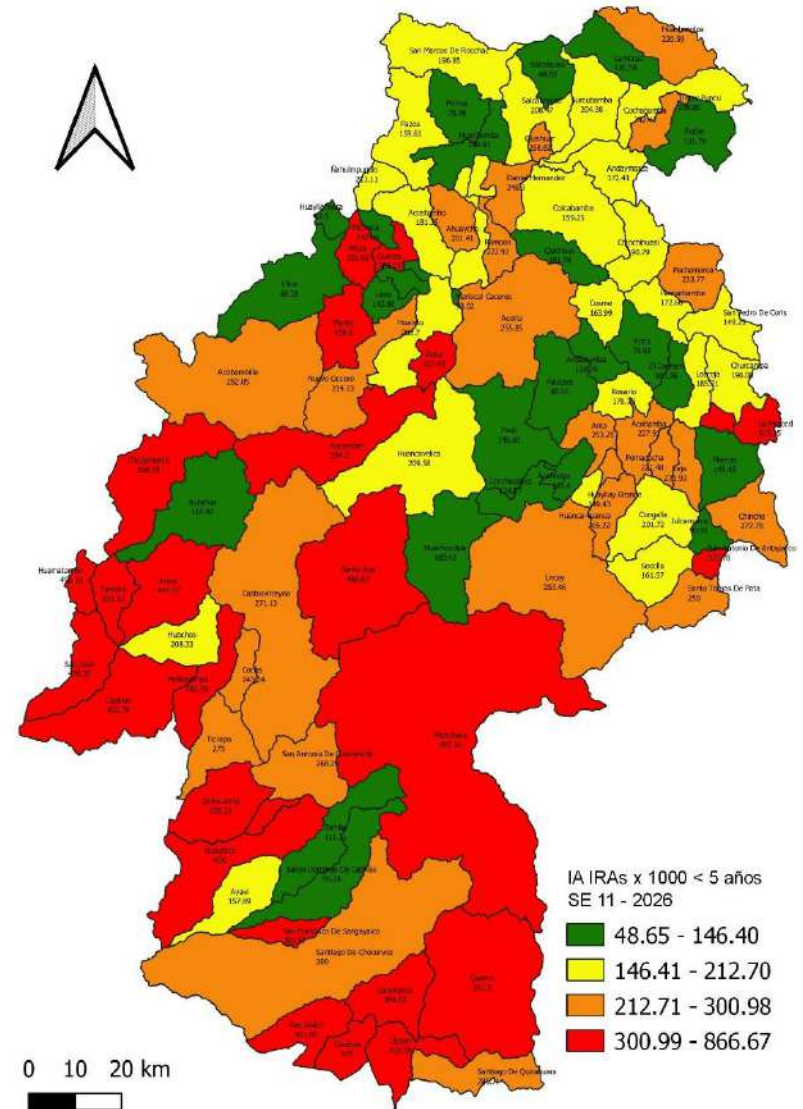


INFECCIONES RESPIRATORIAS AGUDAS (IRA) NO NEUMONICA EN MENORES DE 5 AÑOS

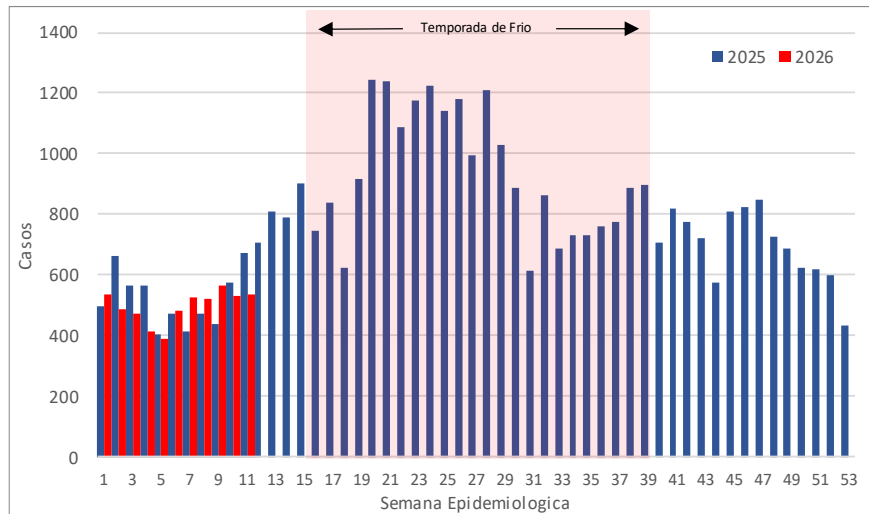
Casos de infecciones Respiratorias Agudas (IRA) no neumónica según grupo de edad y años Huancavelica 2022 – 2026



Mapa de riesgo de las infecciones Respiratorias Agudas (IRA) no neumónica en menores de 5 años , Huancavelica 2026

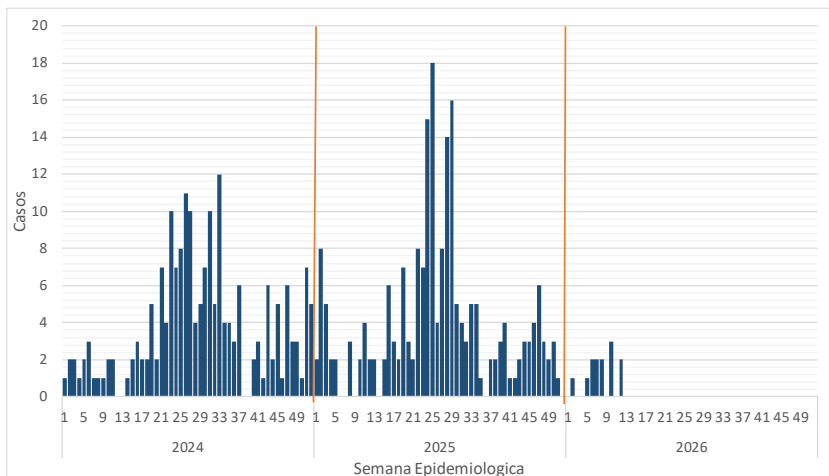


Curva histórica de las infecciones Respiratorias Agudas (IRA) no neumónica en menores de 5 años Huancavelica 2025 - 2026



NEUMONIAS EN MENORES DE 5 AÑOS

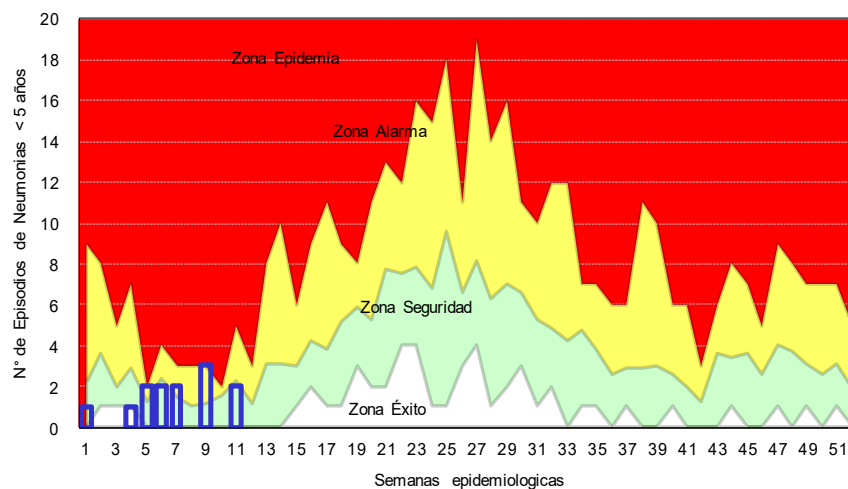
Tendencia de las Neumonías en menores de 5 años por semanas, Huancavelica 2024 al 2026*



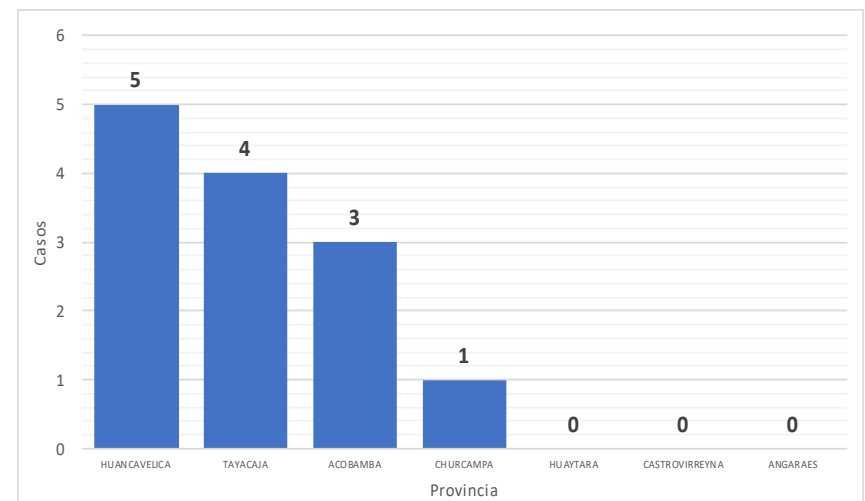
Neumonías en menores de 5 años por provincia y año, Huancavelica 2022 – 2026*

Provincia	AÑO				
	2022	2023	2024	2025	2026
Huancavelica	12	6	17	16	5
Tayacaja	3	2	0	1	4
Churcampa	0	0	0	7	1
Angaraes	2	2	0	4	0
Acobamba	1	0	1	0	3
Castrovirreyna	0	2	0	0	0
Huaytara	0	0	0	0	0
Total general	18	12	18	28	13

Canal Endémico de las Neumonías en menores de 5 años por semanas, Huancavelica 2026*

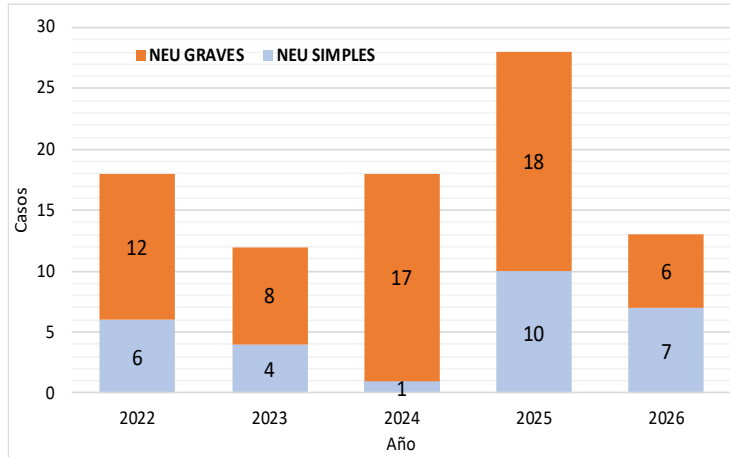


Casos de neumonías en menores de 5 años por provincia, Huancavelica 2026*

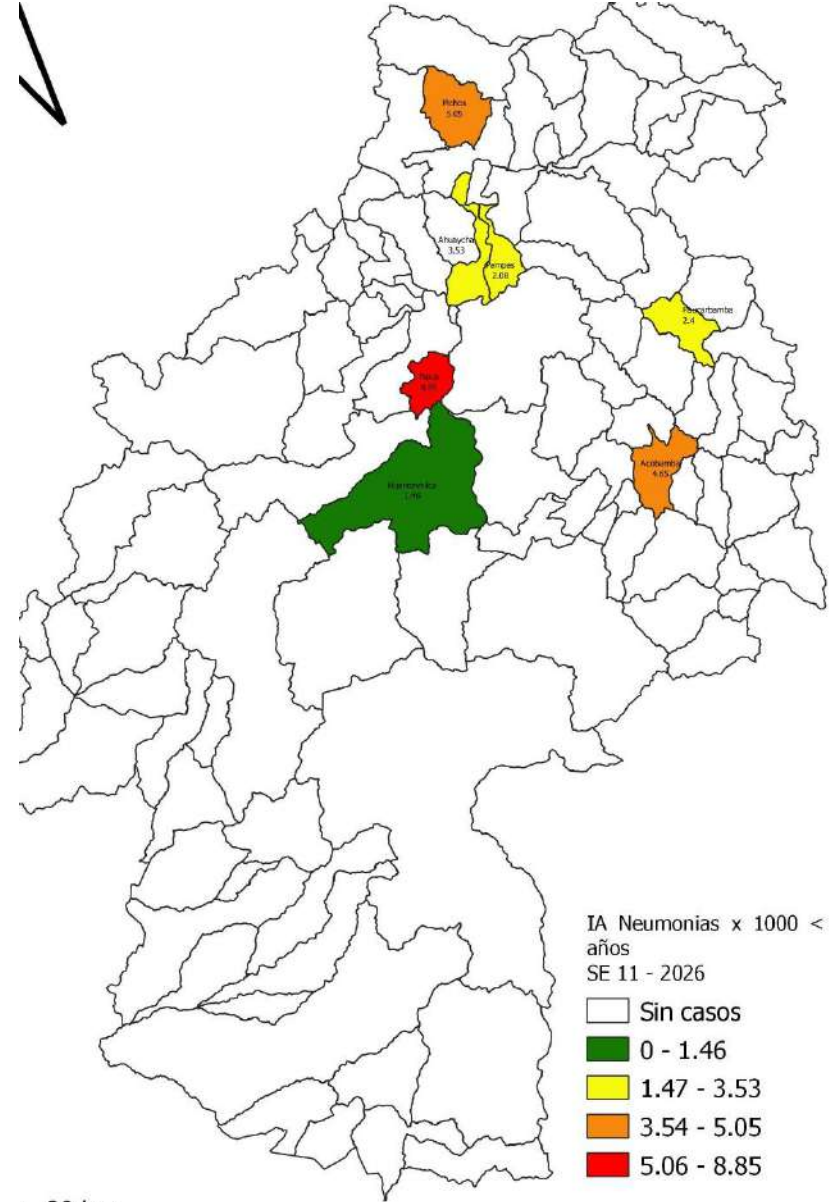


NEUMONIAS EN MENORES DE 5 AÑOS

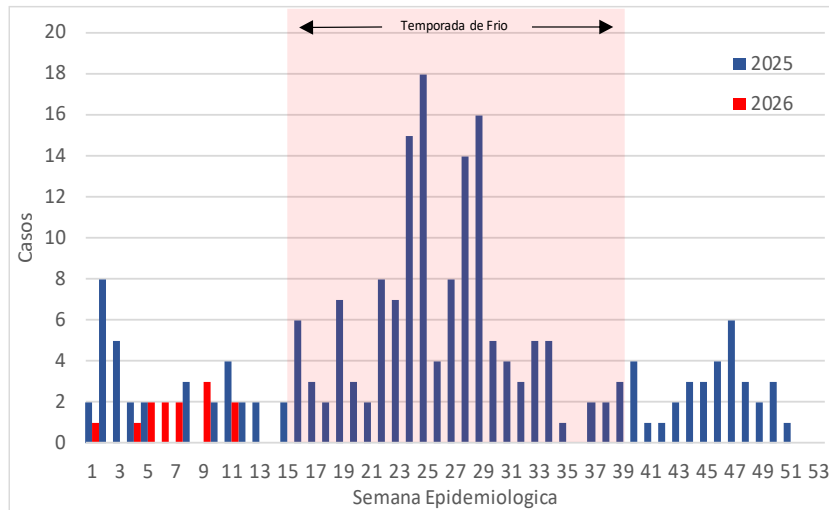
Casos de neumonías según grupos de edad
Huancavelica – 2022 al 2026



Mapa de riesgo de las Neumonías en menores de 5 años ,
Huancavelica 2026



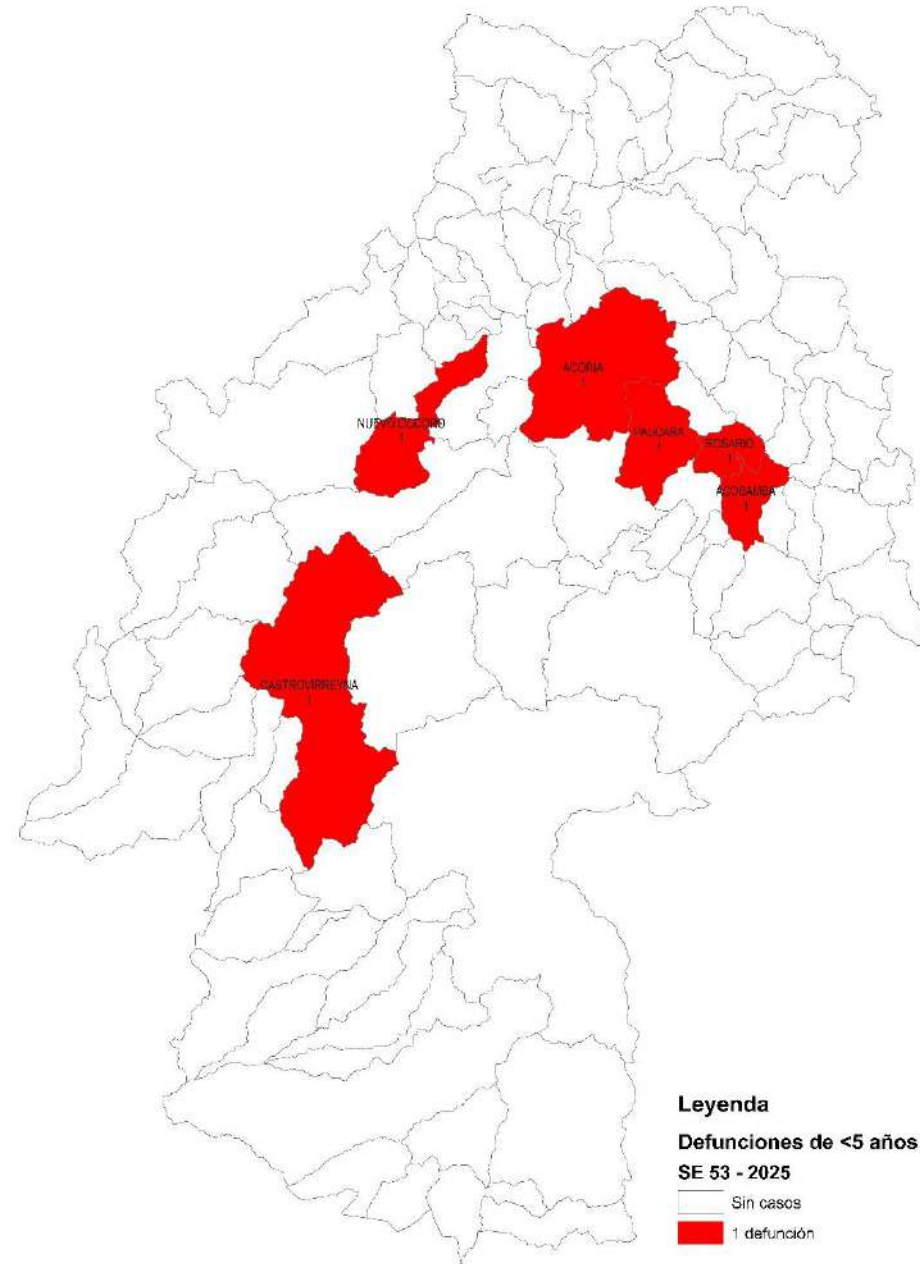
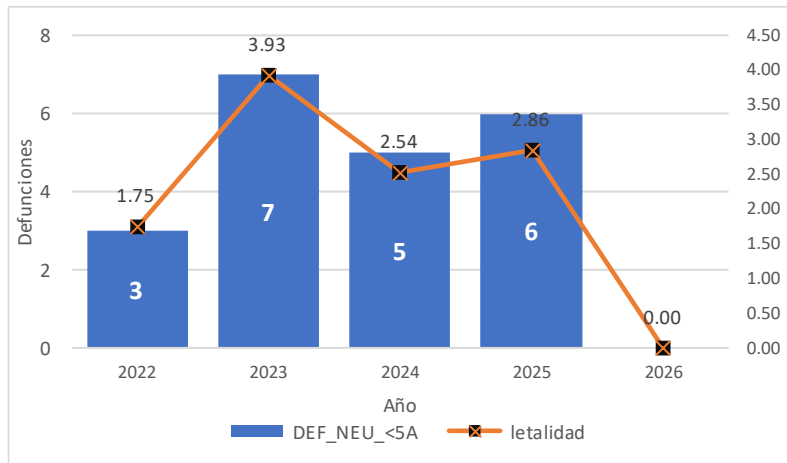
Curva histórica de las Neumonías en menores de 5 años Huancavelica
2025- 2026



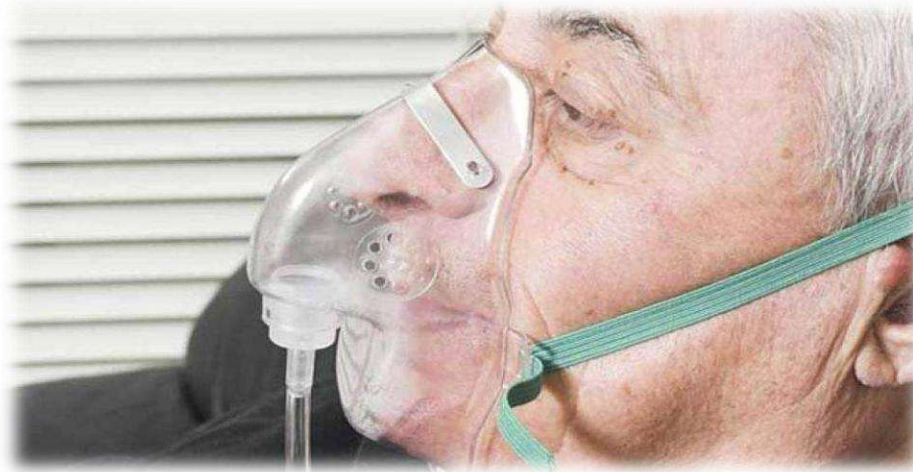
DEFUNCIONES POR NEUMONIA MENORES DE 5 AÑOS

Mapa de Defunciones por Neumonías en menores de 5 años, Huancavelica 2025

Tasa de letalidad de Neumonías en Menores de 5 años, Huancavelica 2022 al 2026

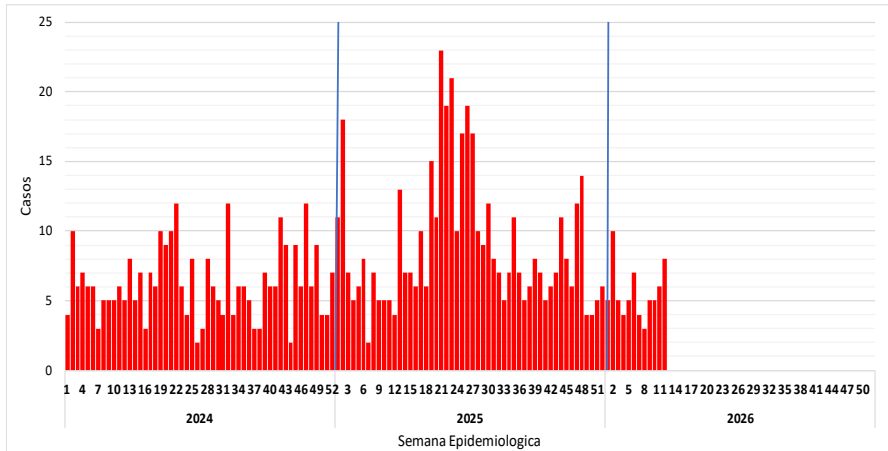


Vigilancia de las Neumonías Mayores de 60 años



NEUMONIAS MAYORES DE 60 AÑOS

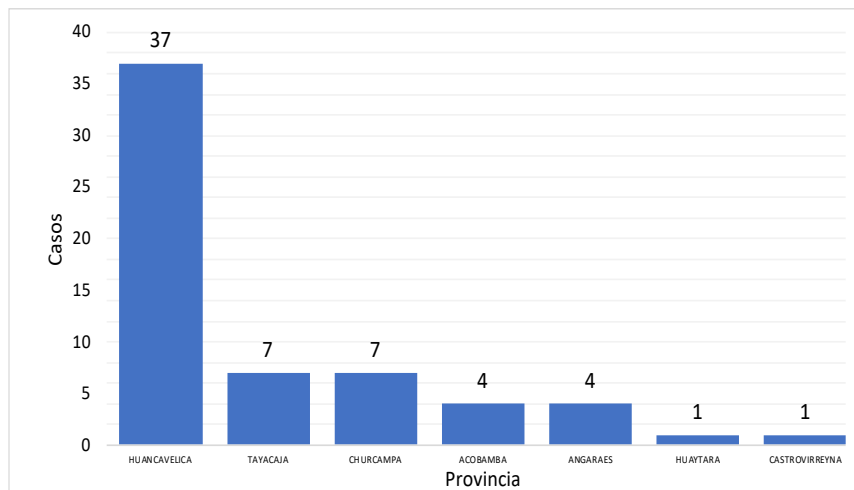
Tendencia de las Neumonías en Mayores de 60 años por semanas, Huancavelica 2024 al 2026*



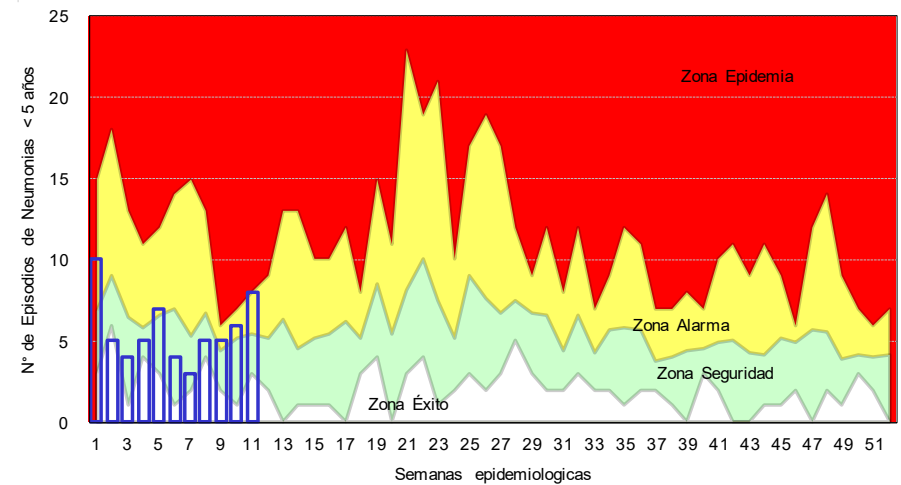
Neumonías en Mayores de 60 años por provincias y años, Huancavelica 2022 al 2026*

Provincia	AÑO				
	2022	2023	2024	2025	2026
Huancavelica	71	44	47	26	37
Acobamba	1	3	0	0	4
Angaraes	15	8	5	17	4
Castrovirreyna	0	2	3	3	1
Churcampa	0	1	0	16	7
Huaytara	1	1	1	2	1
Tayacaja	13	2	7	15	7
Total general	101	61	63	79	61

Casos de Neumonías en Mayores de 60 años por provincia, Huancavelica 2026*

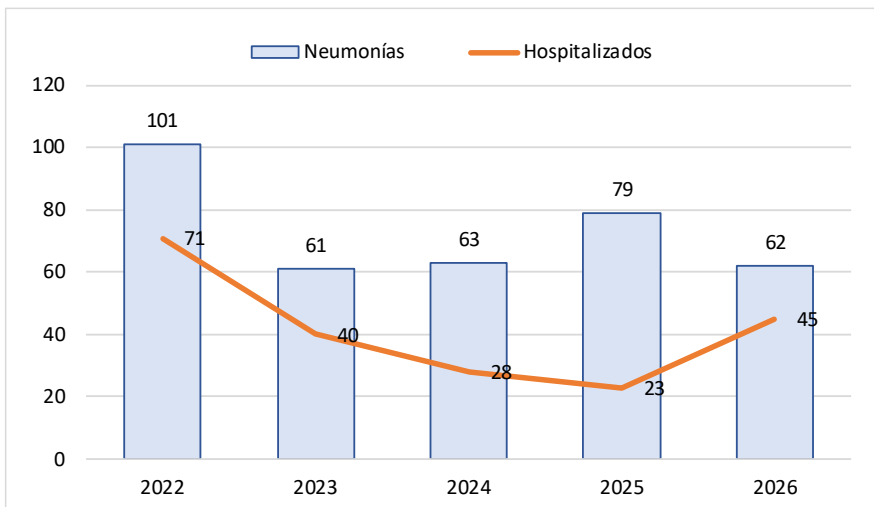


Canal Endémico de Neumonías en Mayores de 60 años, Huancavelica 2026*

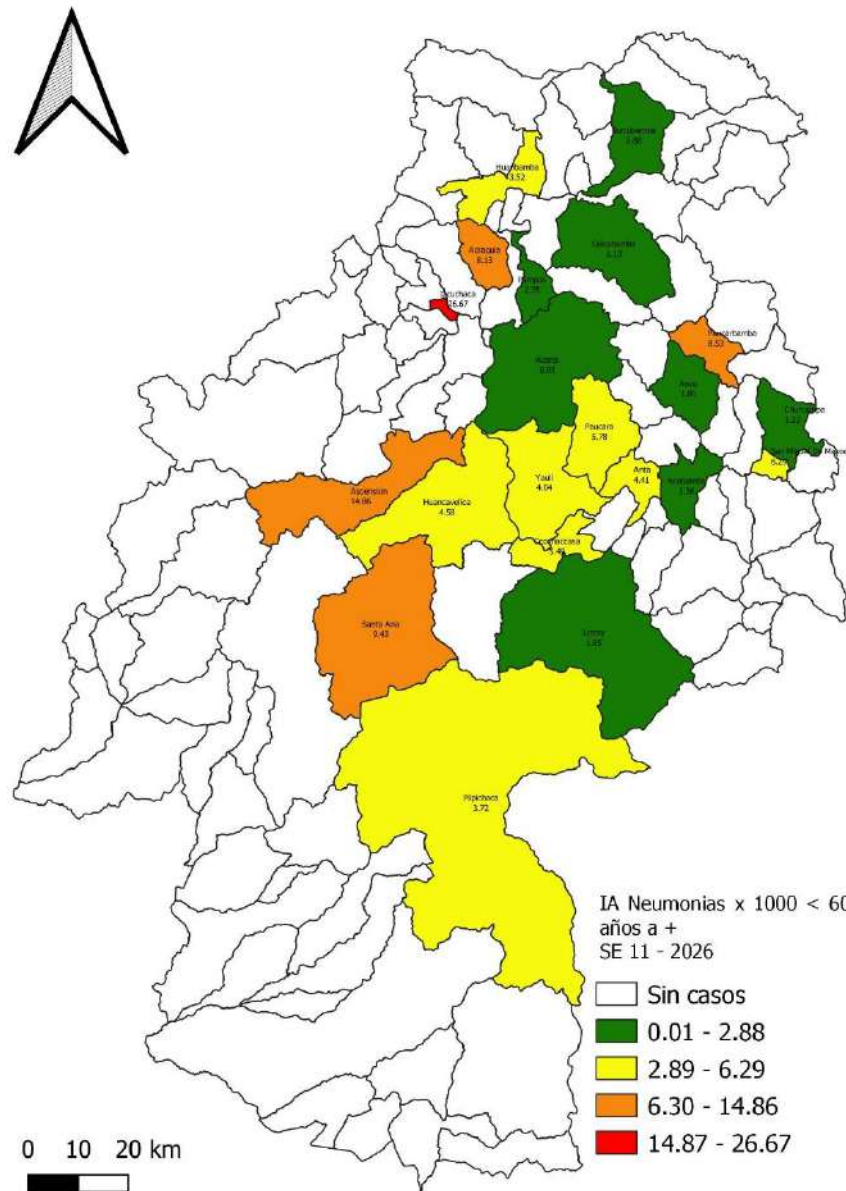


NEUMONIAS MAYORES DE 60 AÑOS

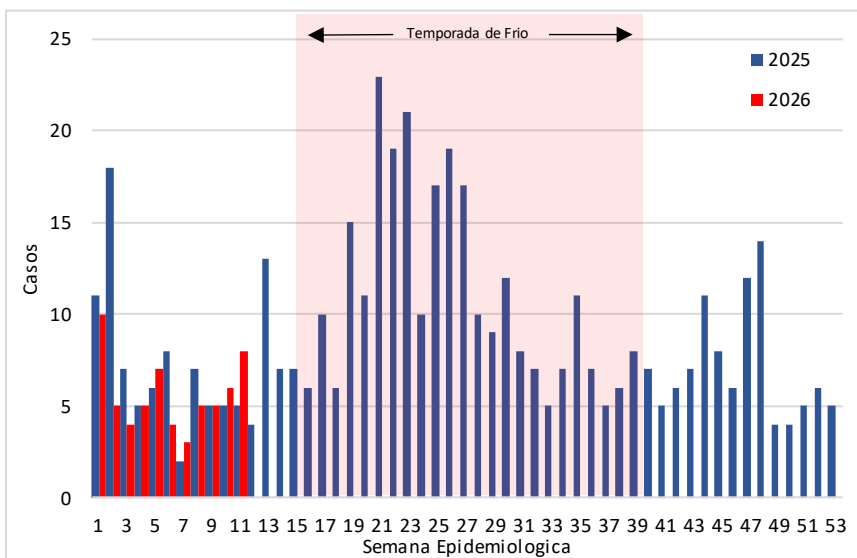
Neumonías Mayores de 60 años, hospitalización y años Huancavelica 2022 al 2026



Mapa de riesgo de las Neumonías Mayores de 60 años, Huancavelica 2026

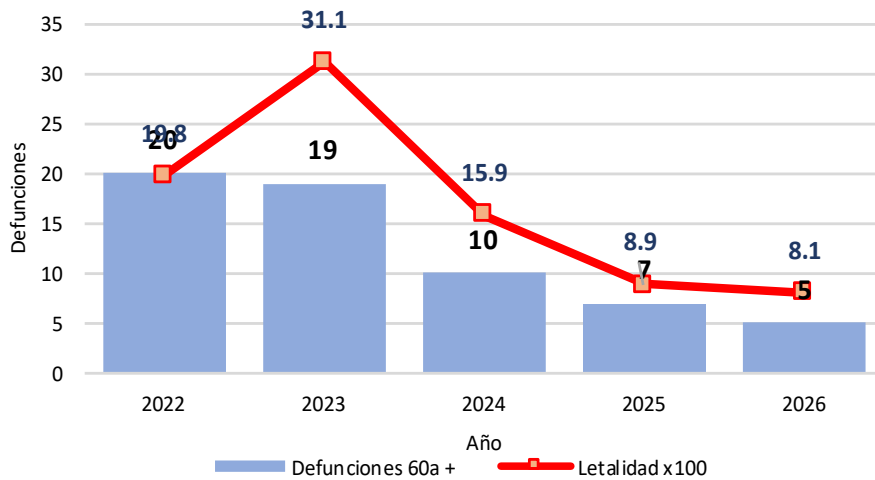


Curva histórica de las Neumonías Mayores de 60 años Huancavelica 2025 - 2026

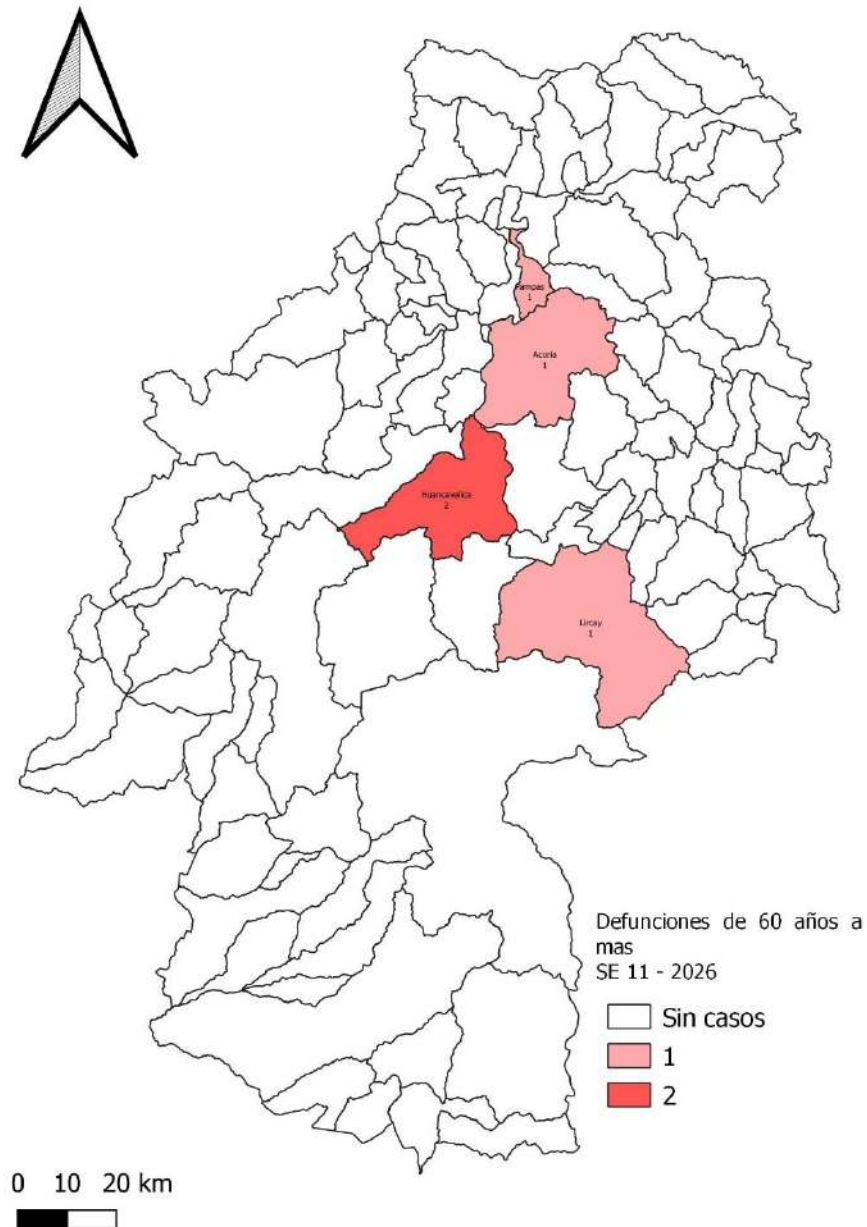


DEFUNCIONES POR NEUMONIA MAYORES DE 60 AÑOS

Tasa de letalidad de Neumonías en Mayores de 60 años, Huancavelica 2022 al 2026

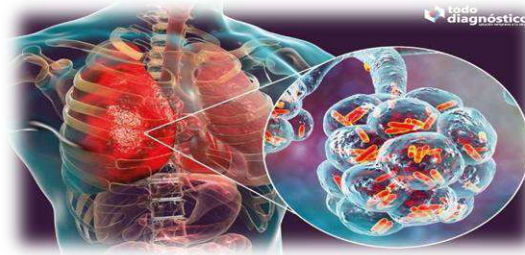


Mapa de Defunciones por Neumonías en mayores de 60 años, Huancavelica 2026



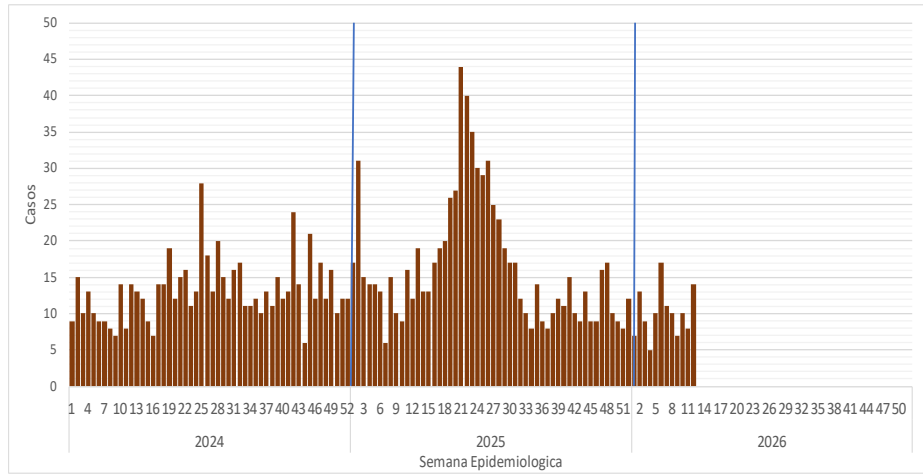
Establecimiento de Salud	Distrito de procedencia	Defunción		Total
		Intrahospitalarias	Extrahospitalarias	
Hospital Departamental De Huancavelica	HUANCAVELICA	1	1	2
	LIRCAY	1	0	1
	ACORIA	1	0	1
Hospital De Pampas	PAMPAS	1	0	1

Vigilancia de las Neumonías de 5 a mas años



NEUMONIAS DE 5 AÑOS A MAS

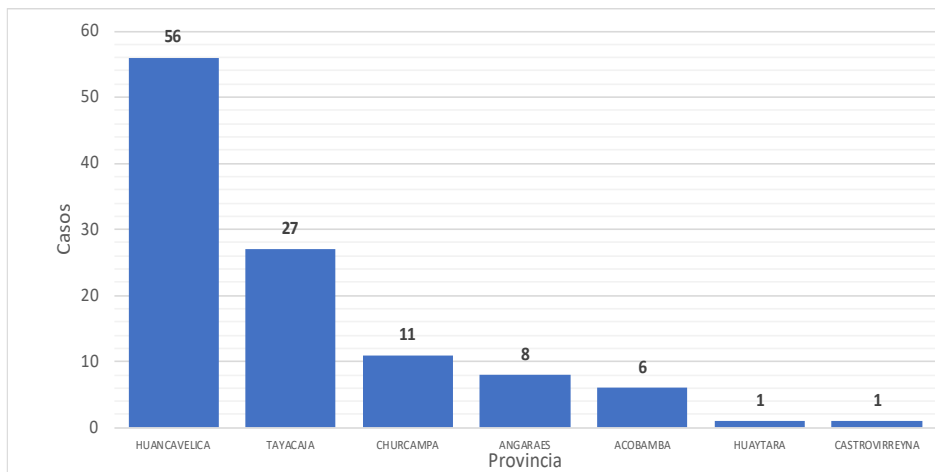
Tendencia de las Neumonías de 5 años a mas por semanas, Huancavelica 2024 al 2026*



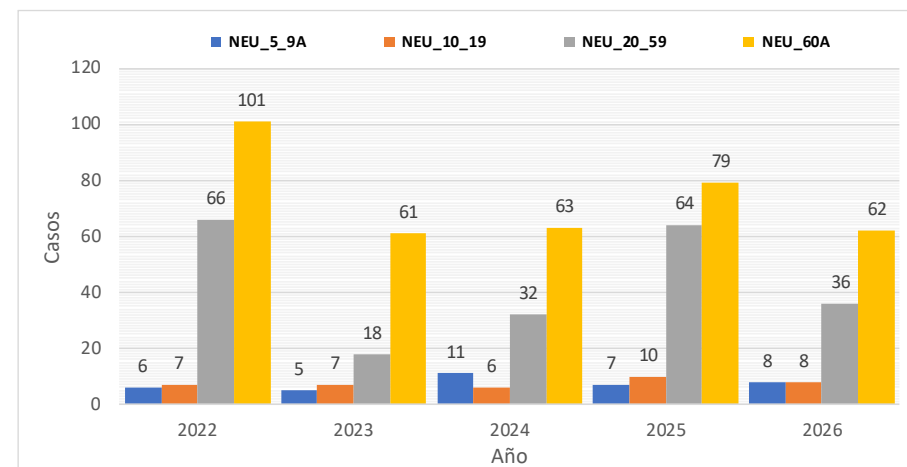
Neumonías de 5 años a mas por provincia y año, Huancavelica 2022 al 2026*

Provincia	AÑO				
	2022	2023	2024	2025	2026
Huancavelica	128	63	79	62	56
Tayacaja	25	4	8	34	27
Angaraes	19	11	12	31	8
Churcampa	0	1	1	26	11
Acobamba	3	7	6	1	6
Castrovirreyna	1	3	4	4	1
Huaytara	3	2	2	2	1
Total general	179	91	112	160	110

Casos de Neumonías de 5 años a mas por provincia, Huancavelica 2026*

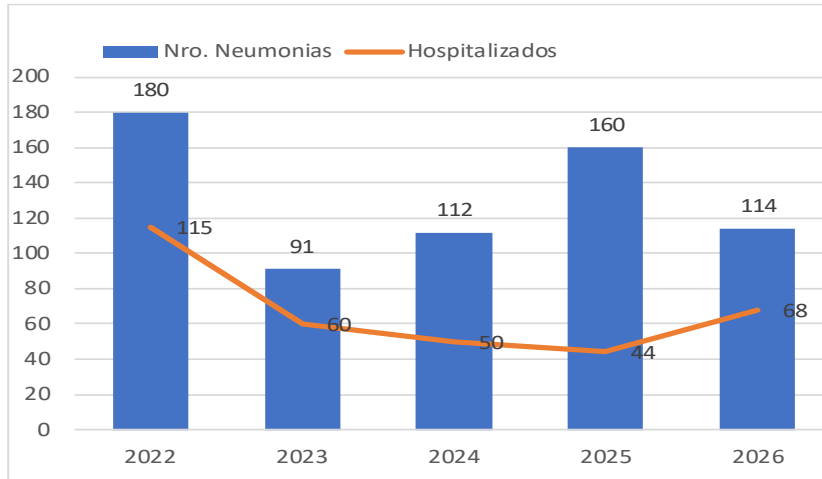


Casos de Neumonías de 5 años a mas por grupos de edad, Huancavelica 2022 al 2026*

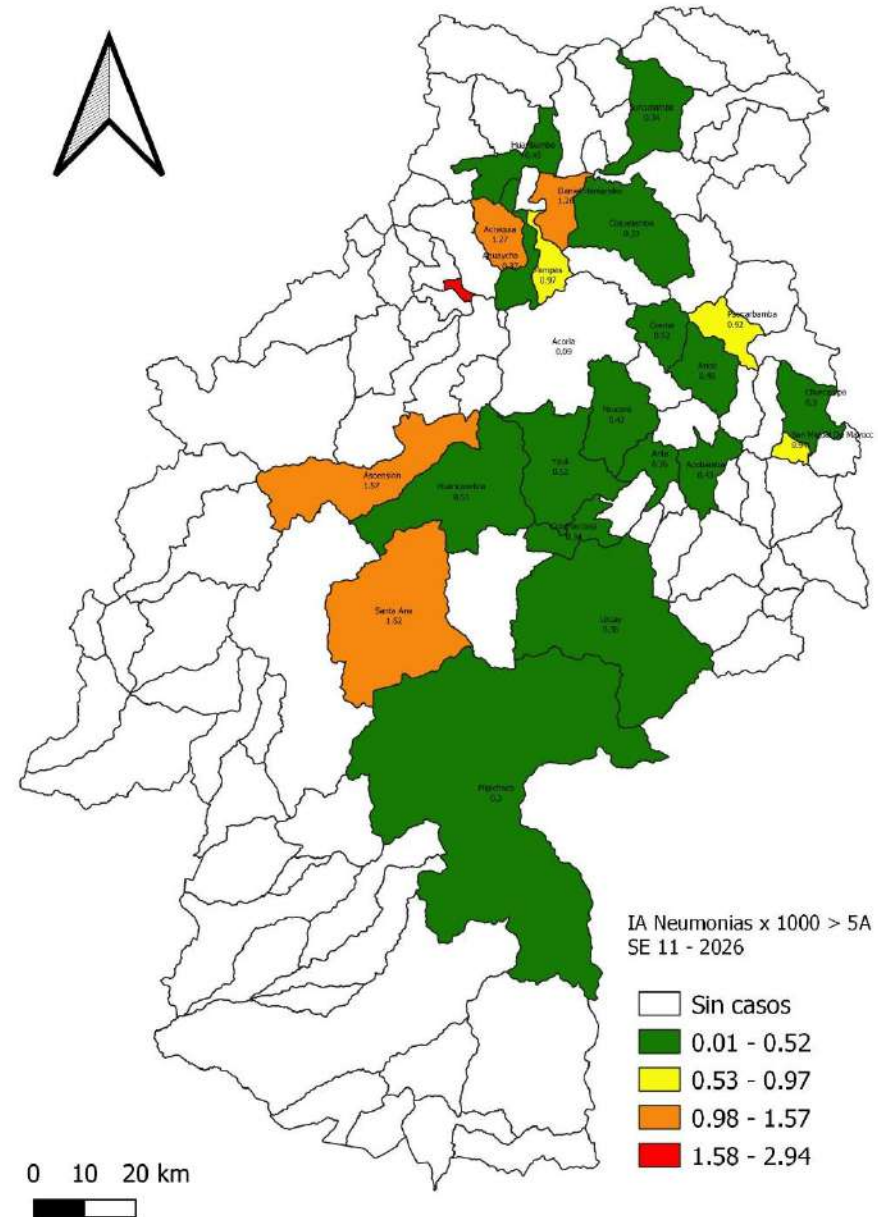


NEUMONIAS DE 5 AÑOS A MAS

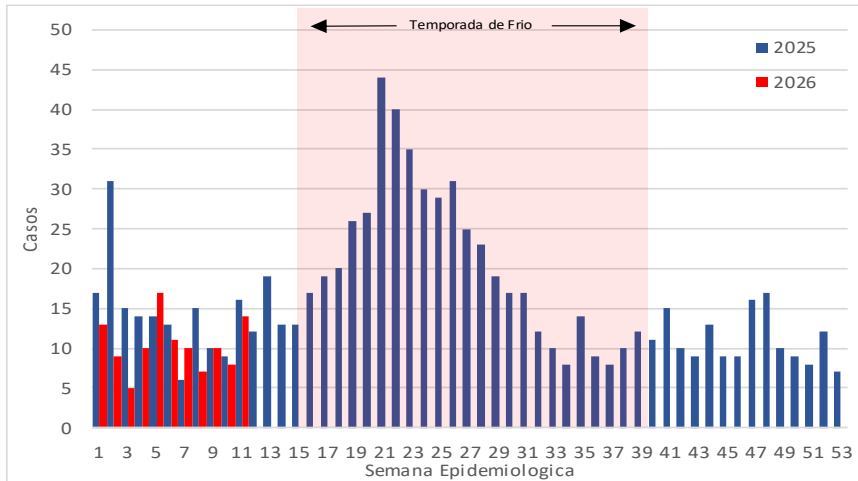
Neumonías de 5 a mas años, hospitalización y años Huancavelica 2022 al 2026



Mapa de riesgo de las Neumonías de 5 a mas años, Huancavelica 2026

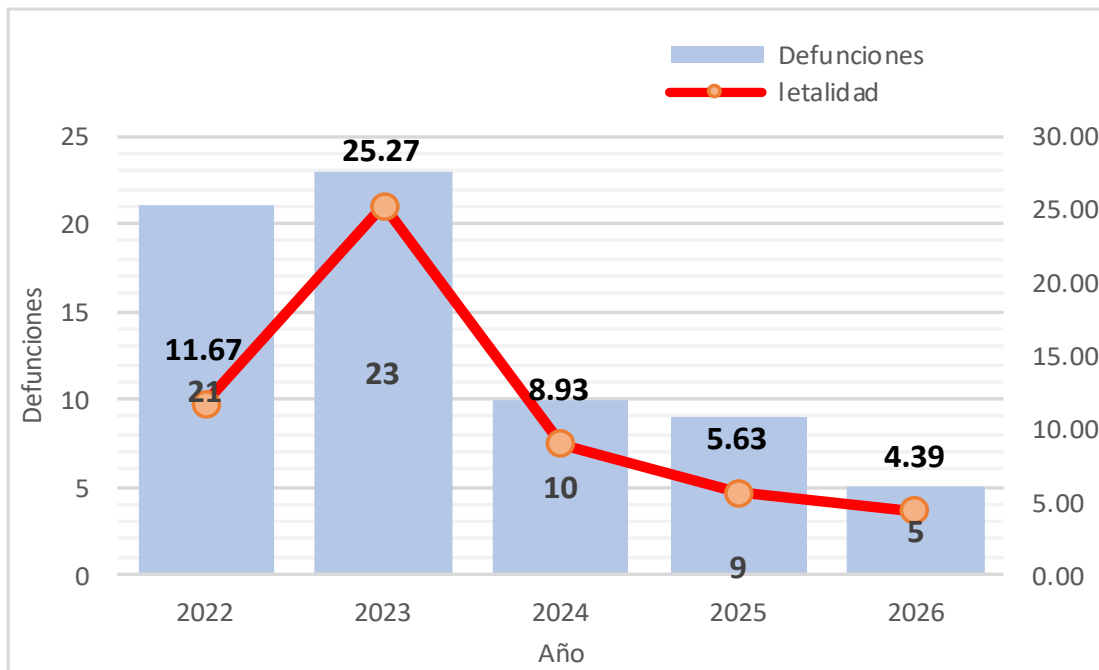


Curva histórica de las Neumonías de 5 a mas años Huancavelica 2025 - 2026

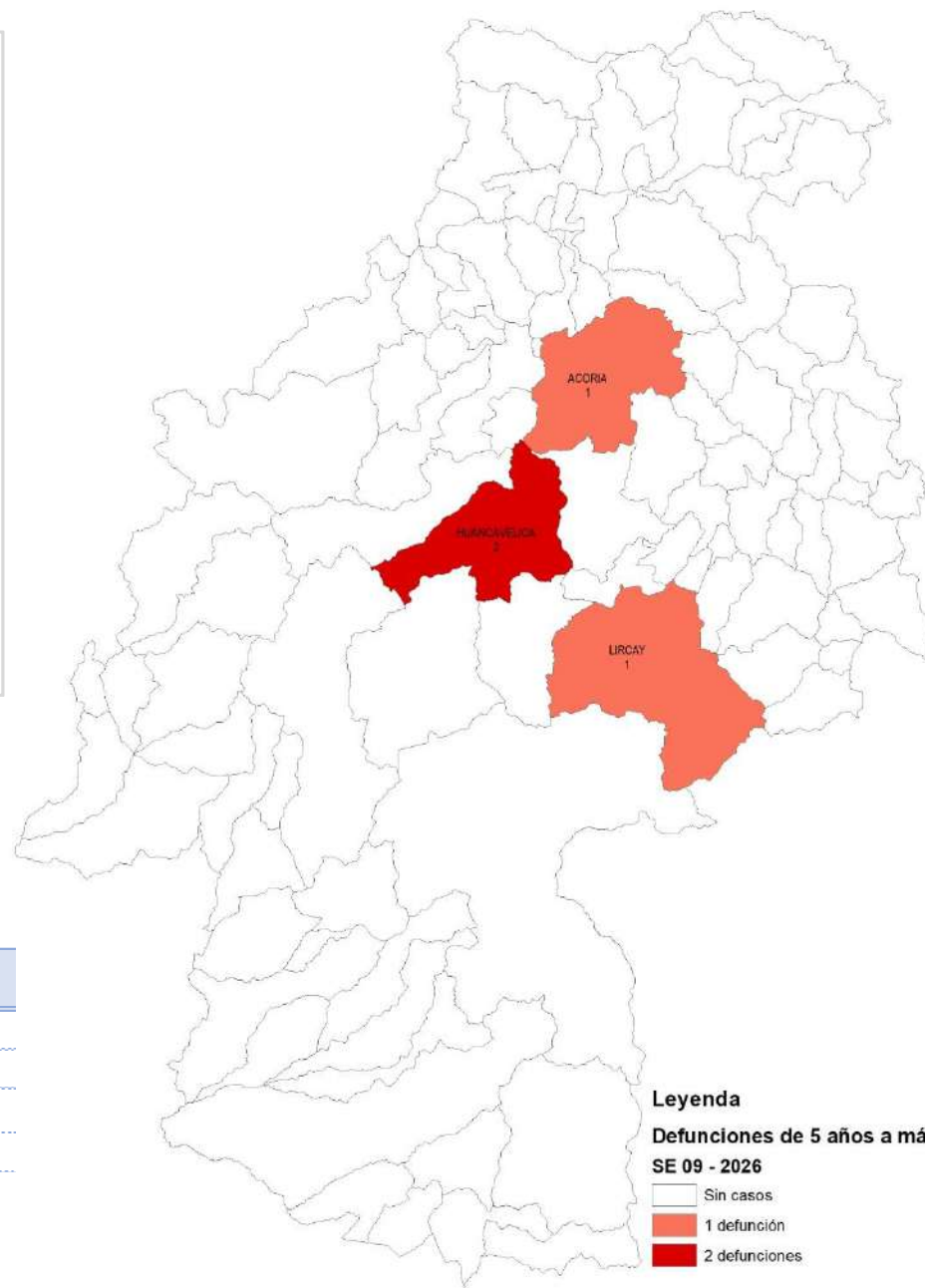


DEFUNCIONES POR NEUMONIA DE 5 A MAS AÑOS

Tasa de letalidad de las Neumonías de 5 a mas años, Huancavelica 2022 al 2026



Mapa de defunciones de 5 a mas años, Huancavelica 2026



Defunciones por Neumonías de 5 a mas años. Huancavelica 2026

Provincia de procedencia	Distrito de procedencia	EESS Notifica	Intrahospitalarias					Extrahospitalarias					Total	
			5-9 a	10-19 a	20-59 a	60 a +	Sub Total	5-9 a	10-19 a	20-59 a	60 a +	Sub Total		
Angaraes	Lircay	Hospital Departamental De Huancavelica	0	0	0	1	1	0	0	0	0	0	0	1
Huancavelica	Acoria	Hospital Departamental De Huancavelica	0	0	0	1	1	0	0	0	0	0	0	1
	Huancavelica	Hospital Departamental De Huancavelica	0	0	0	1	1	0	0	0	1	1	2	
Tayacaja	Pampas	Hospital De Pampas	0	0	0	1	1	0	0	0	0	0	1	

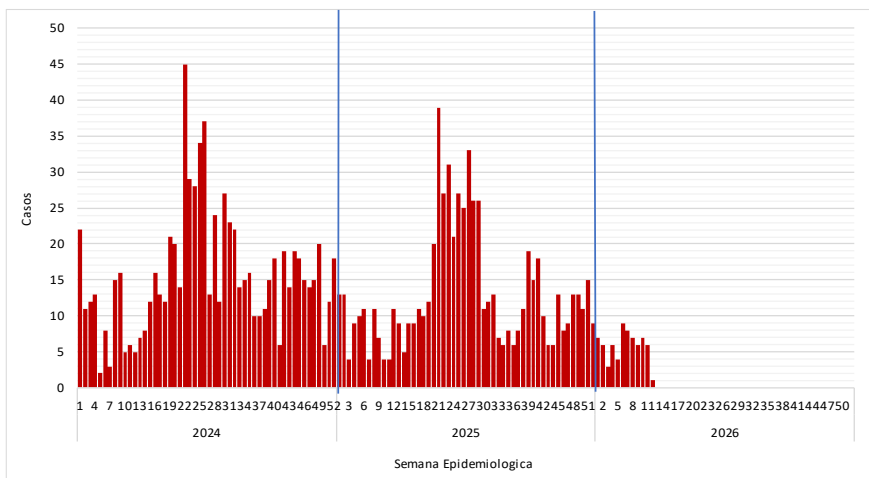
Legenda
Defunciones de 5 años a más SE 09 - 2026
 Sin casos
 1 defunción
 2 defunciones

Vigilancia de Sob – Asma en Menores de 5 años



SOB – ASMA EN MENORES DE 5 AÑOS

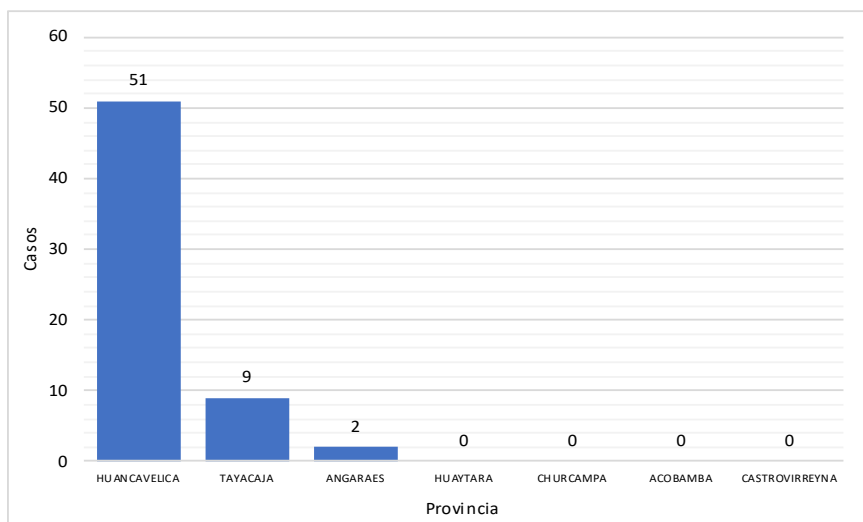
Tendencia de las Sob – Asma en Menores de 5 Años por semanas, Huancavelica 2024 al 2026*



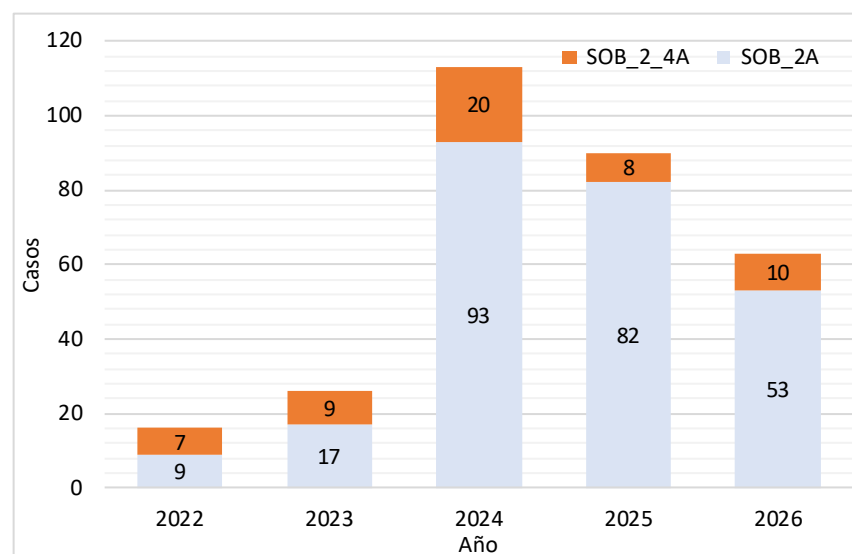
Casos de Sob – Asma en Menores de 5 años a mas por provincia y año, Huancavelica. 2022 al 2026*

Provincia	AÑO				
	2022	2023	2024	2025	2026
Huancavelica	3	12	75	63	51
Acobamba	1	0	0	0	0
Angaraes	0	1	14	21	2
Castrovirreyna	0	0	0	0	0
Churcampa	0	0	0	1	0
Huaytara	2	2	0	0	0
Tayacaja	10	11	23	5	9
Total general	16	26	112	90	62

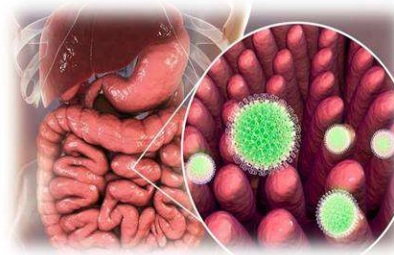
Casos de Sob – Asma en Menores de 5 años por provincia, Huancavelica 2026*



Casos de Sob – Asma en Menores de 5 años por grupos de edad, Huancavelica 2022 al 2026*

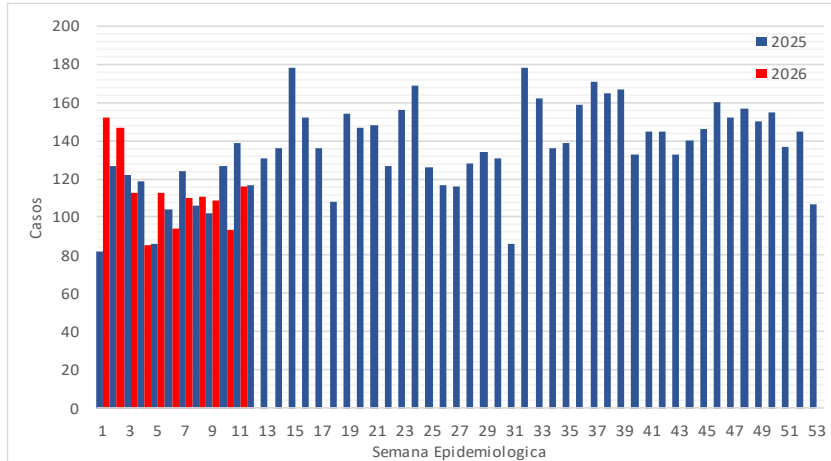


Vigilancia de las Enfermedades Diarreicas Agudas en la Región Huancavelica

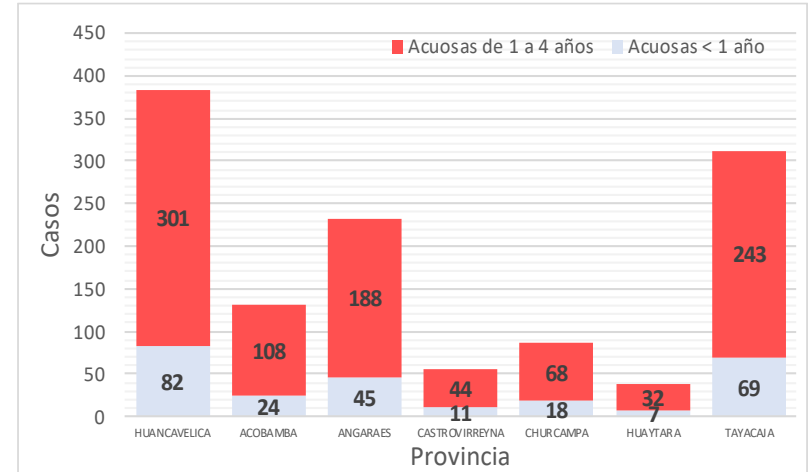


ENFERMEDADES DIARREICAS AGUDAS ACUOSAS EN MENORES DE 5 AÑOS

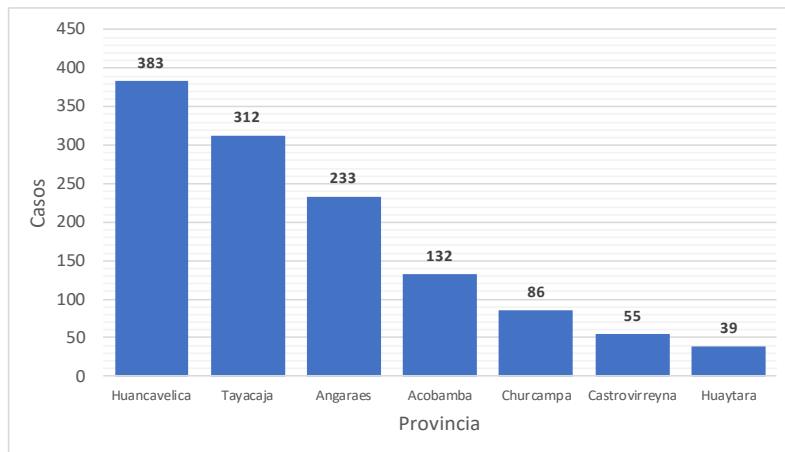
Tendencia de las enfermedades diarreicas agudas acuosas en menores de 5 años por semanas, Huancavelica 2025– 2026*



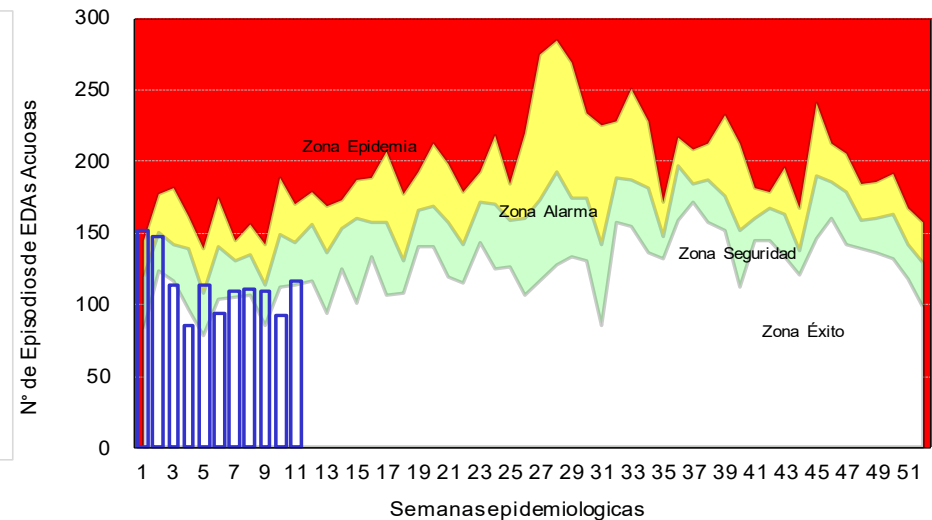
Casos de las enfermedades diarreicas agudas acuosas por grupos de edad por provincia, Huancavelica - 2026



Casos de enfermedades diarreicas agudas acuosas en menores de 5 años por provincia, Huancavelica 2026*



Canal Endémico de las diarreas agudas acuosas en menores de 5 años por semanas, Huancavelica 2026*

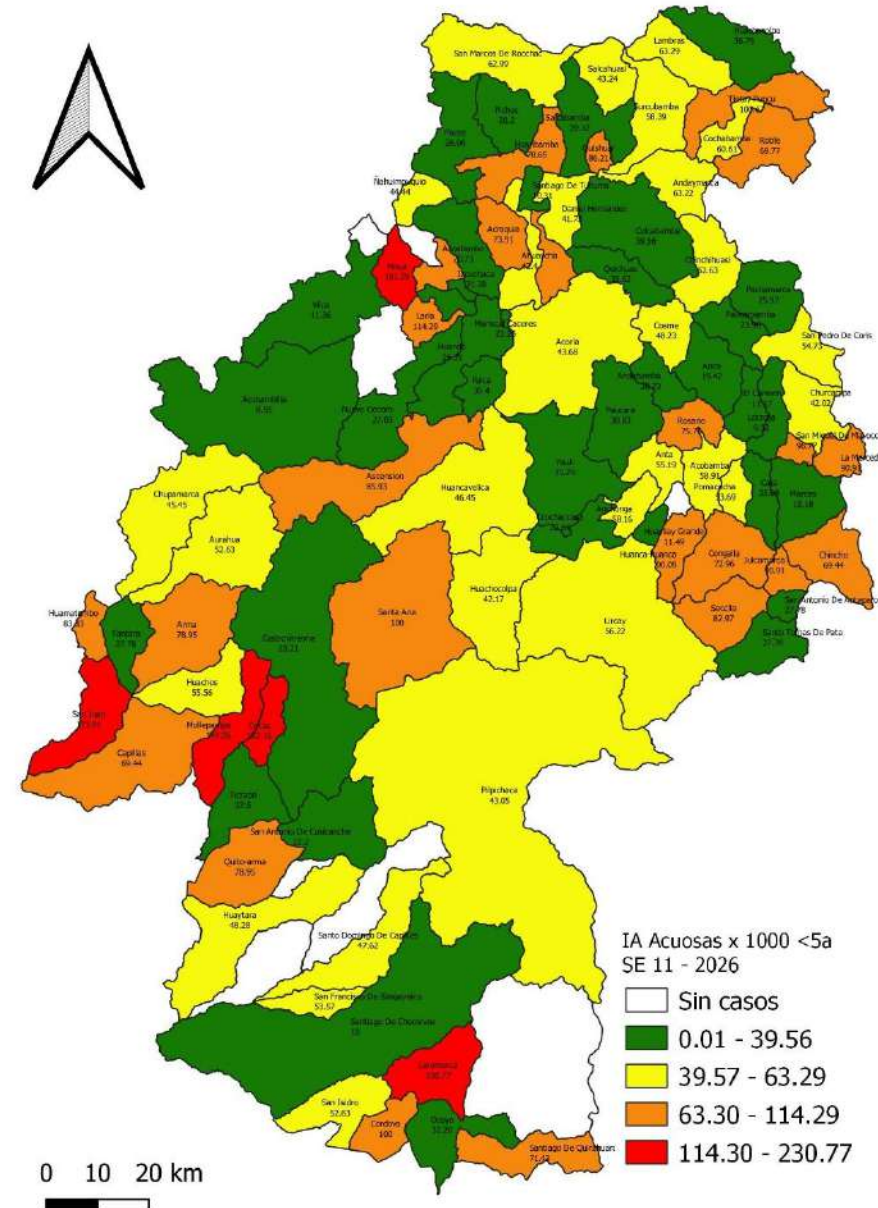


ENFERMEDADES DIARREICAS AGUDAS ACUOSAS EN MENORES DE 5 AÑOS

Casos de las Enfermedades diarreicas agudas Acuosas en menores de 5 años por provincia y años, Huancavelica 2022 al 2026

Provincia	AÑO				
	2022	2023	2024	2025	2026
Huancavelica	318	367	514	373	383
Acobamba	125	148	157	93	132
Angaraes	170	220	255	204	233
Castrovirreyna	84	92	58	55	55
Churcampa	114	207	193	106	86
Huaytara	54	98	73	64	39
Tayacaja	309	497	420	343	312
Total General	1174	1629	1670	1238	1240

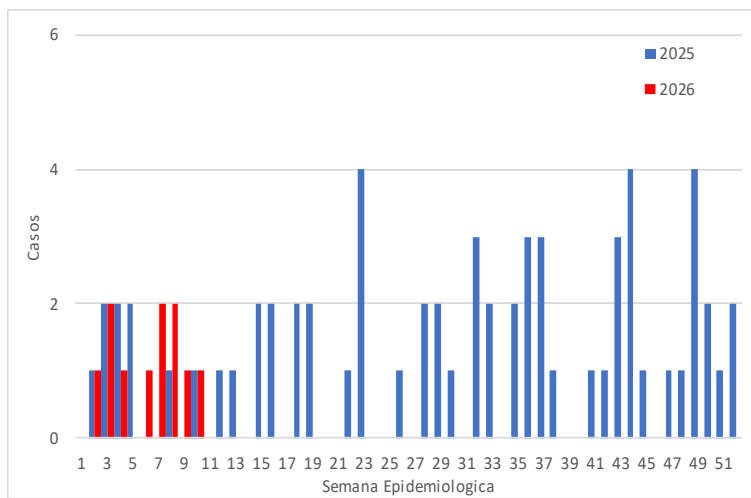
Mapa de riesgo de las enfermedades diarreicas acuosas en menores de 5 años , Huancavelica 2026



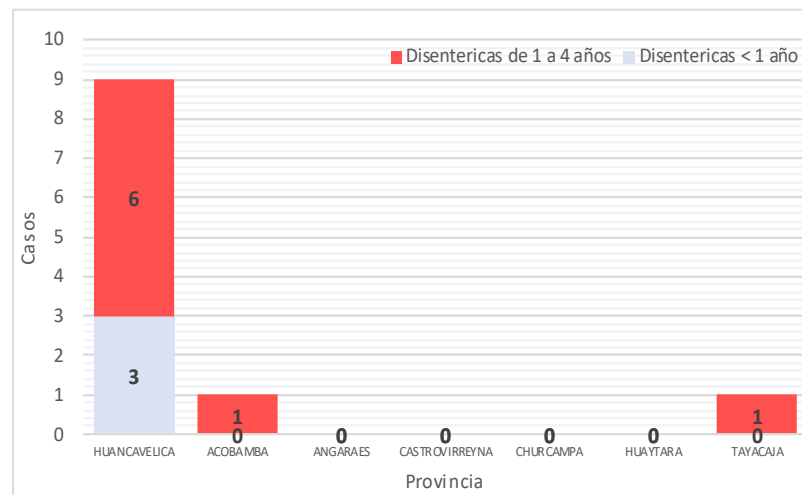
En la presente semana epidemiológica 11 se notificaron 415 atenciones de los cuales 116 atenciones; (27.95)% se presentaron en niños menores de 5 años. Actualmente se han notificado 4829 atenciones, de los cuales 1243 atenciones se presentaron en menores de 5 años de edad. El año pasado hasta la presente semana se registraron 4608 atenciones, de los cuales 1238 se atendieron en menores de 5 años.

ENFERMEDADES DIARREICAS AGUDAS DISENTERICAS EN MENORES DE 5 AÑOS

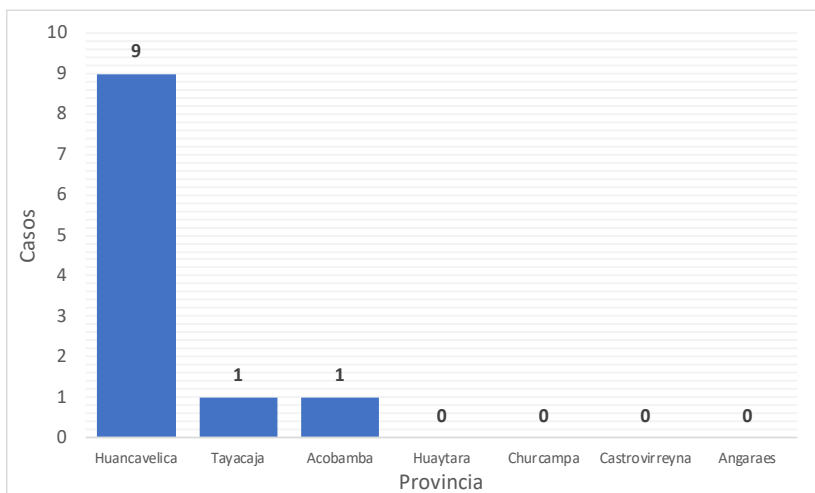
Tendencia de las enfermedades diarreicas agudas disentericas en menores de 5 años por semanas, Huancavelica 2025 – 2026*



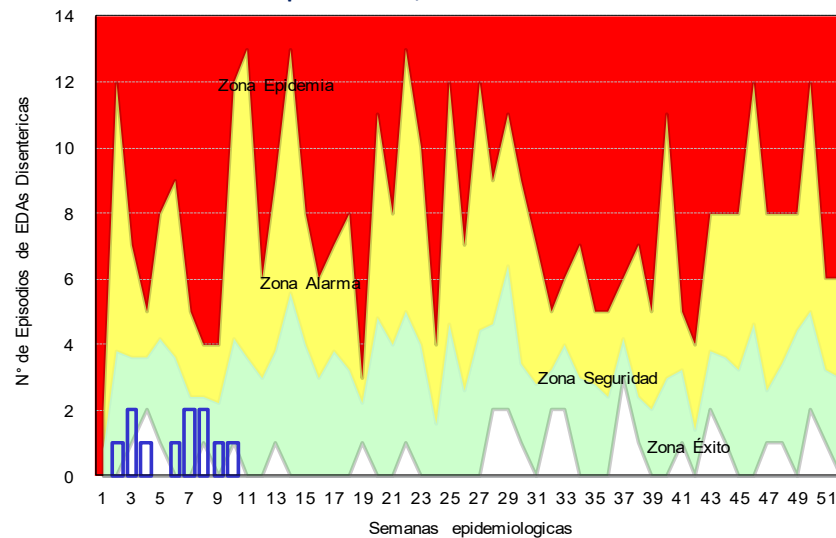
Casos de las enfermedades diarreicas agudas disentericas por grupos de edad por provincia, Huancavelica - 2026



Casos de enfermedades diarreicas agudas disentericas en menores de 5 años por provincia, Huancavelica 2026*



Canal Endémico de las diarreas agudas disentericas en menores de 5 años por semanas, Huancavelica 2026*



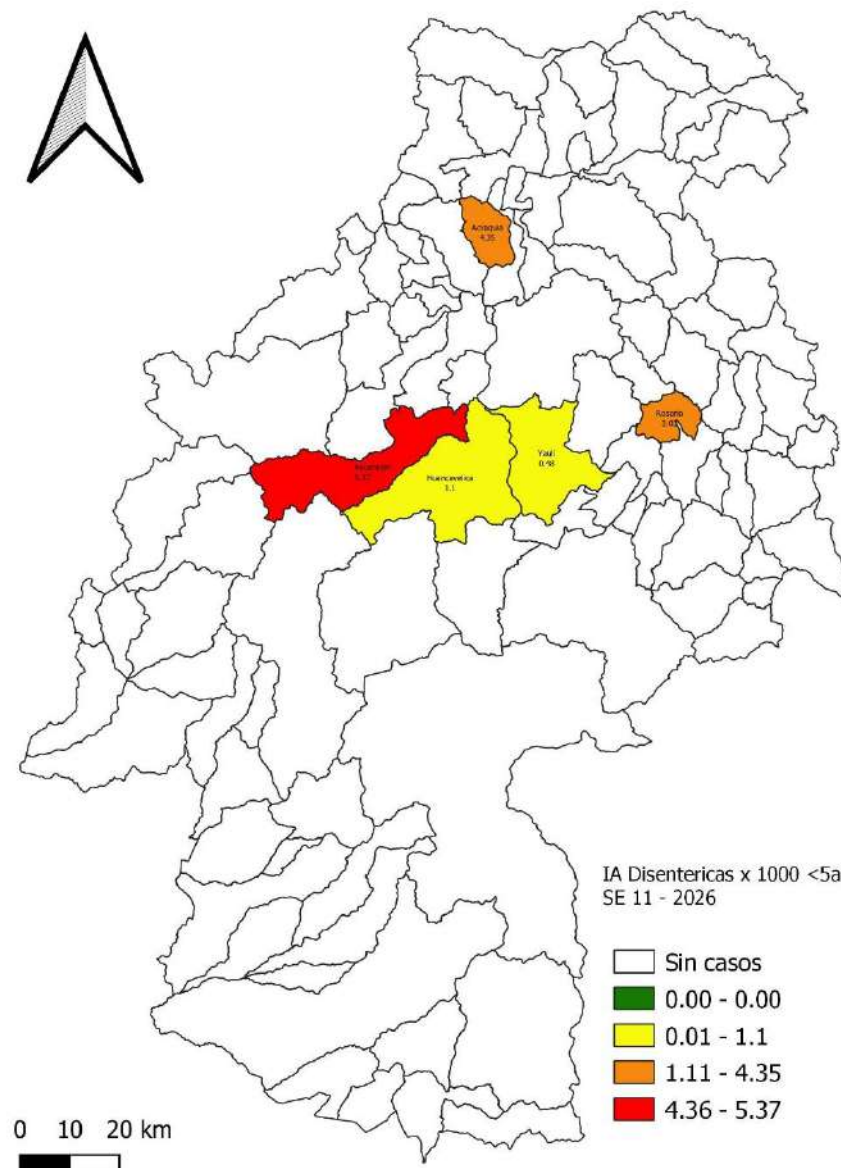
ENFERMEDADES DIARREICAS AGUDAS DISENTERICAS EN MENORES DE 5 AÑOS

Casos de las Enfermedades diarreicas agudas disentéricas en menores de 5 años por provincia y años, Huancavelica 2022 – 2025

Provincia	AÑO				
	2022	2023	2024	2025	2026
Huancavelica	23	21	7	5	9
Acobamba	0	0	0	1	1
Angaraes	0	0	2	0	0
Castrovirreyna	0	0	0	0	0
Churcampa	0	0	0	0	0
Huaytara	1	0	2	0	0
Tayacaja	7	16	8	3	1
Total	31	37	19	9	11

En la presente semana epidemiológica 11 se notificaron 0 atenciones en mayores de 5 años. Actualmente se han notificado 11 atenciones, de los cuales 11 atenciones se presentaron en menores de 5 años de edad. El año pasado hasta la presente semana se registraron 9 atenciones, de los cuales 9 casos se atendieron en menores de 5 años.

Mapa de riesgo de las enfermedades diarreicas disentéricas en menores de 5 años , Huancavelica 2026



Situación Epidemiológica de las Enfermedades de Notificación Individual en la Región Huancavelica

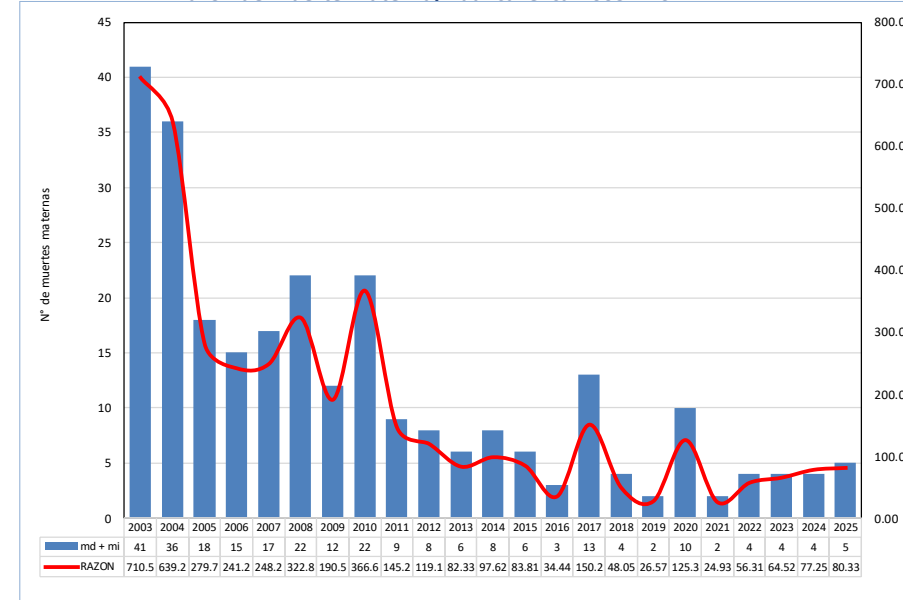


MORTALIDAD MATERNA

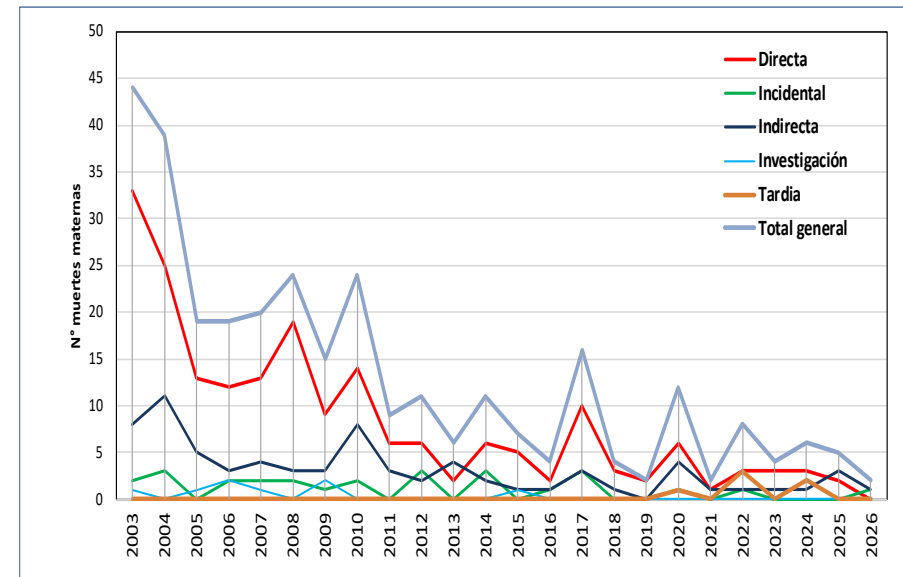
Numero de Muertes Maternas por EE.SS que notifica y lugar de Procedencia por semanas, Huancavelica 2018– 2026*

Año	S.E.	EESS Notifica	Distrito Procedencia	Directa	Incidental	Indirecta	Tardía	Total
2018	6	C.S. Querco	Querco	1	0	0	0	1
	13	Hospital 2 De Mayo Lima	Lircay	0	0	1	0	1
	41	Hosp. Reg. Doc. Cli. Quir. Daniel Alcides	Acoria	1	0	0	0	1
	43	Hospital Hipolito Unanue	Huancavelica	1	0	0	0	1
Total 2018				3	0	1	0	4
2019	18	Hospital De Lircay	Lircay	1	0	0	0	1
	39	C.S. Poyeni	Tintaypuncu	1	0	0	0	1
Total 2019				2	0	0	0	2
2020	3	Hospital Hipolito Unanue	Pomacocha	0	0	1	0	1
	13	P.S. Cochamarca	Aurahua	1	0	0	0	1
		P.S. Chacarilla	Yauli	0	0	0	1	1
	17	Hosp. Dptal Hvca	Yauli	1	0	0	0	1
	23	C.S. Pilpichaca	Pilpichaca	0	0	1	0	1
	27	Hospital Hipolito Unanue	Pampas	0	0	1	0	1
	29	C.S. Tinquerccasa	Paucará	0	0	1	0	1
	43	C.S. Villa De Arma	Arma	0	1	0	0	1
		Hosp. Dptal Hvca	Rosario	1	0	0	0	1
	45	Hosp. Reg. Doc. Cli. Quir. Daniel Alcides	Acoria	1	0	0	0	1
		P.S. Santiago De Tucuma	Daniel Hernar	1	0	0	0	1
	46	Hosp. Regional De Ica	Cusicancha	1	0	0	0	1
Total 2020				6	1	4	1	12
2021	11	Hosp. Dptal Hvca	Acoria	0	0	1	0	1
	22	Instituto Materno Perinatal Lima	Lircay	1	0	0	0	1
Total 2021				1	0	1	0	2
2022	3	Hosp. Dptal Hvca	Pazos	0	1	0	0	1
		Hosp. Dptal Hvca	Pampas	0	0	0	1	1
	10	Instituto Materno Perinatal Lima	Huando	0	0	1	0	1
	14	Hosp. Dptal Hvca	Pomacocha	1	0	0	0	1
	36	Hosp. Regional De Ica	Tirapo	0	0	0	1	1
	39	P.S. Ingahuasi	Pilpichaca	1	0	0	0	1
43	P.S. Mayunmarca	Andabamba	0	0	0	1	1	
Total 2022				3	1	1	3	8
2023	4	P.S. Santa Rosa De Pachacclla	Yauli	1	0	0	0	1
	6	Hospital Nacional 2 De Mayo	Yauli	1	0	0	0	1
	24	P.S. Tranca	Secclla	1	0	0	0	1
42	P.S. Tranca	Secclla	0	0	1	0	1	
Total 2023				3	0	1	0	4
2024	2	Hospital De Pampas	Colcabamba	1	0	0	0	1
	4	P.S. Pucacocha	Acoria	0	0	0	1	1
	10	C.S. Paucara	Paucara	1	0	0	0	1
	15	Hosp. Ramiro Priale Essalud - Huancayo	Yauli	1	0	0	0	1
	26	Hospital Departamental De	Huando	0	0	0	1	1
51	Huancavelica	Yauli	0	0	1	0	1	
Total 2024				3	0	1	2	6
2025	27	Hosp. Nac. Arzobispo Loayza	Acobamba	0	0	1	0	1
	31	Hospital Departamental De	Pilpichaca	1	0	0	0	1
	35	Huancavelica	Yauli	0	0	1	0	1
	37	Huancavelica	Acobamba	1	0	0	0	1
51	Hospital Nacional Guillermo Almenara	Huancavelica	0	0	1	0	1	
Total 2025				2	0	3	0	5
2026	7	Hospital De Pampas	Pampas	0	1	0	0	1
	0	Hospital Departamental De Huancavelica	Yauli	0	0	1	0	1
Total 2026				0	1	1	0	2
Total General				23	3	13	6	45

Razón de Muerte Materna, Huancavelica 2003 – 2024*



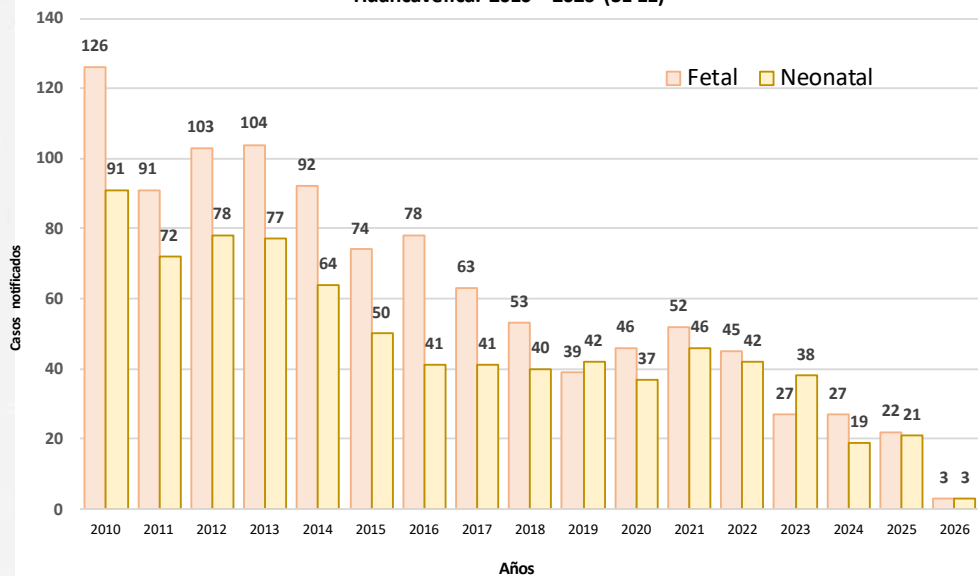
Muerte Materna según tipo de muerte, Huancavelica 2003 – 2025



Fuente: Oficina de Epidemiología – DIRESA Huancavelica

MUERTE PERINATAL

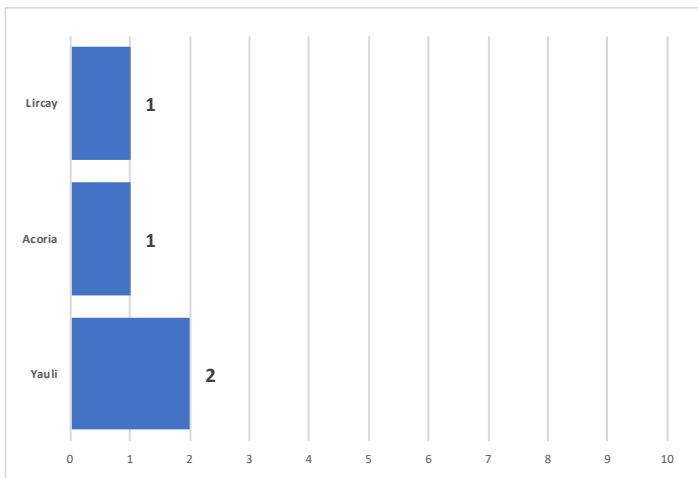
Tendencia de casos notificados por Mortalidad Fetal / Neonatal. Huancavelica. 2010 - 2026 (SE 11)



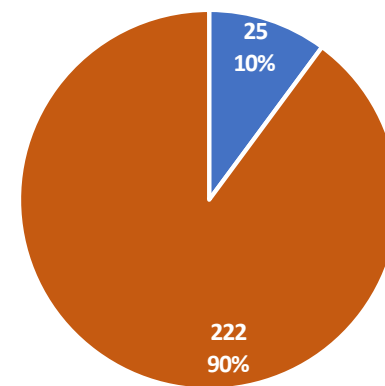
Numero de Muertes Perinatales por provincia y tipo de muerte, Huancavelica 2023 – 2026*

Provincia de Procedencia de la Madre	2023			2024			2025			2026		
	F	N	T	F	N	T	F	N	T	F	N	T
Huancavelica	1	0	1	2	0	2	3	2	5	2	1	3
Acobamba	0	0	0	1	0	1	0	0	0	0	0	0
Angaraes	0	1	1	0	2	2	3	2	5	1	0	1
Churcampa	1	0	1	0	0	0	2	0	2	0	0	0
Huaytara	0	0	0	0	1	1	0	0	0	0	0	0
Tayacaja	3	1	4	1	1	2	3	0	3	0	0	0
Total	5	2	7	4	4	8	11	4	15	3	1	4

Numero de Muertes por distrito, Huancavelica 2026*

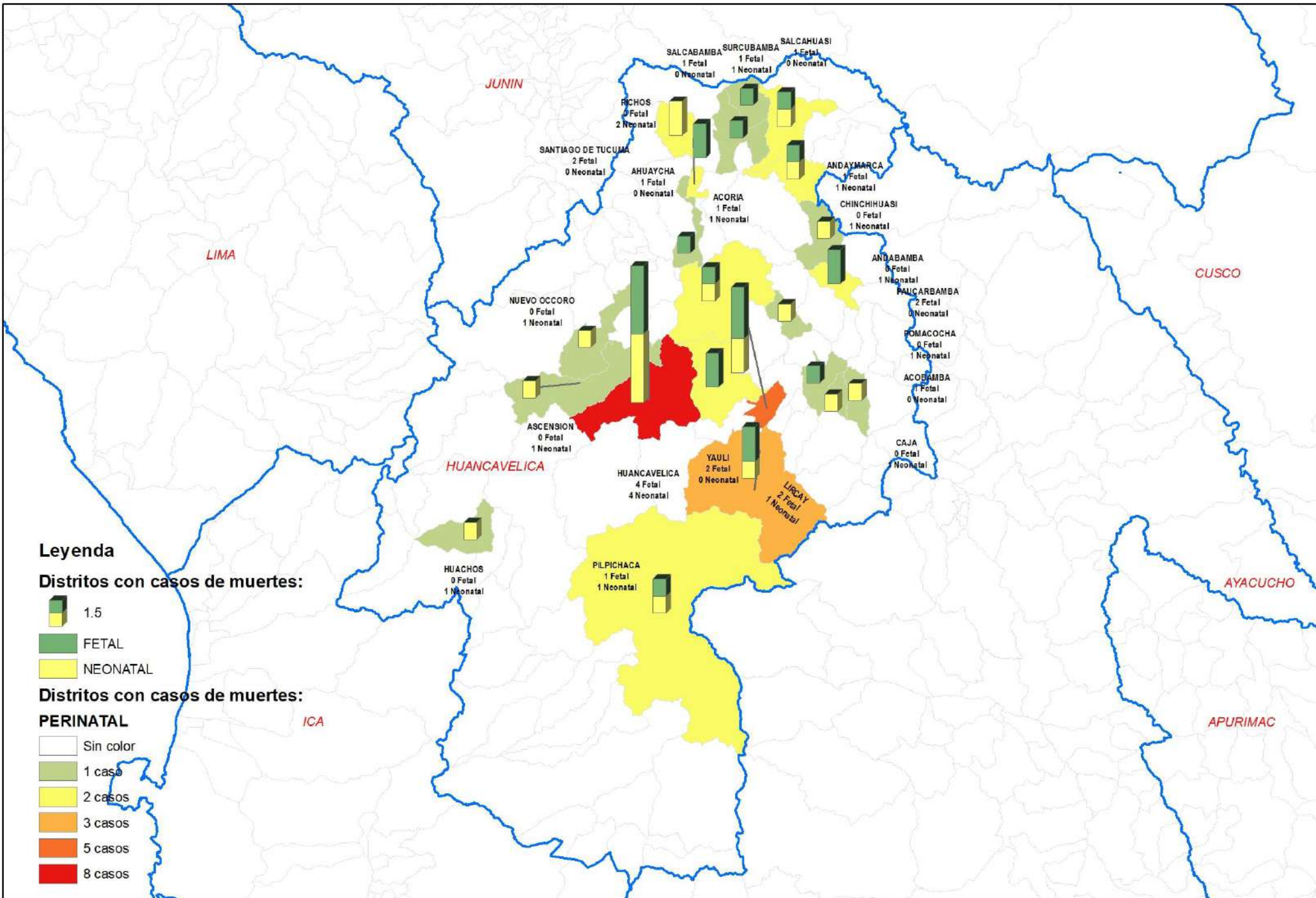


Porcentaje de Muertes por lugar de parto, Huancavelica 2022 - 2026*

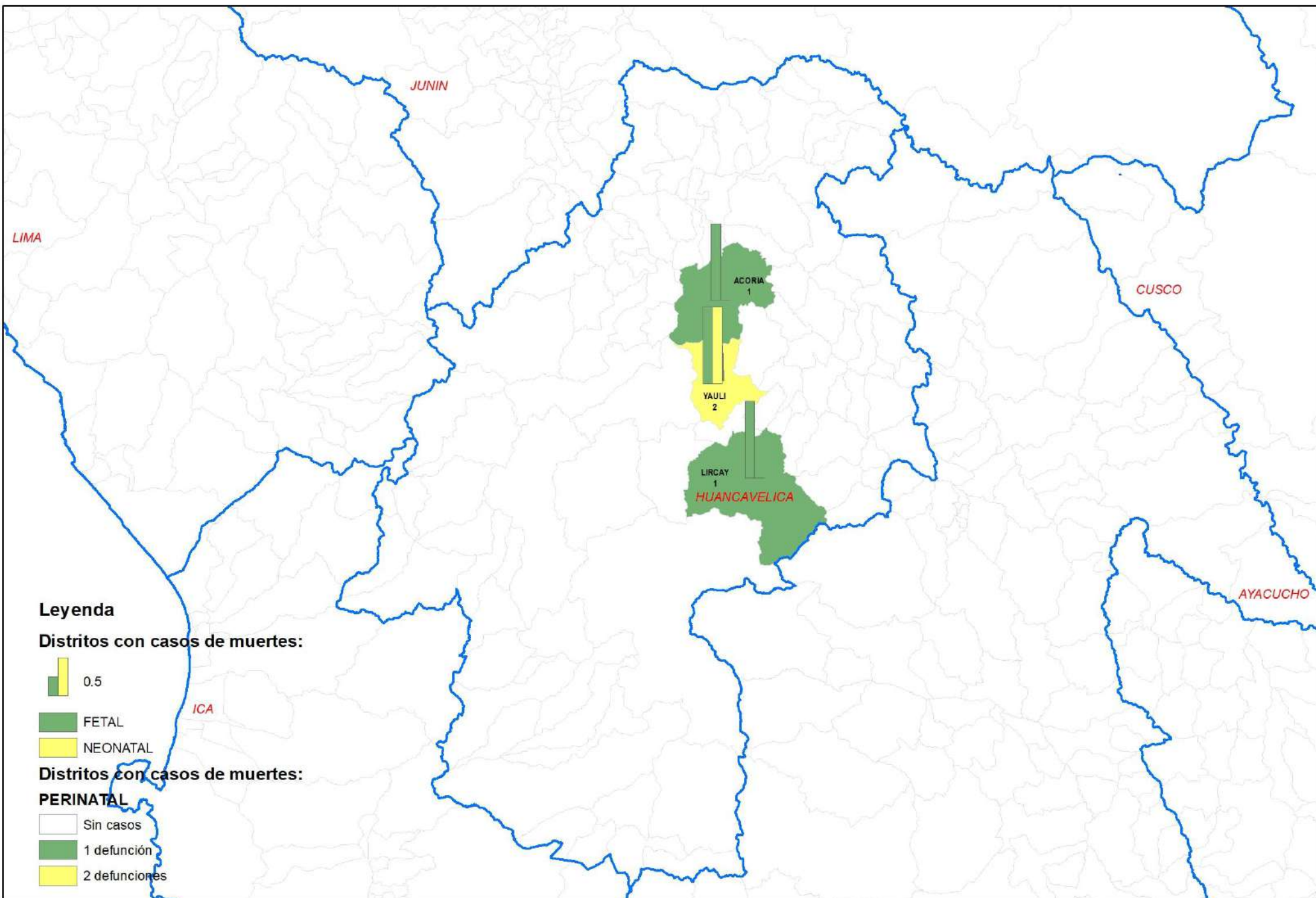


■ Domiciliario ■ Institucional

Número de casos de muertes fetales y neonatales por distrito, Huancavelica 2025

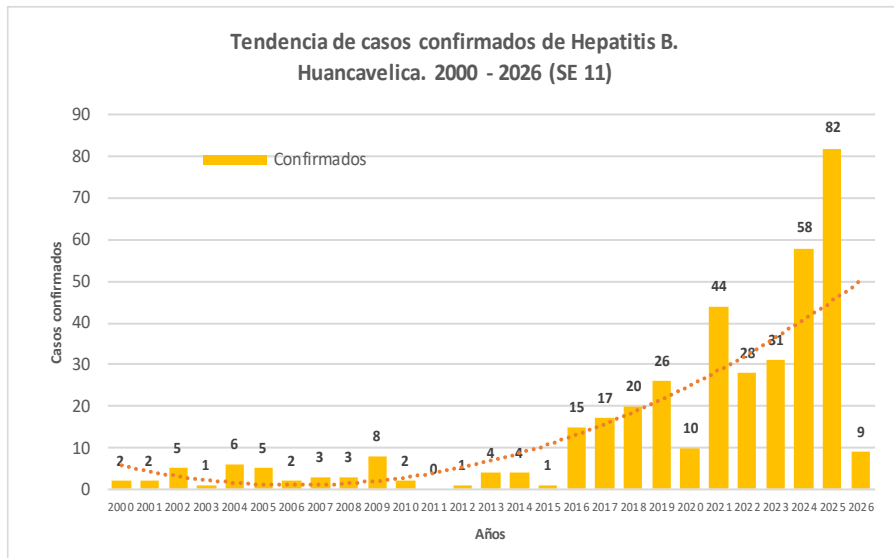


Número de casos de muertes fetales y neonatales por distrito, Huancavelica 2026



HEPATITIS B

Tendencia de casos confirmados de Hepatitis B.
Huancavelica. 2000 - 2026 (SE 11)



N° de casos e incidencia por etapas de vida y género por Hepatitis B, DIRESA Huancavelica - 2026

	N° casos	%	TIA x 100 mil Hab.
Según etapa de vida			
Niño (0- 11 años)	0	0.00	0.00
Adolescente (12 - 17 años)	0	0.00	0.00
Joven (18 - 29 años)	1	11.11	1.49
Adulto (30 - 59 años)	8	88.89	7.45
Adulto Mayor (60 años a más)	0	0.00	0.00
Huancavelica	9	100.00	2.82
Según género			
Hombres	3	33.33	1.86
Mujeres	6	66.67	3.81

Casos de Hepatitis B por procedencia, DIRESA Huancavelica - 2026

DIRESA Notificante	EESS notifica	Tipo de			Total
		P	C	D	
Huancavelica	Anco	0	2	1	3
	Churcampa	0	2	0	2
	Colcabamba	1	1	0	2
	Cosme	0	1	0	1
	El Carmen	0	0	1	1
	Hospital Departamental De Huancavelica	0	0	3	3
	Huaribambilla	0	0	1	1
	Paucarbamba	2	0	0	2
	Santa Ana	0	0	2	2
	Yauli	0	0	1	1
	Paccay	0	0	1	1
	Pomacocha	0	2	0	2

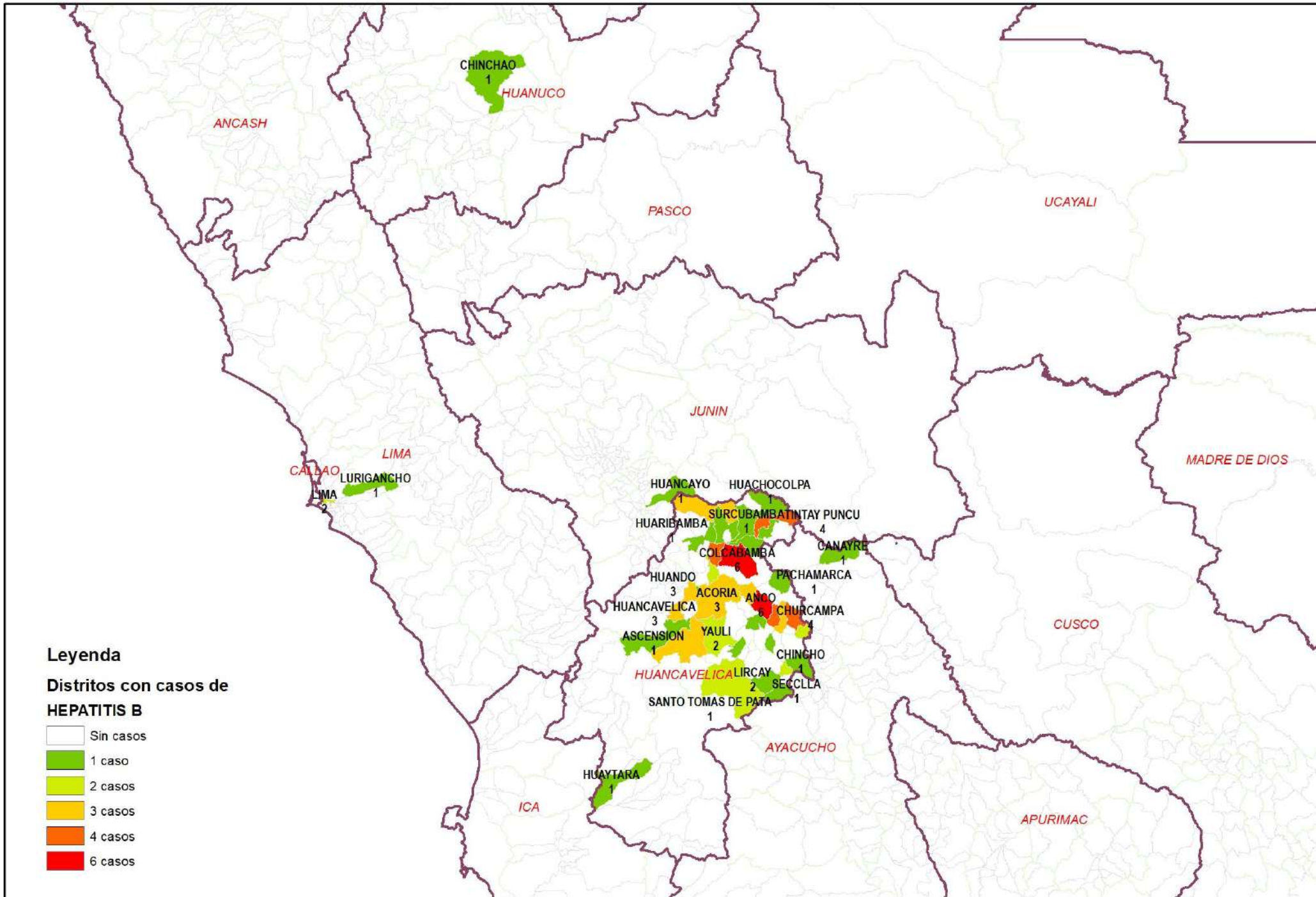
N° de casos e incidencia por Hepatitis B, DIRESA Huancavelica 2019 - 2026

Años	2019	2020	2021	2022	2023	2024	2025	2026
N° de casos confirmados	26	10	44	28	31	58	82	9
Incidencia por 100000 hab.	5.4	2.7	12.3	8.0	8.9	17.1	25.2	2.8

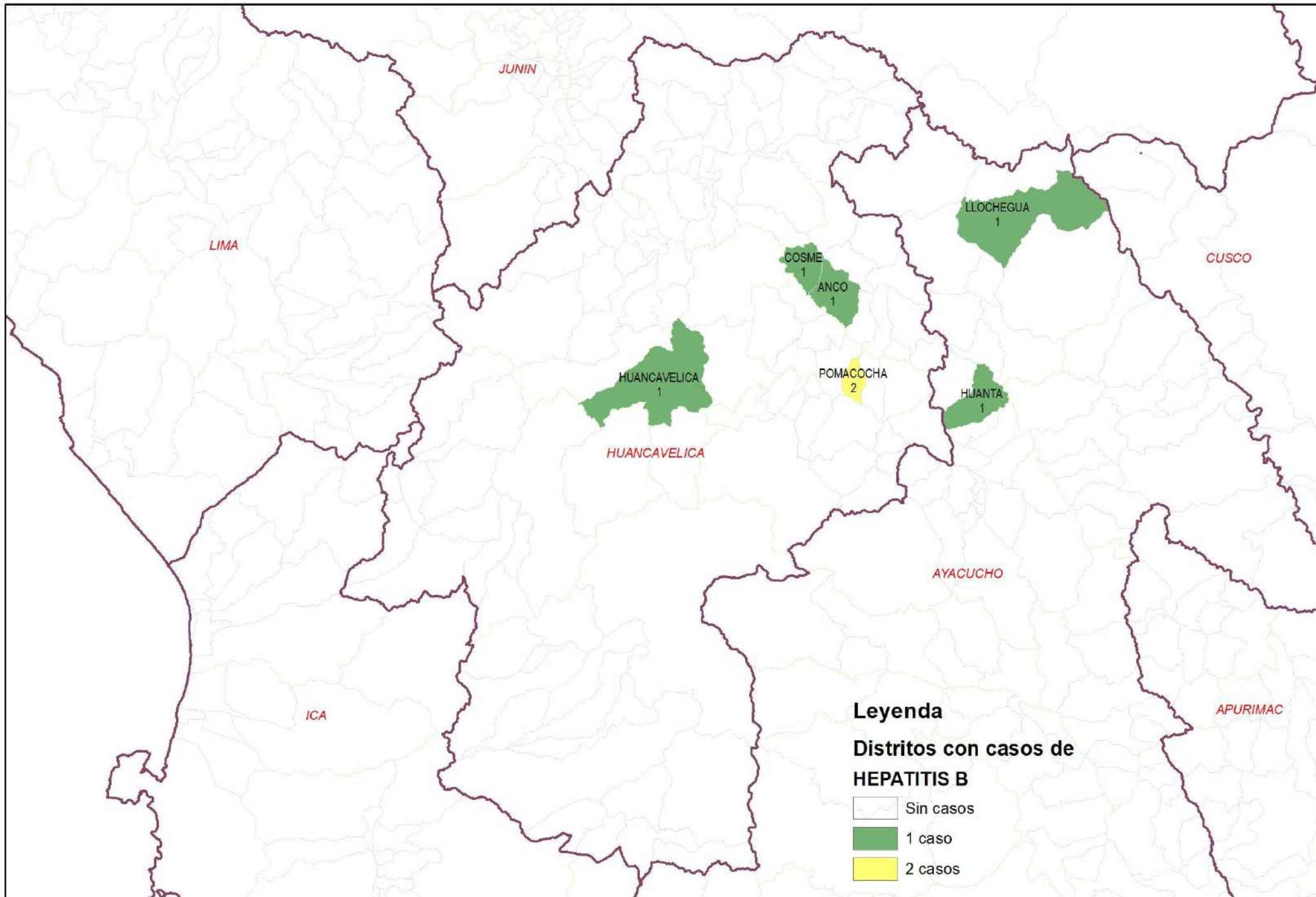
Casos de Hepatitis B por procedencia, DIRESA Huancavelica - 2025

DIRESA Notificante	EESS notifica	Tipo de			Total
		P	C	D	
	Acoria	0	0	3	3
	Anco	0	5	0	5
	Andaymarca	0	1	1	2
	Arma Patacancha	0	1	0	1
	Ascension	0	0	1	1
	Ayacchocha	0	2	0	2
	Castrovirreyna	0	0	1	1
	Chacarilla	0	0	1	1
	Churcampa	0	4	2	6
	Colcabamba	0	4	2	6
	Cosme	0	4	0	4
	Daniel Hernandez	0	4	2	6
	El Carmen	0	4	0	4
	Hospital De Lircay	0	1	9	10
	Hospital De Pampas	0	2	0	2
	Hospital Departamental De Huancavelica	0	5	14	19
	Hospital Essalud Huancavelica	0	1	3	4
	Huachocolpa	0	1	0	1
	Huando	0	3	2	5
	Huaytara	0	1	0	1
	Pachamarca	0	2	0	2
	Parco Alto	0	1	0	1
	Paucarbamba	0	2	0	2
	Puca Cruz	0	1	0	1
	Quichuas	0	1	0	1
	Salcabamba	0	0	2	2
Huancavelica	San Cristobal	0	0	1	1
	San Isidro De Acobamba	0	3	1	4
	Santa Ana	0	0	1	1
	Seclla	0	1	0	1
	Surcubamba	0	1	0	1
	Tintay Punco	0	4	1	5
	Yauli	0	0	3	3
	San Antonio De Antaparco	2	0	0	2
	Julcamarca	0	1	0	1
	Chuyapata	0	3	0	3
	Mariscal Caceres	0	1	0	1
	Paccay	0	1	0	1
	Villa Real Pacchapata	0	0	1	1
	Choclococha	0	1	0	1
	Locroja	0	3	0	3
	Uchcus - Incanan	0	0	1	1
	San Marcos De Rocchacc	0	1	0	1
	Aurahua	0	0	1	1
	Cordova	0	1	0	1
	Union Ambo	0	1	0	1
	Pucapampa	0	1	0	1
	San Jose De Miraflores	0	0	1	1
	Huachos	0	0	3	3
	Alfapata	0	0	1	1
	Santa Cruz De Ila	0	0	1	1
	La Merced	0	2	1	3
	Carmen De TullpacanCHA	0	1	0	1
	Virgen Del Carmen	0	1	0	1
Junin	Hosp. Reg. Doc. Cli. Quir. Daniel Alci	0	2	0	2
	Hosp. Reg. Doc. Mater. Infant. El Carm	0	0	2	2
	Instituto Regional De Enfermedades Neo	0	0	2	2
Ayacucho	Hosp. Regional Ayacucho	0	2	3	5
	C.S. Vinchos	0	1	0	1
Cusco	Cs. Pichari	0	0	1	1
Total		2	82	68	152

Número de casos de hepatitis B por distrito, Huancavelica 2025



Número de casos de hepatitis B por distrito, Huancavelica 2026

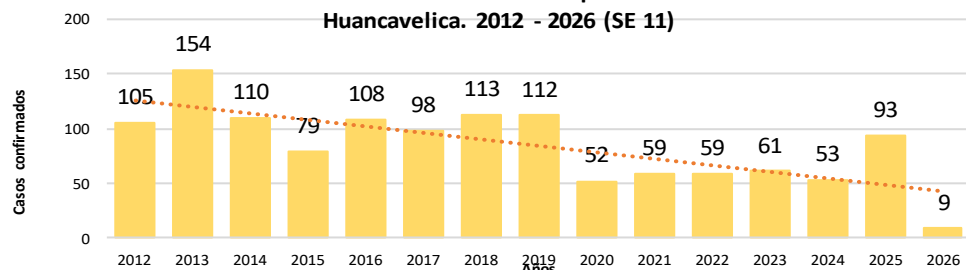


TUBERCULOSIS

Casos de Tuberculosis por procedencia, DIRESA Huancavelica - 2025

Diagnóstico	DIRESA Notificante	Provincia de Procedencia	Tipo de			Total
			P	C	D	
Tbc Miliar	Huancavelica	Huancavelica	0	1	0	1
		Lima	0	1	0	1
		Oxapampa	0	1	0	1
		Tayacaja	0	1	0	1
Tbc Pulmonar C/Conf. Bacteriol	Huancavelica	Acobamba	0	3	0	3
		Angaraes	0	8	0	8
		Huancavelica	0	20	0	20
		Huancayo	0	1	0	1
		Huanta	0	1	0	1
		Huaytara	0	1	0	1
		Ica	0	1	0	1
		Lima	0	3	0	3
		Tayacaja	0	7	0	7
		Chupaca	0	1	0	1
	Junin	Angaraes	0	1	0	1
		Churcampa	0	1	0	1
		Tayacaja	0	1	0	1
Tbc Pulmonar S/Conf. Bacteriol	Huancavelica	Angaraes	0	3	0	3
		Coronel Portillo	0	1	0	1
		Huancavelica	0	7	0	7
		Huanta	0	2	0	2
		Lima	0	1	0	1
		Tayacaja	0	3	0	3
		Tuberculosis Extrapulmonar	Huancavelica	Huancavelica	0	6
Tayacaja	0			4	0	4
Junin	Acobamba		0	1	0	1
	Angaraes		0	2	0	2
Meningitis Tuberculosis En < 5	Huancavelica	Churcampa	0	1	0	1
		Huancavelica	0	2	0	2
		Tayacaja	0	4	0	4
		Tayacaja	0	4	0	4
Tbc Abandono Recuperado	Huancavelica	Huancavelica	0	1	0	1
Total			0	92	0	92

Tendencia de casos confirmados por Tuberculosis. Huancavelica. 2012 - 2026 (SE 11)



N° de casos e incidencia por etapas de vida y género por Tuberculosis, DIRESA Huancavelica - 2026

	N° casos	%	TIA x 100 mil Hab.
Según etapa de vida			
Niño (0- 11 años)	0	0.00	0.00
Adolescente (12 - 17 años)	2	22.22	4.75
Joven (18 - 29 años)	0	0.00	0.00
Adulto (30 - 59 años)	2	22.22	1.86
Adulto Mayor (60 años a más)	5	55.56	16.60
Huancavelica	9	100.00	2.82
Según género			
Hombres	6	66.67	3.71
Mujeres	3	33.33	1.91

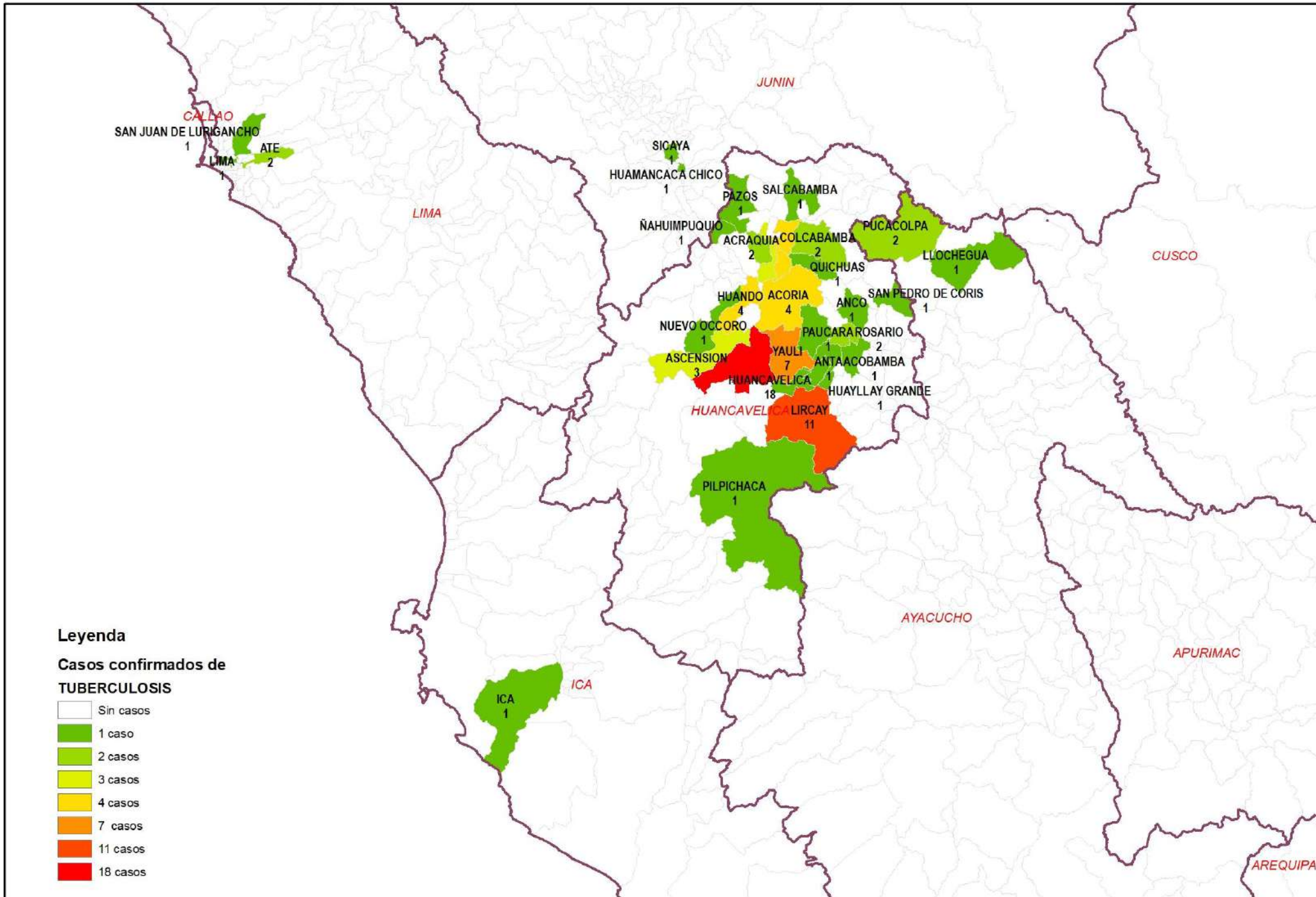
Casos de Tuberculosis por procedencia, DIRESA Huancavelica - 2026

Diagnóstico	DIRESA Notificante	Provincia de Procedencia	Tipo de			Total	
			P	C	D		
Tbc Miliar	Huancavelica	Colcabamba	0	1	0	1	
		Huachocolpa	0	1	0	1	
Tbc Pulmonar C/Conf. Bacteriol	Huancavelica	Huancayo	1	0	0	1	
		La Victoria	0	1	0	1	
		Junin	Yauli	0	1	0	1
Total			0	1	0	1	

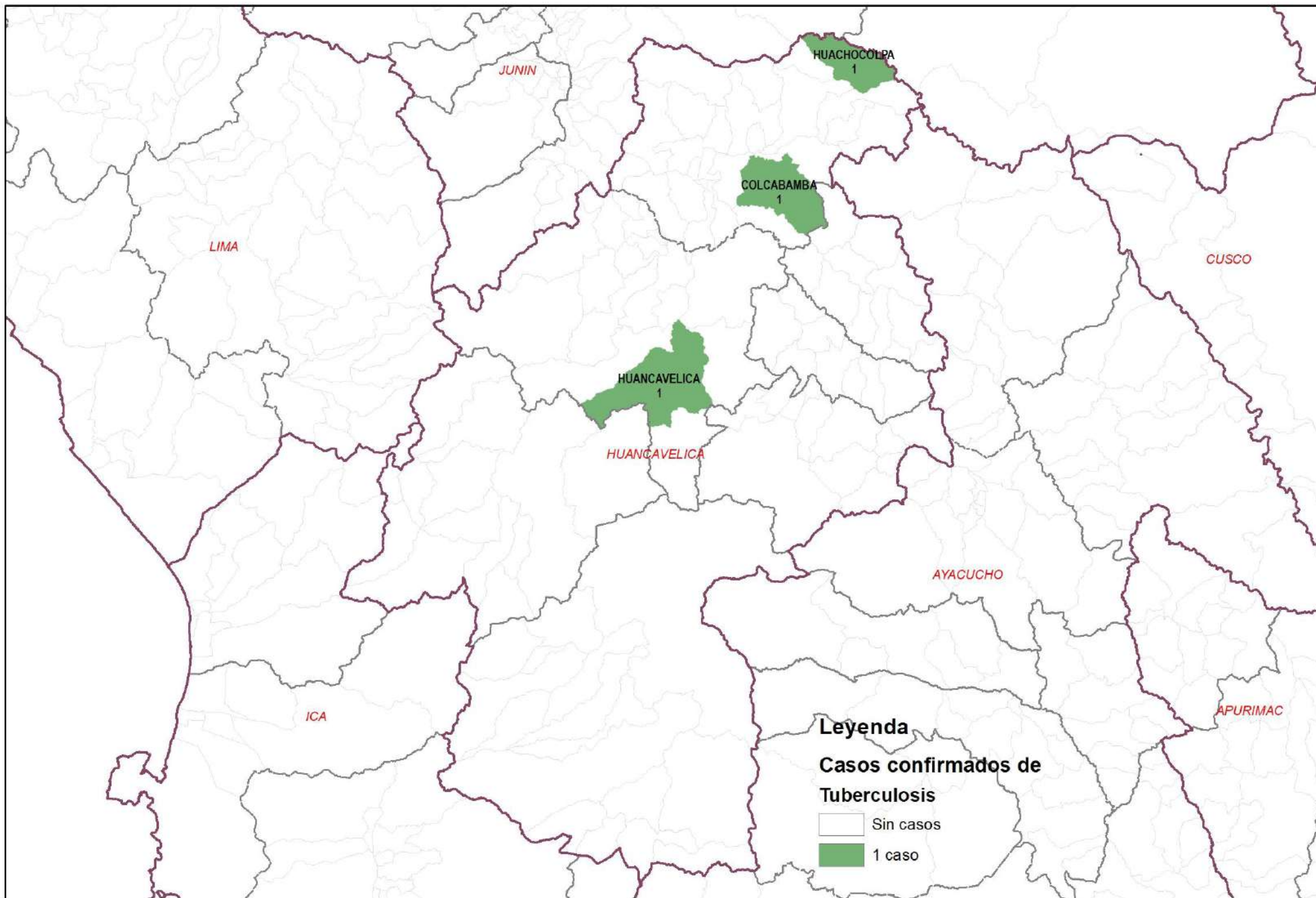
N° de casos e incidencia por Tuberculosis, DIRESA Huancavelica 2019 - 2026

Años	2019	2020	2021	2022	2023	2024	2025	2026
N° de casos	112	52	59	59	61	52	93	488
Incidencia por	30.7	14.5	16.8	16.9	18.0	16.0	29.2	150.0

Número de casos de tuberculosis por distrito, Huancavelica 2025

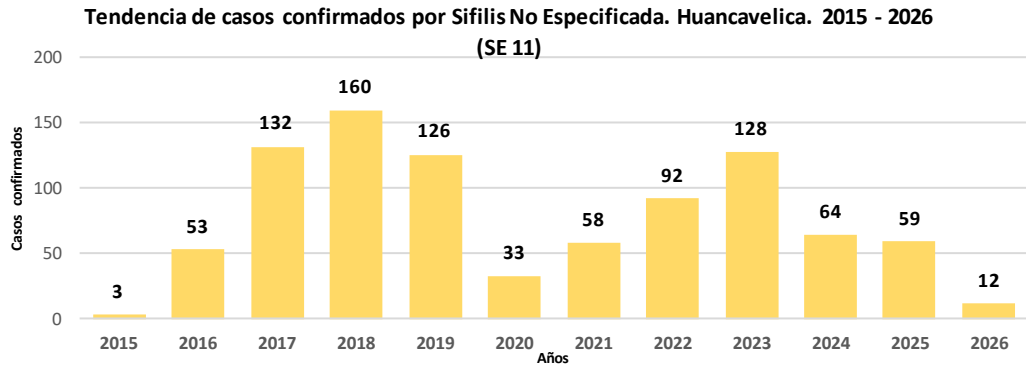


Número de casos de tuberculosis por distrito, Huancavelica 2026



SIFILIS NO ESPECIFICADA

Casos de Sífilis No Especificada por procedencia, DIRESA Huancavelica - 2025



N° de casos e incidencia por etapas de vida y género por Sífilis no Especificada, DIRESA Huancavelica - 2026

	N° casos	%	TIA x 100 mil Hab.
Según etapa de vida			
Niño (0- 11 años)	0	0.00	0.00
Adolescente (12 - 17 años)	1	8.33	2.38
Joven (18 - 29 años)	8	66.67	11.94
Adulto (30 - 59 años)	2	16.67	1.86
Adulto Mayor (60 años a más)	1	8.33	3.32
Huancavelica	12	100.00	3.76
Según género			
Hombres	4	33.33	2.48
Mujeres	8	66.67	5.09

DIRESA Notificante	Provincia procedencia	Distrito procedencia	Tipo de			Total	
			P	C	D		
Huancavelica	Huancavelica	Acoria	0	1	4	5	
		Ascension	0	4	7	11	
		Huachocolpa	0	0	1	1	
		Huancavelica	0	13	15	28	
		Huando	0	3	4	7	
		Izcuchaca	0	0	1	1	
		Mariscal Caceres	0	1	0	1	
		Moya	0	1	0	1	
		Yauli	0	4	5	9	
		Acobamba	Acobamba	0	3	1	4
	Paucara		0	0	3	3	
	Angaraes	Ccochaccasa	0	0	1	1	
		Lircay	0	1	4	5	
		Secclla	0	1	0	1	
	Castrovirreyna	Aurahua	0	0	1	1	
		Huachos	0	0	1	1	
	Churcampa	Chinchihuasi	0	1	0	1	
		Cosme	0	1	0	1	
		El Carmen	0	2	1	3	
		Locroja	0	1	0	1	
		Pachamarca	0	1	0	1	
		Paucarbamba	0	3	0	3	
	Huancayo	El Tambo	0	1	0	1	
		Huancayo	0	2	1	3	
	Tayacaja	Acostambo	0	3	2	5	
		Ahuaycha	0	0	2	2	
		Colcabamba	0	0	4	4	
		Daniel Hernandez	0	1	2	3	
		Quichuas	0	1	2	3	
		Salcabamba	0	0	1	1	
		Salcahuasi	0	0	1	1	
		San Marcos De Rocchac	0	0	1	1	
		Tintay Puncu	0	2	1	3	
		Nahuimpuquio	0	0	1	1	
	Huaytara	Santiago De Chocorvos	0	0	1	1	
	Jauja	Jauja	0	2	0	2	
	Lima	Ate	0	1	0	1	
	12 Junin	Satipo	Satipo	0	0	1	1
		Tayacaja	Salcabamba	1	0	0	1
	Ayacucho	Acobamba	Marcas	0	1	0	1
		Angaraes	Santo Tomas De Pata	0	1	0	1
		Churcampa	Churcampa	0	1	1	2
			El Carmen	0	0	1	1
		Huaytara	Pilpichaca	0	1	0	1
	Total			1	59	71	131

SIFILIS NO ESPECIFICADA

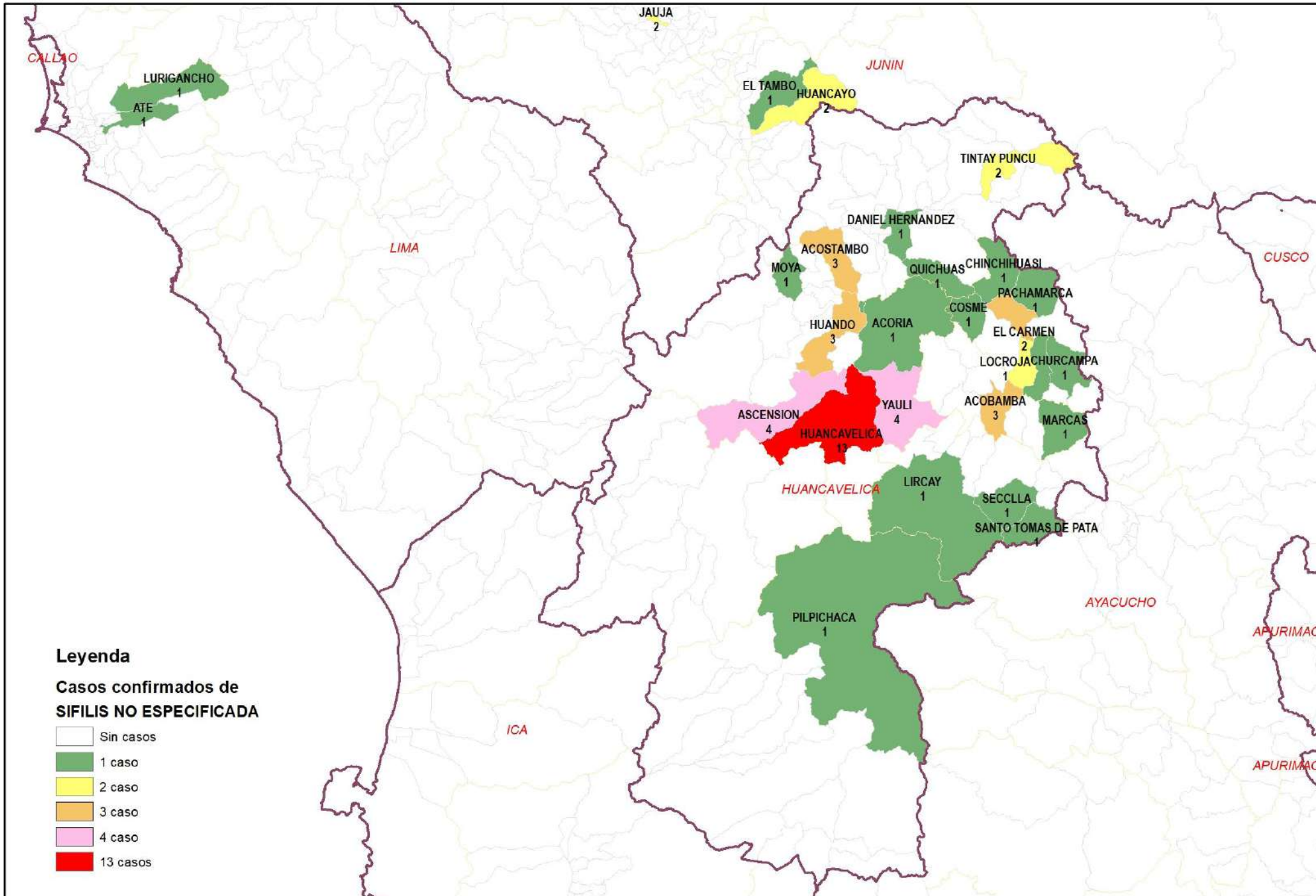
Casos de Sífilis No Especificada por procedencia, DIRESA Huancavelica - 2026

DIRESA Notificante	Provincia procedencia	Distrito procedencia	Tipo de			Total	
			P	C	D		
Huancavelica	Huancavelica	Acoria	0	1	1	2	
		Ascension	0	1	2	3	
		Huancavelica	3	1	4	8	
		Palca	0	0	2	2	
		Yauli	0	1	1	2	
	Acobamba	Pomacocha	1	1	0	2	
	Angaraes	Ccochaccasa	0	2	0	2	
		Lircay	2	1	1	4	
	Castrovirreyna	Castrovirreyna	0	0	1	1	
		Santa Ana	0	0	1	1	
	Churcampa	Cosme	0	0	2	2	
		Paucarbamba	1	0	1	2	
	Huamanga	Carmen Alto	0	0	1	1	
	Huancayo	Chilca	0	1	0	1	
		Colcabamba	0	1	0	1	
		Huaribamba	0	1	0	1	
		Salcahuasi	0	1	1	2	
		San Marcos De Rocchac	0	0	1	1	
	Total			7	12	19	38

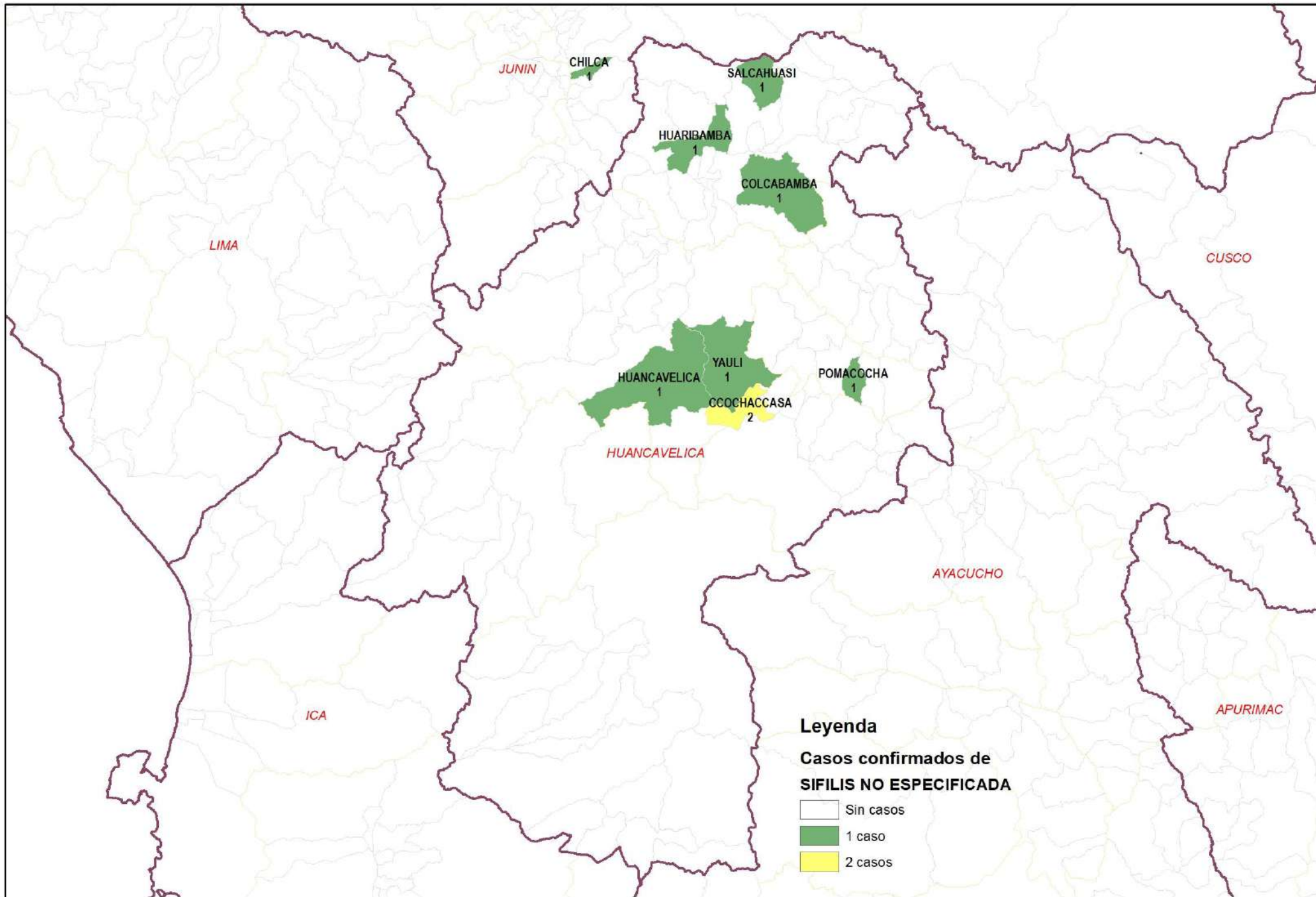
N° de casos e incidencia por Sífilis no Especificada, DIRESA Huancavelica 2019 - 2026

Años	2019	2020	2021	2022	2023	2024	2025	2026
N° de casos confirmados	126	33	58	92	128	64	59	12
Incidencia por 100000 hab.	34.5	9.2	16.5	26.4	37.8	19.7	18.5	3.7

Número de casos de sífilis no especificada por distrito, Huancavelica 2025

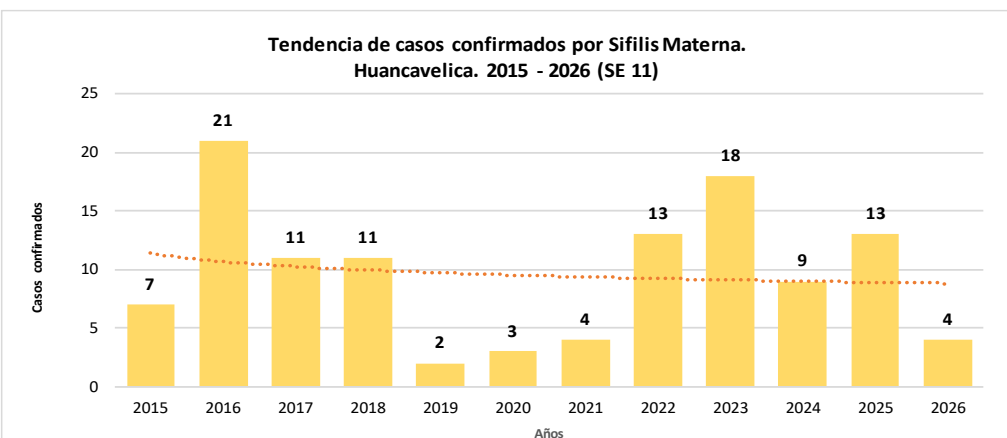


Número de casos de sífilis no especificada por distrito, Huancavelica 2026



SIFILIS MATERNA

Casos de Sífilis Materna por procedencia, DIRESA Huancavelica - 2025



N° de casos e incidencia por etapas de vida por Sífilis Materna, DIRESA Huancavelica - 2026

	N° casos	%	TIA x 100 mil Hab.
Según etapa de vida			
Adolescente (12 - 17 años)	1	25.00	4.89
Joven (18 - 29 años)	3	75.00	9.38
Adulto (30 - 59 años)	0	0.00	0.00
Huancavelica	4	100.00	3.81

N° de casos e incidencia por Sífilis Materna, DIRESA Huancavelica 2019 - 2026

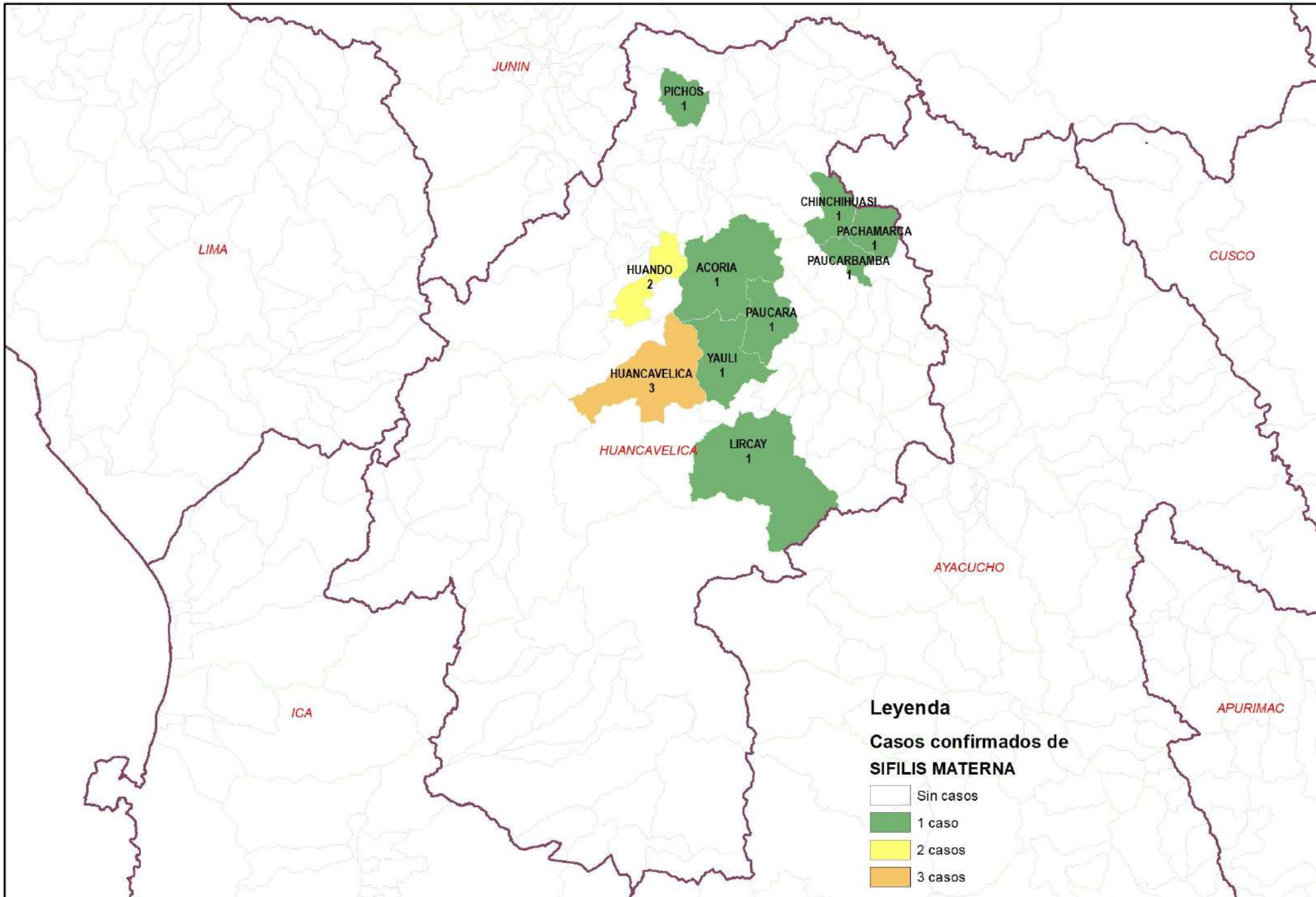
Años	2019	2020	2021	2022	2023	2024	2025	2026
N° de casos confirmados	2	3	4	13	18	9	13	4
Incidencia por 100000 hab.	1.2	2.5	3.5	11.7	15.5	8.2	12.1	3.8

DIRESA Notificante	EESS notifica	Distrito de Procedencia	Tipo de			Total
			P	C	D	
Huancavelica	Acobamba	Acobamba	0	0	1	1
		Paucara	0	1	0	1
	Chinchihuasi	Chinchihuasi	0	1	0	1
	Hospital De Lircay	Lircay	0	1	1	2
		Colcabamba	0	0	1	1
	Hospital Departamental De Huancavelica	Huancavelica	0	0	2	2
		Yauli	0	0	1	1
		Conayca	0	0	1	1
	Huando	Huando	0	1	1	2
	Jose Carlos Mariategui	Acoria	0	0	1	1
	Nueva Acobambilla	Huando	0	1	0	1
	Paucarbamba	Paucarbamba	0	1	0	1
	San Cristobal	Huancavelica	0	1	0	1
	Santa Ana	Huancavelica	0	2	0	2
	Yauli	Yauli	0	1	0	1
	Alianza Andino	Acoria	0	0	1	1
	Quimina	Acoria	0	1	0	1
	Patallaccta	Pachamarca	0	1	0	1
	Alfapata	Acostambo	0	0	1	1
12 Junin	Hosp. Reg. Doc. Mater. Infant	Pichos	0	1	0	1
Total			0	13	11	24

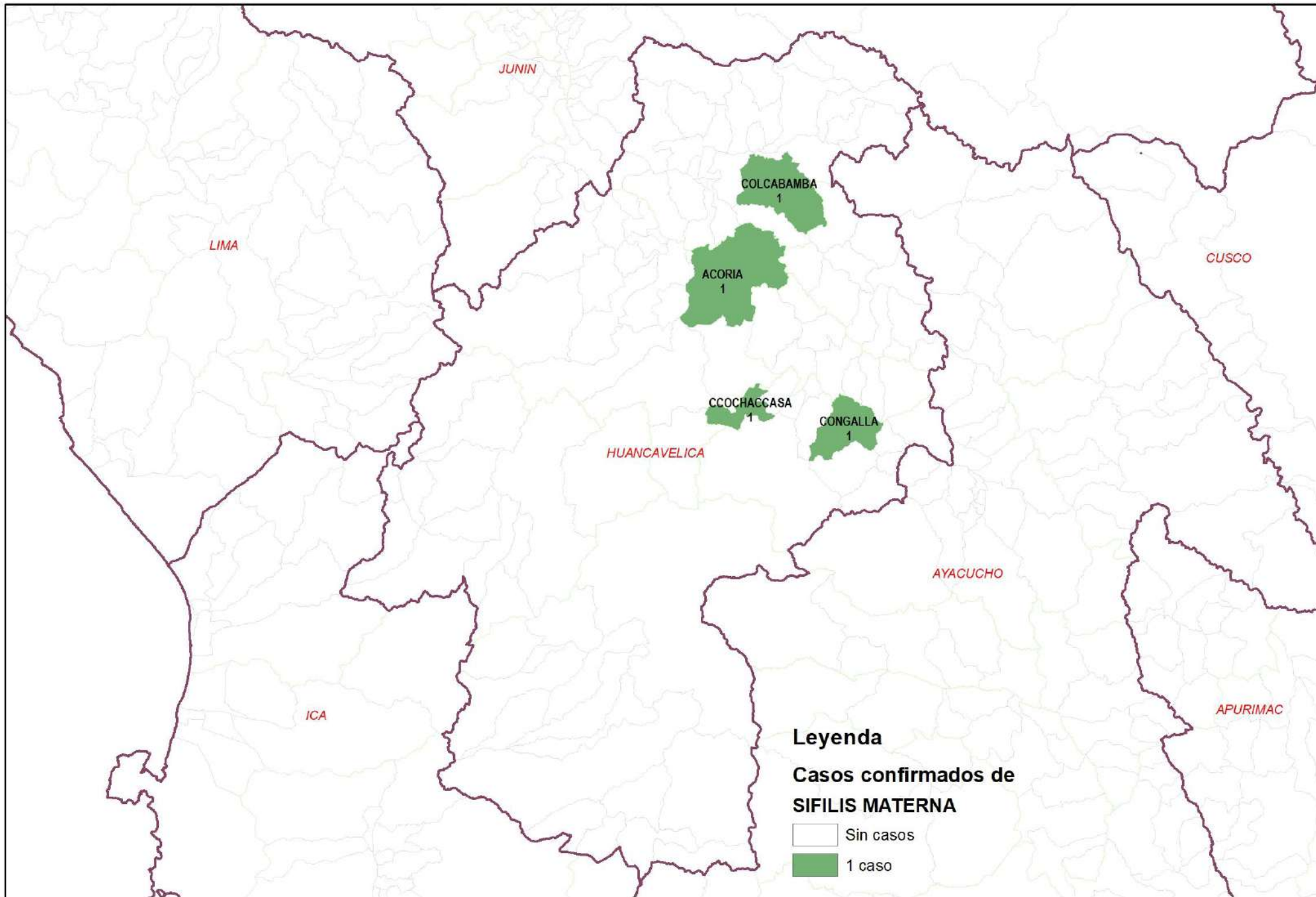
Casos de Sífilis Materna por procedencia, DIRESA Huancavelica - 2026

DIRESA Notificante	EESS notifica	Distrito de Procedencia	Tipo de			Total
			P	C	D	
Huancavelica	Colcabamba	Colcabamba	0	1	0	1
	Hospital De Lircay	Ccochaccasa	0	1	0	1
		Congalla	0	1	0	1
	Hospital De Pampas	Daniel Hernandez	0	0	1	1
	Huando	Acoria	0	1	0	1
Total			0	4	0	1

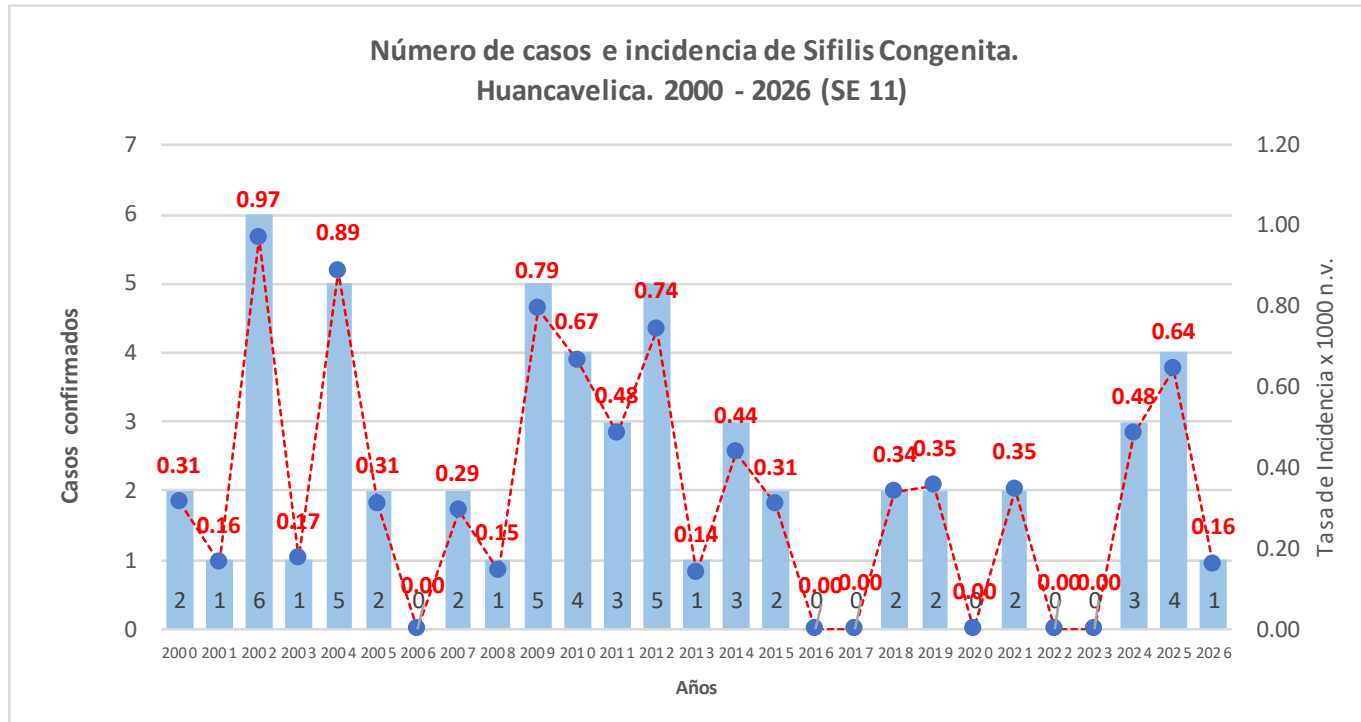
Número de casos de sífilis materna por distrito, Huancavelica 2025



Número de casos de sífilis materna por distrito, Huancavelica 2026



SIFILIS CONGENITA



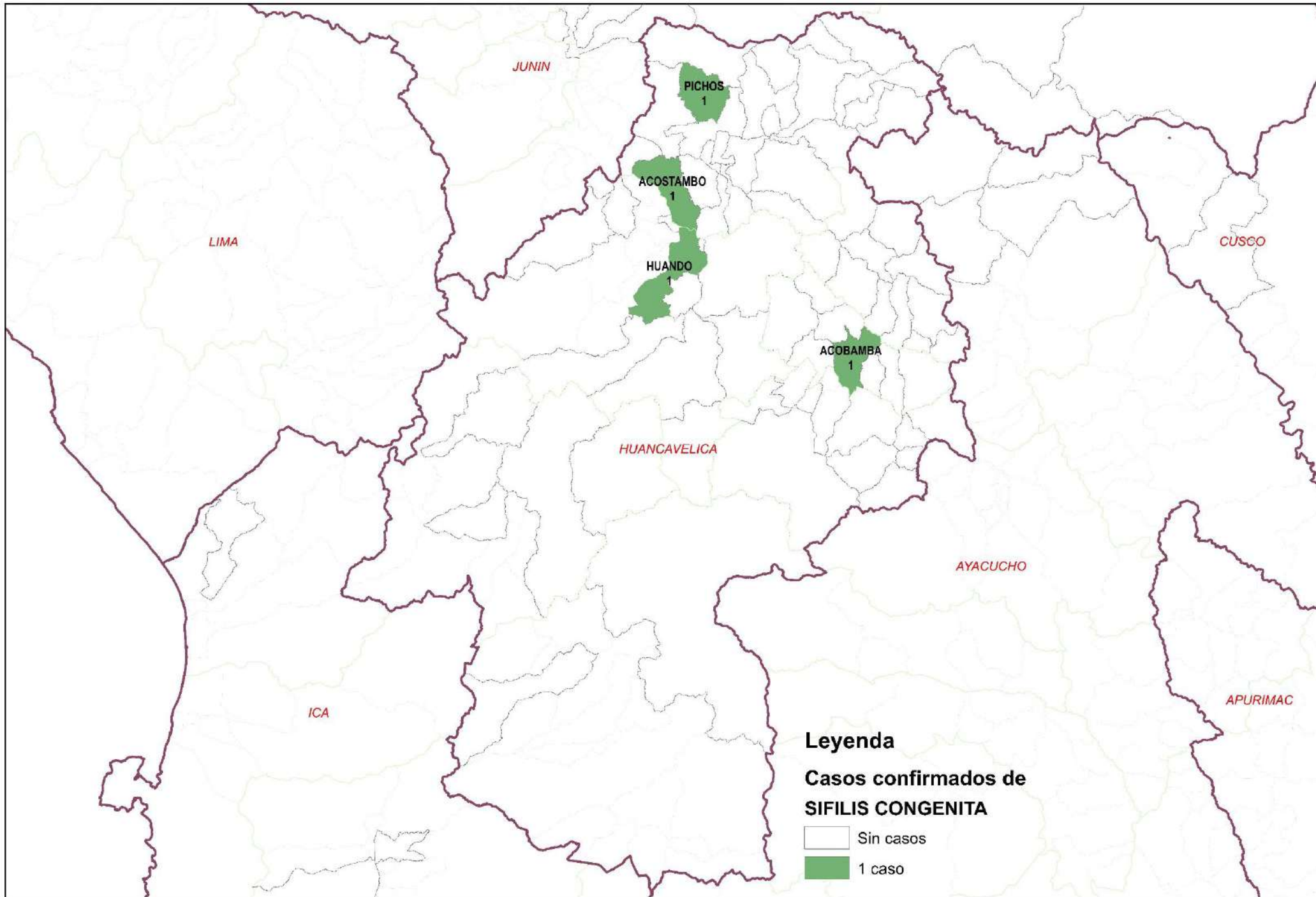
Casos de Sífilis Congénita por procedencia, DIRESA Huancavelica - 2025

DIRESA Notificante	EESS notifica	Distrito de Procedencia	Tipo de			Total
			P	C	D	
Huancavelica	Acobamba	Acobamba	0	1	0	1
		Acostambo	0	1	0	1
12 Junin	Hosp. Reg. Doc. Mater. Infant. Huacayo	Huacayo	0	1	0	1
		Pichos	0	1	0	1
Total			0	4	0	4

Casos de Sífilis Congénita por procedencia, DIRESA Huancavelica - 2026

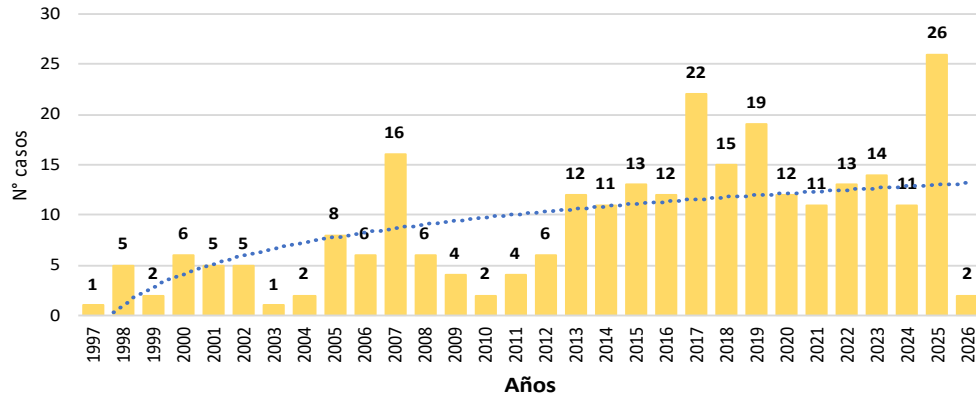
DIRESA Notificante	EESS notifica	Distrito de Procedencia	Tipo de			Total
			P	C	D	
Huancavelica	Hospital De Lircay	Congalla	0	1	0	1
Total			0	1	0	1

Número de casos de sífilis congénita por distrito, Huancavelica 2025

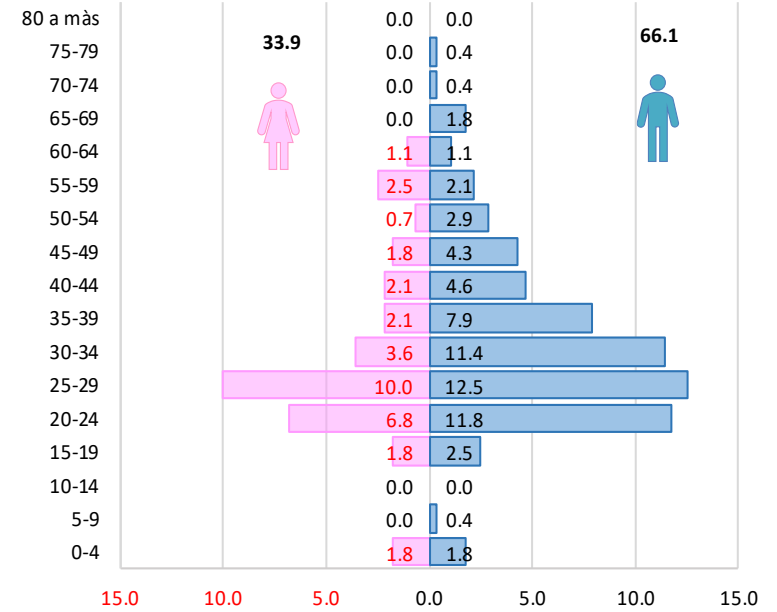


VIH / SIDA

Tendencia de casos confirmados por VIH / SIDA.
Huancavelica. 1997 - 2026 (SE 11)



Casos de Infección por VIH notificados según edad, sexo y quinquenios.
Huancavelica. 1997 - 2026



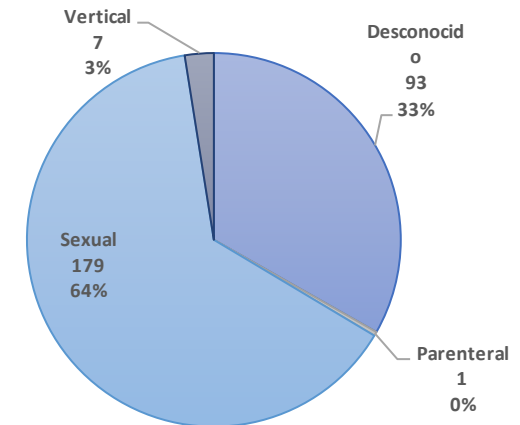
Casos de VIH / SIDA por procedencia. DIRESA Huancavelica - 2025

Enfermedad	Establecimiento de Salud	Sexo		Total	
		Masculino	Femenino		
VIH / SIDA	Acobamba	1	0	1	
	Anco	1	0	1	
	Conaica	0	1	1	
	Daniel Hernán	1	0	1	
	Ac	0	1	1	
	Hospital De Pampas	At	0	1	1
		Pa	1	0	1
	Hospital Departamental De Huancavelica	As	2	0	2
		Hu	3	0	3
		Ya	2	1	3
		Ch	1	0	1
	Hospital Essa	Lir	1	0	1
	Huaytara	Lu	0	1	1
	San Pedro De Sa	Sa	0	1	1
	Santa Ana	Hu	1	0	1
	Paucarbamb	Pa	1	0	1
		Pa	1	1	2
	Ccocha	Ca	1	0	1
Occoro	Lu	1	0	1	

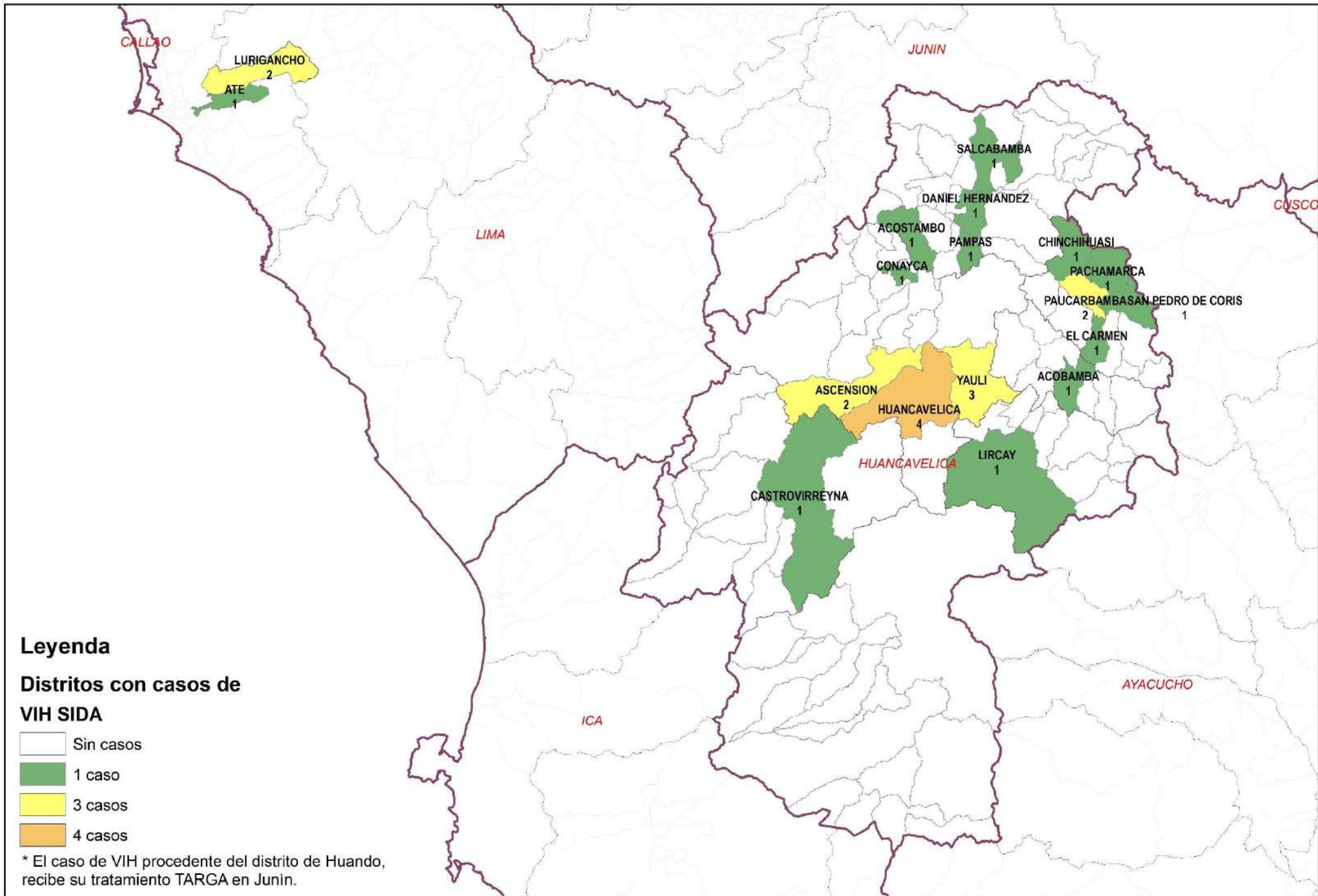
Casos de VIH / SIDA por procedencia. DIRESA Huancavelica - 2026

Enfermedad	Total General		Masculino	Femenino	Total
	Salud	Infección			
VIH / SIDA	Hospital De Pampas	Ahuaycha	1	0	1
	Santa Ana	Pampas	0	1	1
	Total General		1	1	2

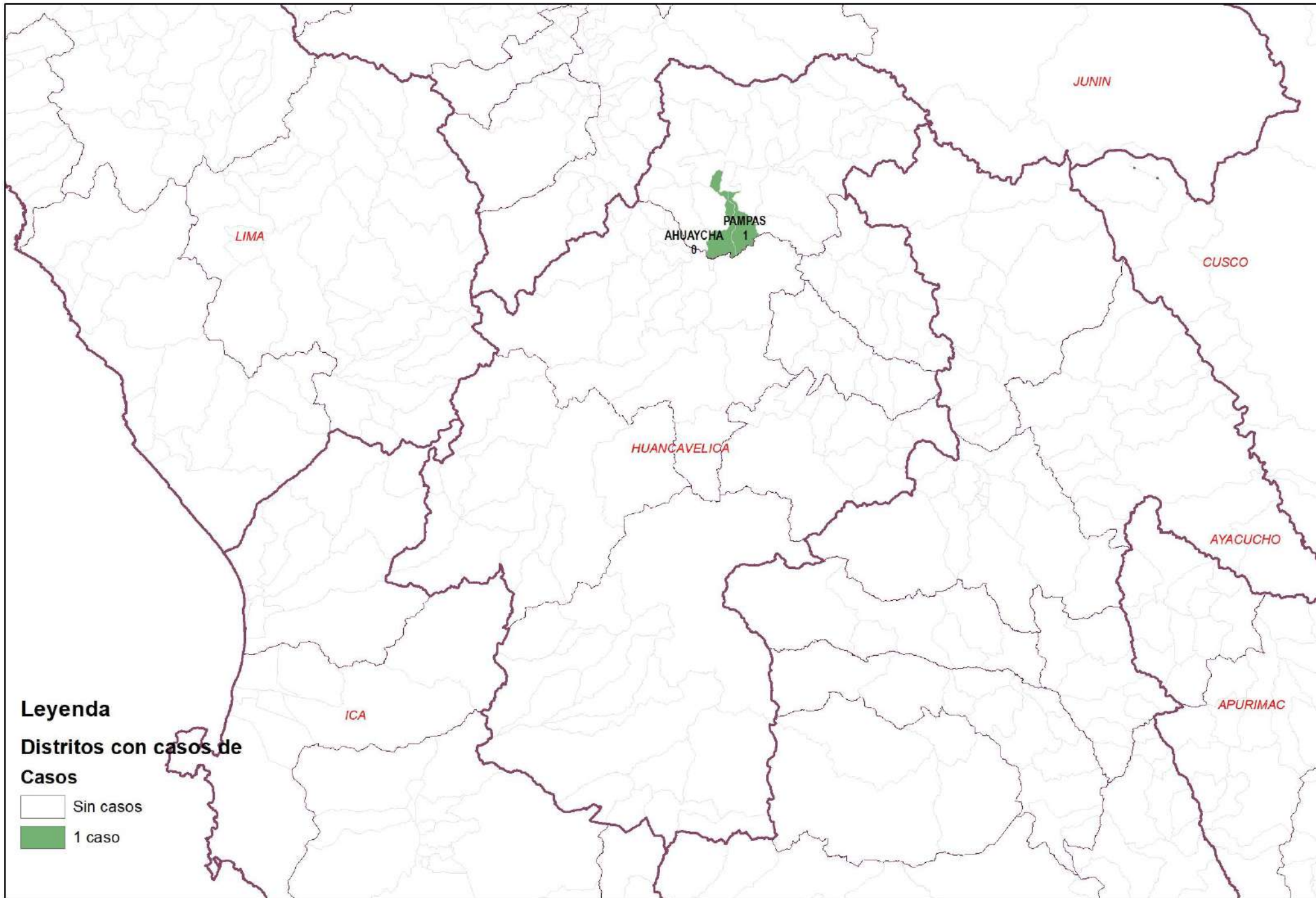
Vía de Transmisión de los casos de VIH / SIDA
DIRESA Huancavelica – 1997 - 2026



Número de casos de VIH / SIDA por distrito, Huancavelica 2025

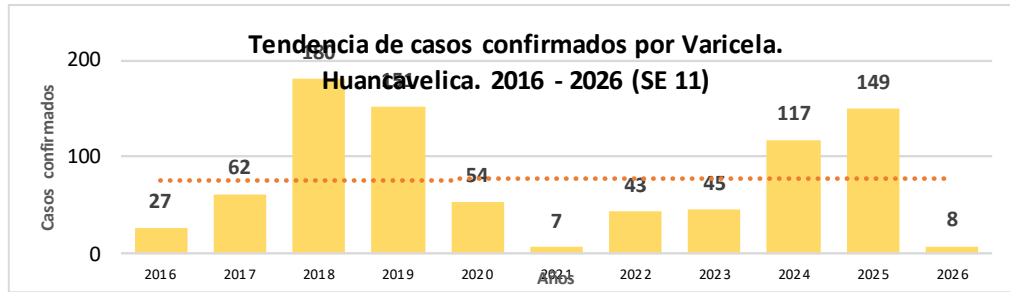


Número de casos de VIH / SIDA por distrito, Huancavelica 2026



VARICELA

Casos de Varicela por procedencia, DIRESA Huancavelica - 2025



N° de casos e incidencia por etapas de vida por Varicela, DIRESA Huancavelica - 2026

	N° casos	%	TIA x 100 mil Hab.
Según etapa de vida			
Niño (0-11 años)	2	25.00	2.77
Adolescente (12 - 17 años)	1	12.50	2.38
Joven (18 - 29 años)	3	37.50	4.48
Adulto (30 - 59 años)	2	25.00	1.86
Adulto Mayor (60 años a más)	0	0.00	0.00
Huancavelica	8	100.00	2.51
Según género			
Hombres	3	37.50	1.86
Mujeres	5	62.50	3.18

DIRESA Notificante	Diagnostico	EESS notifica	Distrito de Procedencia	Tipo de			Total
				P	C	D	
Huancavelica	Varicela Con Otras Complicaciones	Hospital De Lircay	Pachacamac	0	1	0	1
		Hospital Essalud Huancavelica	Palca	0	1	0	1
		Acobamba	Acobamba	0	9	0	9
		Acoria	Acoria	0	2	0	2
		Ascension	Ascension	0	11	0	11
		Castillapata	Yauli	0	1	0	1
		Castrovirreyna	Castrovirreyna	0	1	0	1
		Hospital De Pampas	Ahuaycha	0	1	0	1
			Ascension	0	1	0	1
			Huancavelica	0	1	0	1
		Hospital Departamental De Huancavelica	Pampas	0	2	0	2
			Acobamba	0	1	0	1
			Ascension	0	1	0	1
		Hospital Essalud Huancavelica	Huancavelica	0	4	0	4
			Oxapampa	0	1	0	1
			Ascension	0	2	0	2
		Hospital Essalud Huancavelica	Castrovirreyna	0	1	0	1
			Huancavelica	0	30	0	30
		Huachocolpa	Yauli	0	1	0	1
			Puquio	0	1	0	1
	Huando	El Tambo	0	1	0	1	
	Huaytara	Huando	0	3	0	3	
	Izcuchaca	Huaytara	0	1	0	1	
		Pampas	0	1	0	1	
	Lircay - Essalud	Lircay	0	6	0	6	
		Paucara	0	4	0	4	
	Progreso	Paucara	0	4	0	4	
	Pucaccasa Chopcca	Yauli	0	1	0	1	
	San Cristobal	Huancavelica	0	8	0	8	
	San Juan De Ccarhuacc	Yauli	0	1	0	1	
	Santa Ana	Huancavelica	0	13	0	13	
	Surcubamba	Surcubamba	0	2	0	2	
	Tantara	Trujillo	0	1	0	1	
	Tantara	Ate	0	1	0	1	
	Tinquerccasa	El Agustino	0	1	0	1	
	Villa De Arma	Villa Maria Del Triunfo	0	1	0	1	
	Yauli	Yauli	0	8	0	8	
	Alianza Andino	Acoria	0	2	0	2	
		Colcabamba	0	1	0	1	
	Congalla	Congalla	0	1	0	1	
	Mariscal Caceres	Mariscal Caceres	0	1	0	1	
	Ahuaycha	Ahuaycha	0	1	0	1	
	Sanidad Ff.Pp.	Huancavelica	0	3	0	3	
	Ccollpaccasa	Ate	0	1	0	1	
	Cotas	Pueblo Nuevo	0	1	0	1	
	Antacalla	Cosme	0	1	0	1	
	Uchusihuis	Tintay Puncu	0	1	0	1	
Virgen Del Carmen	Lircay	0	4	0	4		
Junin	Varicela Sin Complicaciones	Hosp. Nac. Ramiro Priale Priale	Huancavelica	0	1	0	1
Lima Este	Varicela Sin Complicaciones	P.S. Casa Huerta La Campi?/Ea	Daniel Hernandez	0	1	0	1
Total				0	149	0	149

VARICELA

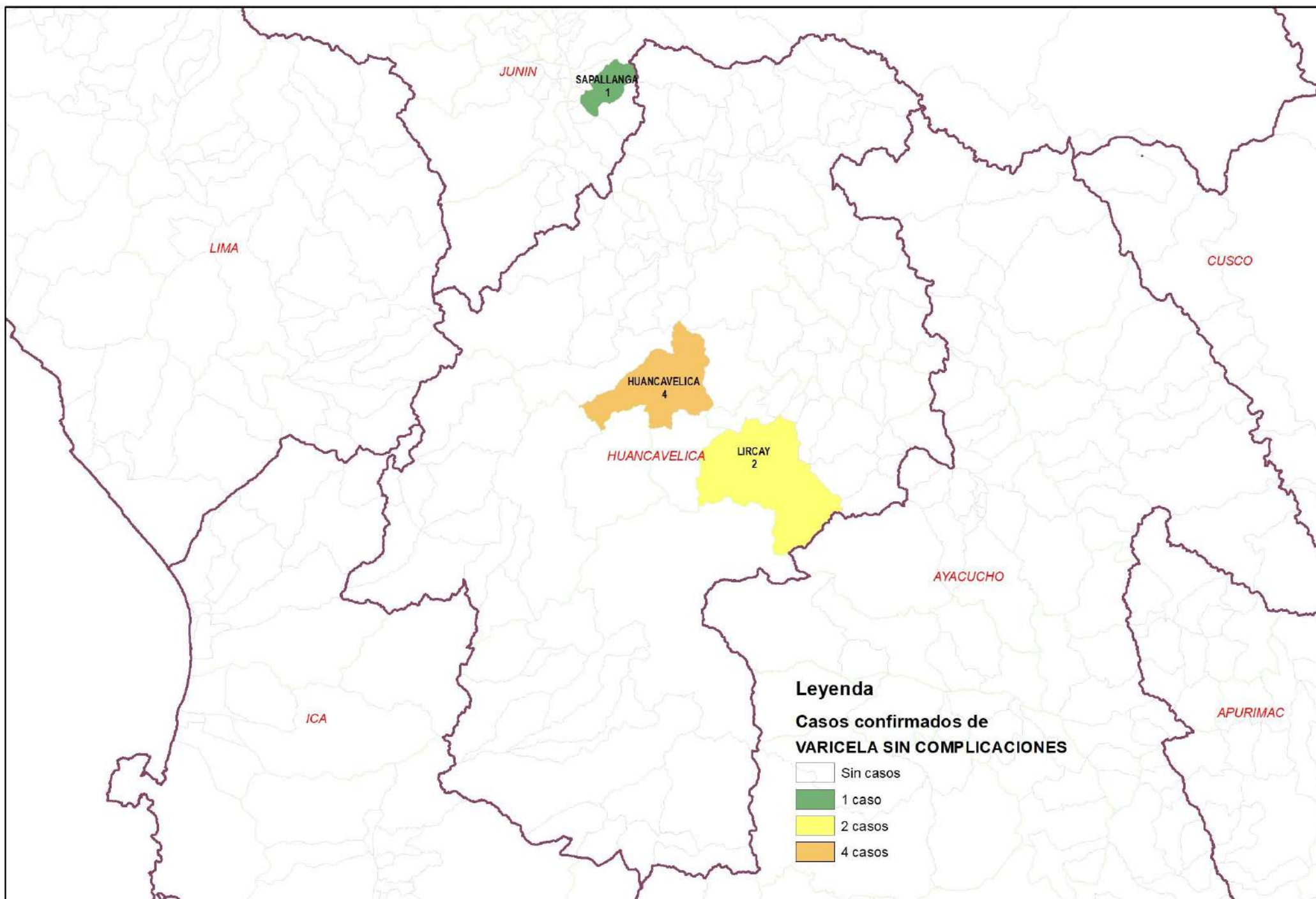
Casos de Varicela por procedencia, DIRESA Huancavelica - 2026

DIRESA Notificante	Diagnostico	EESS notifica	Distrito de Procedencia	Diagnóstico			Total
				P	C	D	
Huancavelica	Varicela Sin Complicaciones	Ccarhuapata	Lircay	0	2	0	2
		Hospital Departamental De Huancavelica	Huancavelica	1	1	1	1
			Sapallanga	2	1	2	1
		Hospital Essalud Huancavelica	Ascension	3	1	3	1
			Huancavelica	4	2	4	2
Santa Ana	Huancavelica	5	1	5	1		

N° de casos e incidencia por Varicela, DIRESA Huancavelica 2019 - 2026

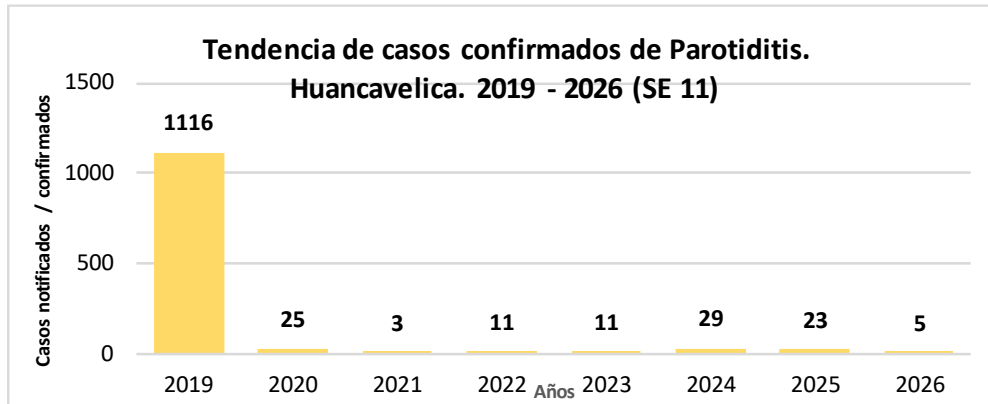
Años	2019	2020	2021	2022	2023	2024	2025	2026
N° de casos confirmados	151	54	7	43	45	117	149	8
Incidencia por 100000 hab.	41.3	15.1	2.0	12.3	13.3	36.0	46.7	2.5

Número de casos de varicela por distrito, Huancavelica 2026



PAROTIDITIS

Casos de Parotiditis por procedencia, DIRESA Huancavelica - 2026



PAROTIDITIS	EESS notifica	Distrito de Procedencia	Tipo de				Total
			P	S	C	D	
Sin Complicación	Anco	Anco	0	0	1	0	1
	Hospital Essalud Huancavelica	Ascension	0	0	1	1	1
	Huaribamba	Huancayo	0	0	1	2	1
	Santa Ana	Huancavelica	0	0	1	3	1
	Huanca Huanca	Huanca-Huanca	0	0	1	4	1

N° de casos e incidencia por etapas de vida por Parotiditis, DIRESA Huancavelica - 2026

Casos de Parotiditis por procedencia, DIRESA Huancavelica - 2025

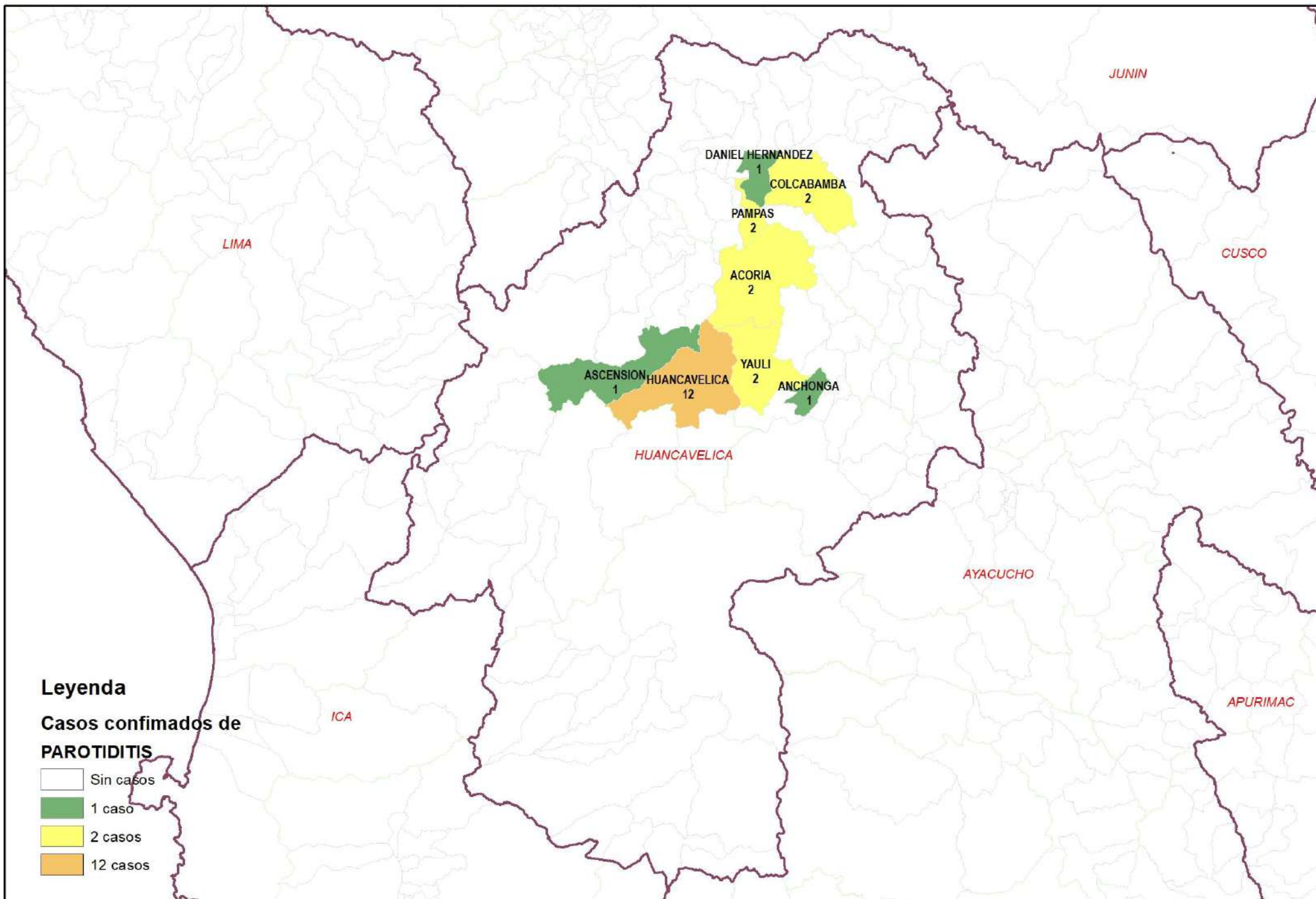
PAROTIDITIS	EESS notifica	Distrito de Procedencia	Tipo de				Total
			P	S	C	D	
Sin Complicación	Ayaccocha	Acoria	0	0	1	0	1
	Ccasapata	Yauli	0	0	1	0	1
	Colcabamba	Colcabamba	0	0	1	0	1
	Daniel Hernandez	Daniel Hermende	0	0	0	1	1
	Hospital De Lircay	Lircay	0	0	0	1	1
	Hospital De Pampas	Daniel Hermende	0	0	1	0	1
		Pampas	0	0	1	0	1
	Hospital Departamental De Huancavelica	Huancavelica	0	0	2	0	2
		Yauli	0	0	1	0	1
	Hospital Essalud Huancavelica	Ascension	0	0	1	0	1
		Huancavelica	0	0	7	0	7
	Pampas - Essalud	Pampas	0	0	1	0	1
	Santa Ana	Huancavelica	0	0	2	0	2
	Poccyacc	Colcabamba	0	0	1	0	1
Huanaspampa	Acoria	0	0	1	0	1	
Con Complicación	Hospital Departamental De Huancavelica	Anchonga	0	0	1	0	1
	Hospital Essalud Huancavelica	Huancavelica	0	0	1	0	1
Total			0	0	23	2	25

	N° casos	%	TIA x 100 mil Hab.
Según etapa de vida			
Niño (0- 11 años)	3	60.00	4.15
Adolescente (12 - 17 años)	0	0.00	0.00
Joven (18 - 29 años)	0	0.00	0.00
Adulto (30 - 59 años)	2	40.00	1.86
Adulto Mayor (60 años a más)	0	0.00	0.00
Huancavelica	5	100.00	1.57
Según género			
Hombres	3	60.00	1.86
Mujeres	2	40.00	1.27

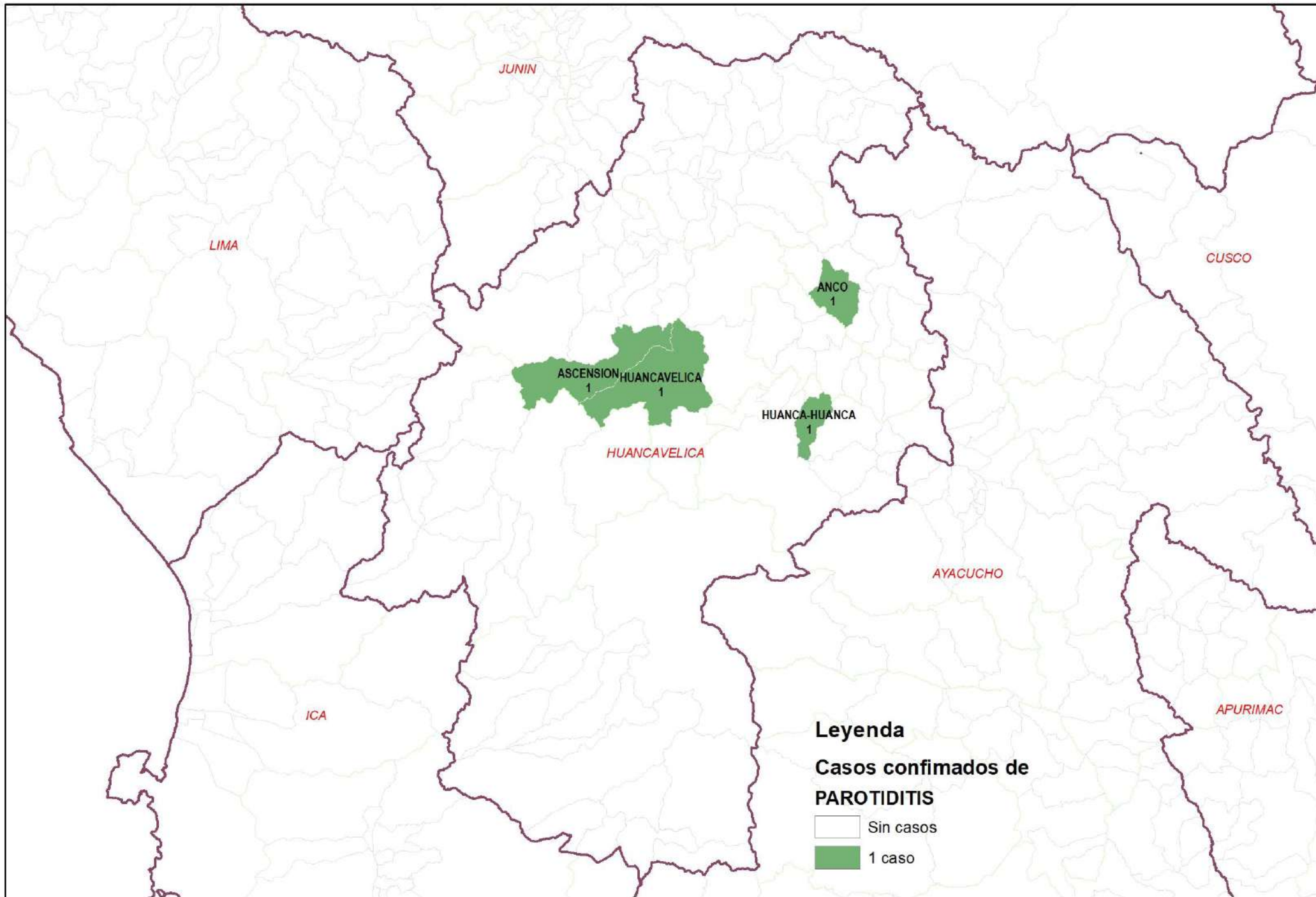
N° de casos e incidencia por Parotiditis, DIRESA Huancavelica 2020 - 2026

Años	2020	2021	2022	2023	2024	2025	2026
N° de casos confirmados	25	3	11	11	29	23	5
Incidencia por 100000 hab.	6.8	0.8	3.1	3.2	8.6	7.1	1.6

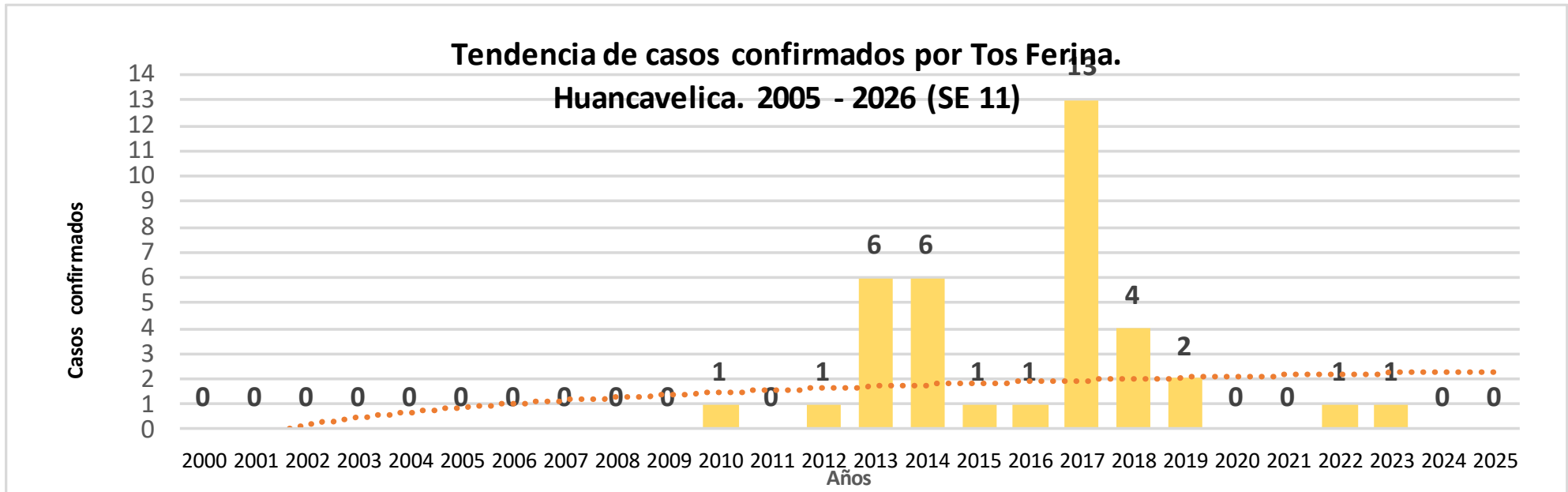
Número de casos de parotiditis por distrito, Huancavelica 2025



Número de casos de parotiditis por distrito, Huancavelica 2026



TOS FERINA



N° de casos e incidencia por Tos Ferina, DIRESA Huancavelica 2017 - 2024

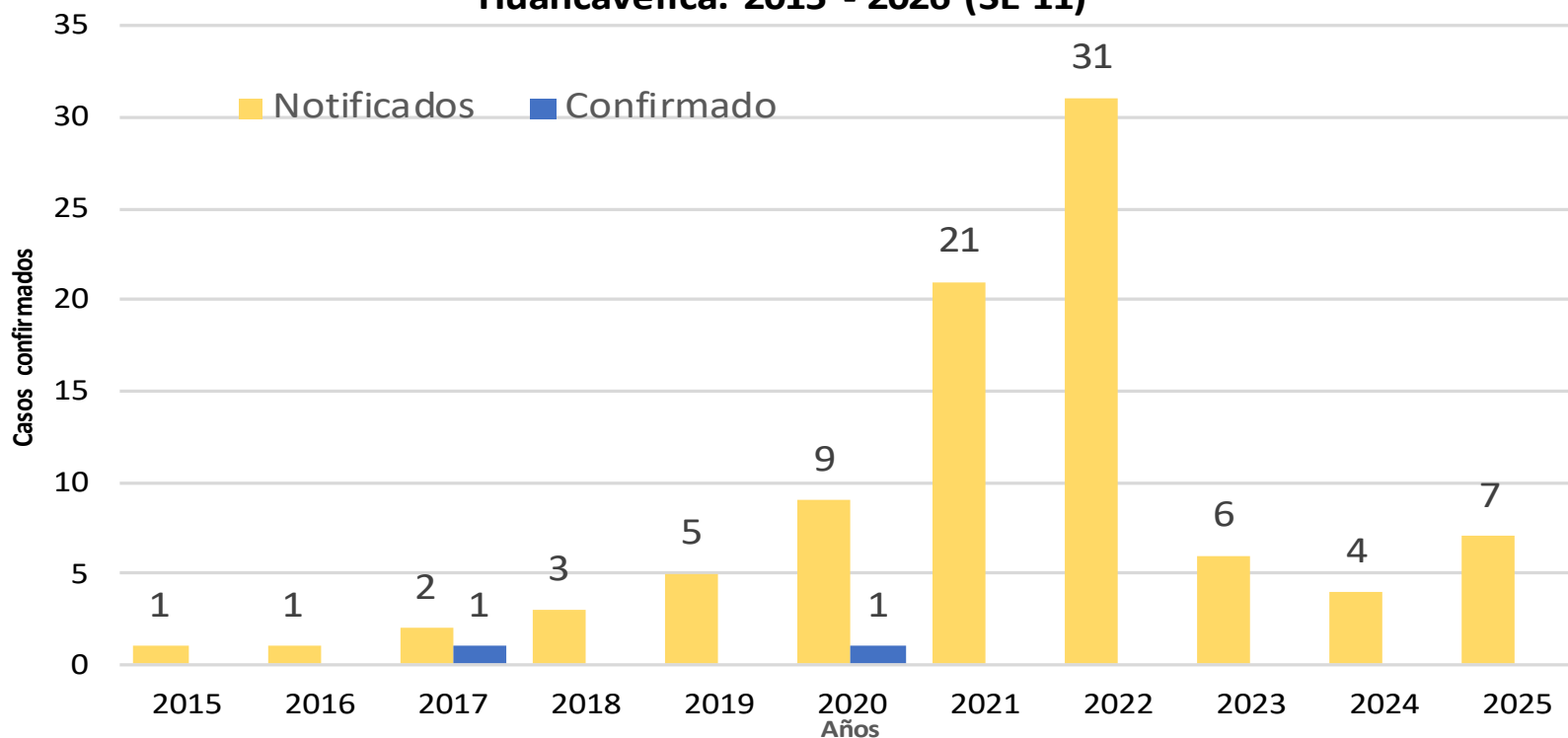
Años	2017	2018	2019	2020	2021	2022	2023	2024
N° de casos confirmados	13	4	2	1	1	21	0	0
Incidencia por 100000 hab.	3.0	0.8	0.4	0.3	0.3	6.0	0.0	0.0

N° de casos por Tos Ferina, DIRESA Huancavelica 2026

DIRESA Notificante	EESS notifica	Distrito de Procedencia	Tipo de Diagnóstico			Total
			P	C	D	
Huancavelica	Hospital Departamental De Huancavelica	Yauli	0	0	3	3
	Hospital Essalud Huancavelica	Huancavelica	0	0	1	1
Total			0	0	4	4

RUBEOLA CONGENITA

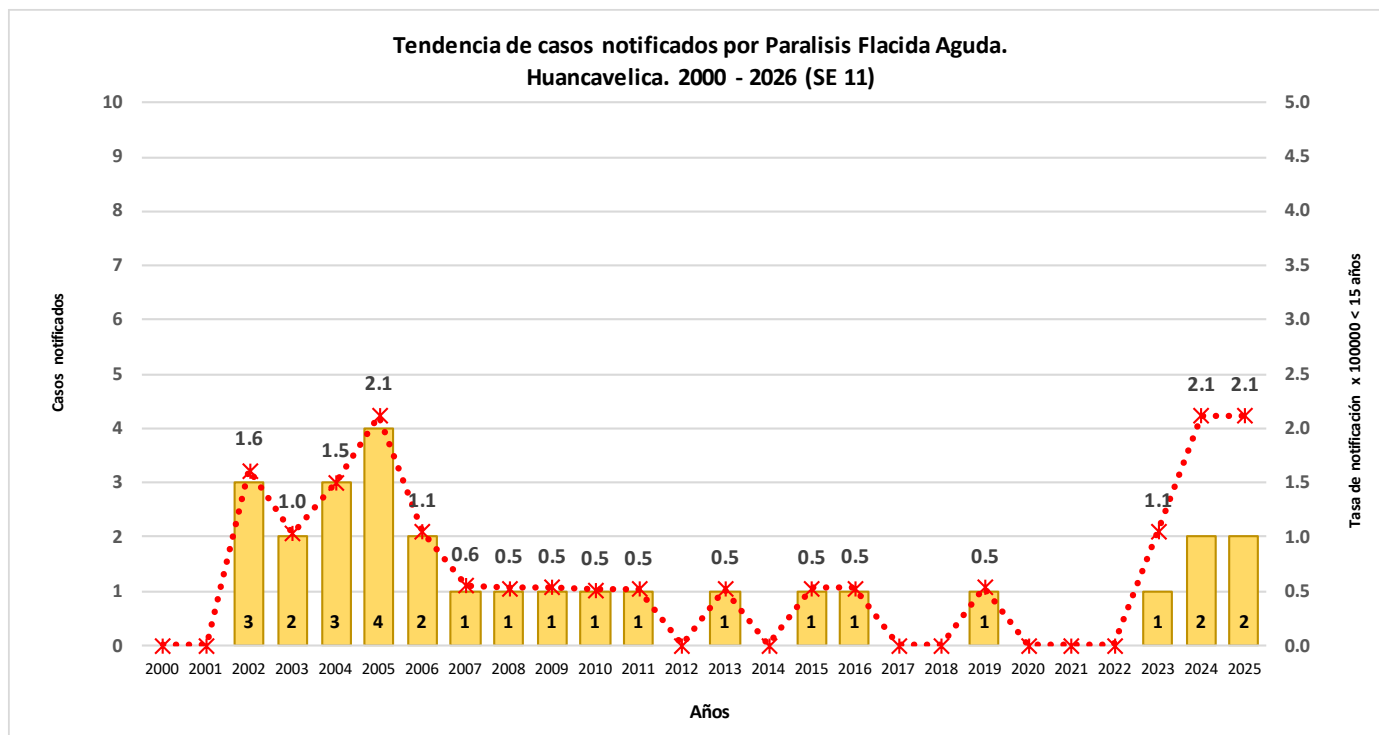
Tendencia de casos notificados / confirmados por Rubéola Congénita.
Huancavelica. 2015 - 2026 (SE 11)



Casos de Rubéola Congénita por procedencia, DIRESA Huancavelica - 2025

Enfermedad	DIRESA Notificante	EESS notifica	Distrito de Procedencia	Tipo de			Total
				P	C	D	
RUBEOLA CONGENITA	Huancavelica	Hospital De Pampas	Acraquia	0	0	1	1
			Pampas	0	0	1	1
			Quichuas	0	0	1	1
		Hospital Departamental De Huancavelica	Huancavelica	0	0	4	4
Total				0	0	7	7

PARALISIS FLACIDA AGUDA



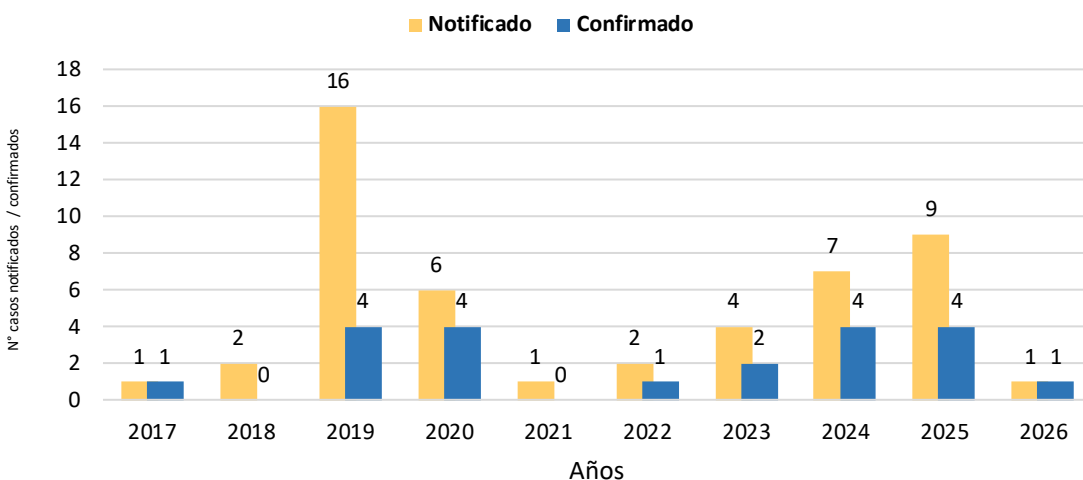
Casos de Parálisis Flácida Aguda por procedencia, DIRESA Huancavelica - 2025

DIRESA Notificante	EESS notifica	Distrito de Procedencia	Tipo de Diagnóstico			Total
			P	C	D	
Huancavelica	Hospital De Pampas	Daniel Hernandez	0	0	1	1
	Hospital Departamental De Huancavelica	Ahuaycha	0	0	1	1
50 Lima Centro	Inst. Salud Del Ni-O	Acobamba	1	0	0	1
Total			1	0	2	3

SINDROME DE GUILLAIN BARRE

Casos de Síndrome de Guillain Barré por clasificación, DIRESA Huancavelica – 2017 – 2026

Tendencia de casos notificados y confirmados por Síndrome de Guillain Barré. Huancavelica. 1997 - 2026 (SE 11)

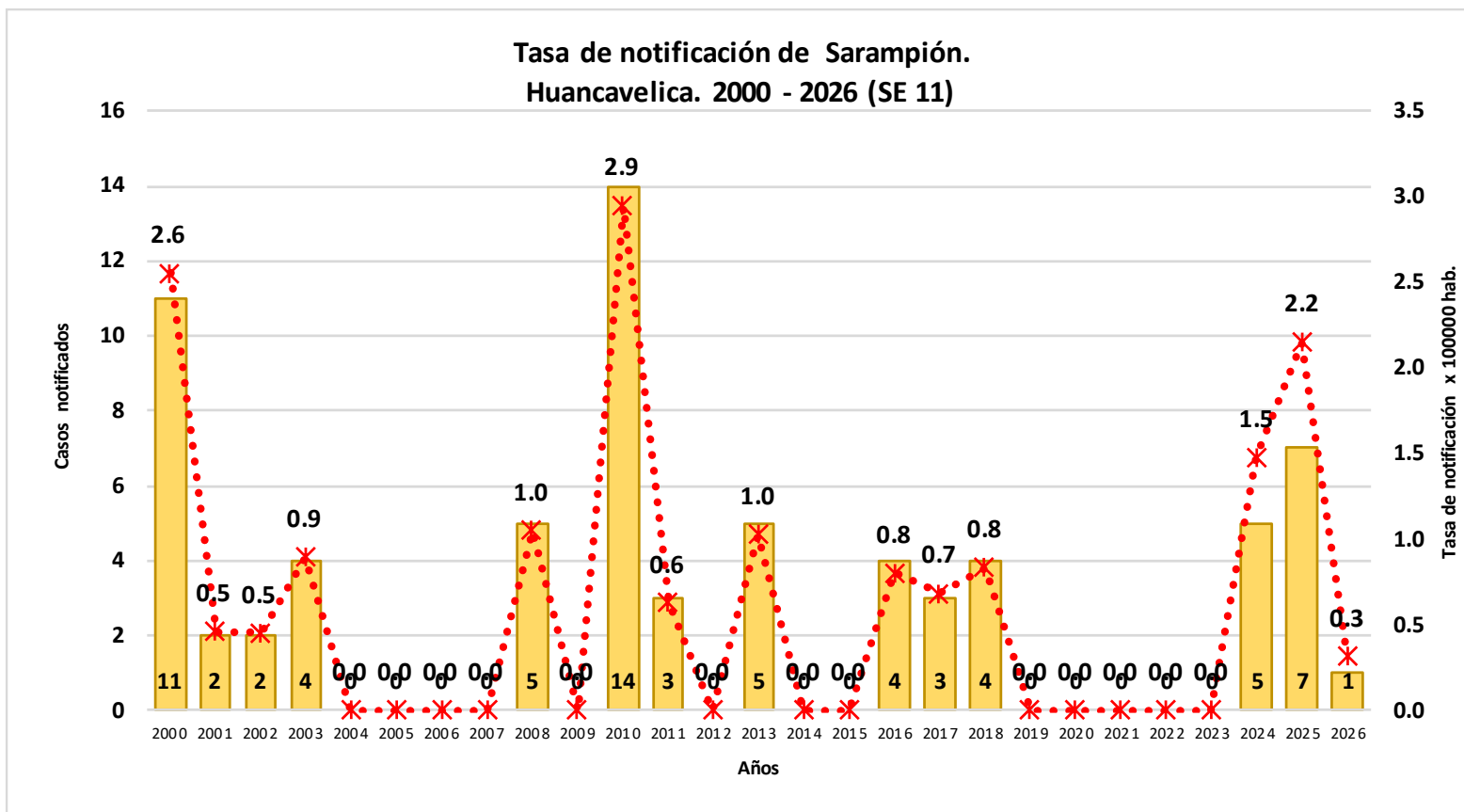


Año	Clasificación SGB			
	Descartado	Confirmado		Sospechoso
		Nivel 1	Nivel 2	
2017	0	1	0	0
2018	2	0	0	0
2019	11	2	2	1
2020	2	3	1	0
2021	0	0	0	1
2022	1	0	1	0
2023	2	0	2	0
2024	1	1	3	2
2025	1	1	3	4
2026	0	0	1	0
Total general	20	8	13	8

Casos de Síndrome de Guillain Barré por procedencia, DIRESA Huancavelica – 2017 – 2026

DIRESA Notifica	Red	Clasificación SGB				Total
		Descartado	Confirmado		Sospechoso	
			Nivel 1	Nivel 2		
AYACUCHO	HOSP. REGIONAL	1	0	1	0	2
DIRIS LIMA CENTRO	SIN RED	1	2	2	2	7
DIRIS LIMA ESTE	HOSPITALES	0	0	1	0	1
DIRIS LIMA NORTE	SIN RED	1	1	0	0	2
HUANCAVELICA	ACOBAMBA	0	0	0	1	1
	ESSALUD	4	0	0	1	5
	HUANCAVELICA	0	0	1	0	1
	SIN RED	6	0	2	4	12
	TAYACAJA	3	0	0	0	3
JUNIN	HOSP DAC - HYO	3	1	2	0	6
	HOSP EL CARMEN	0	0	1	0	1
	VALLE DEL MANTARO	1	4	3	0	8
Total general		20	8	13	8	49

SARAMPION



Casos de Sarampión por procedencia, DIRESA Huancavelica - 2025

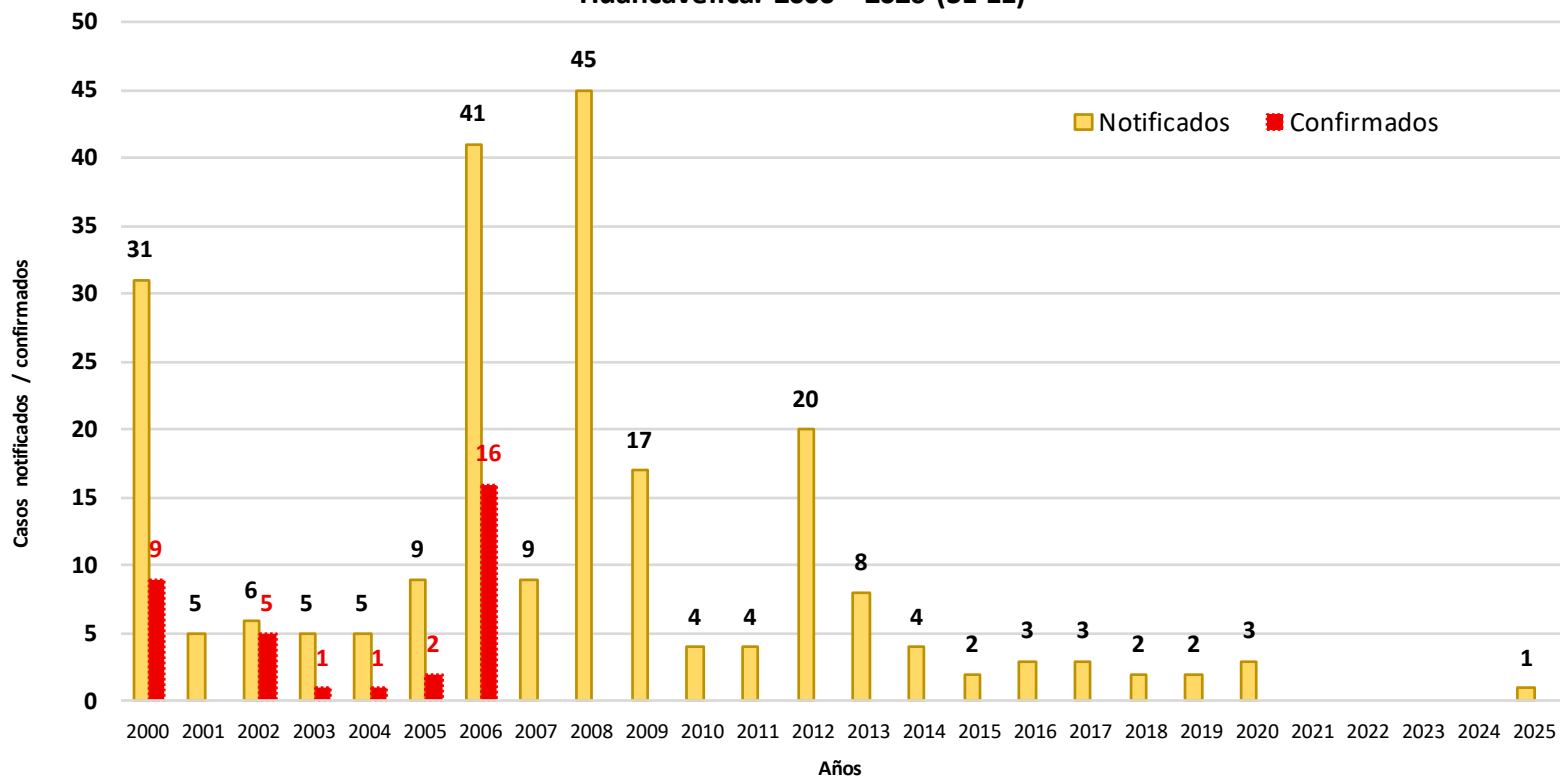
DIRESA Notificante	EESS notifica	Distrito de Procedencia	Tipo de Diagnóstico			Total
			P	C	D	
Huancavelica	Anco	Acobamba	0	0	1	1
	Hospital De Lircay	Lircay	0	0	1	1
	Hospital De Pampas	Huancavelica	0	0	1	1
	Santa Ana	Huancavelica	0	0	1	1
	Seclla	Seclla	0	0	1	1
	Virgen del Carmen	Lircay	0	0	2	2
12 Junin	Hosp. Reg. Doc. Mater. Infant. El Carm	Huachocolpa	0	0	1	1
Total			0	0	8	8

Casos de Sarampión por procedencia, DIRESA Huancavelica - 2026

DIRESA Notificante	EESS notifica	Distrito de Procedencia	Tipo de Diagnóstico			Total
			P	C	D	
Huancavelica	Pomacocha	Congalla	0	0	1	1
Total			0	0	1	1

RUBÉOLA

Casos notificados / confirmados de notificación de Rubéola.
Huancavelica. 2000 - 2026 (SE 11)

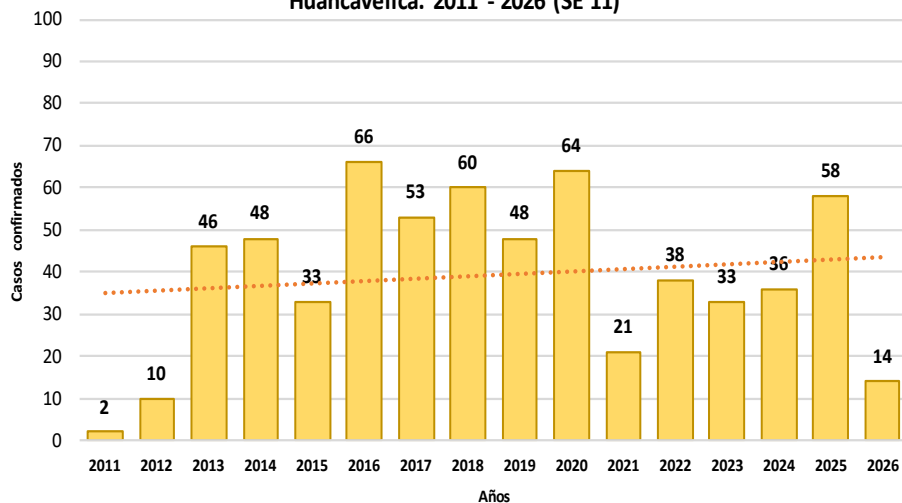


Casos notificados de Rubéola por procedencia, DIRESA Huancavelica - 2025

DIRESA Notificante	EESS notifica	Distrito de Procedencia	Tipo de Diagnóstico			Total
			P	C	D	
Huancavelica	Hospital Departamental De Huancavelica	Ascension	0	0	1	1
Total			0	0	1	1

EFFECTO TOXICO DE PLAGUICIDAS, INSECTICIDAS, HERBICIDAS Y RODENTECIDAS

Tendencia de casos confirmados por Efecto tóxico de plaguicidas. Huancavelica. 2011 - 2026 (SE 11)



N° de casos e incidencia por etapas de vida, DIRESA Huancavelica - 2026

	N° casos	%	TIA x 100 mil Hab.
Según etapa de vida			
Niño (0- 11años)	1	7.14	1.38
Adolescente (12 - 17 años)	2	14.29	4.75
Joven (18 - 29 años)	2	14.29	2.98
Adulto (30 - 59 años)	8	57.14	7.45
Adulto Mayor (60 años a más)	1	7.14	3.32
Huancavelica	14	100.00	4.39
Según género			
Hombres	7	50.00	4.33
Mujeres	7	50.00	4.45

N° de casos e incidencia, DIRESA Huancavelica 2019 - 2026

Años	2019	2020	2021	2022	2023	2024	2025	2026
N° de casos confirmados	48	64	21	38	33	36	58	14
Incidencia por 100000 hab.	10.0	17.5	5.9	10.8	9.5	10.6	17.8	4.4

Casos de Intoxicación por Plaguicidas por lugar de procedencia, DIRESA Huancavelica - 2026

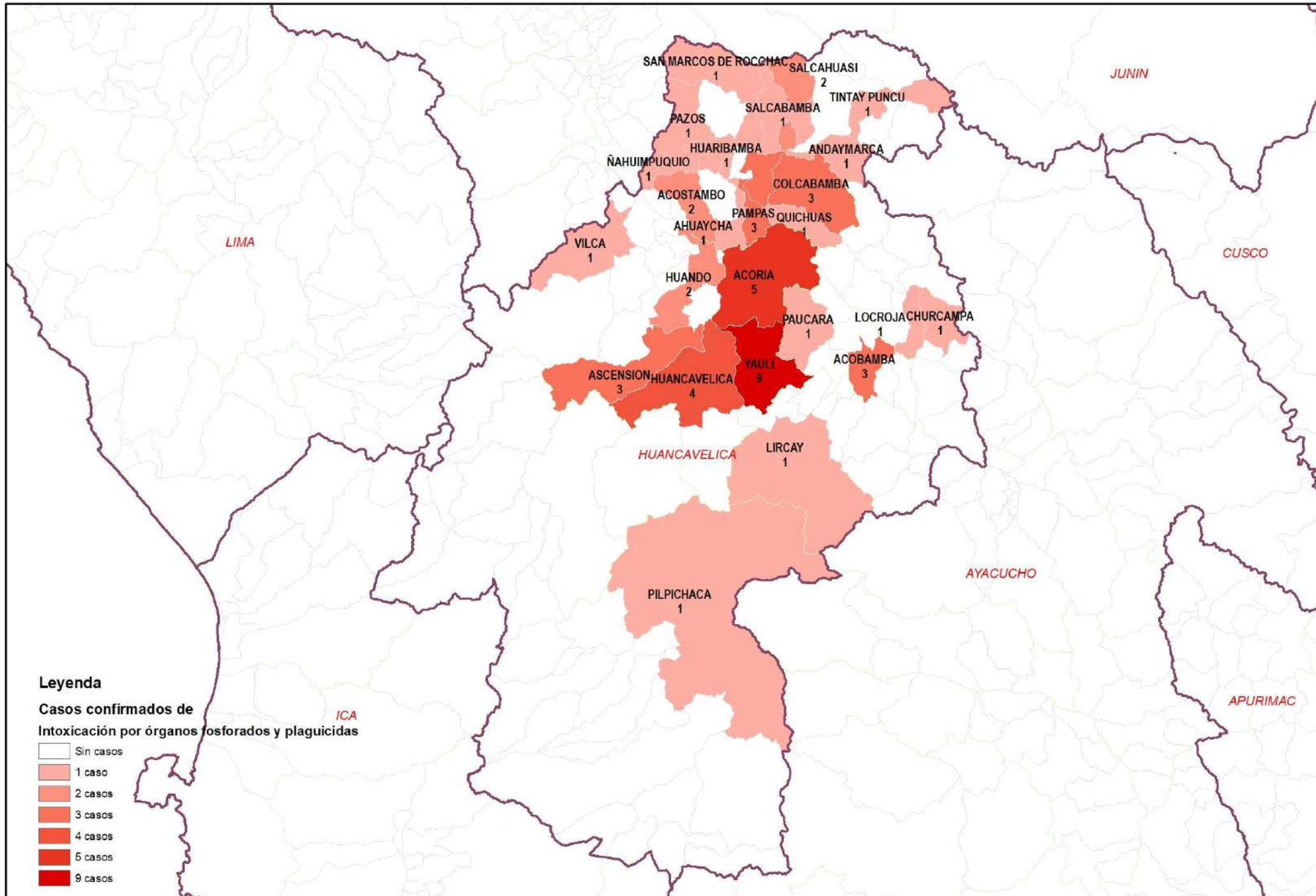
DIRESA Notificante	Diagnostico	EESS notifica	Distrito de Procedencia	Tipo de			Total
				P	C	D	
Ayacucho	Insec. Org. Fosf. Y Carbamatos	Hosp. Apoyo Huanta	Anco	0	1	0	1
			Quichuas	0	1	0	1
	Efecto Toxico De Plaguicidas	Acobamba	Acobamba	0	2	0	2
			Hospital De Pampas	0	1	0	1
			Quichuas	0	1	0	1
			Yauli	0	1	0	1
Insec. Org. Fosf. Y Carbamatos	Quichuas	Quichuas	0	1	0	1	
		Yauli	0	1	0	1	

Casos de Intoxicación por Plaguicidas por lugar de procedencia, DIRESA

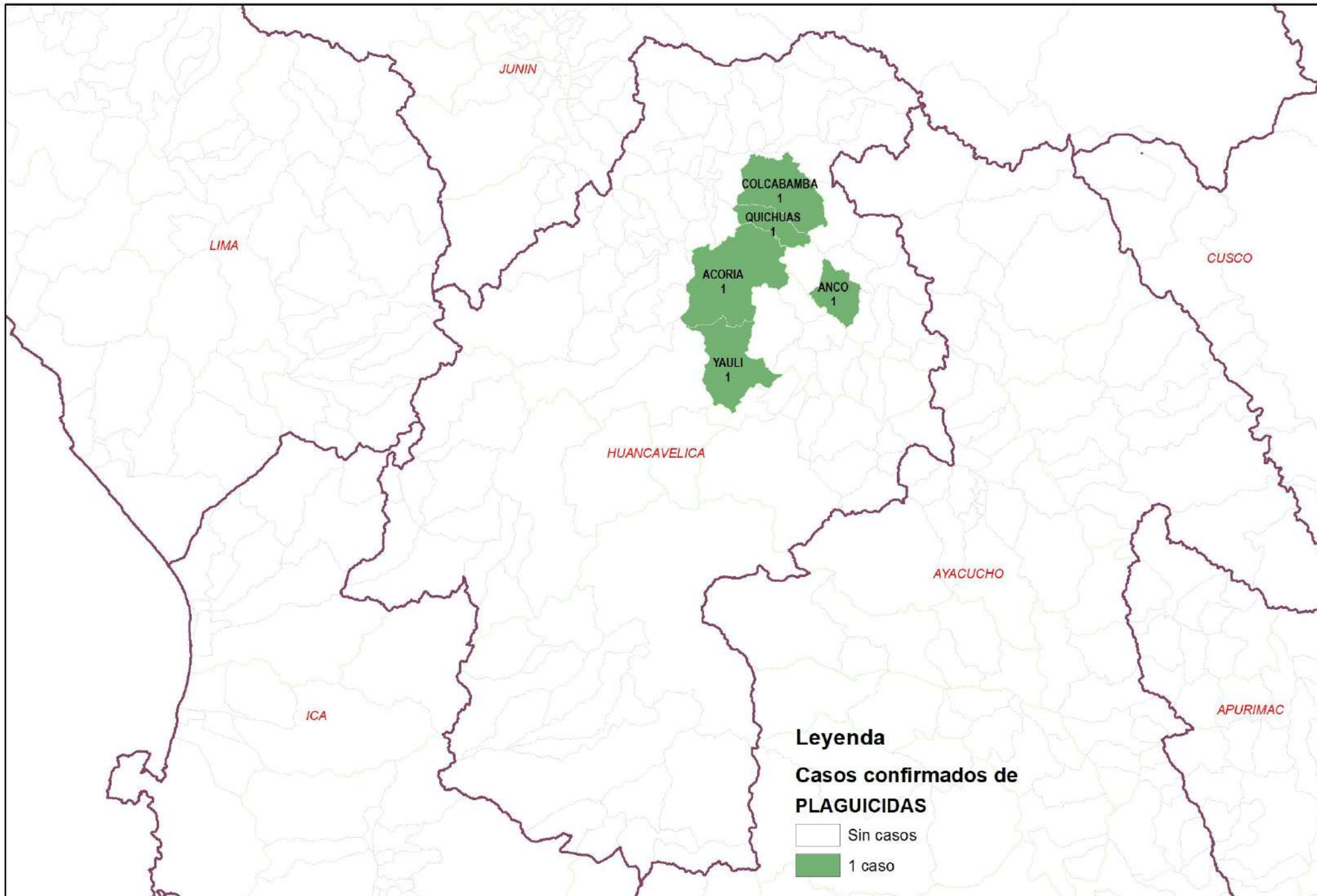
Huancavelica - 2025

DIRESA Notificante	Diagnostico	EESS notifica	Distrito de Procedencia	Tipo de			Total	
				P	C	D		
Huancavelica	Efecto Toxico De Plaguicidas	Colcabamba	Colcabamba	0	1	0	1	
		Daniel Hernandez	Daniel Hernandez	0	2	0	2	
		Hospital Departamental De Huancavelica	Acobamba	0	1	0	1	
		Huayarqui	Izcuchaca	0	1	0	1	
		Quishuar	Huaribamba	0	1	0	1	
		Quishuar	Quishuar	0	1	0	1	
	Insec. Org. Fosf. Y Carbamatos	Acobamba	Acobamba	Acobamba	0	1	0	1
		Acostambo	Acostambo	Acostambo	0	1	0	1
			Nahuimpuquio		0	1	0	1
		Colcabamba	Colcabamba	Colcabamba	0	2	0	2
		Daniel Hernandez	Daniel Hernandez	Daniel Hernandez	0	1	0	1
		Tintay Punco	Tintay Punco	Tintay Punco	0	1	0	1
		Chuyapata	Salcahuasi	Salcahuasi	0	1	0	1
		Salcahuasi	Salcahuasi	Salcahuasi	0	1	0	1
		Andaymarca	Andaymarca	Andaymarca	0	1	0	1
	Otros Insecticidas	Hospital De Pampas	Pampas	Pampas	0	2	0	2
		Salcabamba	Salcabamba	Salcabamba	0	1	0	1
		Hospital Departamental De Huancavelica	Ascension	Ascension	0	1	0	1
	Otros Plaguicidas	Huancavelica	Yauli	Yauli	0	1	0	1
		Ccasapata	Yauli	Yauli	0	1	0	1
	Plaguicida No Especificado		Acoria	Acoria	0	2	0	2
			Ascension	Ascension	0	1	0	1
		Hospital Departamental De Huancavelica	Huancavelica	Huancavelica	0	1	0	1
			Huando	Huando	0	1	0	1
			Lircay	Lircay	0	1	0	1
			Yauli	Yauli	0	1	0	1
		Huando	Huando	Huando	0	1	0	1
		Quichuas	Quichuas	Quichuas	0	1	0	1
		San Juan De Ccarhuacc	Yauli	Yauli	0	2	0	2
		Yauli	Yauli	Yauli	0	3	0	3
		Ccaccasiri	Acoria	Acoria	0	1	0	1
		Los Angeles De Ccarahuasa	Acoria	Acoria	0	1	0	1
		Quintaocco	Acostambo	Acostambo	0	1	0	1
		Hospital De Pampas	Pampas	Pampas	0	1	0	1
		Rodenticidas		Acoria	Acoria	0	1	0
			Ascension	Ascension	0	1	0	1
	Hospital Departamental De Huancavelica		Huancavelica	Huancavelica	0	2	0	2
			Izcuchaca	Izcuchaca	0	1	0	1
			Paucara	Paucara	0	1	0	1
			Pilpichaca	Pilpichaca	0	1	0	1
	Yauli		Yauli	0	1	0	1	
Herbicidas Y Fungicidas	Acobamba	Acobamba	Acobamba	0	1	0	1	
Junin	Insec. Org. Fosf. Y Carbamatos	Hosp. Nac. Ramiro Priale Priale Huanca	Huancavelica	0	1	0	1	
		Hosp. Reg. Doc. Mater. Infant. El Carm	Pazos	0	1	0	1	
	Otros Insecticidas	Hosp. Reg. Doc. Cli. Quir. Daniel Alci	San Marcos De R	0	1	0	1	
		Hosp. Reg. Doc. Cli. Quir. Daniel Alci	Ahuaycha	0	1	0	1	
	Rodenticidas	Hosp. Reg. Doc. Cli. Quir. Daniel Alci	Vilca	0	1	0	1	
Herbicidas Y Fungicidas	Hosp. Reg. Doc. Cli. Quir. Daniel Alci	Quishuar	0	1	0	1		
Ayacucho	Insec. Org. Fosf. Y Carbamatos	Hosp. Apoyo Huanta	Locroja	0	1	0	1	
	Otros Plaguicidas	Hosp. Apoyo Huanta	Churcampa	0	1	0	1	
Total				0	58	0	58	

Número de casos de intoxicación por órganos fosforados y plaguicidas por distrito, Huancavelica 2025

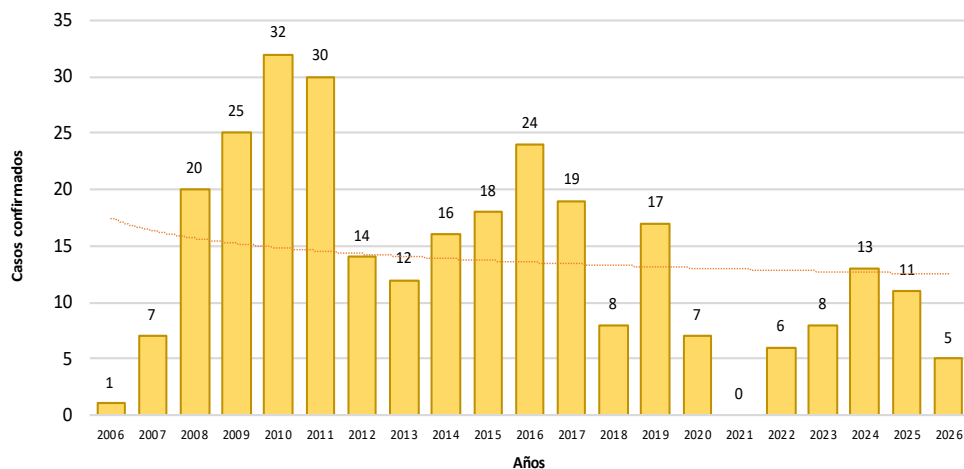


Número de casos de intoxicación por órganos fosforados y plaguicidas por distrito, Huancavelica 2026



LOXOCELISMO

Tendencia de casos confirmados de Loxocelismo.
Huancavelica. 2006 - 2026 (SE 11)



N° de casos e incidencia por etapas de vida por Loxocelismo,
DIRESA Huancavelica - 2026

	N° casos	%	TIA x 100 mil Hab.
Según etapa de vida			
Niño (0- 11años)	0	0.00	0.00
Adolescente (12 - 17 años)	1	20.00	2.38
Joven (18 - 29 años)	0	0.00	0.00
Adulto (30 - 59 años)	2	40.00	1.86
Adulto Mayor (60 años a más)	2	40.00	6.64
Huancavelica	5	100.00	1.57
Según género			
Hombres	3	60.00	1.86
Mujeres	2	40.00	1.27

Casos de Loxocelismo por lugar de procedencia, DIRESA Huancavelica - 2025

DIRESA Notificante	EESS notifica	Distrito de Procedencia	Tipo de			Total
			P	C	D	
Huancavelica	Hospital Departamental De Huancavelica	Huancavelica	0	3	0	3
	Tintay Punco	Tintay Punco	0	1	0	1
11Ica	Hospital San Juan De Dios De Pisco	Huaytara	0	1	0	1
Junin	Hosp. Reg. Doc. Cli. Quir. Daniel Alci	Churcampa	0	1	0	1
		Pazos	0	1	0	1
	Vilca	0	0	1	1	
50 Lima Centro	Hosp. Reg. Doc. Mater. Infant. El Carm	Acoria	0	1	0	1
		Hosp. Dos De Mayo	0	1	0	1
Ayacucho	Hosp. Apoyo Huanta	San Pedro De Coris	0	1	0	1
		Acobamba	0	0	1	1
		Locroja	0	1	0	1
		San Miguel De Mayoc	0	0	1	1
Total			0	10	3	13

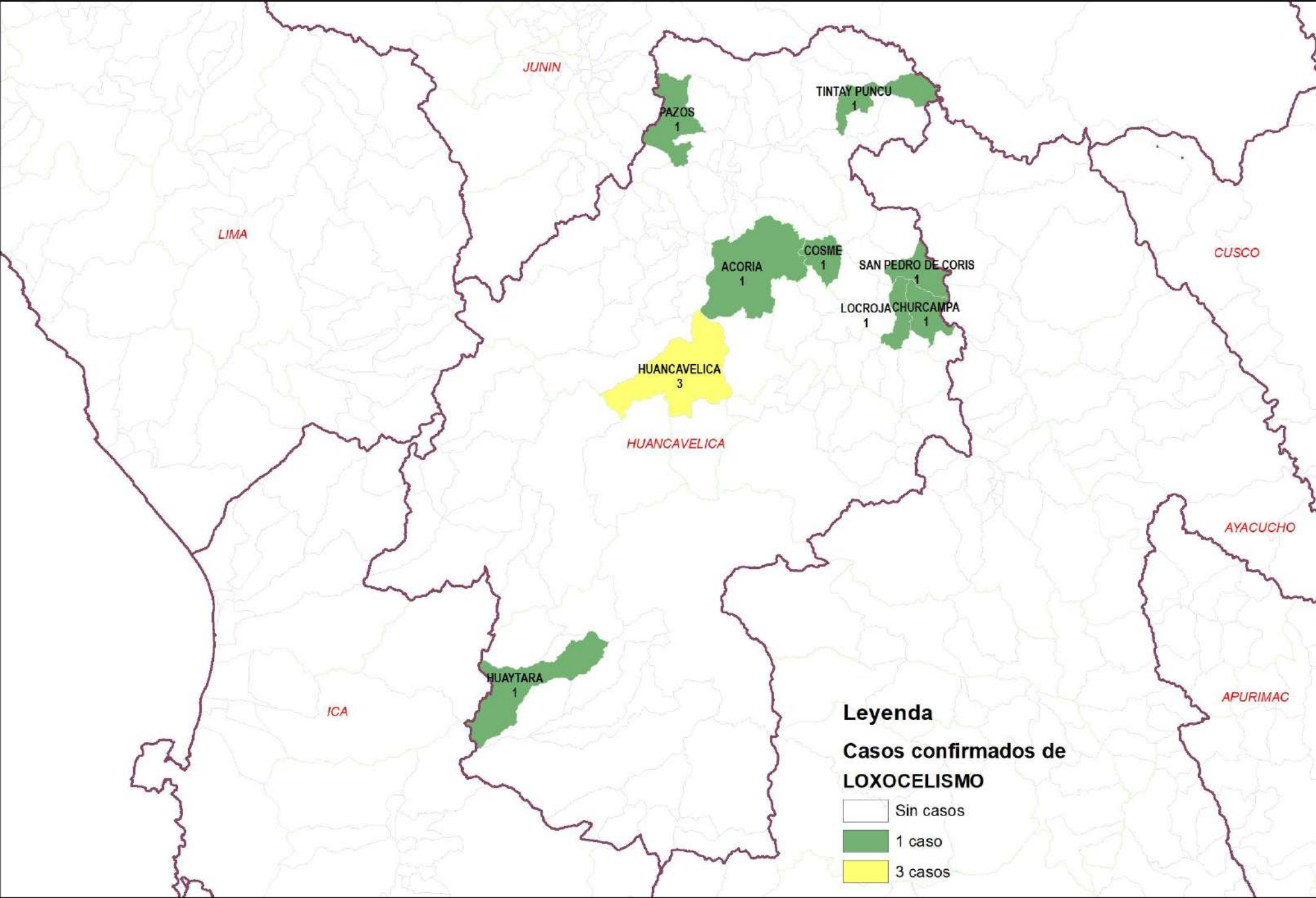
Casos de Loxocelismo por lugar de procedencia, DIRESA Huancavelica - 2026

DIRESA Notificante	EESS notifica	Distrito de Procedencia	Tipo de			Total
			P	C	D	
Huancavelica	Churcampa	Anco	0	1	0	1
	Hospital Departamental De Huancavelica	Huancavelica	0	1	0	1
Ica	Hospital San Juan De Dios De Pisco	Huaytara	0	1	0	1
Junin	Hosp. Reg. Doc. Cli. Quir. Daniel Alci	Pampas	0	2	0	2
Total			0	5	0	5

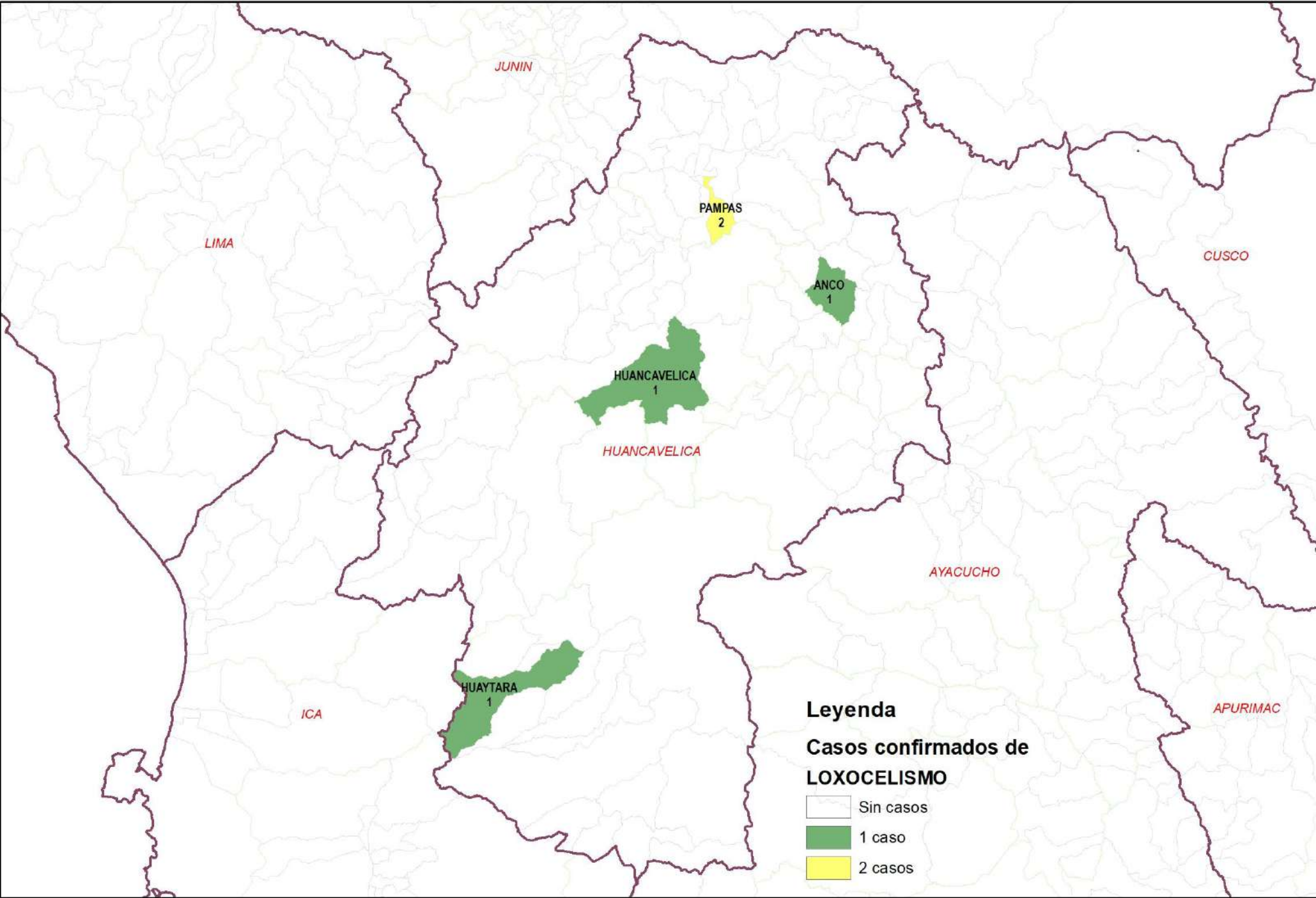
N° de casos e incidencia por Loxocelismo,
DIRESA Huancavelica 2019 - 2026

Años	2019	2020	2021	2022	2023	2024	2025	2026
N° de casos confirmados	17	7	0	6	8	13	11	5
Incidencia por 100000 hab.	3.5	1.9	0.0	1.7	2.3	3.8	3.4	1.6

Número de casos de loxocelismo por distrito, Huancavelica 2025



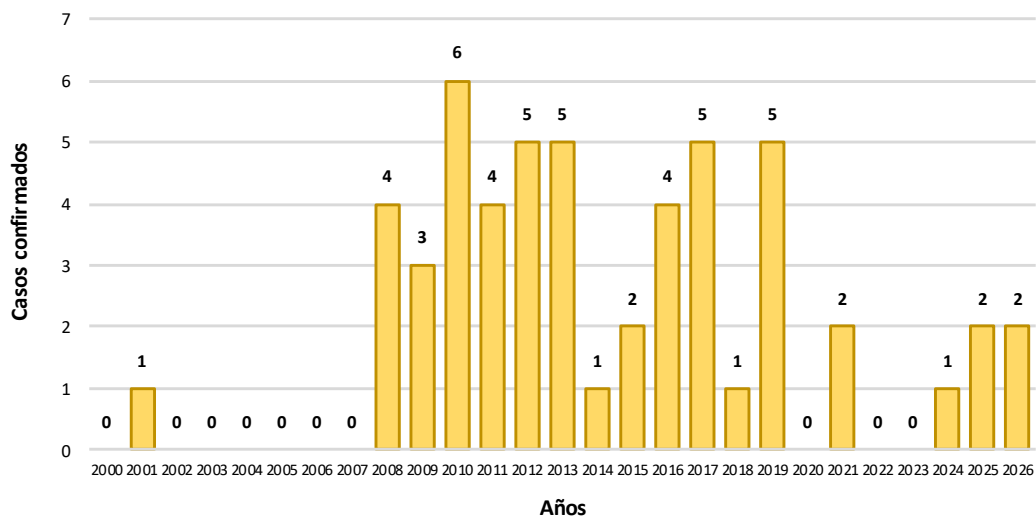
Número de casos de loxocelismo por distrito, Huancavelica 2026



OFIDISMO

N° de casos e incidencia por etapas de vida por Ofidismo, DIRESA Huancavelica - 2026

Tendencia de casos confirmados de Ofidismo. Huancavelica. 2000 - 2026 (SE 11)



	N° casos	%	TIA x 100 mil Hab.
Según etapa de vida			
Niño (0- 11años)	0	0.00	0.00
Adolescente (12 - 17 años)	0	0.00	0.00
Joven (18 - 29 años)	0	0.00	0.00
Adulto (30 - 59 años)	2	100.00	1.86
Adulto Mayor (60 años a más)	0	0.00	0.00
Huancavelica	2	100.00	0.63
Según género			
Hombres	1	50.00	0.62
Mujeres	1	50.00	0.64

Casos de Ofidismo por lugar de procedencia, DIRESA Huancavelica - 2026

DIRESA Notificante	EESS notifica	Distrito de Procedencia	Tipo de			Total
			P	C	D	
11ca	Hospital San Jose De Chincha	Huaytara	0	1	0	1
Junin	Hosp. Reg. Doc. Cli. Quir. Daniel Alci	Huaribamba	0	1	0	1
Total			0	2	0	2

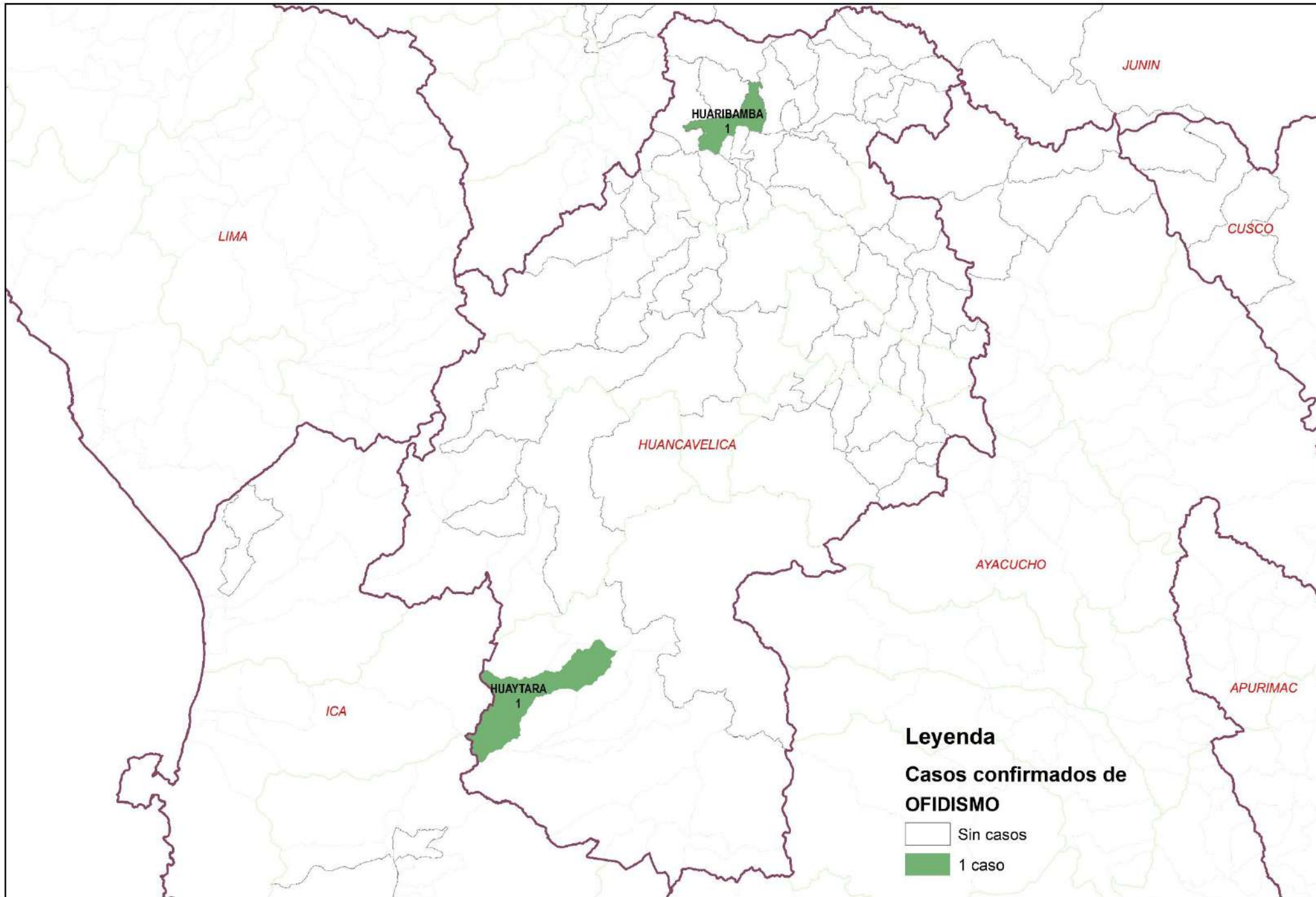
Casos de Ofidismo por lugar de procedencia, DIRESA Huancavelica - 2026

DIRESA Notificante	EESS notifica	Distrito de Procedencia	Tipo de			Total
			P	C	D	
Huancavelica	Andaymarca	Andaymarca	0	1	0	1
Ica	Hospital San Jose De	Huachos	0	1	0	1
Total			0	2	0	2

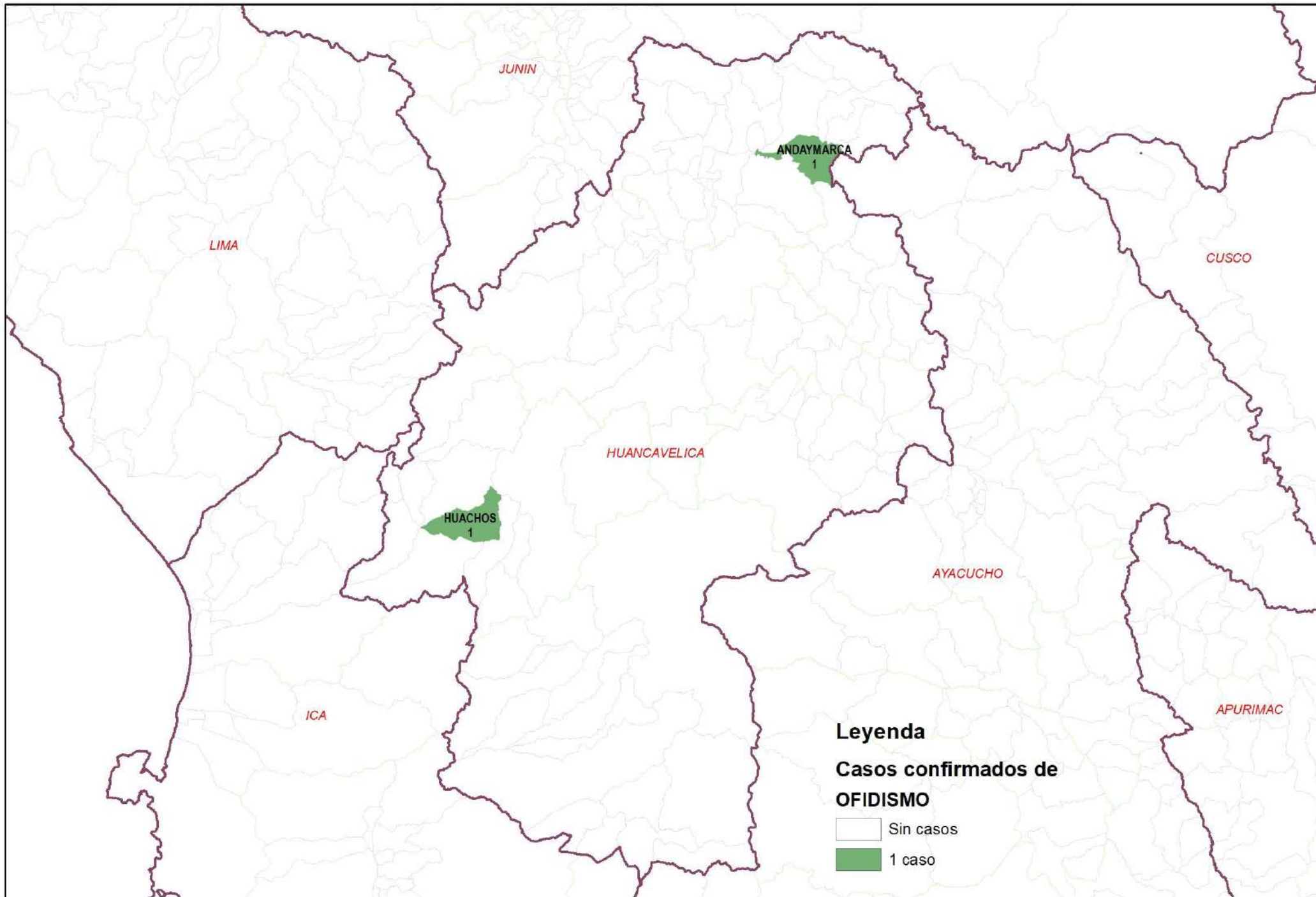
N° de casos e incidencia, DIRESA Huancavelica 2019 - 2026

Años	2019	2020	2021	2022	2023	2024	2025	2026
N° de casos confirmados	5	0	2	0	0	1	2	2
Incidencia por 100000 hab.	1.0	0.0	0.6	0.0	0.0	0.3	0.6	0.6

Número de casos de ofidismo por distrito, Huancavelica 2025



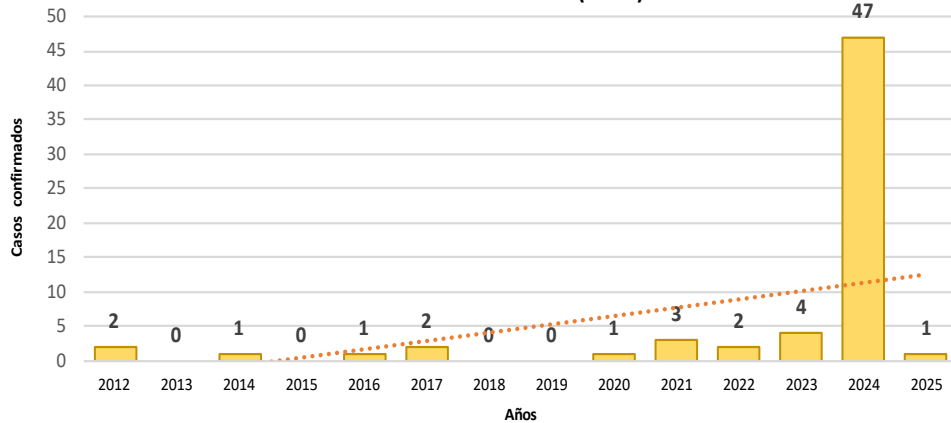
Número de casos de ofidismo por distrito, Huancavelica 2026



DENGUE

Casos de Dengue con señales de alarma, por lugar de procedencia, DIRESA Huancavelica - 2025

Tendencia de casos confirmados por Dengue. Huancavelica. 2012 - 2026 (SE 11)



N° de casos e incidencia por etapas de vida por Dengue, DIRESA Huancavelica - 2025

	N° casos	%	TIA x 100 mil Hab.
Según etapa de vida			
Niño (0-11 años)	0	0.00	0.00
Adolescente (12 - 17 años)	0	0.00	0.00
Joven (18 - 29 años)	0	0.00	0.00
Adulto (30 - 59 años)	1	100.00	0.93
Adulto Mayor (60 años a más)	0	0.00	0.00
Huancavelica	1	100.00	0.31
Según género			
Hombres	1	100.00	0.61
Mujeres	0	0.00	0.00

N° de casos e incidencia por Dengue, DIRESA Huancavelica 2018 - 2025

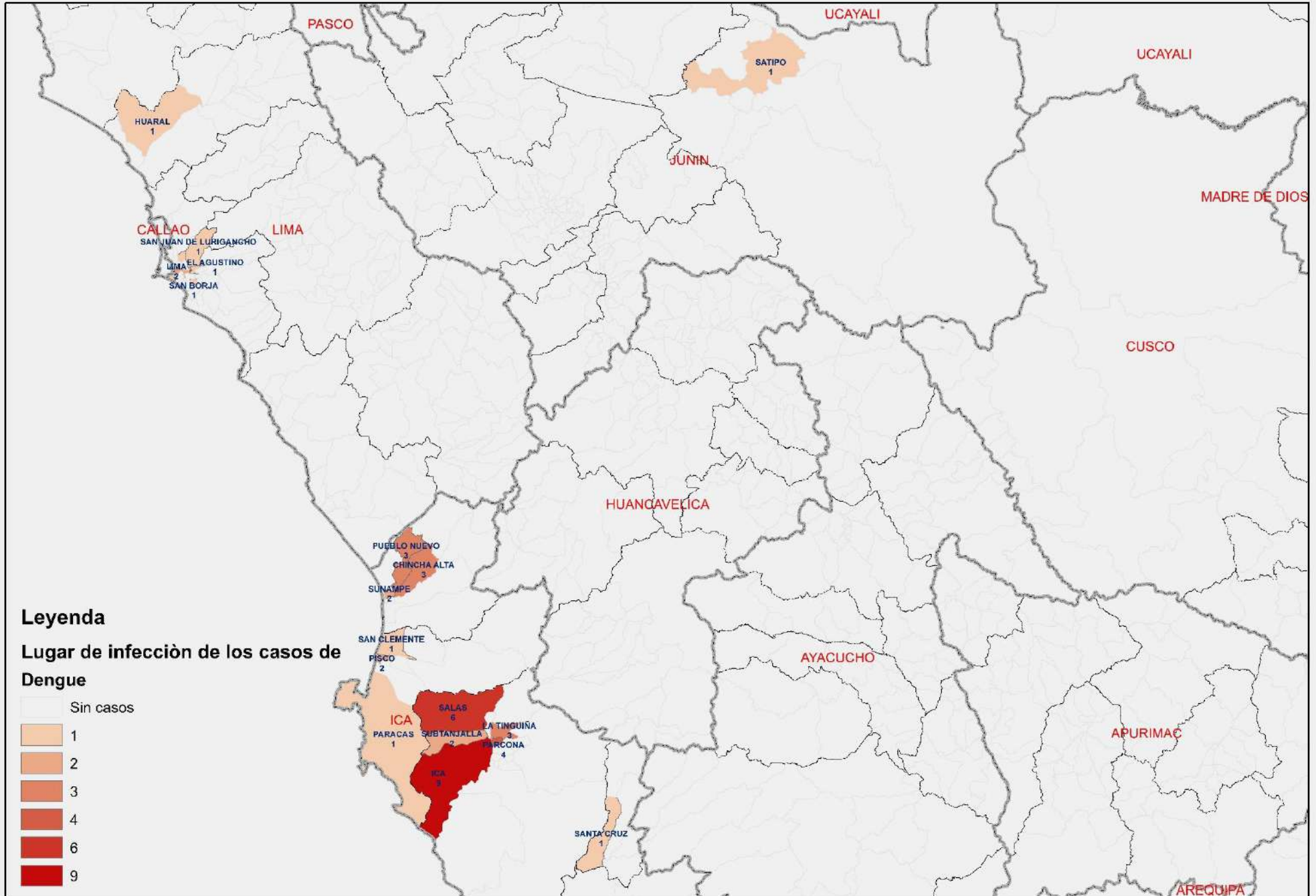
Años	2018	2019	2020	2021	2022	2023	2024	2025
N° de casos confirmados	0	0	1	3	2	4	47	1
Incidencia por 100000 hab.	0.0	0.0	0.3	0.8	0.6	1.1	13.9	0.3

Dengue	DIRESA Notificante	EESS notifica	Distrito de Procedencia	Tipo de Diagnóstico			Total		
				P	C	D			
Dengue Con Signos De Alarma	Huancavelica	Hospital Essalud Huancavelica	Jaen	0	0	1	1		
	Lima Centro	Hosp. Dos De Mayo	Palca	0	0	1	1		
Dengue Sin Signos De Alarma	Huancavelica	Hospital Departamental De Huancavelica	Cli. Internacional San Borja	0	0	1	1		
			Castrovirreyna - Essalud	Pisco	0	0	1	1	
			Huancavelica	Huancavelica	0	0	1	1	
			Pangoa	Pangoa	0	0	1	1	
			Tarapoto	Tarapoto	0	0	1	1	
			Paracas	Paracas	0	0	1	1	
			Inambari	Inambari	0	0	1	1	
			Villa Rica	Villa Rica	0	0	1	1	
			Pisco	Pisco	0	0	1	1	
			San Luis	San Luis	0	0	1	1	
			Zarumilla	Zarumilla	0	0	1	1	
			La Tinguiña	La Tinguiña	0	1	0	1	
			San Vicente De Casteja	San Vicente De Casteja	0	0	1	1	
			Pilpichaca	Ica	0	0	1	1	
			Santa Ana	Pichari	1	0	0	1	
			Villa De Arma	Capillas	0	0	1	1	
			Marcas	Capillas	0	0	9	9	
			Capillas Norte	Chincha Alta	0	0	2	2	
			San Juan De Castrovirreyna	Capillas	0	0	5	5	
				Chincha Alta	0	0	1	1	
			Chincha Baja	Chincha Baja	0	0	1	1	
			Ica	Hospital San Jose De Chincha	Huachos	0	0	1	1
			Santa Maria	Acoria	0	0	1	1	
			Lima Centro	Hosp. Emergencias Pediatricas Hosp. Emergencias Gra-	Anta	0	0	1	1
Ascension	0	0			1	1			
San Hilarion	Tantara	0	0	1	1				
Lima Sur	C.M.I. Ollantay	Viica	0	0	1	1			
Total general				1	1	40	42		

Casos de Dengue con señales de alarma, por lugar de procedencia, DIRESA Huancavelica - 2026

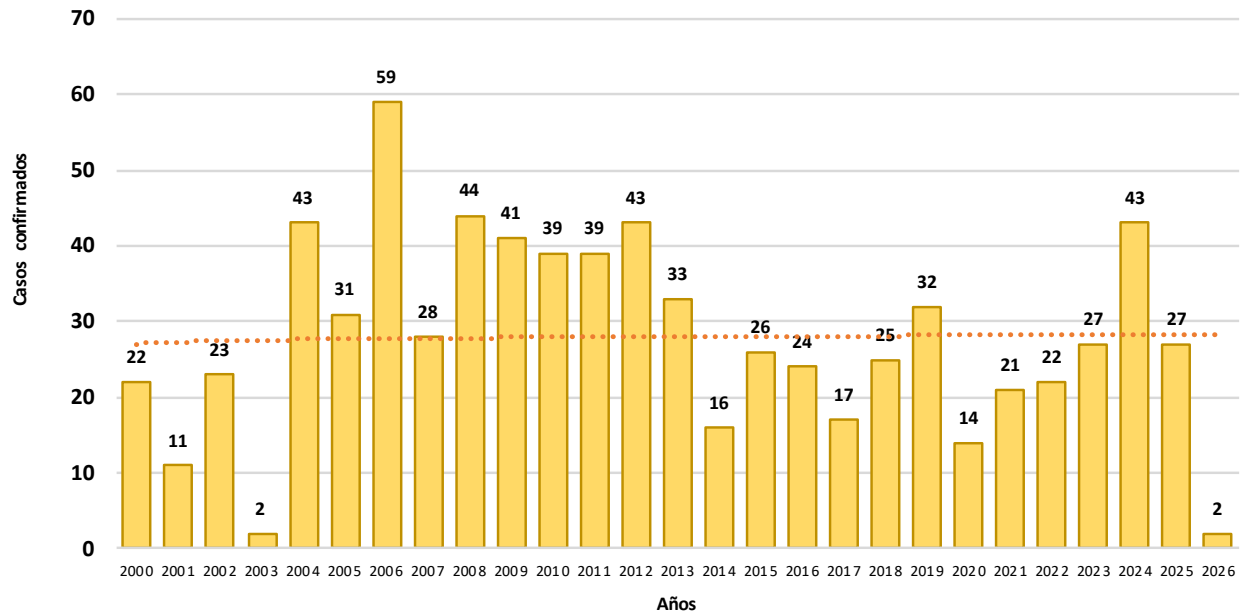
Dengue	DIRESA Notificante	EESS notifica	Distrito de Procedencia	Tipo de Diagnóstico			Total
				P	C	D	
Dengue Con Signos De Alarma	Huancavelica	Hospital De Pampas	Perene	0	0	1	1
			Hospital De Lircay	Constitution	0	0	1
Dengue Sin Signos De Alarma	Huancavelica	Hospital Departamental De Huancavelica	El Agustino	0	0	1	1
			Salas	0	0	1	1
			Chorrillos	0	0	1	1
			Uchuraccay	0	0	1	1
			Nuevo Imperial	1	0	0	1
			Importado	1	0	0	1
			Hospital Essalud Huancavelica	Tumbes	0	0	1

Número de casos de dengue por lugar de infección, Huancavelica 2024

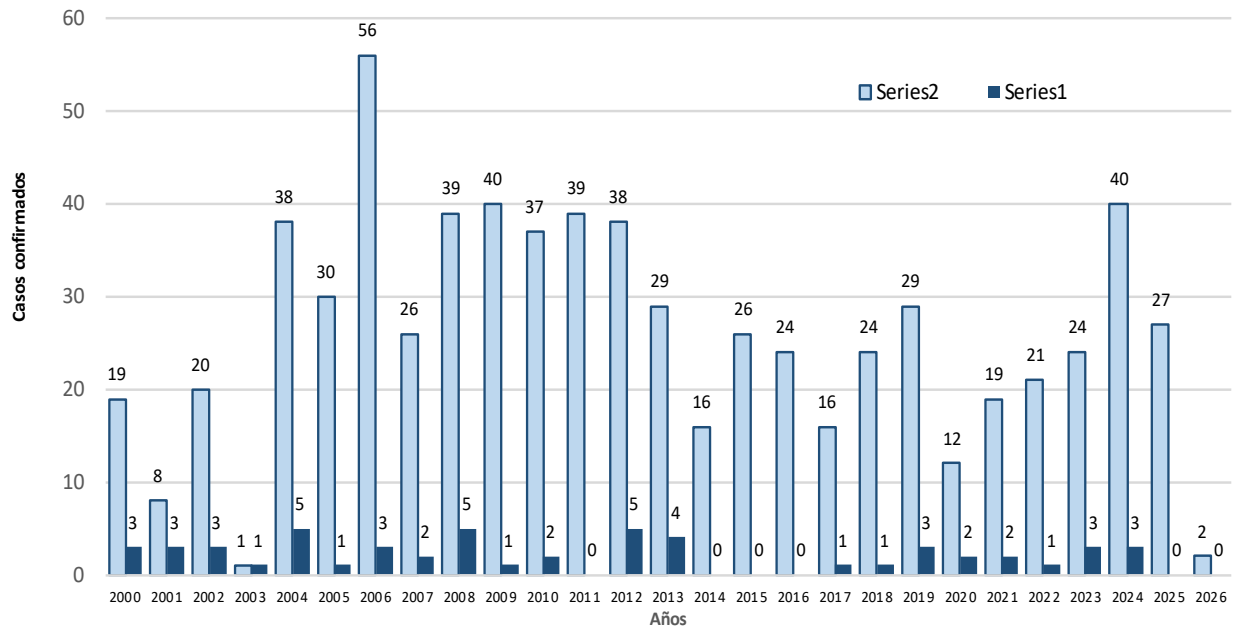


LEISHMANIOSIS

Tendencia de casos confirmados de Leishmaniosis .
Huancavelica. 2000 - 2026 (SE 11)



Tendencia de casos confirmados de Leishmaniosis .
Huancavelica. 2000 - 2026 (SE 11)



LEISHMANIOSIS

N° de casos e incidencia por etapas de vida por Leishmaniosis, DIRESA Huancavelica - 2026

	N° casos	%	TIA x 100 mil Hab.
Según etapa de vida			
Niño (0- 11años)	0	0.00	0.00
Adolescente (12 - 17 años)	0	0.00	0.00
Joven (18 - 29 años)	1	50.00	1.49
Adulto (30 - 59 años)	1	50.00	0.93
Adulto Mayor (60 años a más)	0	0.00	0.00
Huancavelica	2	100.00	0.63
Según género			
Hombres	2	100.00	1.24
Mujeres	0	0.00	0.00

N° de casos e incidencia por Leishmaniosis, DIRESA Huancavelica 2019 - 2026

Años	2019	2020	2021	2022	2023	2024	2025	2026
N° de casos confirmados	32	14	21	22	27	43	27	2
Incidencia por 100000 hab.	6.7	3.8	5.9	6.3	7.7	12.7	8.3	0.6

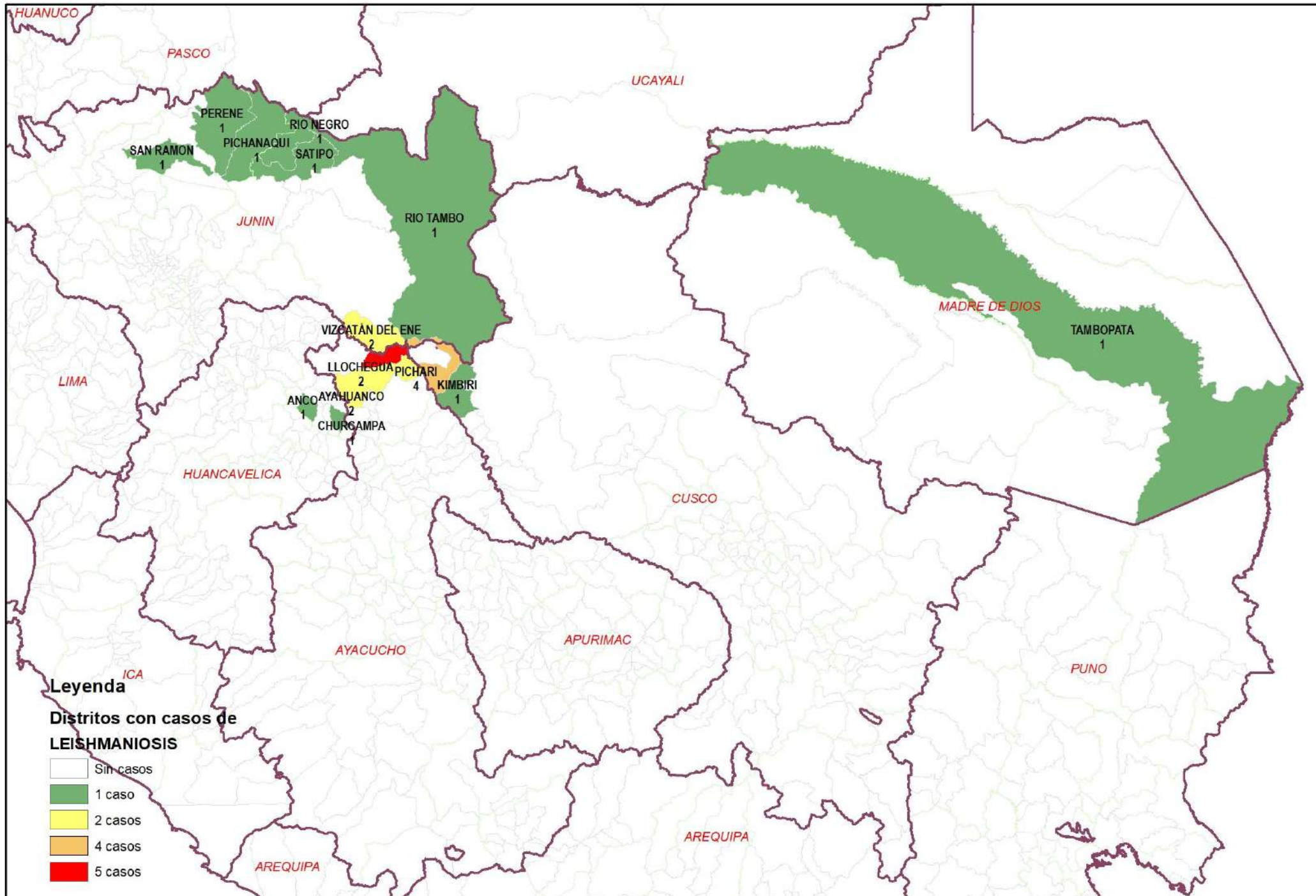
Casos de leishmaniosis, por lugar de procedencia, DIRESA Huancavelica - 2026

DIRESA Notificante	Diagnostico	EESS notifica	Distrito de Procedencia	Tipo de			Total
				P	C	D	
Huancavelica	LEISHMANIASI S CUTANEA	Colcabamba	Pichari	0	1	1	2
		Daniel Hernandez	Megantoni	0	1	0	1
		Hospital De Pampas	Pangoa	0	0	1	1
		Pucacocha	Pichanaqui	1	0	0	1
		Quichuas	Chanchamayo	0	0	1	1
			Pichanaqui	0	0	1	1

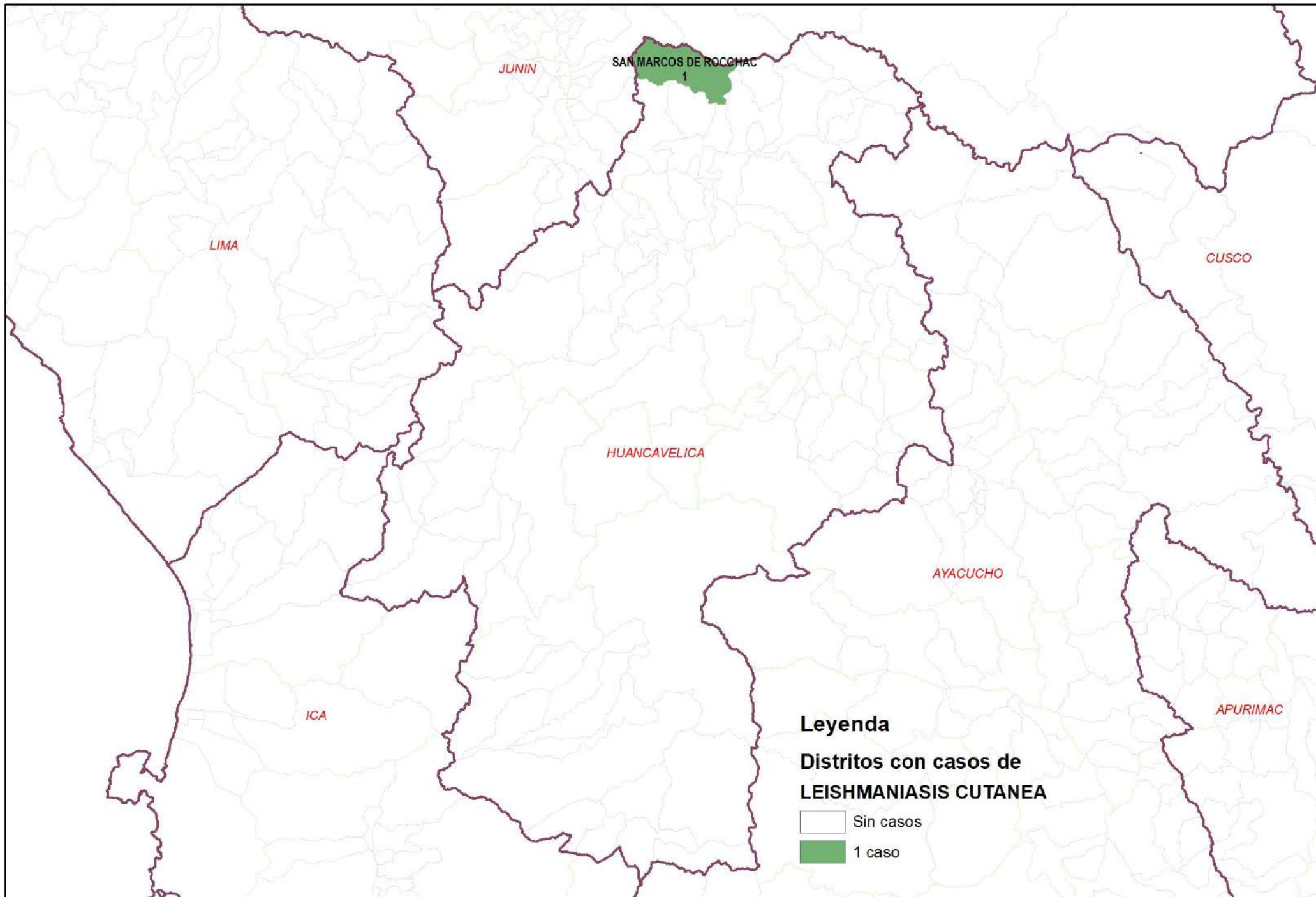
Casos de leishmaniosis, por lugar de procedencia, DIRESA Huancavelica - 2025

DIRESA Notificante	Diagnostico	EESS notifica	Distrito de Procedencia	Tipo de			Total	
				P	C	D		
Huancavelica	L. Mucocutánea	Hosp. Regional Ayacucho	San Miguel De Ma	0	0	1	1	
		Acobamba	Canayre	0	1	0	1	
			Perene	0	1	0	1	
			Ayahuanco	0	1	0	1	
		Anancusi	Pichari	0	1	1	2	
			Anco	0	1	0	1	
		Anco	Canayre	0	1	0	1	
			Vizcatan Del Ene	0	1	0	1	
			Ayaccocha	San Bartolome	0	0	1	1
		Churcampa	Canayre	0	1	0	1	
			Churcampa	0	1	0	1	
			Llochegua	0	1	0	1	
			Sepahua	0	1	0	1	
			Santillana	0	0	1	1	
		Colcabamba	Pichari	0	3	0	3	
			Rio Tambo	0	1	1	2	
			Satipo	0	0	1	1	
			Rio Negro	0	1	0	1	
			Vizcatan Del Ene	0	0	1	1	
		Daniel Hernandez	Pichanaqui	0	0	1	1	
			San Ramon	0	1	0	1	
		Hospital De Pampas	Pichanaqui	0	1	1	2	
			Raimondi	0	1	0	1	
		Hospital Departamental De Huar	Canayre	0	1	0	1	
			Llochegua	0	0	1	1	
			Mazamari	0	0	2	2	
			Paucara	0	0	1	1	
			Pichanaqui	0	0	1	1	
			Satipo	0	0	1	1	
			Rio Negro	0	0	1	1	
			Villa Rica	0	0	1	1	
			Paracas	0	0	1	1	
			Parcoy	0	0	1	1	
		Paucarbamba	Llochegua	0	1	0	1	
			Vizcatan Del Ene	0	1	0	1	
		Quichuas	Mazamari	0	0	1	1	
			Satipo	0	1	0	1	
		San Jose	Mazamari	1	0	0	1	
		Alianza Andino	Pichari	2	0	0	2	
		Dos De Mayo	Ayahuanco	0	1	0	1	
		Puerto San Antonio	Kimiri	0	1	0	1	
		Chupaca	Pangoa	0	0	1	1	
		Carpapata	Pangoa	1	0	0	1	
		Locroja	Tambopata	0	1	0	1	
		Union Ambo	Canayre	0	1	0	1	
		La Merced	La Merced	0	0	1	1	
		L. Mucocutánea	Hospital Departamental De Huar	Chanchamayo	0	0	1	1
				Echarate	0	0	1	1
		L. Mucocutánea	Hosp. Dos De Mayo	Huaytara	0	0	1	1
						4	27	25

Número de casos de leishmaniosis por lugar de infección, Huancavelica 2025



Número de casos de leishmaniosis por lugar de infección, Huancavelica 2026



DIFTERIA

Casos de Difteria por procedencia, DIRESA Huancavelica - 2024

Enfermedad	DIRESA Notificante	EESS notifica	Distrito de Procedencia	Tipo de			Total
				P	C	D	
Difteria	Lima Centro	Inst. Nac. Enf. Neoplasicas	Lircay	0	0	1	1
	05 Ayacucho	Hosp. Apoyo Jesus Nazareno	Chincho	0	0	1	1
Total				0	0	2	2

ZIKA

Casos de Zika por procedencia, DIRESA Huancavelica - 2024

DIRESA Notificante	EESS notifica	Distrito de Procedencia	Tipo de Diagnóstico			Total
			P	C	D	
Lima Norte	Hosp. Cayetano Heredia	Huancavelica	0	0	1	1
Total			0	0	1	1

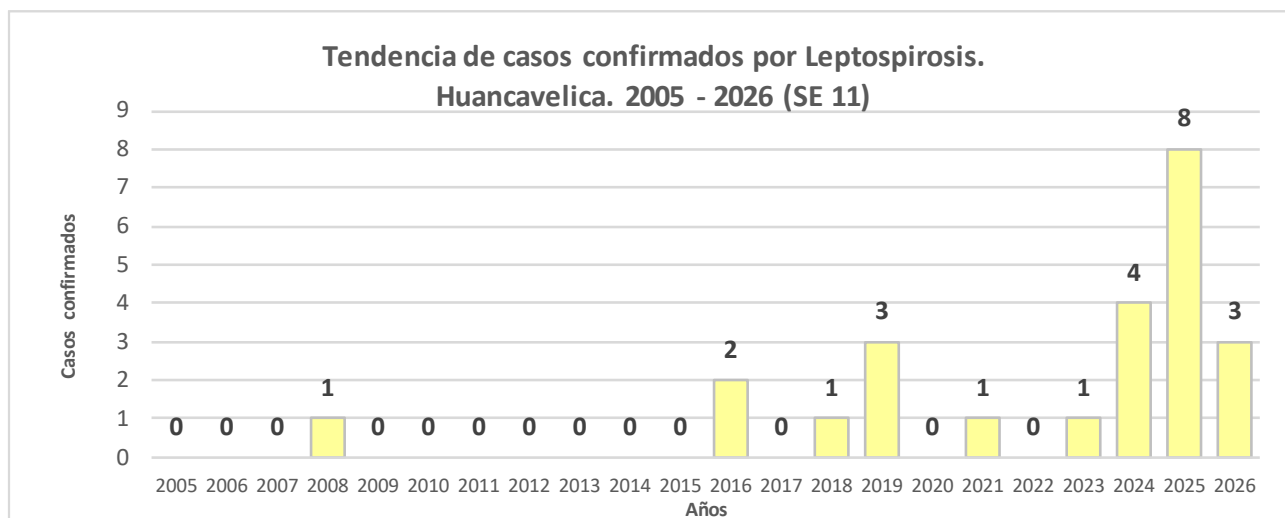
INTOXICACIÓN POR METALES PESADOS

Casos de Intoxicación por Metales por lugar de procedencia, DIRESA Huancavelica - 2025

Enfermedad	DIRESA Notificante	EESS notifica	Distrito de Procedencia	Tipo de Diagnóstico			Total	
				P	C	S		
MERCURIO Y SUS COMPUESTOS	Huancavelica	Ascension	Ascension	0	0	213	0	
		Izcuchaca	Izcuchaca	0	0	1	0	
		San Cristobal	Ascension	0	0	3	0	
			Huancavelica	0	0	15	0	
		Santa Ana	Acobamba	0	0	1	0	
			Ascension	0	0	71	0	
			Castrovirreyrna	0	0	1	0	
			Cochaccasa	0	0	3	0	
			Huachocolpa	0	0	2	0	
			Huancavelica	0	0	338	0	
			Lircay	0	0	2	0	
			Mariscal Caceres	0	0	1	0	
			Paucara	0	0	1	0	
			Yauli	0	0	18	0	
			Sacsamarca	Ascension	0	0	1	0
		Huancavelica		0	0	19	0	
		San Geronimo	Huancavelica	0	0	27	0	
		Tayacaja	Acraquia	Acraquia	0	0	1	0
		Acobamba	Acobamba	Acobamba	0	0	212	0
				Anta	0	0	4	0
			Pomacocha	0	0	2	0	
			Caja Espiritu	Caja	0	0	16	0
			Paucara	Paucara	0	0	13	0
				Rosario	0	0	2	0
			Pomacancha	Pomacocha	0	0	2	0
			Pomacocha	Acobamba	0	0	2	0
				Paucara	0	0	1	0
	Pomacocha			0	0	85	0	
	Marcas		Marcas	0	0	28	0	
	Anta		Acobamba	0	0	1	0	
Anta			0	0	16	0		
Angaraes	Hospital De Lircay	Lircay	0	0	82	0		
	Anchonga	Anchonga	0	0	10	0		
	Llamoctachi	Chincho	0	0	15	0		
	Chincho	Chincho	0	0	17	0		
	San Pedro De Mimosa	Cochaccasa	0	0	15	0		
	Virgen Del Carmen	Lircay	0	0	75	0		
Anco	Anco	0	0	2	0			
Paucarbamba	San Pedro De Coris	0	0	3	0			

Enfermedad	DIRESA Notificant	EESS notifica	Distrito de Procedenci	Tipo de			Total	
				P	C	S		
ARSENICO Y SUS COMPUESTOS	Churcampa	San Pedro De Coris	San Pedro De Coris	0	0	180	0	
		Santa Rosa De Occoro	San Pedro De Coris	0	0	1	0	
		Cuyocc	Anco	0	0	44	0	
		Cobriza (Machahuay)	San Pedro De Coris	0	0	64	0	
	Huancavelica	Huachocolpa	Huachocolpa	0	0	150	0	
		Izcuchaca	Izcuchaca	0	0	15	0	
		Santa Ana	Huancavelica	0	0	1	0	
		Callqui Chico	Ascension	0	0	11	0	
			Huancavelica	0	0	28	0	
		Acostambo	Acostambo	0	0	61	0	
		Acraquia	Acraquia	0	0	89	0	
		Andaymarca	Andaymarca	0	0	23	0	
		Colcabamba	Colcabamba	0	0	21	0	
		Daniel Hernandez	Daniel Hernandez	0	0	96	0	
	Tayacaja	Huaribamba	Huaribamba	0	0	50	0	
		Nahuimpuquio	Nahuimpuquio	0	0	2	0	
		Pazos	Pazos	0	0	19	0	
		Quichuas	Quichuas	0	0	53	0	
		Santiago De Pichus	Pichos	0	0	4	0	
		Surcubamba	Surcubamba	0	0	12	0	
		Tintay Punco	Roble	0	0	1	0	
			Tintay Puncu	0	0	9	0	
		Dos De Mayo	Acraquia	0	0	40	0	
		Santa Rosa De Mallma	Nahuimpuquio	0	0	1	0	
		Puerto San Antonio	Roble	0	0	8	0	
		Chucuna	Acostambo	0	0	1	0	
		Huayta Corral	Acostambo	0	0	2	0	
		Villa Real Pacchapata	Acostambo	0	0	2	0	
		Ahuaycha	Ahuaycha	0	0	53	0	
		Anta	Huaribamba	0	0	4	0	
	Tapo	Huaribamba	0	0	4	0		
	Alfapata	Acostambo	0	0	2	0		
	Quintaocco	Acostambo	0	0	2	0		
	Cconocc	Ahuaycha	0	0	2	0		
	Ayacancha	Huaribamba	0	0	5	0		
		Pueblo Libre	0	0	1	0		
	Imperial	Nahuimpuquio	0	0	1	0		
	Total				0	0	2383	0

LEPTOSPIROSIS



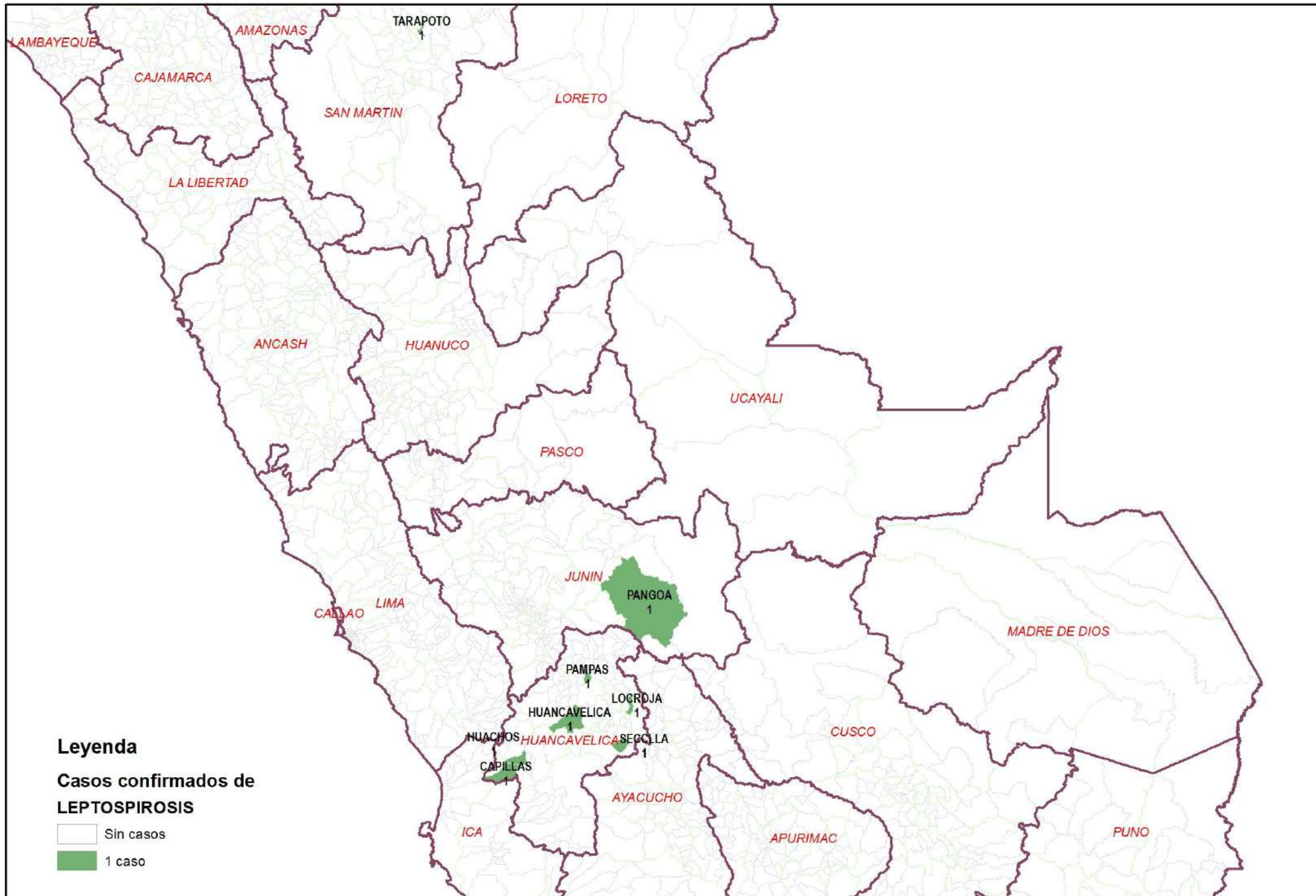
Casos de Leptospiriosis por procedencia, DIRESA Huancavelica - 2025

DIRESA Notificante	EESS notifica	Distrito de Procedencia	Tipo de Diagnóstico			Total
			P	C	D	
Ayacucho	Hosp. Apoyo Jesus Nazareno	Santo Tomas De Pata	1	0	0	1
	Hosp. Regional Ayacucho	Chincho	1	0	0	1
		Churcampa	1	0	0	1
		San Antonio De Antaparco	1	0	0	1
	Hosp. Essalud Huamanga	Caja	1	0	0	1
Seclla		0	1	0	1	
Huancavelica	P.S. Laramate Huamanga	Chincho	0	0	1	1
	Acobamba	Rosario	0	0	1	1
	Churcampa	Llochegua	0	0	1	1
	Hospital Departamental De Huancavelica	Huancavelica	0	1	0	1
		Pangoa	0	1	0	1
Tarapoto		0	1	0	1	
Ica	Hospital Essalud Huancavelica	Inambari	0	0	1	1
		Huancavelica	0	0	1	1
	Marcas	Capillas	0	1	0	1
	Huachos	Huachos	0	1	0	1
	Hospital San Jose De Chincha	Chupamarca	0	0	1	1
Junin	Hosp. Nac. Ramiro Priale Priale Huanca	Pampas	0	1	0	1
	Hosp. Reg. Doc. Cli. Quir. Daniel Alci	Locroja	0	1	0	1
	Hosp. Reg. Doc. Mater. Infant. El Carm	Pampas	0	0	1	1
Lima Centro	Hosp. Policia Nacional	Acoria	0	0	1	1
Total			5	8	8	21

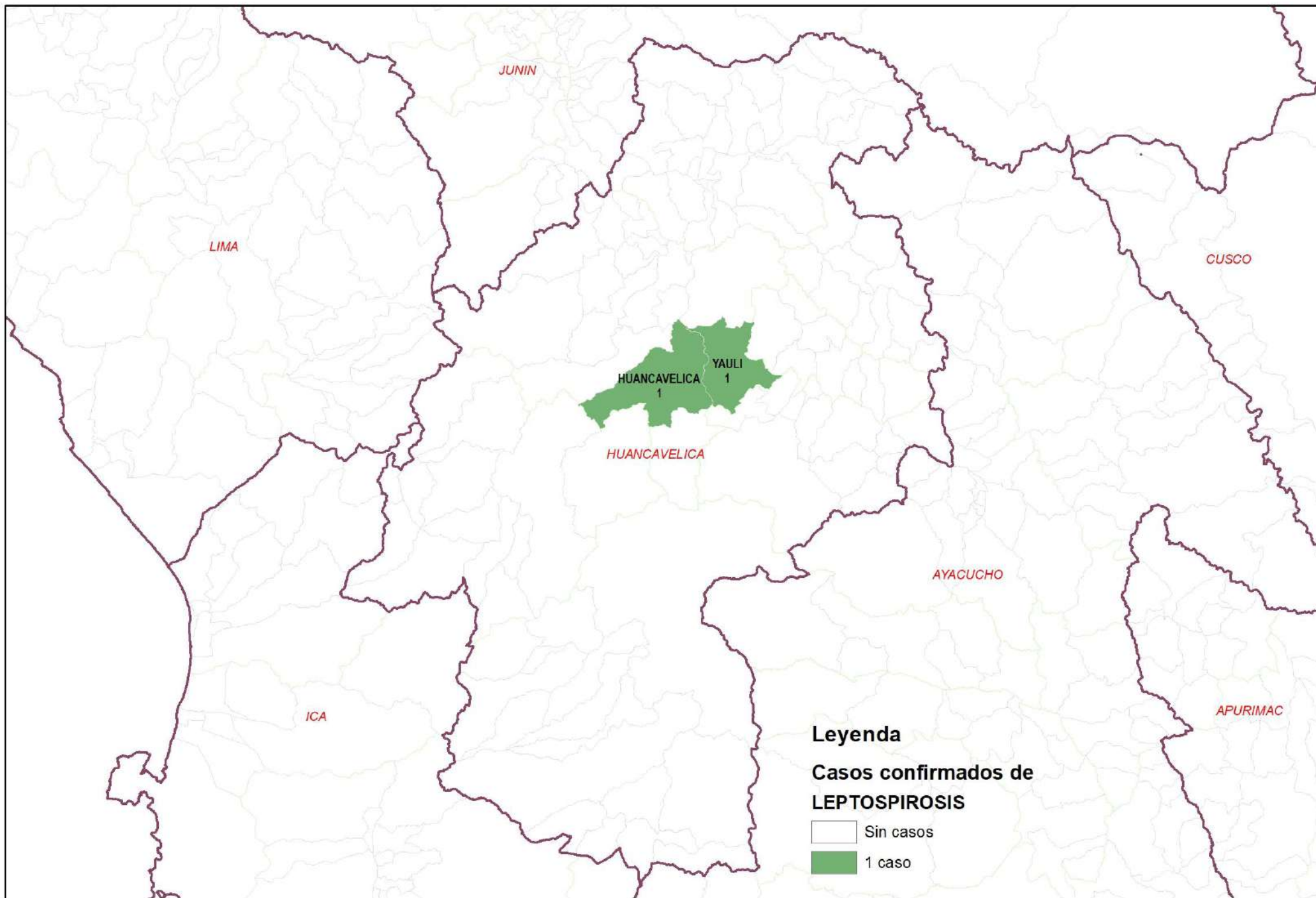
Casos de Leptospiriosis por procedencia, DIRESA Huancavelica - 2026

DIRESA Notificante	EESS notifica	Distrito de Procedencia	Tipo de Diagnóstico			Total
			P	C	D	
Callao	Alberto Sabogal Sologuren	Huancavelica	0	1	0	1
Huancavelica	Hospital Departamental De Huancavelica	Izcuchaca	0	0	1	1
		Yauli	0	1	0	1
Lima Este	Hospital Nacional Hipolito Unanue	Yauli	0	1	0	1
Total			0	3	1	4

Número de casos de leptospirosis por distrito, Huancavelica 2025

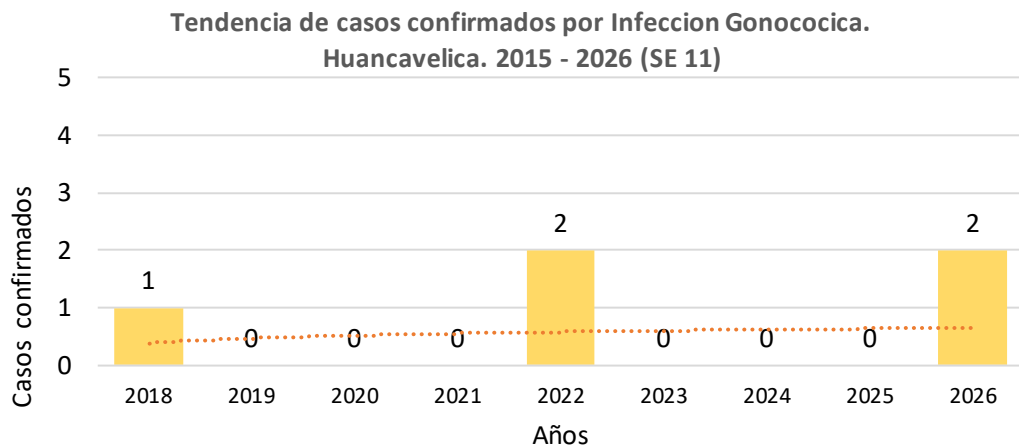


Número de casos de leptospirosis por distrito, Huancavelica 2026



INFECCIÓN GONOCÓCICA

N° de casos e incidencia por etapas de vida por Infección Gonocócica, DIRESA Huancavelica - 2026



	N° casos	%	TIA x 100 mil Hab.
Según etapa de vida			
Niño (0- 11 años)	0	0.00	0.00
Adolescente (12 - 17 años)	0	0.00	0.00
Joven (18 - 29 años)	1	50.00	1.49
Adulto (30 - 59 años)	1	50.00	0.93
Adulto Mayor (60 años a más)	0	0.00	0.00
Huancavelica	2	100.00	0.63
Según género			
Hombres	2	100.00	1.24
Mujeres	0	0.00	0.00

Casos de Leptospirosis por procedencia, DIRESA Huancavelica - 2026

DIRESA Notificante	EESS notifica	Distrito de Procedencia	Tipo de			Total
			P	C	D	
Huancavelica	Hospital Departamental De H	Castrovirreyna	0	1	0	1
Total			0	1	0	1

N° de casos e incidencia por Infección Gonocócica, DIRESA Huancavelica 2019 - 2026

Años	2019	2020	2021	2022	2023	2024	2025	2026
N° de casos confirmados	0	0	0	2	0	0	0	2
Incidencia por 100000 hab.	0.0	0.0	0.0	1.8	0.0	0.0	0.0	1.9

CHAGAS

Casos de Chagas por procedencia, DIRESA Huancavelica - 2024

DIRESA Notificante	EESS notifica	Distrito de Procedencia	Tipo de Diagnóstico			Total
			P	C	D	
Huancavelica	Hospital Departamental De Huancavelica	Huancavelica	0	0	2	2
Total			0	0	2	2

ENFERMEDAD DE CARRION

Casos de Enfermedad de Carrión por procedencia, DIRESA Huancavelica - 2025

DIRESA Notificante	EESS notifica	Distrito de Procedencia	Tipo de Diagnóstico			Total
			P	C	D	
08	Hospital Regional	Mariscal Caceres	1	0	0	1
Total			1	0	0	1

MALARIA

Casos de Malaria por procedencia, DIRESA Huancavelica - 2025

DIRESA Notificante	EESS notifica	Distrito de Procedencia	Tipo de Diagnóstico			Total
			P	C	D	
Huancavelica	Paucarbamba	Canayre	0	1	0	1
Total			0	1	0	1

COLERA

Casos de Cólera, DIRESA Huancavelica - 2026

DIRESA Notificante	EESS notifica	Distrito de Procedencia	Tipo de Diagnóstico			Total
			P	C	D	
Huancavelica	Hospital Departamental De Huancavelica	Huancavelica	1	0	0	1
Total			1	0	0	1

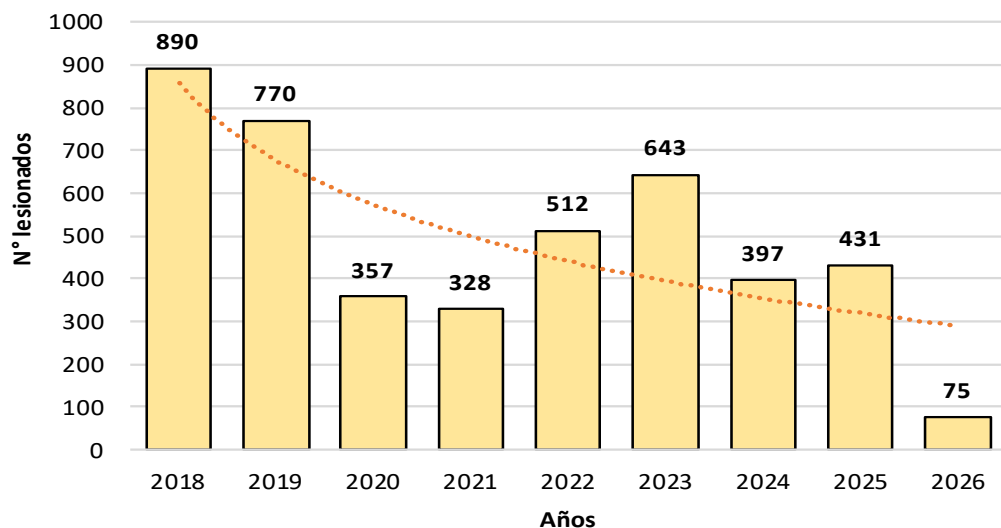
FASCIOLISIS

Casos de Fasciolosis, DIRESA Huancavelica - 2025

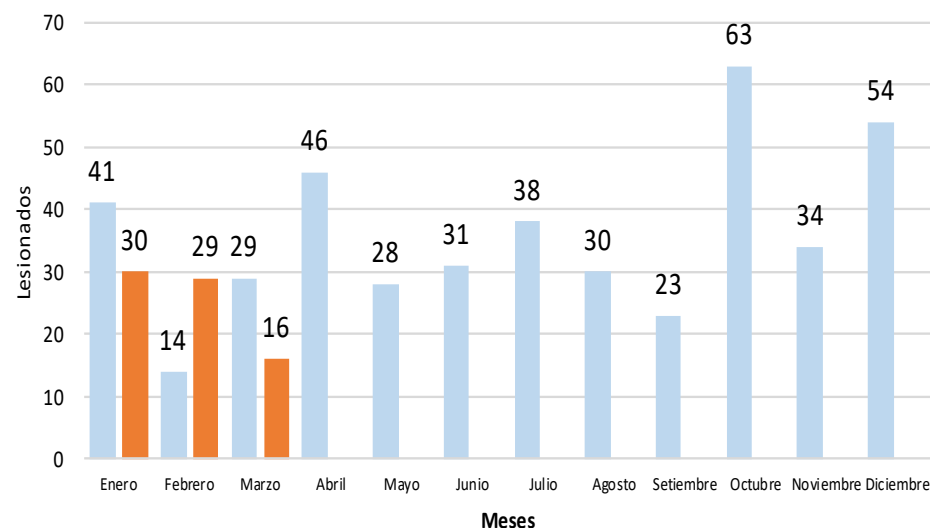
DIRESA Notificante	EESS notifica	Distrito de Procedencia	Tipo de Diagnóstico			Total
			P	C	D	
Total General			0	0	0	0
			0	0	0	0
			0	0	0	0
			0	0	0	0
			0	0	0	0
			0	0	0	0
			0	0	0	0
Total			0	0	0	0

LESIONES POR ACCIDENTES DE TRANSITO

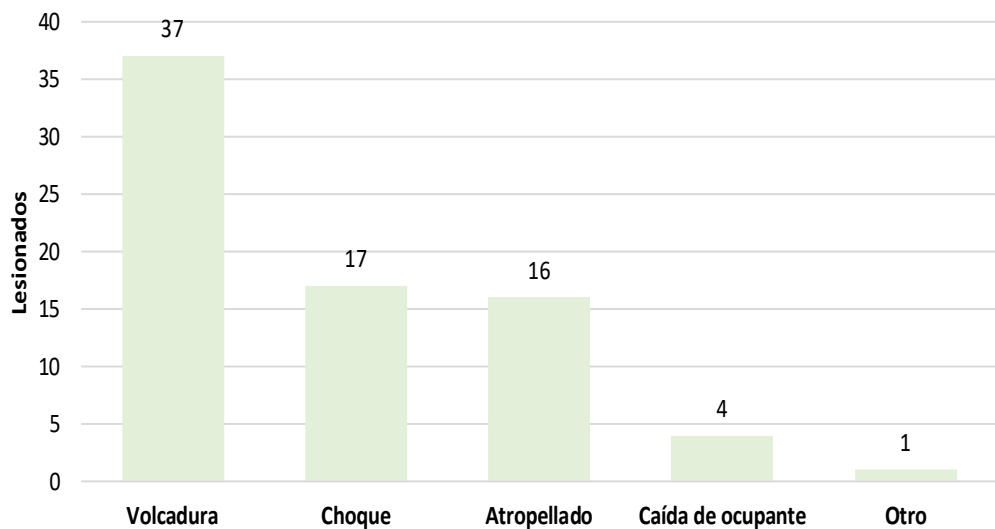
Tendencia de Lesiones por Accidentes de Tránsito.
Huancavelica. 2018 - 2026 (SE 11)



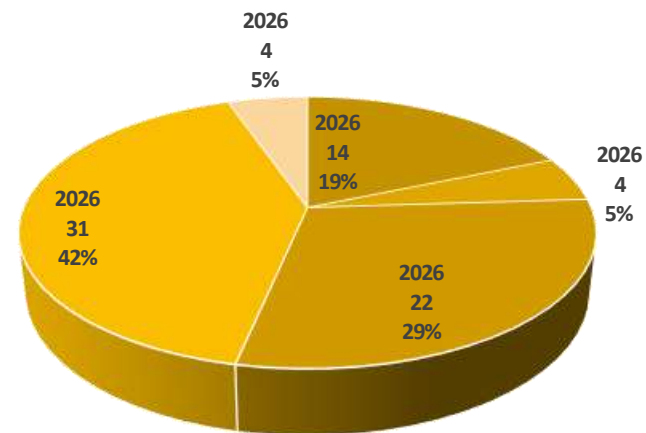
Casos Mensuales de Lesiones por Accidentes de Tránsito.
Huancavelica. 2025 - 2026 (SE 11)



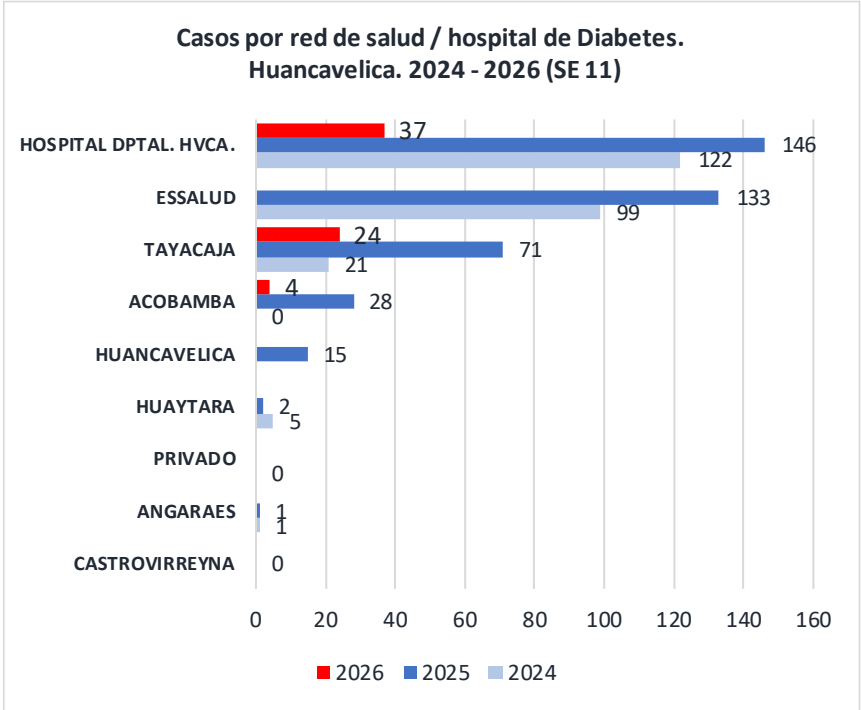
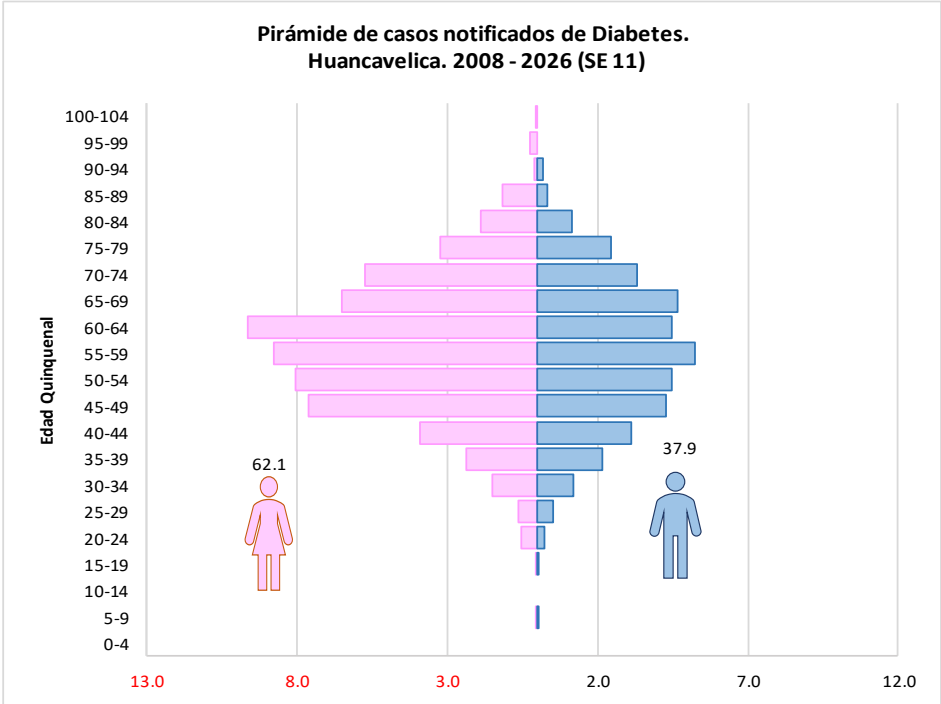
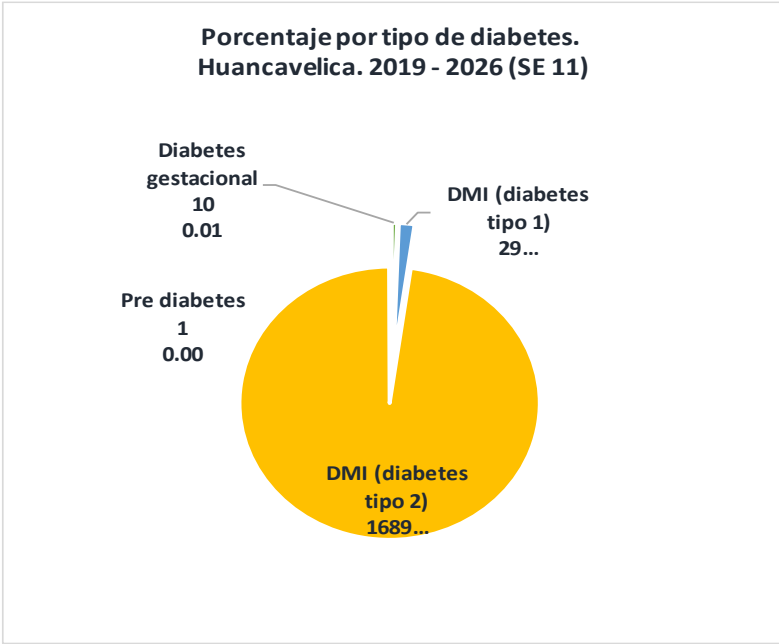
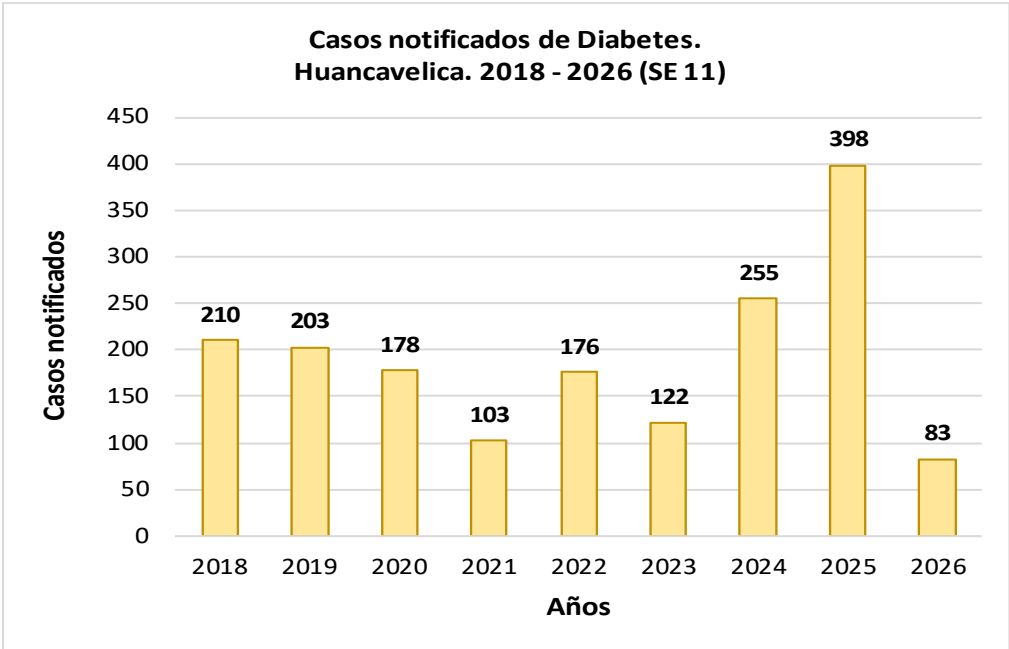
Lesionados por Tipo de Accidente .
Huancavelica. 2026 (SE 11)



Lesionados por Etapa de Vida .
Huancavelica. 2026 (SE 11)

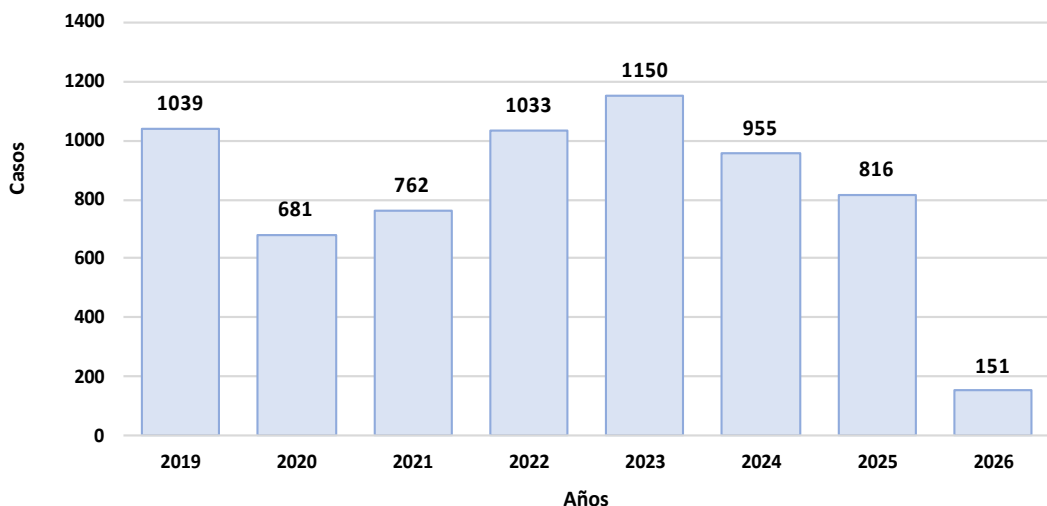


DIABETES



VIOLENCIA FAMILIAR

Tendencia de casos de Violencia Familiar.
Huancavelica. 2019 - 2026 (SE 11)



Agredidos por Redes de Salud.
Huancavelica. 2020 – 2026

Red / Hospital	Año				
	2022	2023	2024	2025	2026
ACOBAMBA	31	54	92	99	31
ANGARAES	90	81	47	46	7
CASTROVIRREYNA	43	43	28	29	0
CHURCAMP	52	20	24	33	0
HUANCAVELICA	302	451	416	295	69
HUAYTARA	84	91	46	44	0
HOSPITAL DTAL HVCA	6	4	2	5	1
TAYACAJA	424	406	300	265	43
Total general	1032	1150	955	816	151

Sexo, etapa de vida, grado de instrucción y estado civil
de las personas agredidas

Características	n= 6587	%
FEMENINO	5669	86.1
MASCULINO	918	13.9

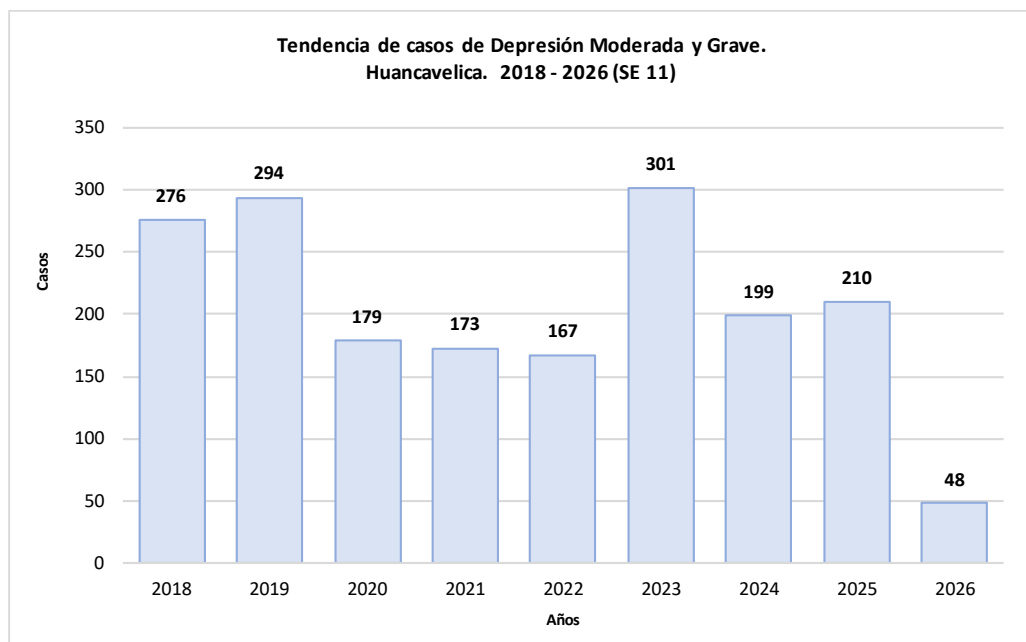
Características	n= 6587	%
Niño (<11 años)	942	14.3
Adolescente (12-17)	921	14.0
Joven (18-29)	1762	26.7
Adulto	2656	40.3
Adulto mayor (60 a	306	4.6

Características	n= 6587	%
Niño (<11 años)	942	14.3
Adolescente (12-17)	921	14.0
Joven (18-29)	1762	26.7
Adulto	2656	40.3
Adulto mayor (60 a	306	4.6

Características	n= 6587	%
ILETRADA	610	9.3
PRIMARIA COMPLE	814	12.4
PRIMARIA INCOMP	1364	20.7
SECUNDARIA COMP	1552	23.6
SECUNDARIA INCON	1353	20.5
SUPERIOR COMPLE	607	9.2
SUPERIOR INCOMP	287	4.4

Características	n= 6587	%
CASADO(a)	1207	18.3
CONVIVIENTE	2281	34.6
DIVORSIADO(a)	6	0.1
EX-CONVIVIENTE	214	3.2
EX-CONYUGUE	50	0.8
SEPARADO(a)	350	5.3
SOLTERO(a)	2398	36.4
VIUDO(a)	81	1.2

DEPRESION MODERADA Y GRAVE



Casos por provincia de procedencia.
Huancavelica. 2020 – 2026

PROVINCIA PROCEDENCIA DEL PACIENTE	Año						
	2020	2021	2022	2023	2024	2025	2026
ACOBAMBA	3	1	2	73	20	15	9
ANGARAES	28	18	1	27	27	59	10
CASTROVIRREYNA	0	2	0	0	0	2	0
CHURCAMPA	0	1	20	17	17	11	9
HUAMANGA	0	0	0	0	1	0	0
HUANCAVELICA	59	37	66	97	63	50	10
HUANCAYO	0	0	0	0	0	1	0
HUAYTARA	0	0	1	2	18	12	2
LIMA	0	0	0	0	1	2	0
PISCO	0	0	0	0	1	0	0
TAYACAJA	89	114	77	85	51	58	8
Total general	179	173	167	301	199	210	48

Sexo, etapa de vida, grado de instrucción,
tipo de seguro y ocupación

Características	N=1850	%
-----------------	--------	---

Sexo		
Femenino	1394	75.35
Masculino	456	24.65

Etapa de Vida		
Niño (<11 años)	16	0.86
Adolescente (12-17)	257	13.88
Joven (18-29)	502	27.11
Adulto (30-59)	794	42.87
Adulto mayor (60+)	283	15.28

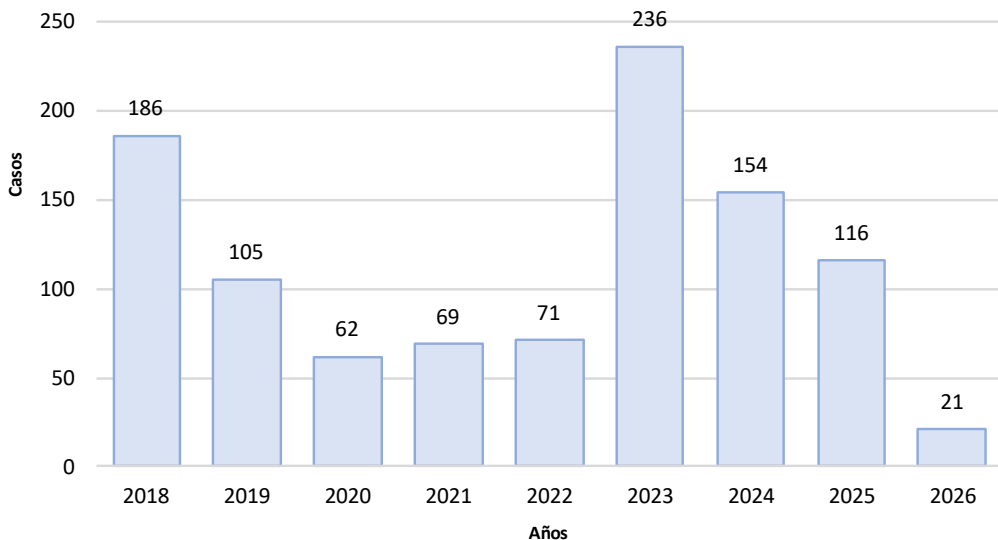
Grado de Instrucción		
Sin instrucción	243	13.12
Inicial	4	0.22
Primaria	319	17.22
Secundaria	715	38.61
Superior	571	30.83

Tipo de Seguro		
SIS	1524	82.29
EsSALUD	243	13.12
PNP	8	0.43
Privado	1	0.05
Sin dato	76	4.10

Ocupación		
Ama de casa	520	28.08
Estudiante	449	24.24
No informado	262	14.15
Agricultor	167	9.02
Comerciante formal	85	4.59
Profesor	77	4.16
Técnico	32	1.73
Desocupado	31	1.67
Empleado(a) con contrato	16	0.86
Otras	212	11.45

PRIMER EPISODIO PSICOTICO

Tendencia de casos de Primer Episodio Psicótico.
Huancavelica. 2018 - 2026 (SE 11)



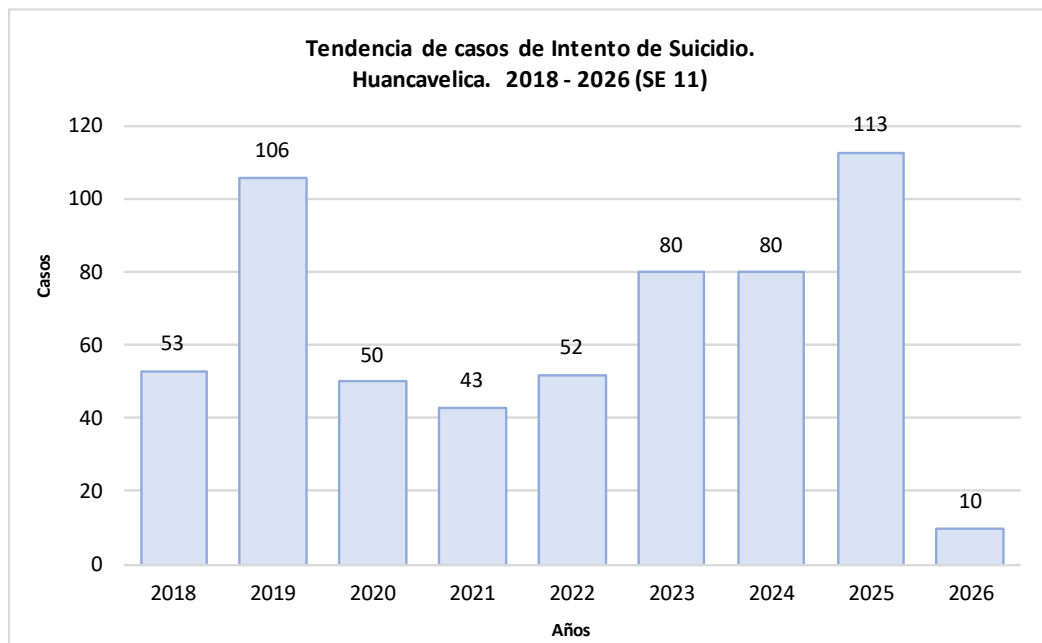
Casos por provincia de procedencia.
Huancavelica. 2020 – 2026

PROVINCIA PROCEDENCIA DEL PACIENTE	Año						
	2020	2021	2022	2023	2024	2025	2026
ACOBAMBA	1	2	10	49	26	5	0
ANGARAES	6	18	1	15	15	16	2
CHURCAMPA	0	1	1	1	1	0	0
HUANCAVELICA	19	14	46	158	92	65	16
HUAYTARA	0	0	0	2	0	17	0
LIMA	0	0	0	0	1	1	0
TAYACAJA	36	34	13	11	19	10	3
JAEN	0	0	0	0	0	1	0
CALLAO	0	0	0	0	0	1	0
Total general	62	69	71	236	154	116	21

Sexo, etapa de vida, grado de instrucción,
tipo de seguro y ocupación

Características	N=1027	%
Sexo		
Femenino	570	55.50
Masculino	457	44.50
Etapa de Vida		
Niño (<11 años)	27	2.63
Adolescente (12-17)	207	20.16
Joven (18-29)	281	27.36
Adulto (30-59)	407	39.63
Adulto mayor (60+)	105	10.22
Grado de Instrucción		
Sin instrucción	170	16.55
Inicial	1	0.10
Primaria	231	22.49
Secundaria	480	46.74
Superior	145	14.12
Tipo de Seguro		
SIS	918	89.39
EsSalud	79	7.69
PNP	2	0.19
Privado	2	0.19
Sin dato	26	2.53
Ocupación		
No informado	248	24.15
Abogado	2	0.19
Agricultor	83	8.08
Albañil	2	0.19
Ama de casa	270	26.29
Chofer	2	0.19
Cocinera(o)	2	0.19
Comerciante f	13	1.27
Compositor	1	0.10
Cosmetóloga	3	0.29
Otras	401	39.05

INTENTO DE SUICIDIO



Casos por provincia de procedencia. Huancavelica. 2020 – 2026

PROVINCIA PROCEDENCIA DEL PACIENTE	Año						
	2020	2021	2022	2023	2024	2025	2026
ACOBAMBA	0	1	2	10	3	10	0
ANGARAES	3	2	1	0	7	8	0
CASTROVIRREYNA	1	0	0	0	1	0	0
CHURCAMP	1	5	3	0	1	1	0
HUANCAVELICA	33	28	24	37	48	56	6
HUAYTARA	0	0	0	2	4	9	0
LIMA	0	0	0	0	1	4	0
TAYACAJA	12	7	22	31	15	23	4
HUANCAYO	0	0	0	0	0	1	0
ICA	0	0	0	0	0	1	0
Total general	50	43	52	80	80	113	10

Sexo, etapa de vida, grado de instrucción, tipo de seguro y ocupación

Características	N=592	%
Sexo		
Femenino	364	61.49
Masculino	228	38.51
Etapa de Vida		
Niño (<11 años)	3	0.51
Adolescente (12-17)	194	32.77
Joven (18-29)	274	46.28
Adulto (30-59)	113	19.09
Adulto mayor (60+)	8	1.35
Grado de Instrucción		
Sin instrucción	23	3.89
Primaria	38	6.42
Secundaria	344	58.11
Superior	187	31.59
Tipo de Seguro		
SIS	530	89.53
EsSalud	34	5.74
Privado	1	0.17
PNP	1	0.17
Sin dato	26	4.39
Ocupación		
Estudiante	293	49.49
Ama de casa	64	10.81
No informado	61	10.30
Agricultor	42	7.09
Escolar	18	3.04
Técnico	12	2.03
Comerciante formal	7	1.18
Chofer	6	1.01
Obrero	6	1.01
Mecánico	5	0.84
Policía	4	0.68
Contador	4	0.68
Profesor	4	0.68
Otros	66	11.15

Observatorio Clima Salud Región Huancavelica



HUANCAVELICA - ACOBAMBA Temperatura media semanal

○ 2026 ○ Promedio total



Fuente: ERA5-Land hourly data, Copernicus Climate Change Service (C3S)
Tmedia (clima): Media histórica (2001-2020) de la temperatura media semanal
Tmedia actual: Temperatura media semanal

HUANCAVELICA - ACOBAMBA Temperatura máxima

○ 2026 ○ Promedio total



Fuente: ERA5-Land hourly data, Copernicus Climate Change Service (C3S)
Tmax (clima): Media histórica (2001-2020) de la temperatura máxima semanal
Tmax actual: Temperatura máxima semanal

HUANCAVELICA - ACOBAMBA Temperatura mínima

○ 2026 ○ Promedio total



Fuente: ERA5-Land hourly data, Copernicus Climate Change Service (C3S)
Tmin (clima): Media histórica (2001-2020) de la temperatura mínima semanal
Tmin actual: Temperatura mínima semanal

HUANCAVELICA - ACOBAMBA Humedad relativa media semanal

○ 2026 ○ Promedio total



Fuente: ERA5-Land hourly data, Copernicus Climate Change Service (C3S)
Hum Rel (clima): Media histórica (2001-2020) de la humedad relativa semanal
Hum Rel actual: Humedad relativa semanal

HUANCAVELICA - ACOBAMBA Precipitación acumulada semanal

○ 2026 ○ Promedio total



Fuente: ERA5-Land hourly data, Copernicus Climate Change Service (C3S)
Pcp (clima): Media histórica (2001-2020) de la precipitación total semanal
Pcp actual: Precipitación total semanal

HUANCAVELICA - ANGARAES Temperatura media semanal

2026 Promedio total



Fuente: ERA5-Land hourly data, Copernicus Climate Change Service (C3S)
Tmedia (clima): Media histórica (2001-2020) de la temperatura media semanal
Tmedia actual: Temperatura media semanal

HUANCAVELICA - ANGARAES Temperatura máxima

2026 Promedio total



Fuente: ERA5-Land hourly data, Copernicus Climate Change Service (C3S)
Tmax (clima): Media histórica (2001-2020) de la temperatura máxima semanal
Tmax actual: Temperatura máxima semanal

HUANCAVELICA - ANGARAES Temperatura mínima

2026 Promedio total



Fuente: ERA5-Land hourly data, Copernicus Climate Change Service (C3S)
Tmin (clima): Media histórica (2001-2020) de la temperatura mínima semanal
Tmin actual: Temperatura mínima semanal

HUANCAVELICA - ANGARAES Humedad relativa media semanal

2026 Promedio total



Fuente: ERA5-Land hourly data, Copernicus Climate Change Service (C3S)
Hum Rel (clima): Media histórica (2001-2020) de la humedad relativa semanal
Hum Rel actual: Humedad relativa semanal

HUANCAVELICA - ANGARAES Precipitación acumulada semanal

2026 Promedio total



Fuente: ERA5-Land hourly data, Copernicus Climate Change Service (C3S)
Prpp (clima): Media histórica (2001-2020) de la precipitación total semanal
Prpp actual: Precipitación total semanal

HUANCAVELICA - CASTROVIRREYNA Temperatura media semanal

2026 Promedio total



Fuente: ERA5-Land hourly data, Copernicus Climate Change Service (C3S)
Tmedia (clima): Media histórica (2001-2020) de la temperatura media semanal
Tmedia actual: Temperatura media semanal

HUANCAVELICA - CASTROVIRREYNA Temperatura máxima

2026 Promedio total



Fuente: ERA5-Land hourly data, Copernicus Climate Change Service (C3S)
Tmax (clima): Media histórica (2001-2020) de la temperatura máxima semanal
Tmax actual: Temperatura máxima semanal

HUANCAVELICA - CASTROVIRREYNA Temperatura mínima

2026 Promedio total



Fuente: ERA5-Land hourly data, Copernicus Climate Change Service (C3S)
Tmin (clima): Media histórica (2001-2020) de la temperatura mínima semanal
Tmin actual: Temperatura mínima semanal

HUANCAVELICA - CASTROVIRREYNA Humedad relativa media semanal

2026 Promedio total



Fuente: ERA5-Land hourly data, Copernicus Climate Change Service (C3S)
Hum Rel (clima): Media histórica (2001-2020) de la humedad relativa semanal
Hum Rel actual: Humedad relativa semanal

HUANCAVELICA - CASTROVIRREYNA Precipitación acumulada semanal

2026 Promedio total



Fuente: ERA5-Land hourly data, Copernicus Climate Change Service (C3S)
Prpp (clima): Media histórica (2001-2020) de la precipitación total semanal
Prpp actual: Precipitación total semanal

HUANCAVELICA - CHURCAMP
Temperatura media semanal

2026 Promedio total



Fuente: ERA5-Land hourly data, Copernicus Climate Change Service (C3S)
 Tmedia (clima): Media histórica (2001-2020) de la temperatura media semanal
 Tmedia actual: Temperatura media semanal

HUANCAVELICA - CHURCAMP
Temperatura máxima

2026 Promedio total



Fuente: ERA5-Land hourly data, Copernicus Climate Change Service (C3S)
 Tmax (clima): Media histórica (2001-2020) de la temperatura máxima semanal
 Tmax actual: Temperatura máxima semanal

HUANCAVELICA - CHURCAMP
Temperatura mínima

2026 Promedio total



Fuente: ERA5-Land hourly data, Copernicus Climate Change Service (C3S)
 Tmin (clima): Media histórica (2001-2020) de la temperatura mínima semanal
 Tmin actual: Temperatura mínima semanal

HUANCAVELICA - CHURCAMP
Humedad relativa media semanal

2026 Promedio total



Fuente: ERA5-Land hourly data, Copernicus Climate Change Service (C3S)
 Hum Rel (clima): Media histórica (2001-2020) de la humedad relativa semanal
 Hum Rel actual: Humedad relativa semanal

HUANCAVELICA - CHURCAMP
Precipitación acumulada semanal

2026 Promedio total



Fuente: ERA5-Land hourly data, Copernicus Climate Change Service (C3S)
 Prcp (clima): Media histórica (2001-2020) de la precipitación total semanal
 Prcp actual: Precipitación total semanal

HUANCAVELICA - HUANCAVELICA Temperatura media semanal

2026 Promedio total



Fuente: ERA5-Land hourly data, Copernicus Climate Change Service (C3S)
Tmedia (clima): Media histórica (2001-2020) de la temperatura media semanal
Tmedia actual: Temperatura media semanal

HUANCAVELICA - HUANCAVELICA Temperatura máxima

2026 Promedio total



Fuente: ERA5-Land hourly data, Copernicus Climate Change Service (C3S)
Tmax (clima): Media histórica (2001-2020) de la temperatura máxima semanal
Tmax actual: Temperatura máxima semanal

HUANCAVELICA - HUANCAVELICA Temperatura mínima

2026 Promedio total



Fuente: ERA5-Land hourly data, Copernicus Climate Change Service (C3S)
Tmin (clima): Media histórica (2001-2020) de la temperatura mínima semanal
Tmin actual: Temperatura mínima semanal

HUANCAVELICA - HUANCAVELICA Humedad relativa media semanal

2026 Promedio total



Fuente: ERA5-Land hourly data, Copernicus Climate Change Service (C3S)
Hum Rel (clima): Media histórica (2001-2020) de la humedad relativa semanal
Hum Rel actual: Humedad relativa semanal

HUANCAVELICA - HUANCAVELICA Precipitación acumulada semanal

2026 Promedio total



Fuente: ERA5-Land hourly data, Copernicus Climate Change Service (C3S)
Prop (clima): Media histórica (2001-2020) de la precipitación total semanal
Prop actual: Precipitación total semanal

HUANCAVELICA - HUAYTARA Temperatura media semanal

○ 2026 ○ Promedio total



Fuente: ERA5-Land hourly data, Copernicus Climate Change Service (C3S)
Tmedia (clima): Media histórica (2001-2020) de la temperatura media semanal
Tmedia actual: Temperatura media semanal

HUANCAVELICA - HUAYTARA Temperatura máxima

○ 2026 ○ Promedio total



Fuente: ERA5-Land hourly data, Copernicus Climate Change Service (C3S)
Tmax (clima): Media histórica (2001-2020) de la temperatura máxima semanal
Tmax actual: Temperatura máxima semanal

HUANCAVELICA - HUAYTARA Temperatura mínima

○ 2026 ○ Promedio total



Fuente: ERA5-Land hourly data, Copernicus Climate Change Service (C3S)
Tmin (clima): Media histórica (2001-2020) de la temperatura mínima semanal
Tmin actual: Temperatura mínima semanal

HUANCAVELICA - HUAYTARA Humedad relativa media semanal

○ 2026 ○ Promedio total



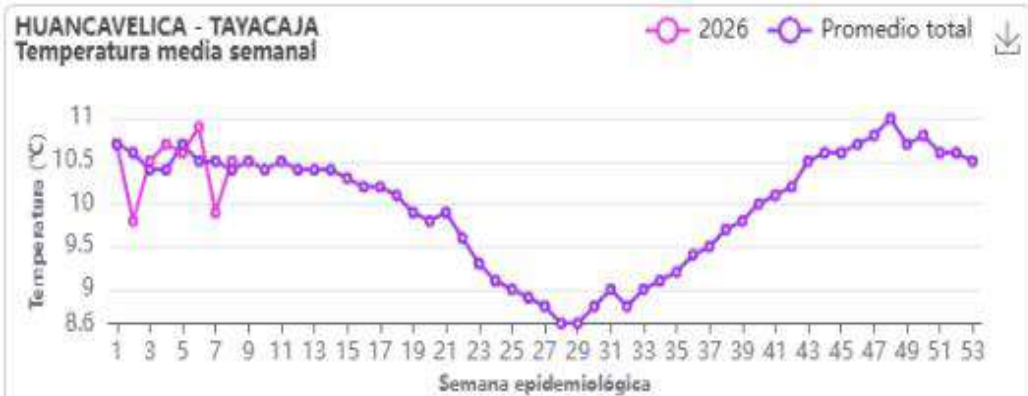
Fuente: ERA5-Land hourly data, Copernicus Climate Change Service (C3S)
Hum Rel (clima): Media histórica (2001-2020) de la humedad relativa semanal
Hum Rel actual: Humedad relativa semanal

HUANCAVELICA - HUAYTARA Precipitación acumulada semanal

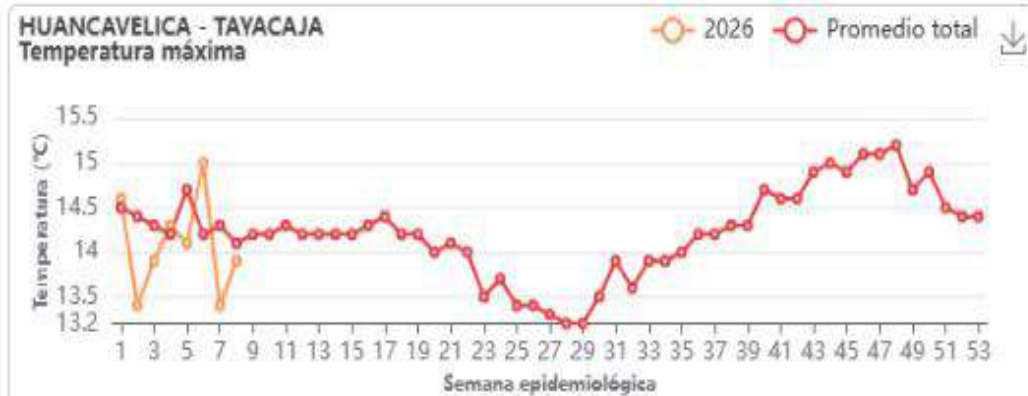
○ 2026 ○ Promedio total



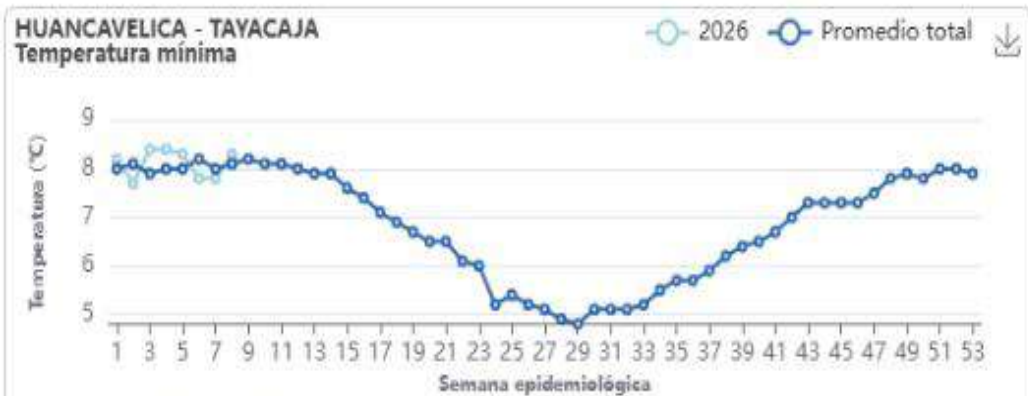
Fuente: ERA5-Land hourly data, Copernicus Climate Change Service (C3S)
Prp (clima): Media histórica (2001-2020) de la precipitación total semanal
Prp actual: Precipitación total semanal



Fuente: ERA5-Land hourly data, Copernicus Climate Change Service (C3S)
Tmedia (clima): Media histórica (2001-2020) de la temperatura media semanal
Tmedia actual: Temperatura media semanal



Fuente: ERA5-Land hourly data, Copernicus Climate Change Service (C3S)
Tmax (clima): Media histórica (2001-2020) de la temperatura máxima semanal
Tmax actual: Temperatura máxima semanal



Fuente: ERA5-Land hourly data, Copernicus Climate Change Service (C3S)
Tmin (clima): Media histórica (2001-2020) de la temperatura mínima semanal
Tmin actual: Temperatura mínima semanal



Fuente: ERA5-Land hourly data, Copernicus Climate Change Service (C3S)
Hum Rel (clima): Media histórica (2001-2020) de la humedad relativa semanal
Hum Rel actual: Humedad relativa semanal



Fuente: ERA5-Land hourly data, Copernicus Climate Change Service (C3S)
Prp (clima): Media histórica (2001-2020) de la precipitación total semanal
Prp actual: Precipitación total semanal

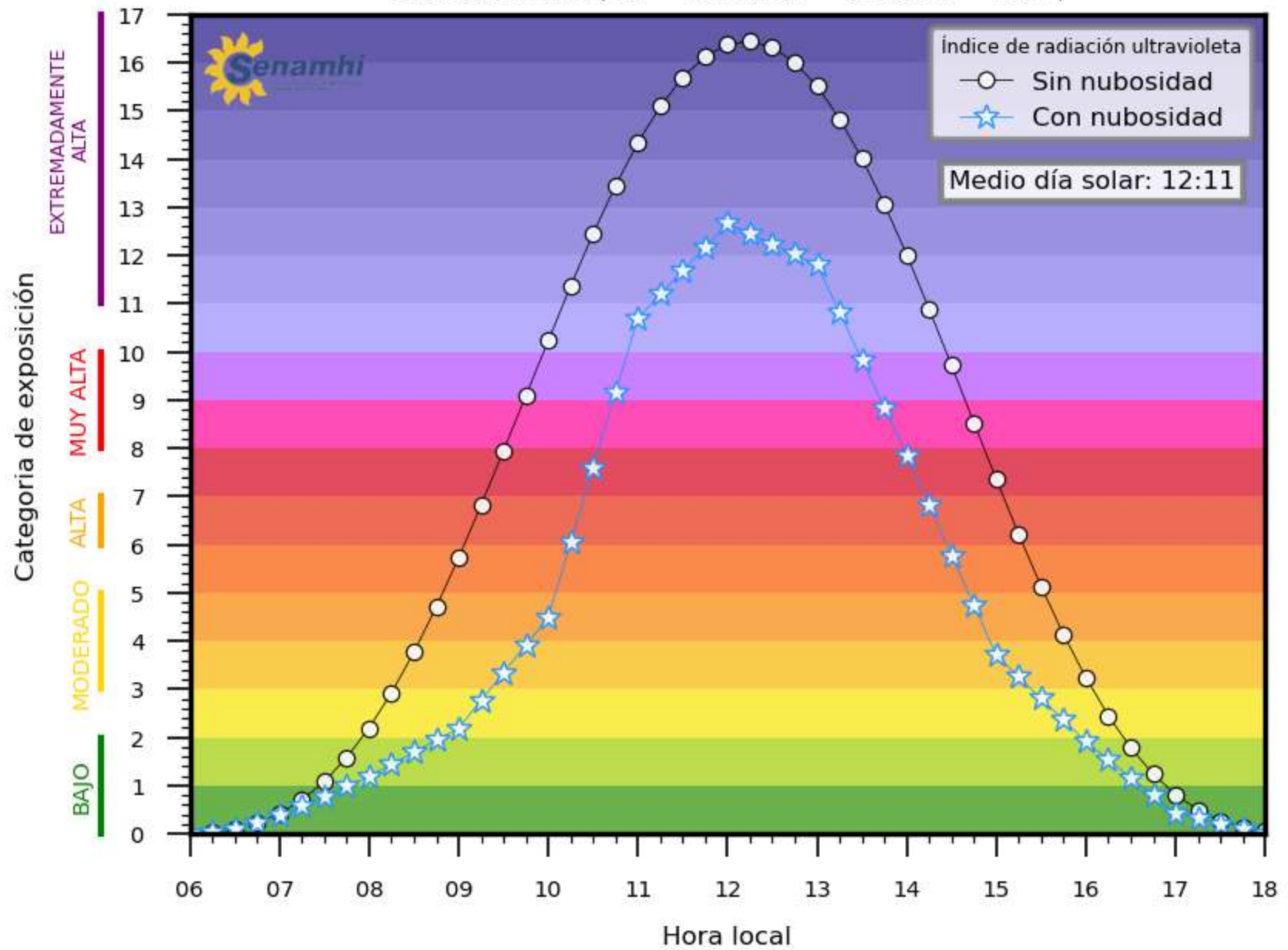
Índice de radiación ultravioleta

Región Huancavelica



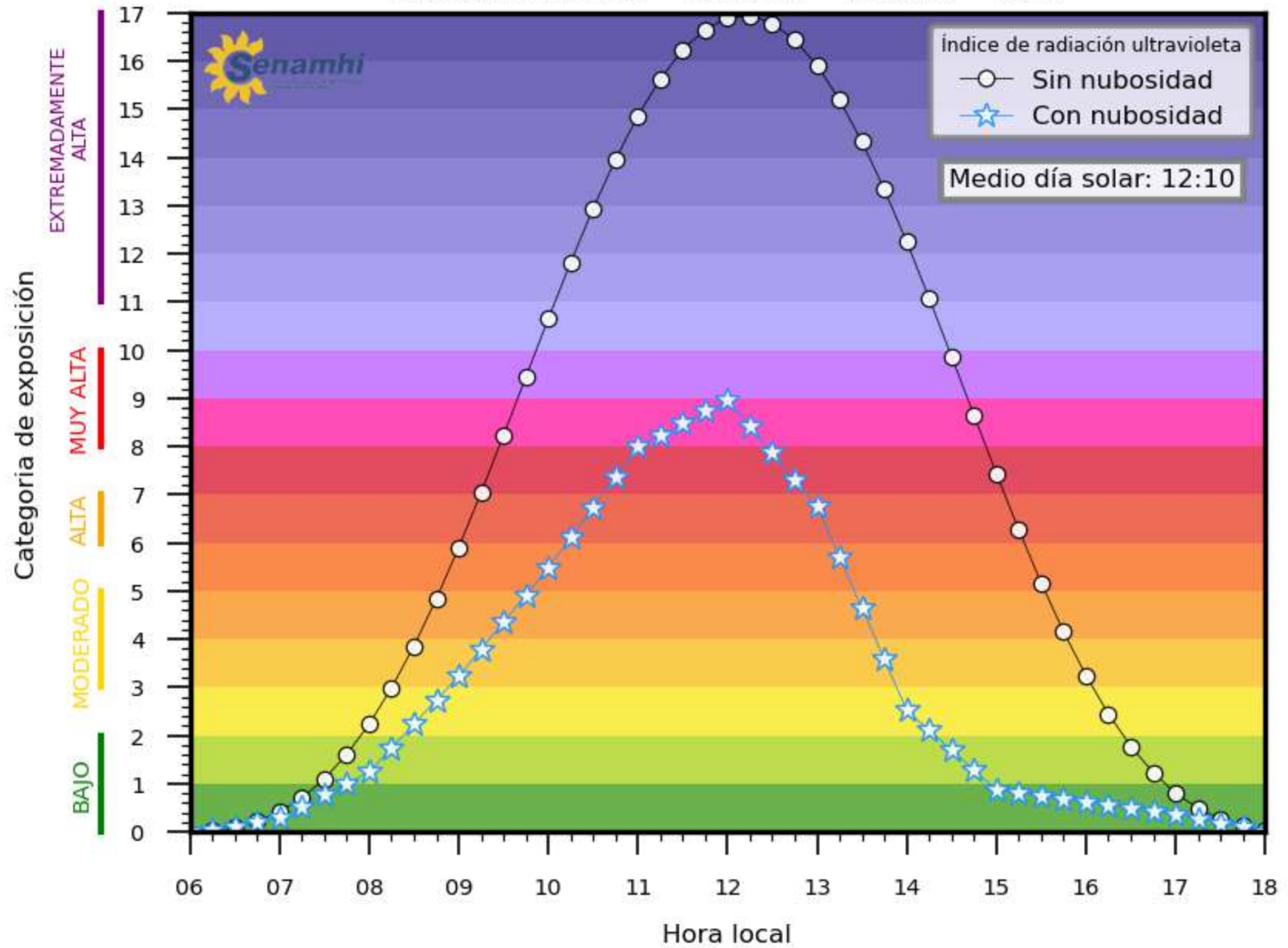
ÍNDICE DE RADIACIÓN ULTRAVIOLETA PARA EL DÍA 10-03-2026

HUANCAVELICA (lat = -12.8 ,lon = -75.0, alt = 3683)



ÍNDICE DE RADIACIÓN ULTRAVIOLETA PARA EL DÍA 11-03-2026

HUANCAVELICA (lat = -12.8 ,lon = -75.0, alt = 3683)



PRECIPITACIONES EN LA SIERRA Y COSTA NORTE

Martes, 10 de marzo 2026



!

Fecha:
Martes, 10 de Marzo de 2026

Hora de inicio: 00:00 (hora local)
Hora de fin: 23:59 (hora local)

NIVELES DE PELIGRO:

AMARELO **ARANJA** ROJO

Peligro:
Se predicen fenómenos meteorológicos peligrosos.

Recomendación:
Manténgase al corriente del desarrollo de la situación y cumpla los consejos e instrucciones dados por las autoridades.

DEPARTAMENTOS DE POSIBLE AFECTACION:

AMAZONAS ANCASH APURIMAC
AREQUIPA AYACUCHO CAJAMARCA
CUSCO HUANCAMELICA HUANUCO
JUNIN LA LIBERTAD LAMBAYEQUE LIMA
MOQUEGUA PASCO PIURA PUNO
TACNA TUMBES

Miércoles, 11 de marzo 2026



Fecha:

Miércoles, 11 de Marzo de 2026

Hora de inicio:

00:00 (hora local)

Hora de fin:

23:59 (hora local)

NIVELES DE PELIGRO:

AMARILLO

NARANJA

ROJO

Peligro:

Se predicen fenómenos meteorológicos peligrosos.

Recomendación:

Manténgase al corriente del desarrollo de la situación y cumpla los consejos e instrucciones dados por las autoridades.

DEPARTAMENTOS DE POSIBLE AFECTACION

AMAZONAS ANCASH APURIMAC
AREQUIPA AYACUCHO CAJAMARCA
CUSCO HUANCABELICA HUANUCO
JUNIN LA LIBERTAD LAMBAYEQUE LIMA
PASCO PIURA PUNO TUMBES

Jueves, 12 de marzo 2026



Fecha:
Jueves, 12 de Marzo de 2026

Hora de inicio: 00:00 (Hora local)
Hora de fin: 23:59 (Hora local)

NIVELES DE PELIGRO:

AMARILLO **NARANJA** ROJO

Peligro:
Se predicen fenómenos meteorológicos peligrosos.

Recomendación:
Manténgase al corriente del desarrollo de la situación y cumpla los consejos e instrucciones dados por las autoridades.

DEPARTAMENTOS DE POSIBLE AFECTACION:
AMAZONAS ANCASH APLURIMAC
AREQUIPA AYACUCHO CAJAMARCA
CUSCO HUANCAMELICA HUANUCO
JUNIN LA LIBERTAD LAMBAYEQUE LIMA
PASCO PIURA PUNO TUMBES



GRACIAS