

CENTRO NACIONAL DE EPIDEMIOLOGÍA, PREVENCIÓN Y CONTROL DE ENFERMEDADES (CDC)

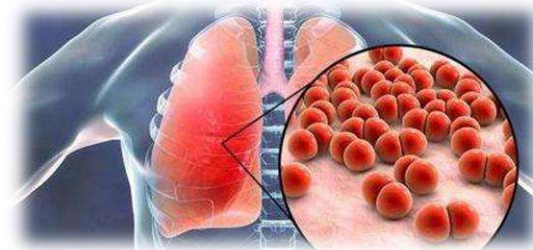
GOBIERNO REGIONAL DE HUANCAVELICA
DIRECCION REGIONAL DE SALUD HUANCAVELICA
OFICINA DE EPIDEMIOLOGIA

SALA DE SITUACION DE SALUD HUANCAVELICA 2026

SEMANA EPIDEMIOLOGICA. 17 - 2026

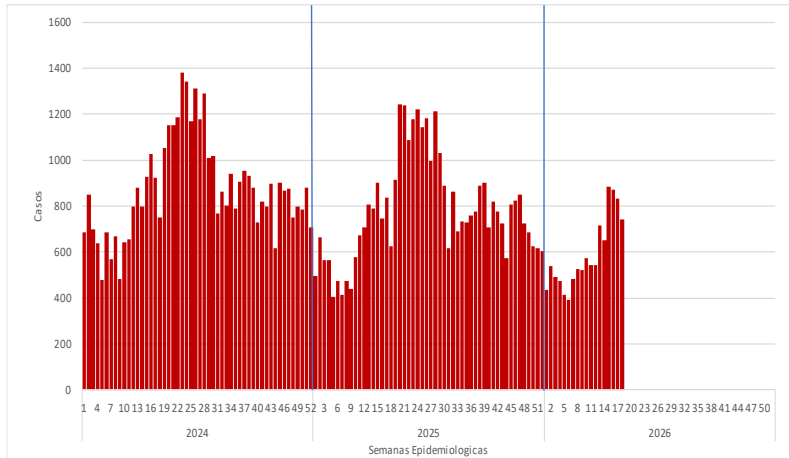
Del 26 de abril al 02 de mayo del 2026

Vigilancia de Infecciones Respiratorias Agudas y Neumonías en menores de 5 años



INFECCIONES RESPIRATORIAS AGUDAS (IRA) NO NEUMONICA EN MENORES DE 5 AÑOS

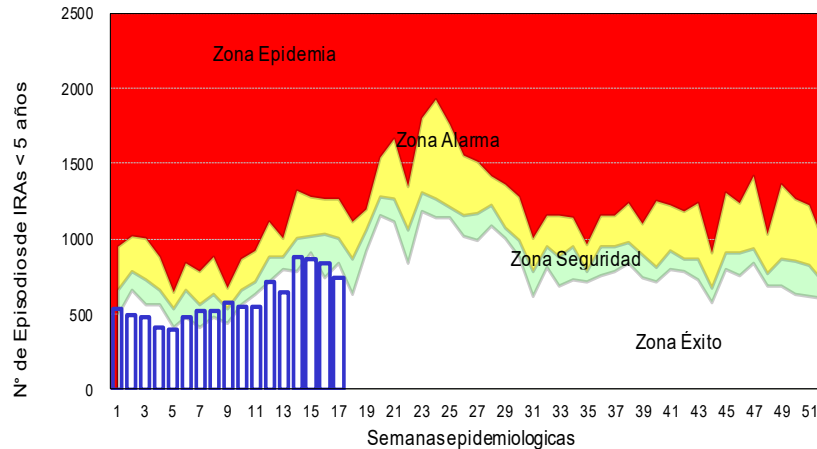
Tendencia de las infecciones Respiratorias Agudas (IRA) no neumónica en menores de 5 años por semanas, Huancavelica 2024– 2026*



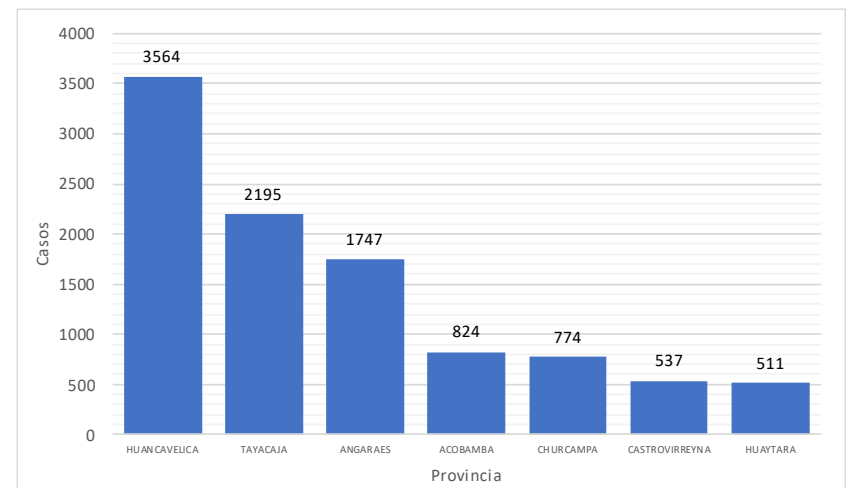
Infecciones Respiratorias Agudas (IRA) no neumónica en menores de 5 años por provincia y año, Huancavelica 2022– 2026*

Provincia	AÑO				
	2022	2023	2024	2025	2026
Huancavelica	3811	4481	3980	3267	3564
Acobamba	1543	1366	1141	928	824
Angaraes	1584	1883	1870	1725	1747
Castrovirreyna	868	872	803	686	537
Churcampa	1311	1227	1038	888	774
Huaytara	908	1109	690	649	511
Tayacaja	3040	3190	2877	2378	2195
Total general	13065	14128	12399	10521	10152

Canal Endémico de las infecciones Respiratorias Agudas (IRA) no neumónica en menores de 5 años por semanas, Huancavelica 2026*

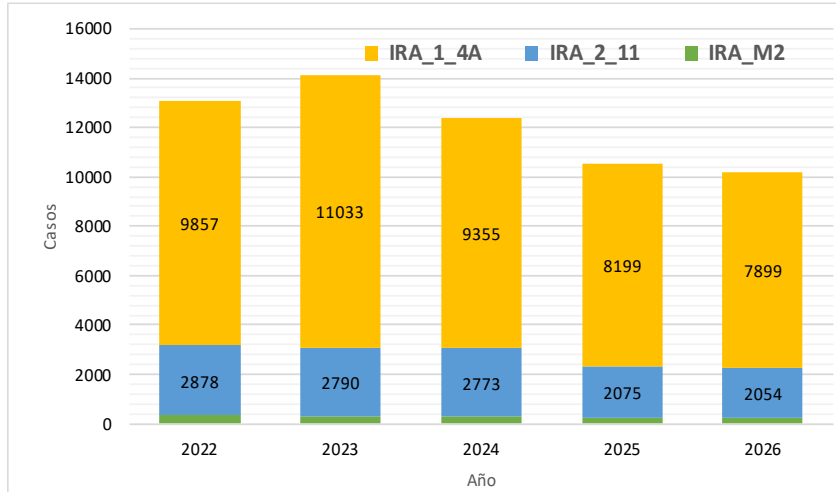


Distribución de las infecciones Respiratorias Agudas (IRA) no neumónicas en menores de 5 años por provincia, Huancavelica 2026*

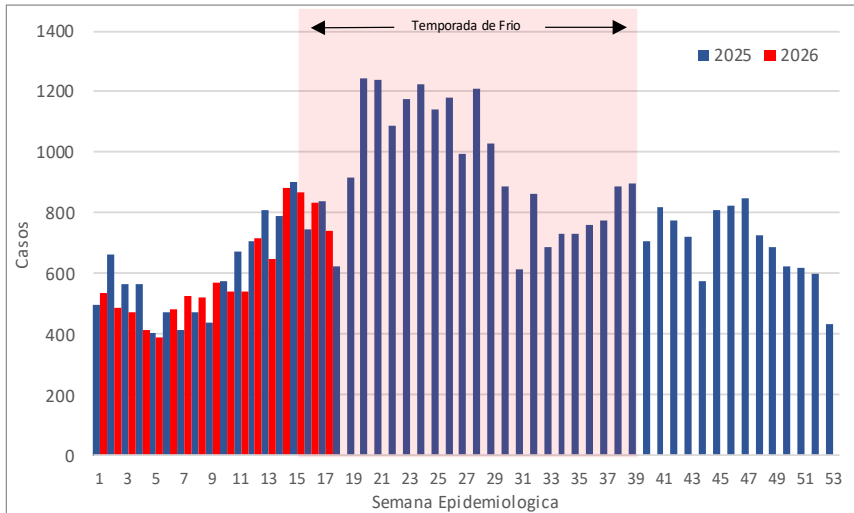


INFECCIONES RESPIRATORIAS AGUDAS (IRA) NO NEUMONICA EN MENORES DE 5 AÑOS

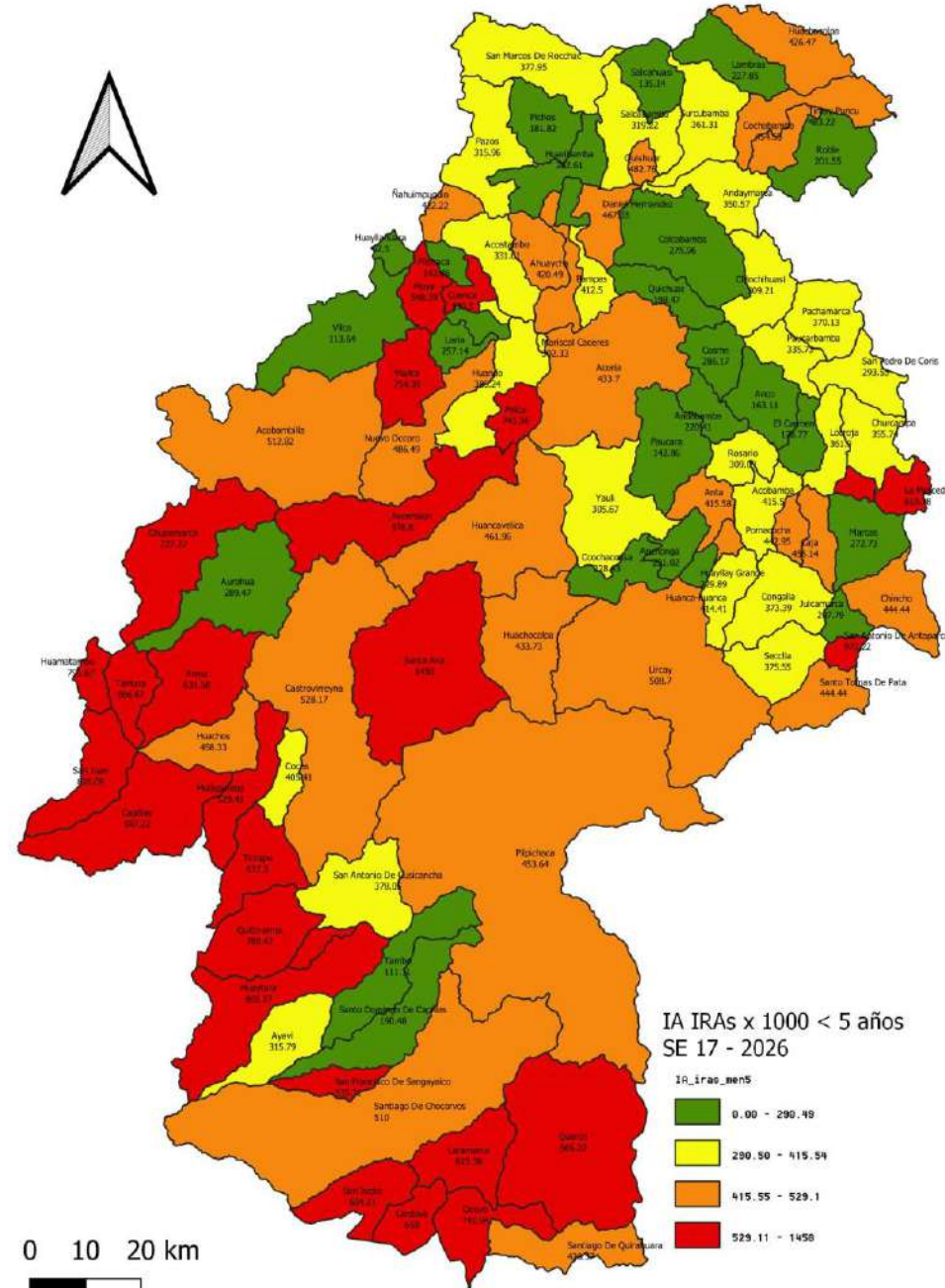
Casos de infecciones Respiratorias Agudas (IRA) no neumónica según grupo de edad y años Huancavelica 2022 – 2026



Curva histórica de las infecciones Respiratorias Agudas (IRA) no neumónica en menores de 5 años Huancavelica 2025 - 2026

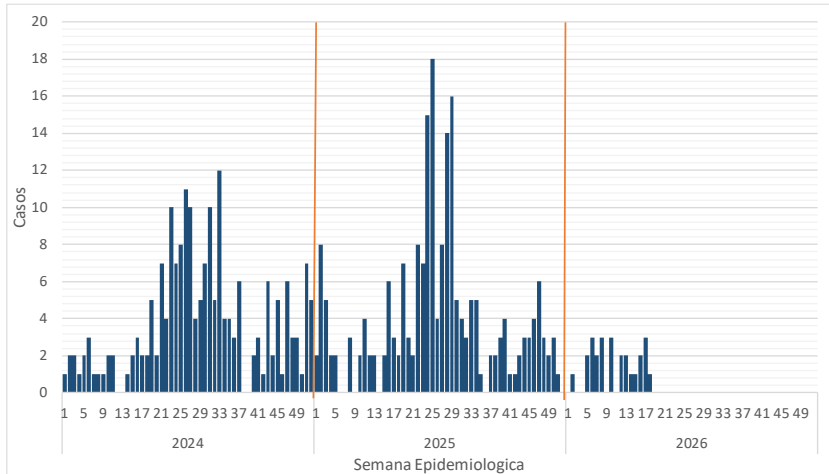


Mapa de riesgo de las infecciones Respiratorias Agudas (IRA) no neumónica en menores de 5 años , Huancavelica 2026



NEUMONIAS EN MENORES DE 5 AÑOS

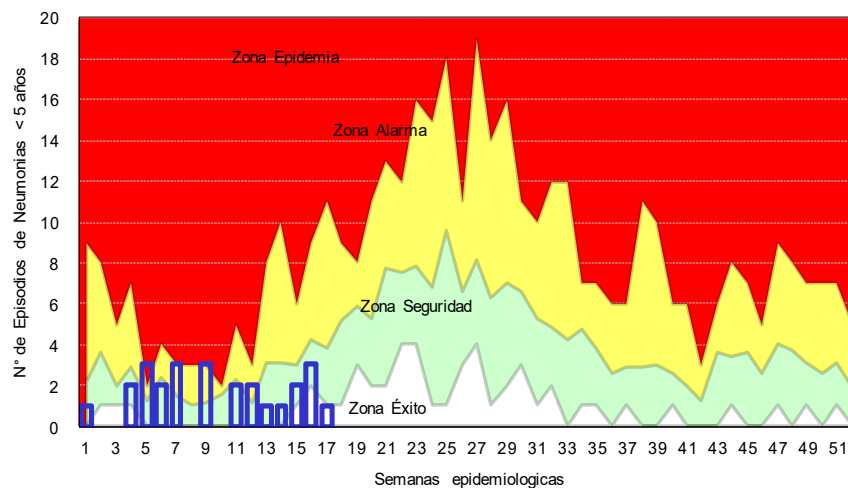
Tendencia de las Neumonías en menores de 5 años por semanas, Huancavelica 2024 al 2026*



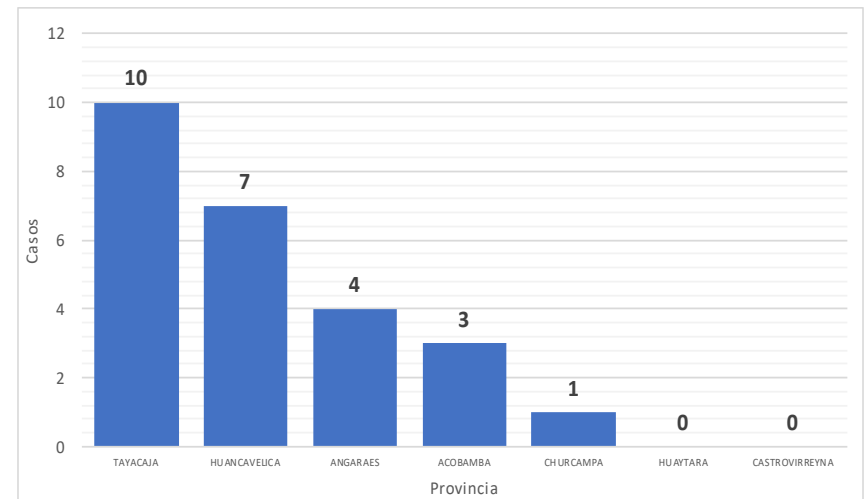
Neumonías en menores de 5 años por provincia y año, Huancavelica 2022 – 2026*

Provincia	AÑO				
	2022	2023	2024	2025	2026
Huancavelica	24	23	24	22	7
Angaraes	5	4	1	9	4
Tayacaja	6	4	0	2	10
Churcampa	0	0	0	9	1
Acobamba	2	0	1	1	3
Castrovirreyna	0	2	0	0	0
Huaytara	0	0	0	0	0
Total general	37	33	26	43	25

Canal Endémico de las Neumonías en menores de 5 años por semanas, Huancavelica 2026*

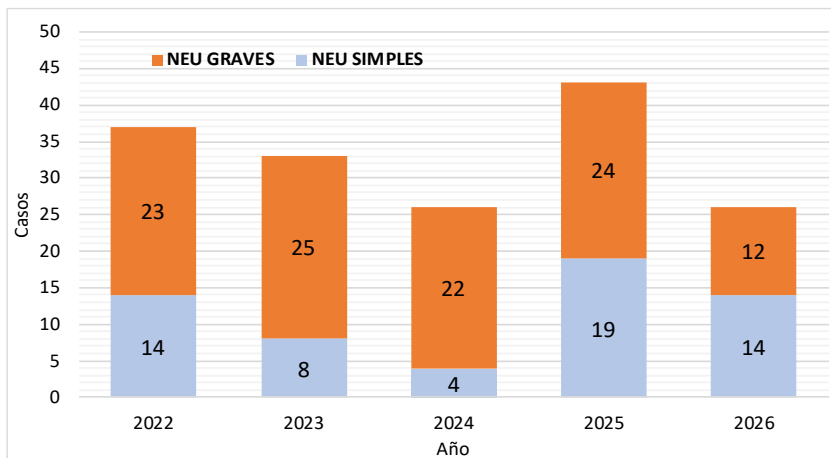


Casos de neumonías en menores de 5 años por provincia, Huancavelica 2026*

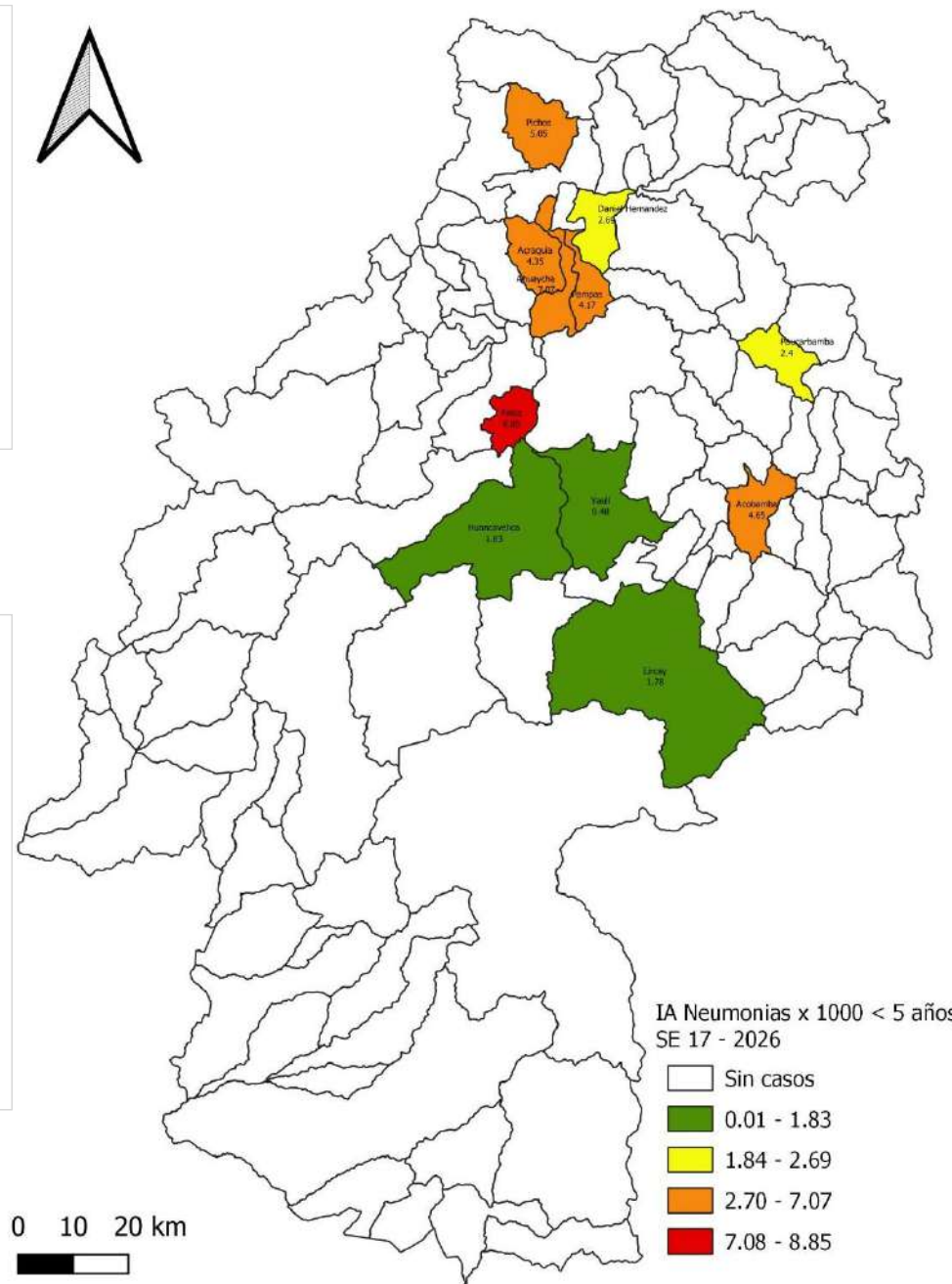


NEUMONIAS EN MENORES DE 5 AÑOS

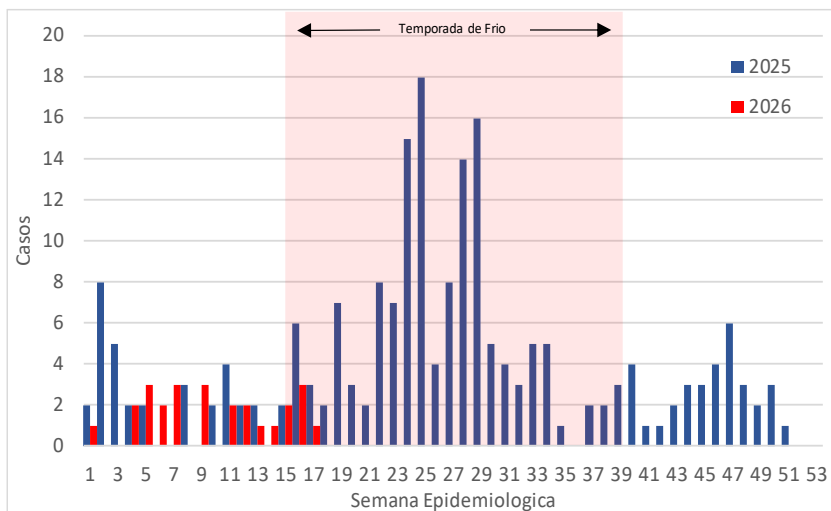
Casos de neumonías según grupos de edad
Huancavelica – 2022 al 2026



Mapa de riesgo de las Neumonías en menores de 5 años ,
Huancavelica 2026



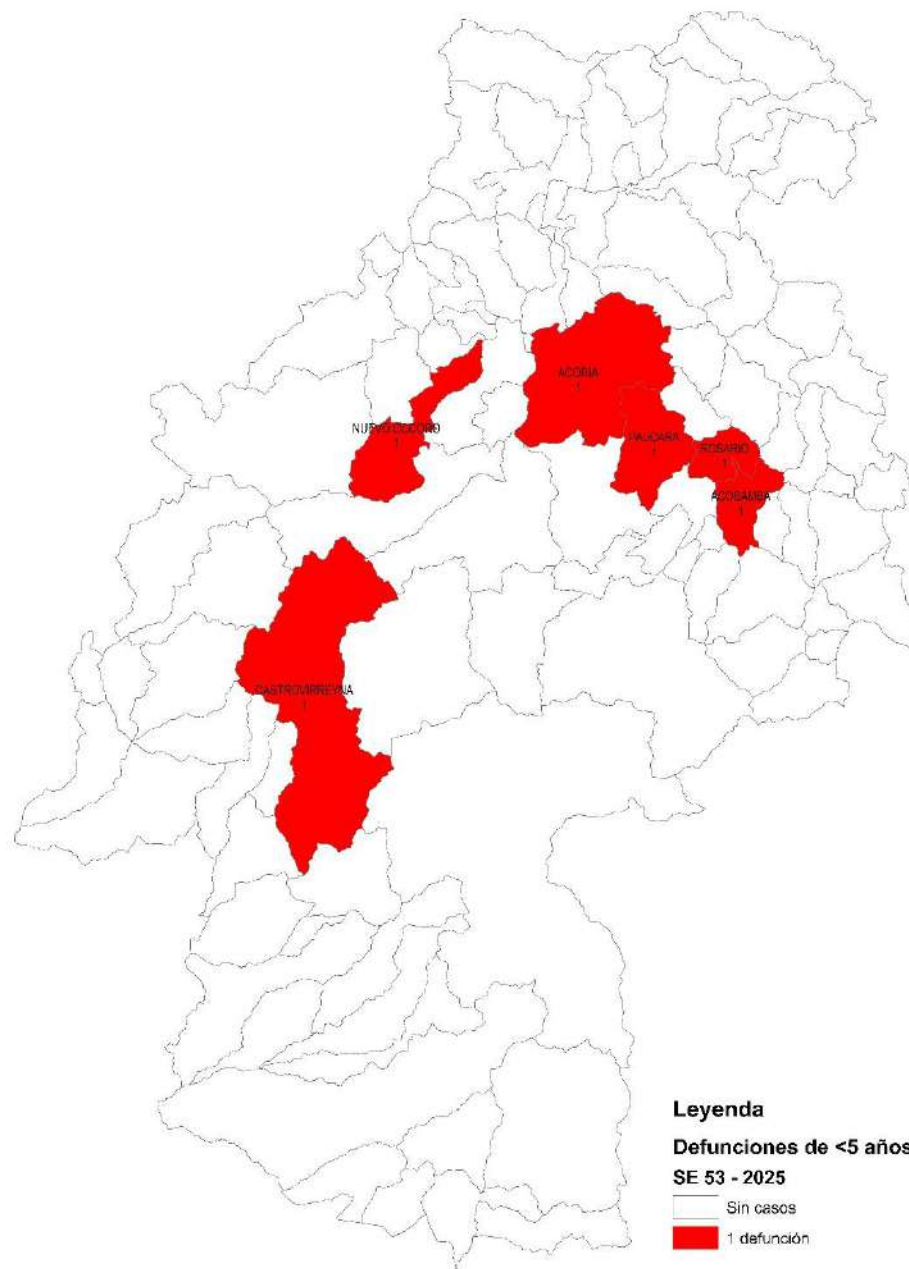
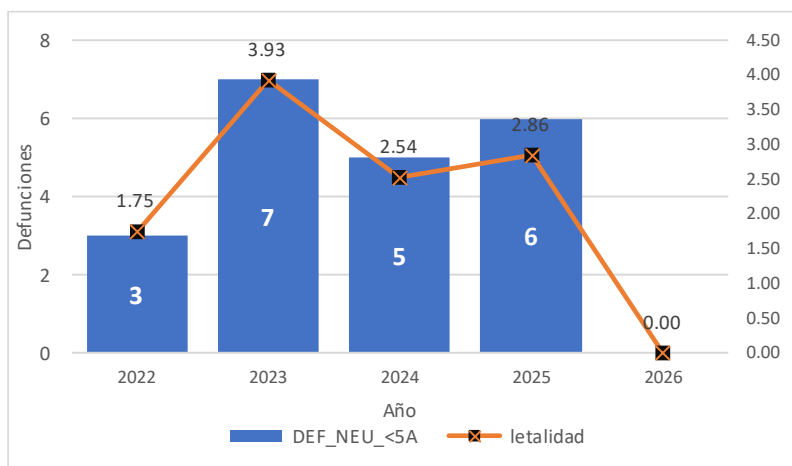
Curva histórica de las Neumonías en menores de 5 años Huancavelica
2025- 2026



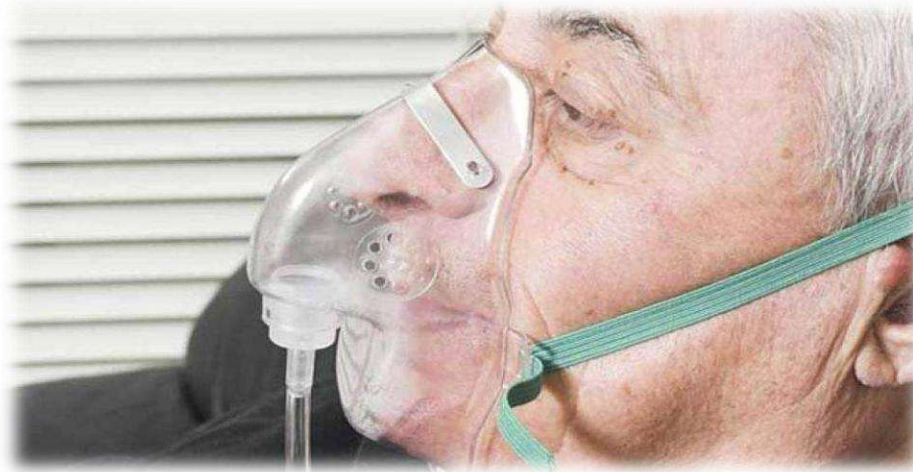
DEFUNCIONES POR NEUMONIA MENORES DE 5 AÑOS

Mapa de Defunciones por Neumonías en menores de 5 años, Huancavelica 2025

Tasa de letalidad de Neumonías en Menores de 5 años, Huancavelica 2022 al 2026

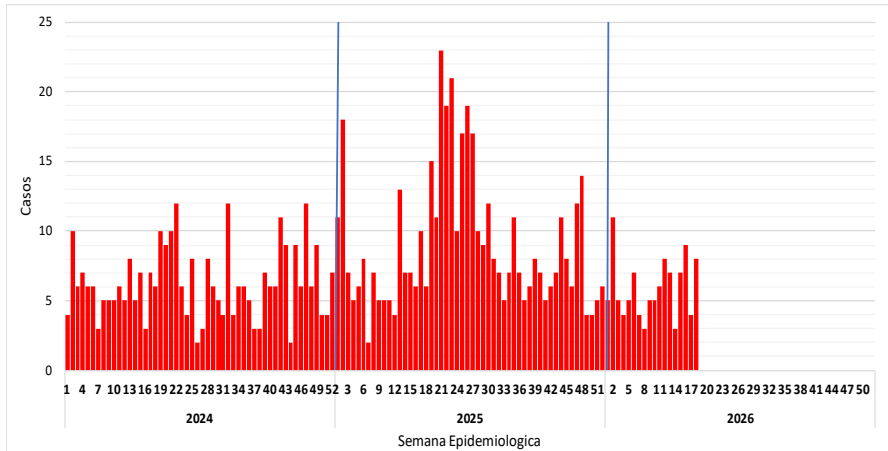


Vigilancia de las Neumonías Mayores de 60 años



NEUMONIAS MAYORES DE 60 AÑOS

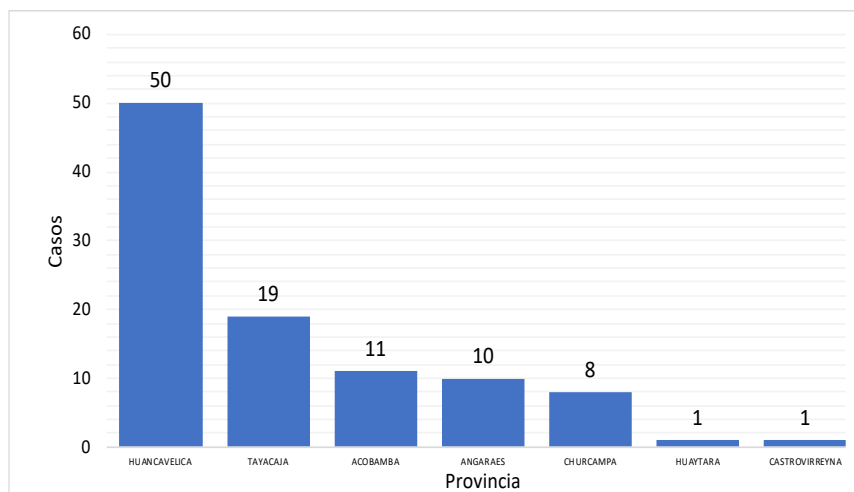
Tendencia de las Neumonías en Mayores de 60 años por semanas, Huancavelica 2024 al 2026*



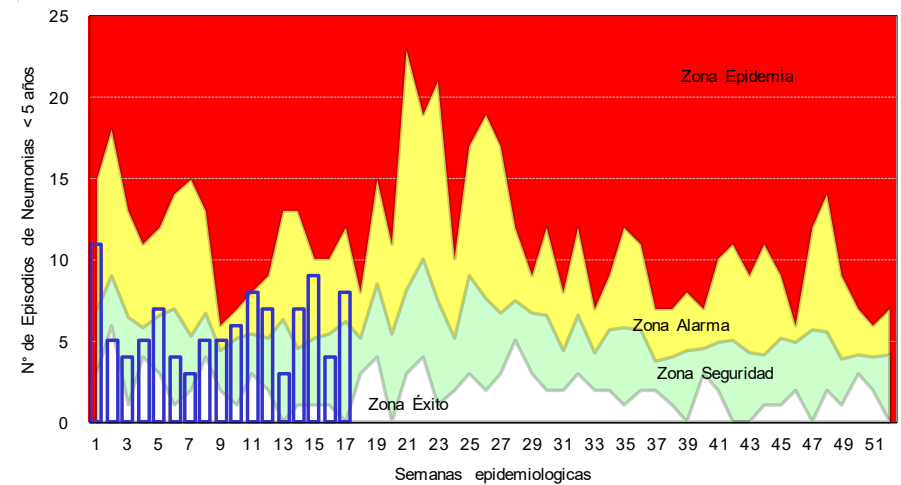
Neumonías en Mayores de 60 años por provincias y años, Huancavelica 2022 al 2026*

Provincia	AÑO				
	2022	2023	2024	2025	2026
Huancavelica	80	82	74	45	50
Acobamba	2	5	0	1	11
Angaraes	15	18	7	24	10
Castrovirreyna	0	3	4	3	1
Churcampa	0	2	0	32	8
Huaytara	1	1	4	2	1
Tayacaja	13	4	9	19	19
Total general	111	115	98	126	100

Casos de Neumonías en Mayores de 60 años por provincia, Huancavelica 2026*

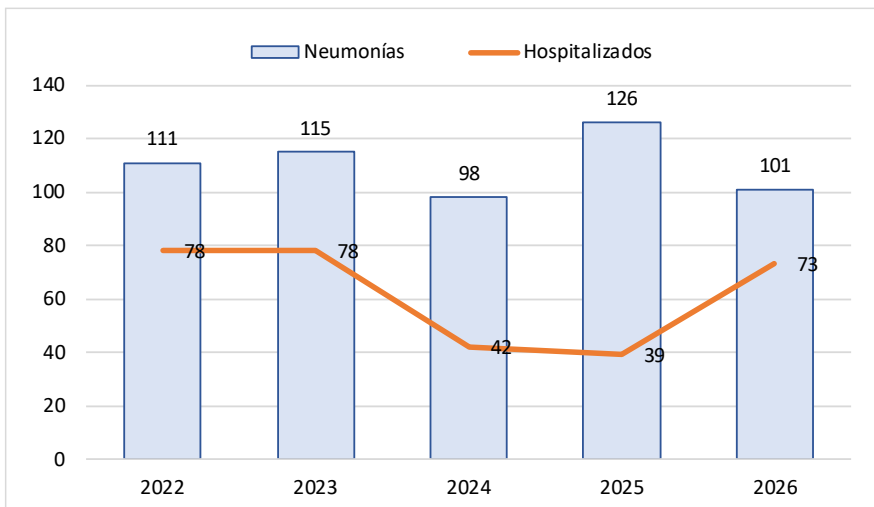


Canal Endémico de Neumonías en Mayores de 60 años, Huancavelica 2026*

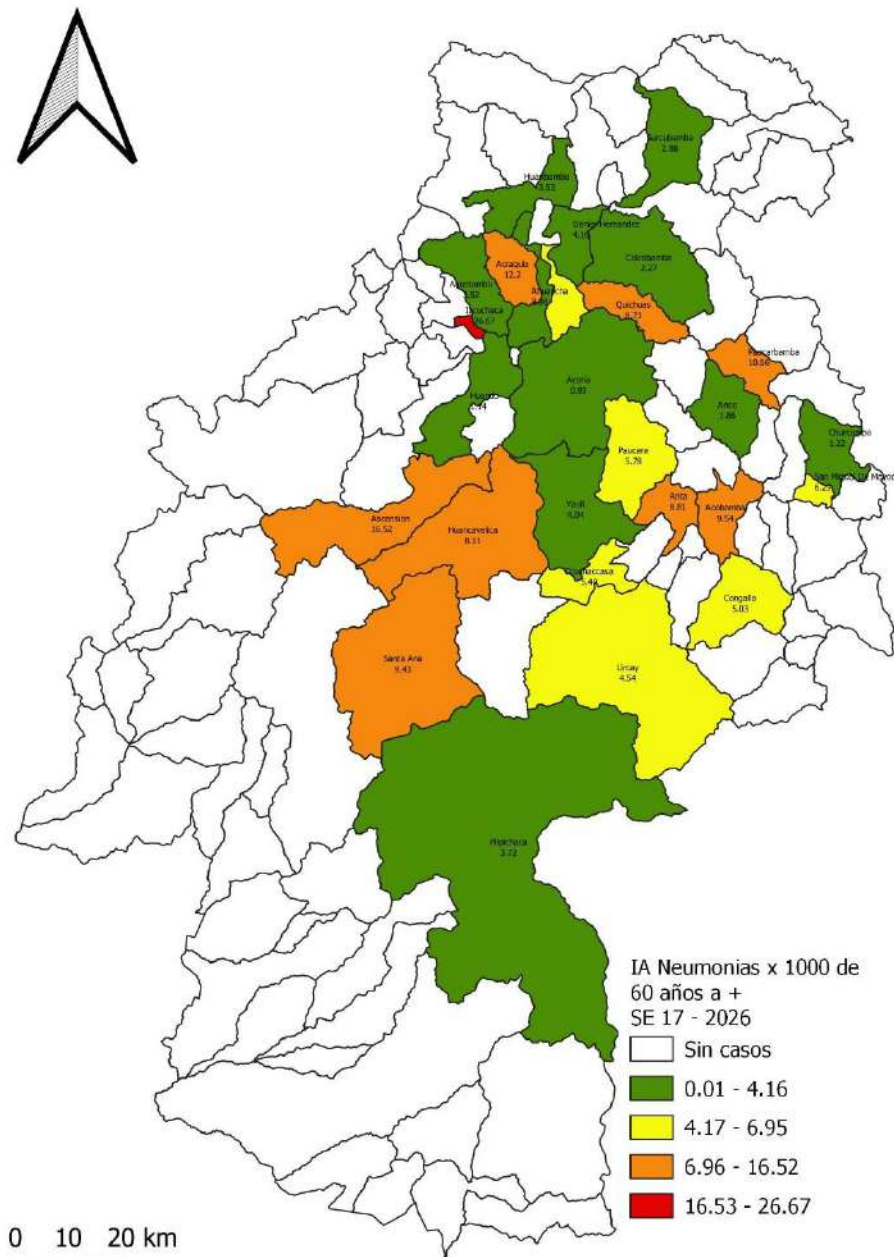


NEUMONIAS MAYORES DE 60 AÑOS

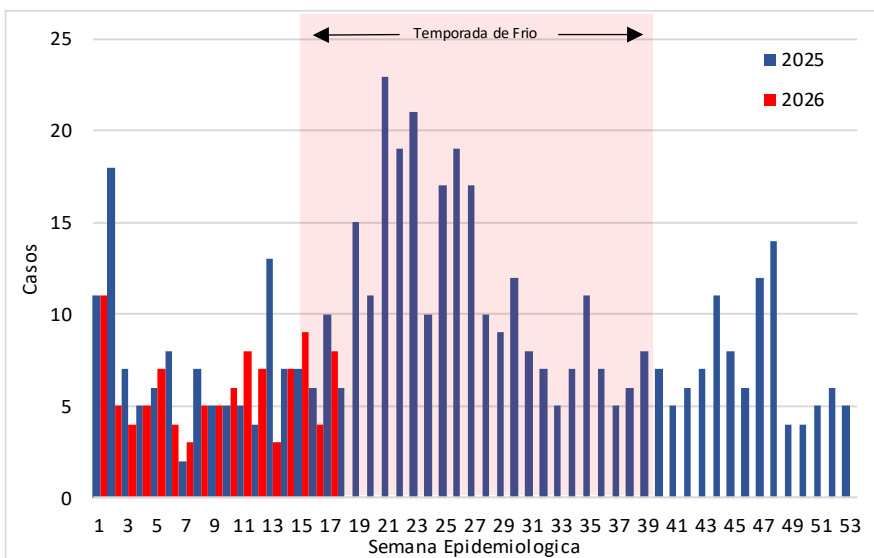
Neumonías Mayores de 60 años, hospitalización y años Huancavelica 2022 al 2026



Mapa de riesgo de las Neumonías Mayores de 60 años, Huancavelica 2026

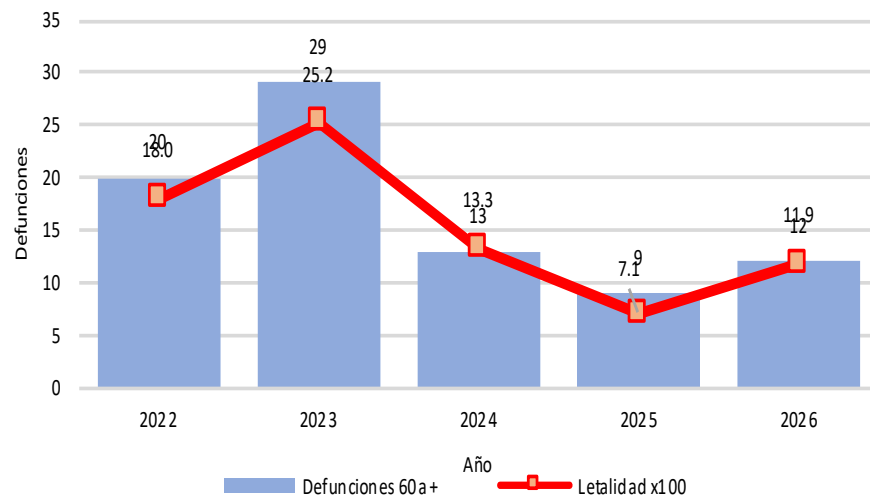


Curva histórica de las Neumonías Mayores de 60 años Huancavelica 2025 - 2026

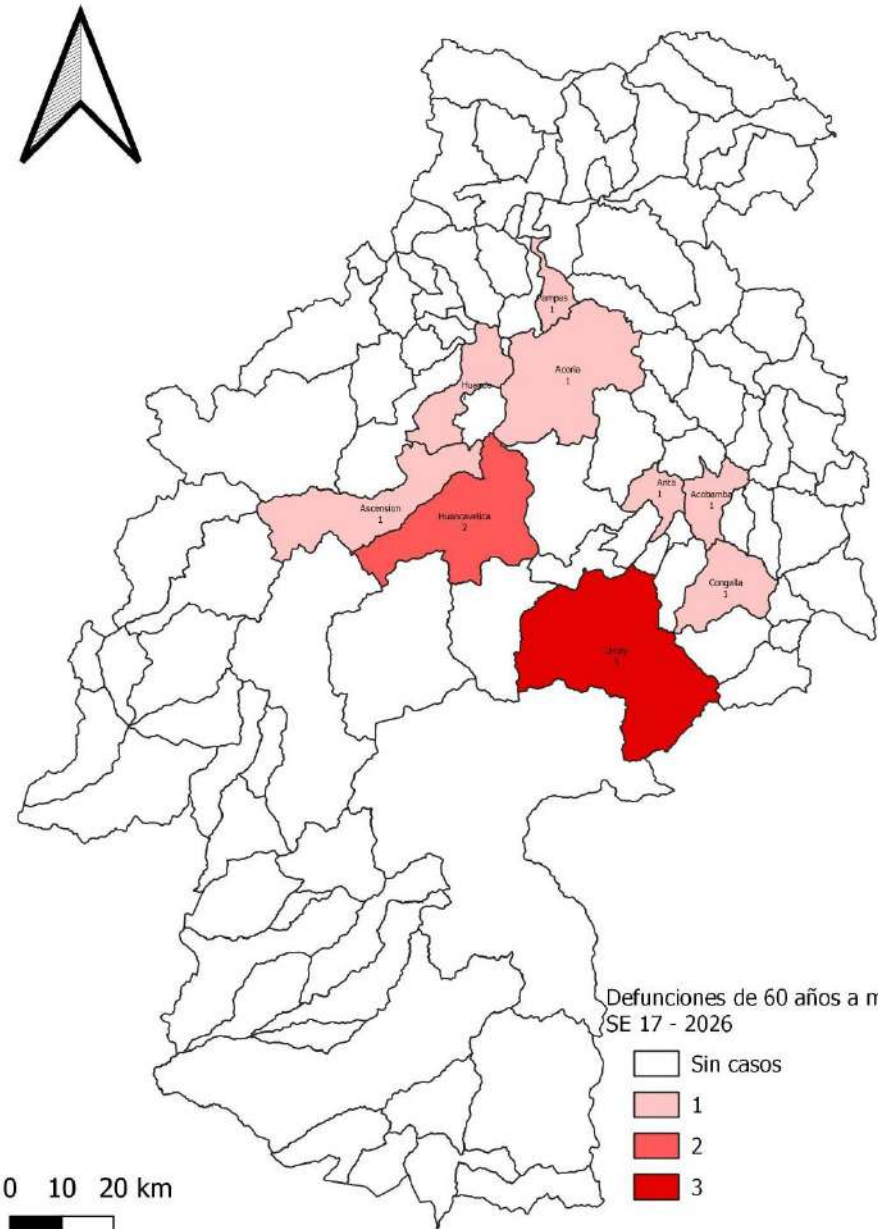


DEFUNCIONES POR NEUMONIA MAYORES DE 60 AÑOS

Tasa de letalidad de Neumonías en Mayores de 60 años, Huancavelica 2022 al 2026



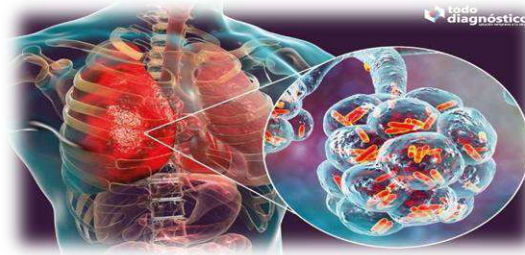
Mapa de Defunciones por Neumonías en mayores de 60 años, Huancavelica 2026



Defunciones por Neumonías en Mayores de 60 años, Huancavelica 2026

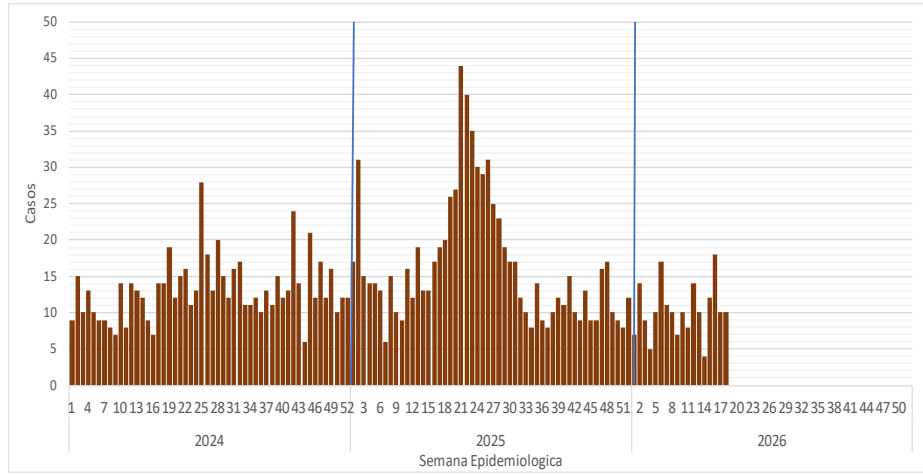
Establecimiento de Salud	Distrito de procedencia	Defunción		Total
		Intrahospitalarias	Extrahospitalarias	
Hospital Departamental De Huancavelica	Lircay	3	0	3
	Huancavelica	1	1	2
	Acoria	1	0	1
	Anta	1	0	1
	Huando	1	0	1

Vigilancia de las Neumonías de 5 a mas años



NEUMONIAS DE 5 AÑOS A MAS

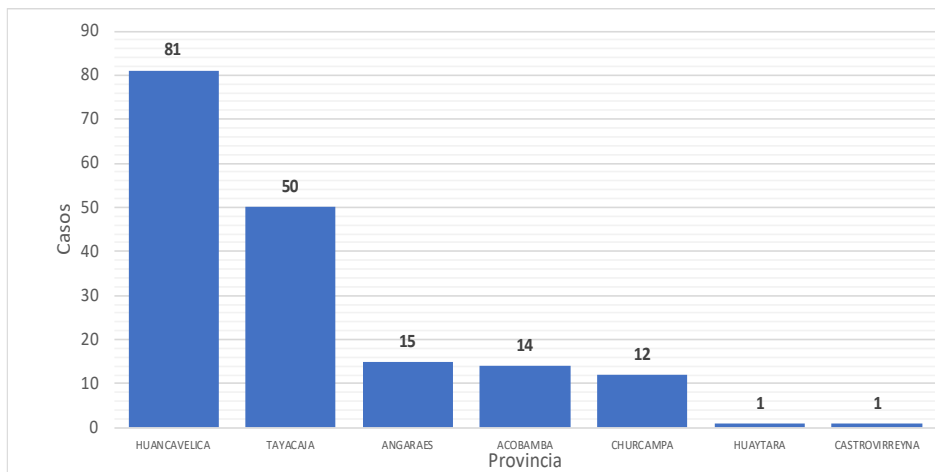
Tendencia de las Neumonías de 5 años a mas por semanas, Huancavelica 2024 al 2026*



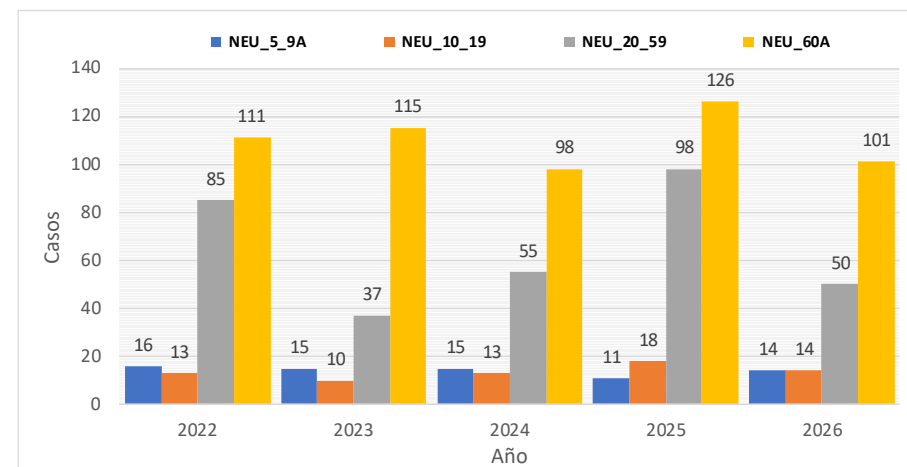
Neumonías de 5 años a mas por provincia y año, Huancavelica 2022 al 2026*

Provincia	AÑO				
	2022	2023	2024	2025	2026
Huancavelica	163	121	124	97	81
Tayacaja	27	9	12	53	50
Angaraes	22	28	17	42	15
Churcampa	1	2	1	51	12
Acobamba	4	9	13	2	14
Castrovirreyna	3	5	7	6	1
Huaytara	4	3	7	2	1
Total general	224	177	181	253	174

Casos de Neumonías de 5 años a mas por provincia, Huancavelica 2026*

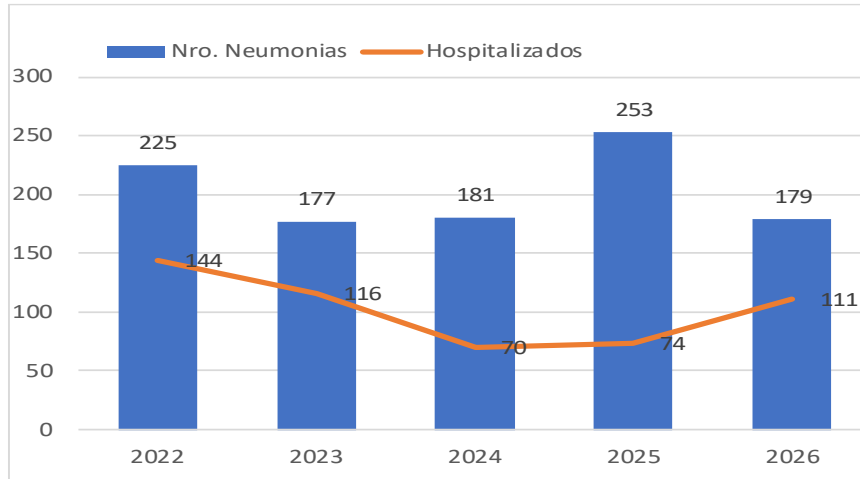


Casos de Neumonías de 5 años a mas por grupos de edad, Huancavelica 2022 al 2026*

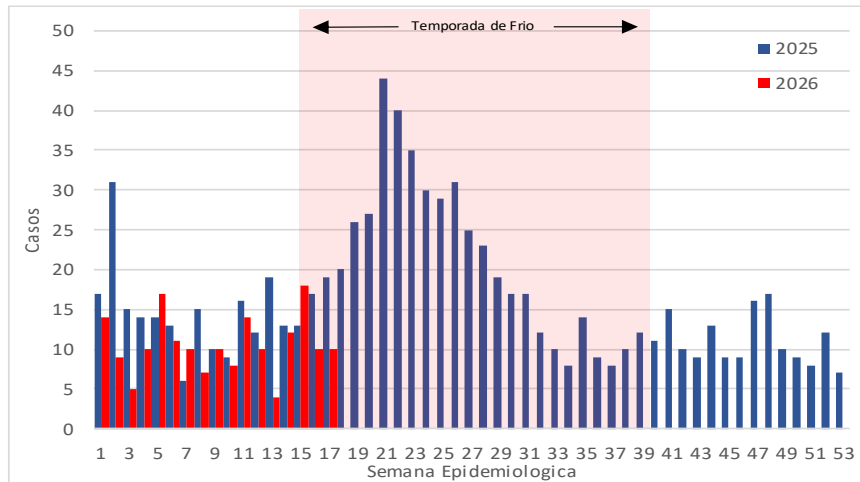


NEUMONIAS DE 5 AÑOS A MAS

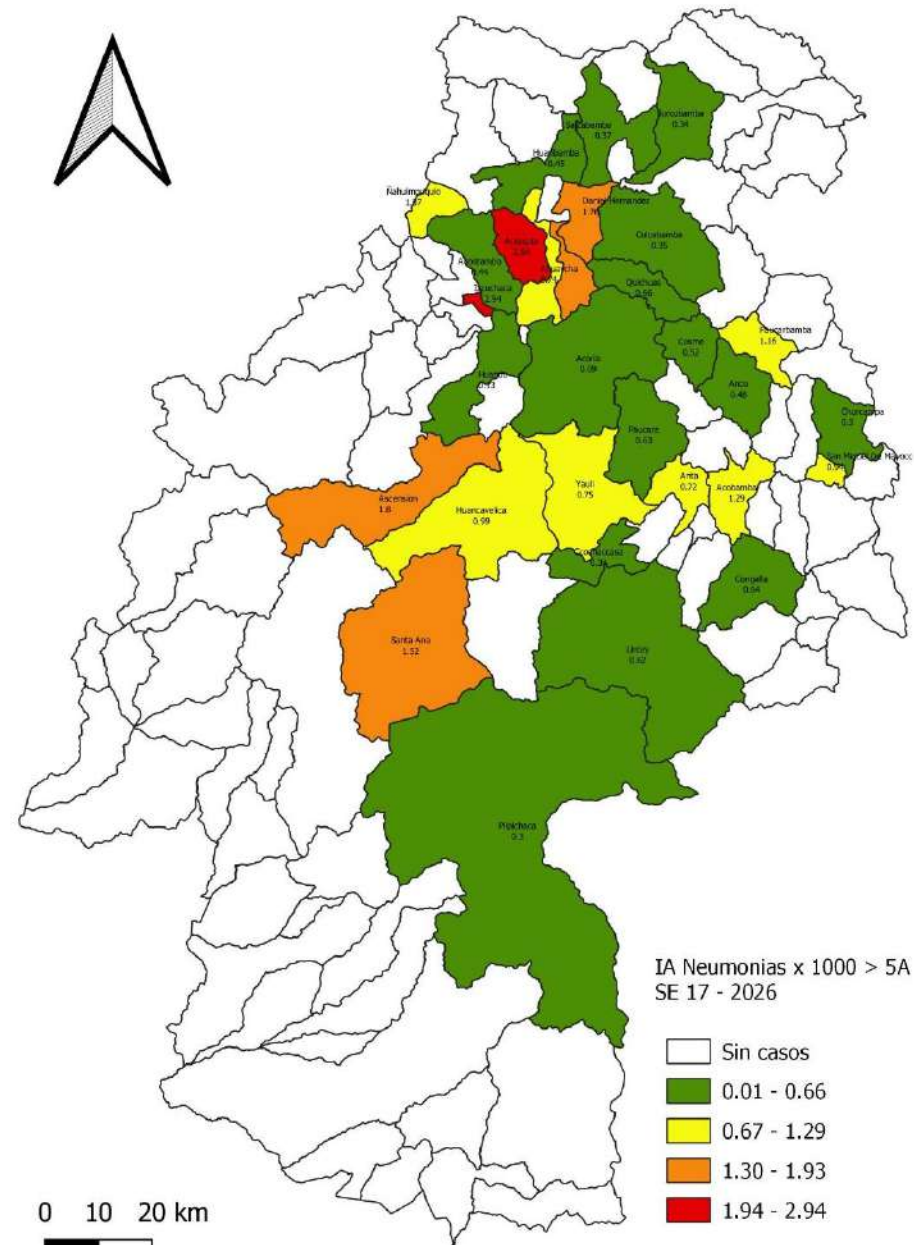
Neumonías de 5 a mas años, hospitalización y años Huancavelica 2022 al 2026



Curva histórica de las Neumonías de 5 a mas años Huancavelica 2025 - 2026

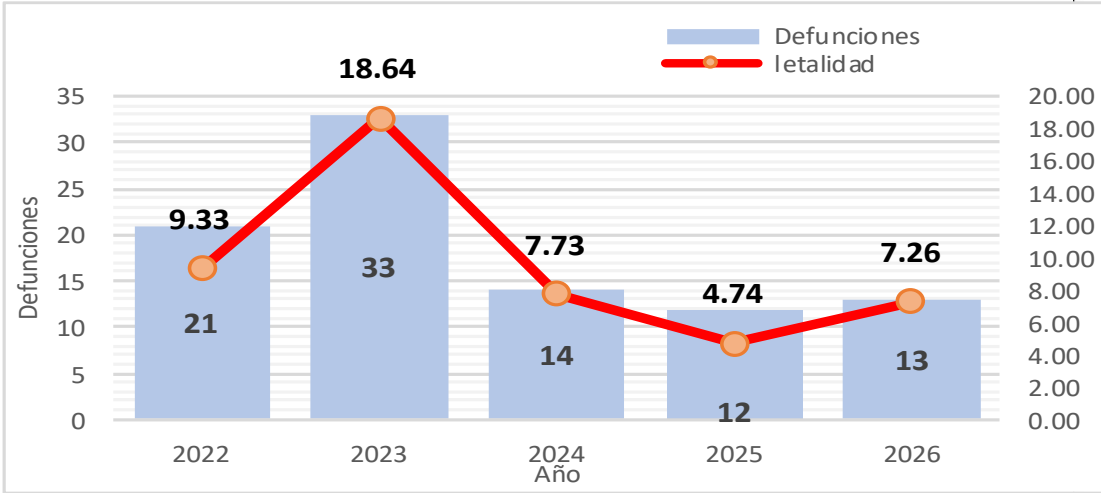


Mapa de riesgo de las Neumonías de 5 a mas años, Huancavelica 2026

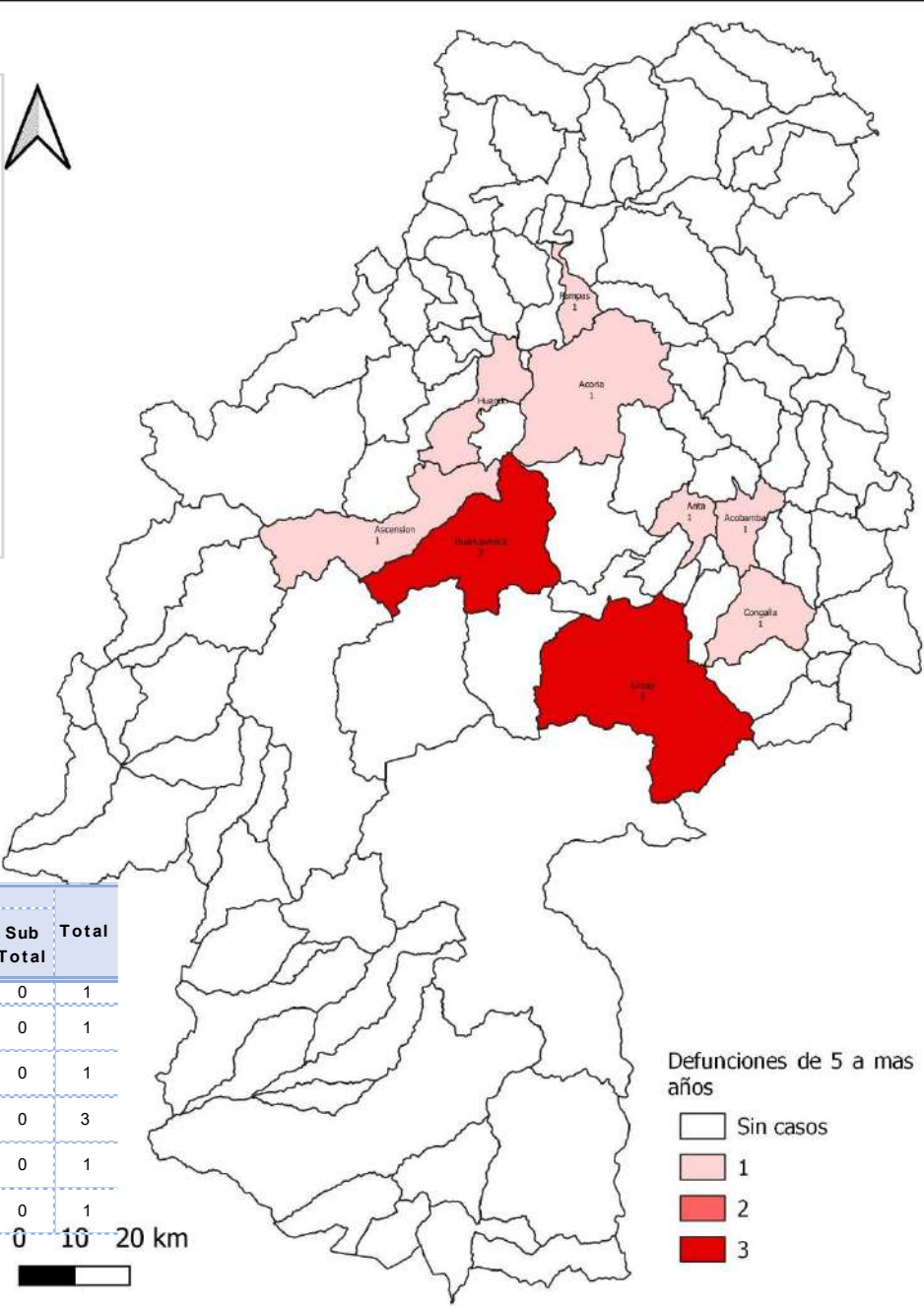


DEFUNCIONES POR NEUMONIA DE 5 A MAS AÑOS

Tasa de letalidad de las Neumonías de 5 a mas años, Huancavelica 2022 al 2026



Mapa de defunciones de 5 a mas años, Huancavelica 2026



Provincia de procedencia	Distrito de procedencia	EESS Notifica	Intrahospitalarias					Extrahospitalarias					Total	
			5-9a	10-19a	20-59a	60 a +	Sub Total	5-9a	10-19a	20-59a	60 a +	Sub Total		
Acobamba	Acobamba	Acobamba	0	0	0	1	1	0	0	0	0	0	0	1
	Anta	Hospital Departamental De Huancavelica	0	0	0	1	1	0	0	0	0	0	0	1
Angaraes	Congalla	Hospital Departamental De Huancavelica	0	0	0	1	1	0	0	0	0	0	0	1
	Lircay	Hospital Departamental De Huancavelica	0	0	0	3	3	0	0	0	0	0	0	3
Huancavelica	Acoria	Hospital Departamental De Huancavelica	0	0	0	1	1	0	0	0	0	0	0	1
	Ascension	Hospital Departamental De Huancavelica	0	0	0	1	1	0	0	0	0	0	0	1

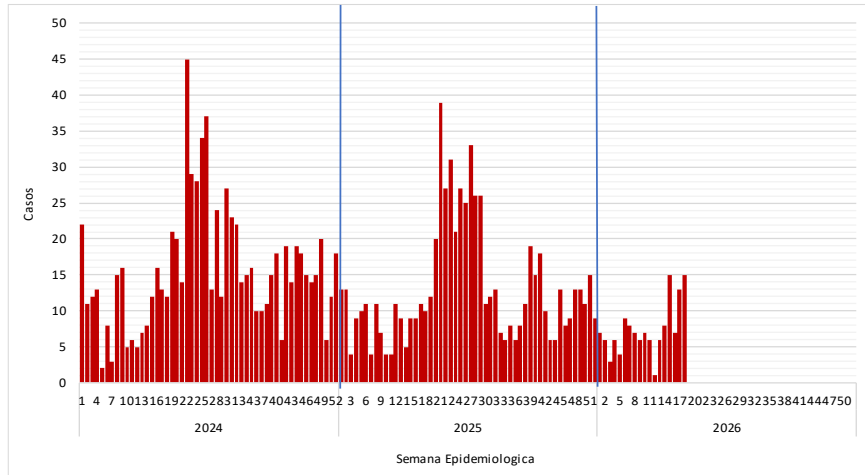
Fuente: Oficina de Epidemiología – DIRESA Huancavelica

Vigilancia de Sob – Asma en Menores de 5 años



SOB – ASMA EN MENORES DE 5 AÑOS

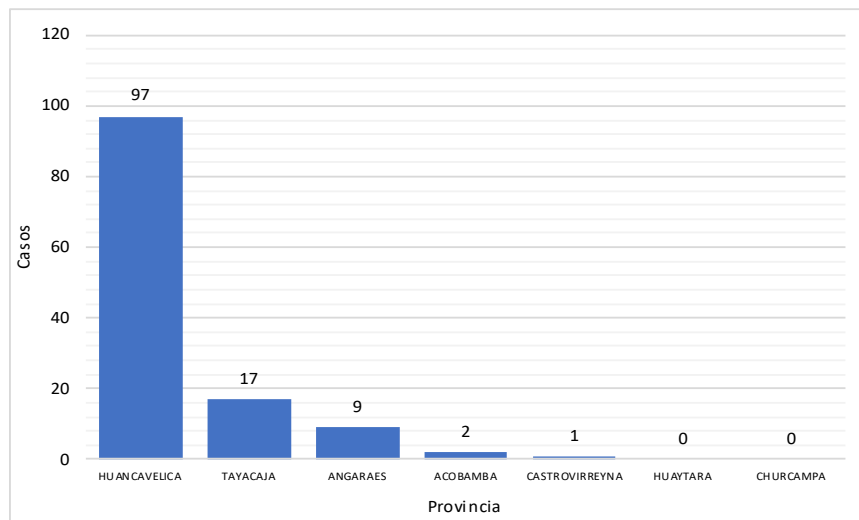
Tendencia de las Sob – Asma en Menores de 5 Años por semanas, Huancavelica 2024 al 2026*



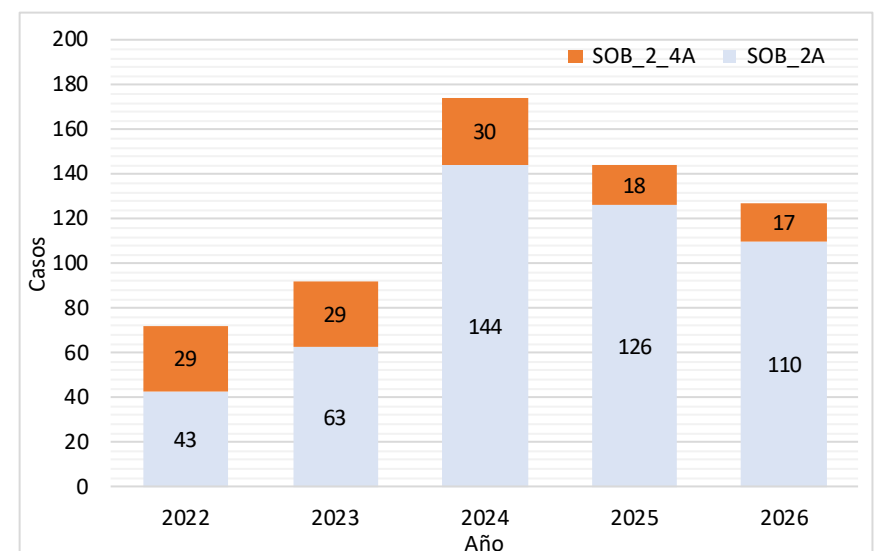
Casos de Sob – Asma en Menores de 5 años a mas por provincia y año, Huancavelica. 2022 al 2026*

Provincia	AÑO				
	2022	2023	2024	2025	2026
Huancavelica	26	70	124	109	97
Acobamba	1	0	0	0	2
Angaraes	0	1	19	23	9
Castrovirreyna	0	0	1	0	1
Churcampa	0	0	0	1	0
Huaytara	3	2	0	1	0
Tayacaja	42	19	29	10	17
Total general	72	92	173	144	126

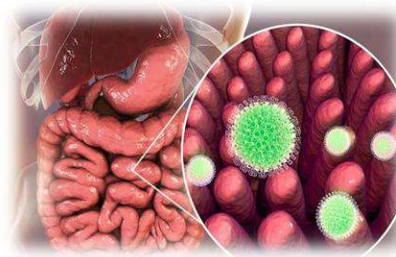
Casos de Sob – Asma en Menores de 5 años por provincia, Huancavelica 2026*



Casos de Sob – Asma en Menores de 5 años por grupos de edad, Huancavelica 2022 al 2026*

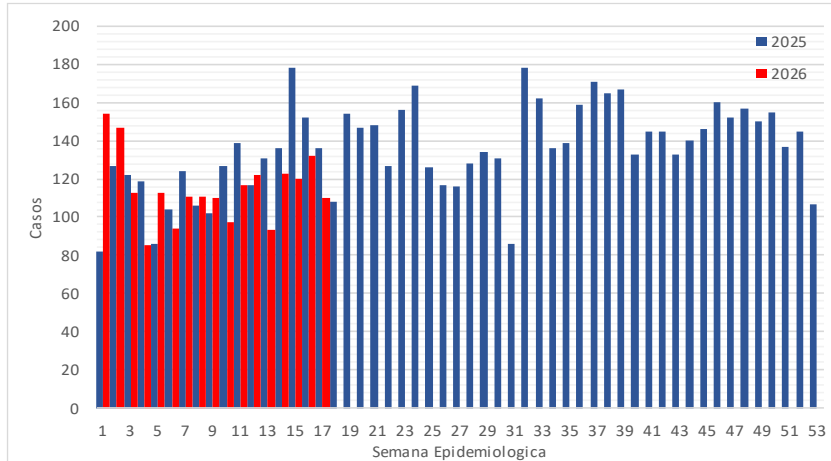


Vigilancia de las Enfermedades Diarreicas Agudas en la Región Huancavelica

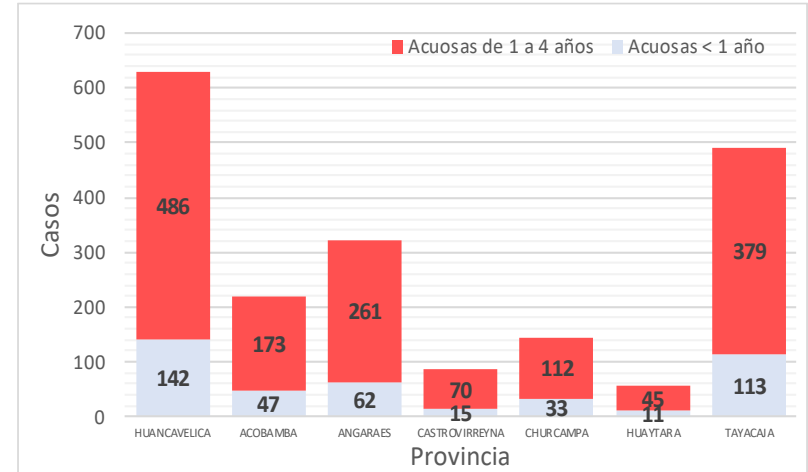


ENFERMEDADES DIARREICAS AGUDAS ACUOSAS EN MENORES DE 5 AÑOS

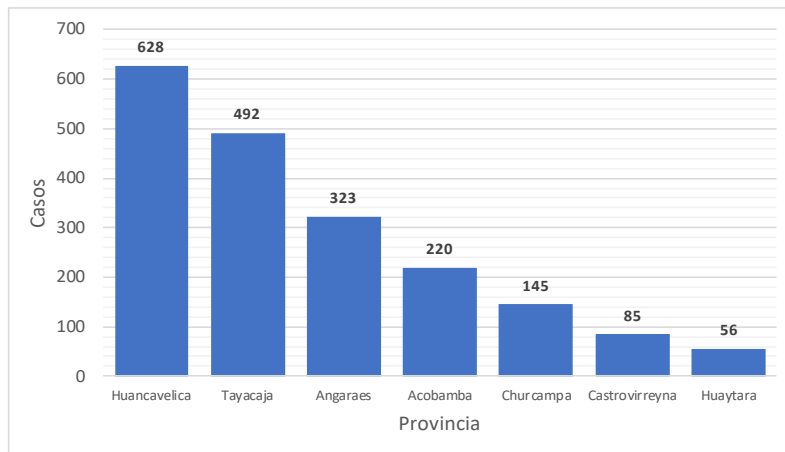
Tendencia de las enfermedades diarreicas agudas acuosas en menores de 5 años por semanas, Huancavelica 2025– 2026*



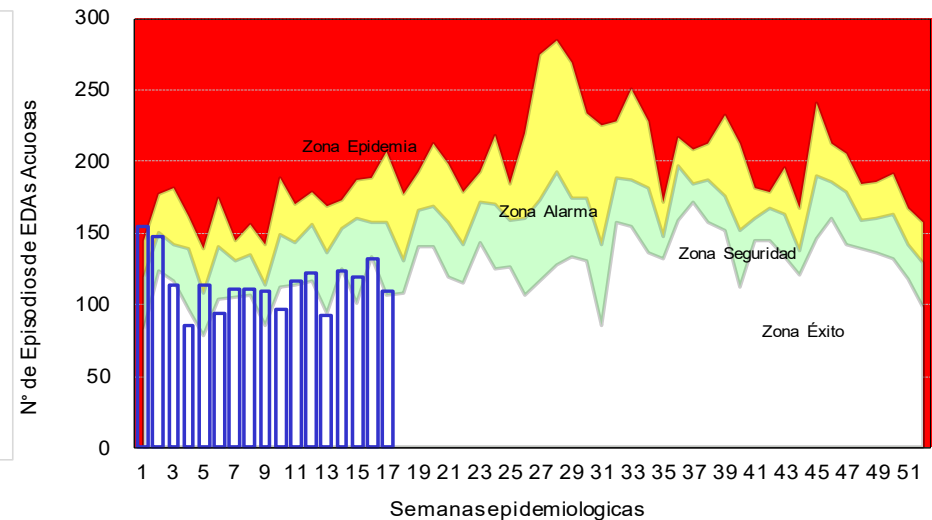
Casos de las enfermedades diarreicas agudas acuosas por grupos de edad por provincia, Huancavelica - 2026



Casos de enfermedades diarreicas agudas acuosas en menores de 5 años por provincia, Huancavelica 2026*



Canal Endémico de las diarreas agudas acuosas en menores de 5 años por semanas, Huancavelica 2026*

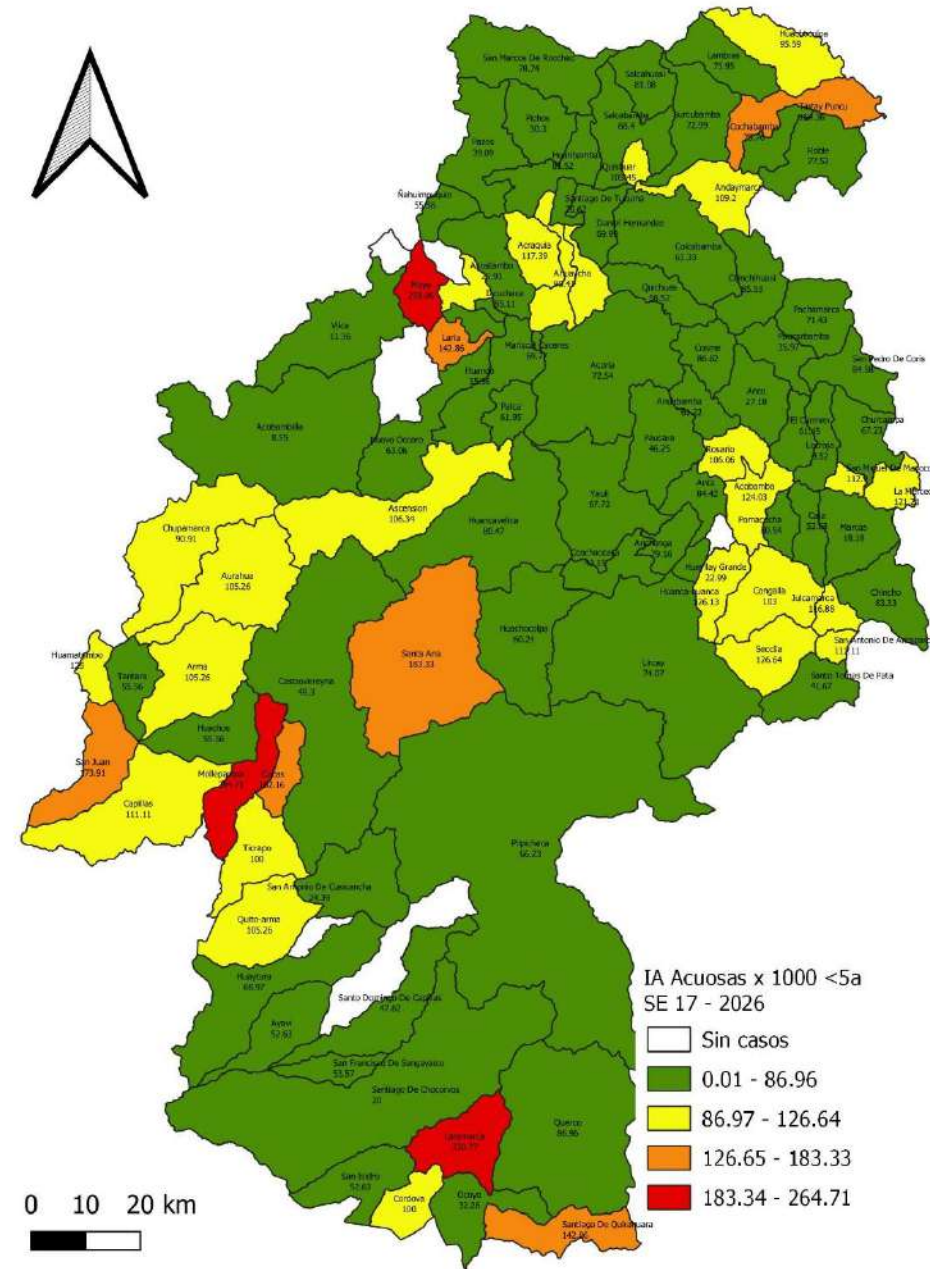


ENFERMEDADES DIARREICAS AGUDAS ACUOSAS EN MENORES DE 5 AÑOS

Casos de las Enfermedades diarreicas agudas Acuosas en menores de 5 años por provincia y años, Huancavelica 2022 al 2026

Provincia	AÑO				
	2022	2023	2024	2025	2026
Huancavelica	551	708	871	648	628
Acobamba	187	263	236	153	220
Angaraes	255	371	413	342	323
Castrovirreyna	129	148	99	85	85
Churcampa	202	313	280	164	145
Huaytara	86	157	110	101	56
Tayacaja	454	741	697	595	492
Total General	1864	2701	2706	2088	1949

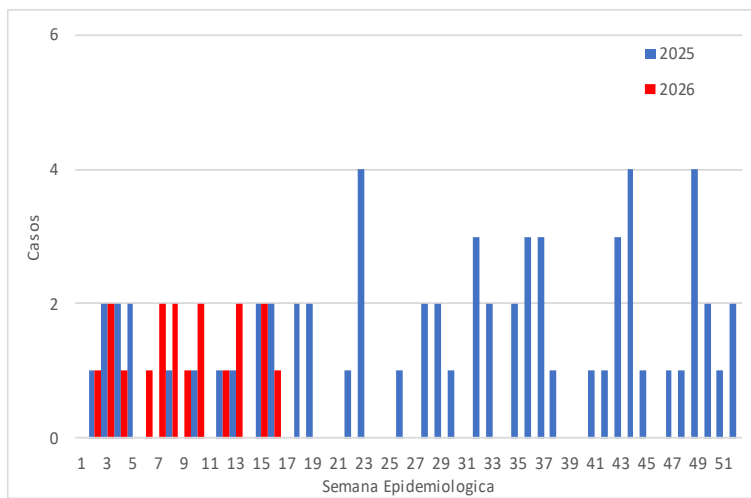
Mapa de riesgo de las enfermedades diarreicas acuosas en menores de 5 años, Huancavelica 2026



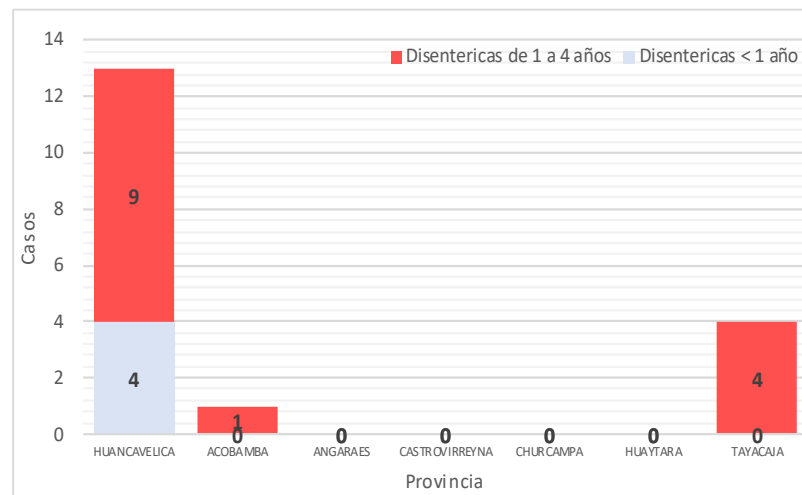
En la presente semana epidemiológica 17 se notificaron 365 atenciones de los cuales 110 atenciones; (30.14)% se presentaron en niños menores de 5 años. Actualmente se han notificado 7342 atenciones, de los cuales 1952 atenciones se presentaron en menores de 5 años de edad. El año pasado hasta la presente semana se registraron 7255 atenciones, de los cuales 2088 se atendieron en menores de 5 años.

ENFERMEDADES DIARREICAS AGUDAS DISENTERICAS EN MENORES DE 5 AÑOS

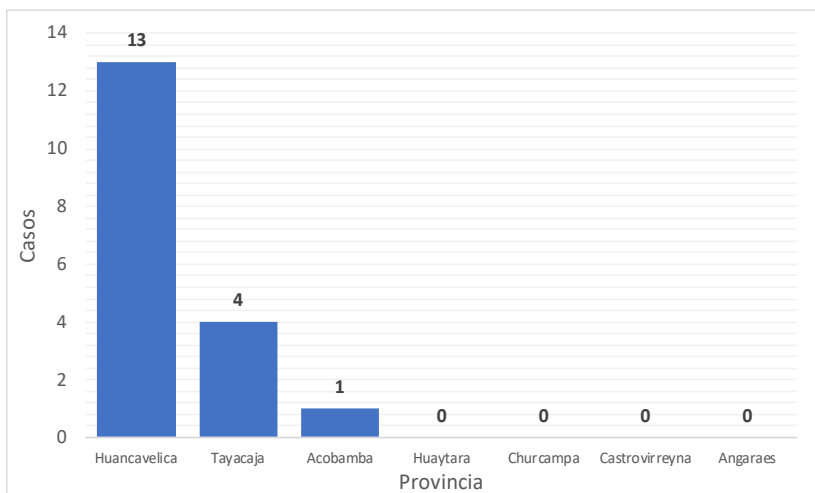
Tendencia de las enfermedades diarreicas agudas disentericas en menores de 5 años por semanas, Huancavelica 2025 – 2026*



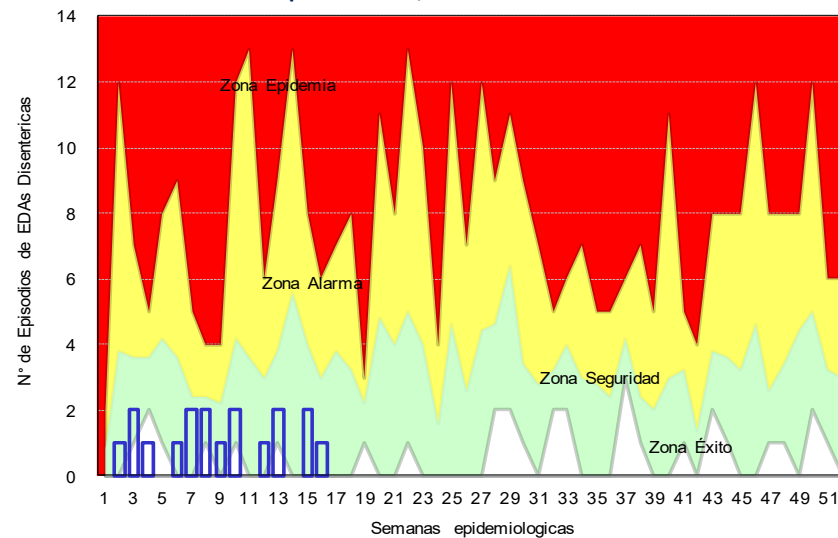
Casos de las enfermedades diarreicas agudas disentericas por grupos de edad por provincia, Huancavelica - 2026



Casos de enfermedades diarreicas agudas disentericas en menores de 5 años por provincia, Huancavelica 2026*



Canal Endémico de las diarreas agudas disentericas en menores de 5 años por semanas, Huancavelica 2026*

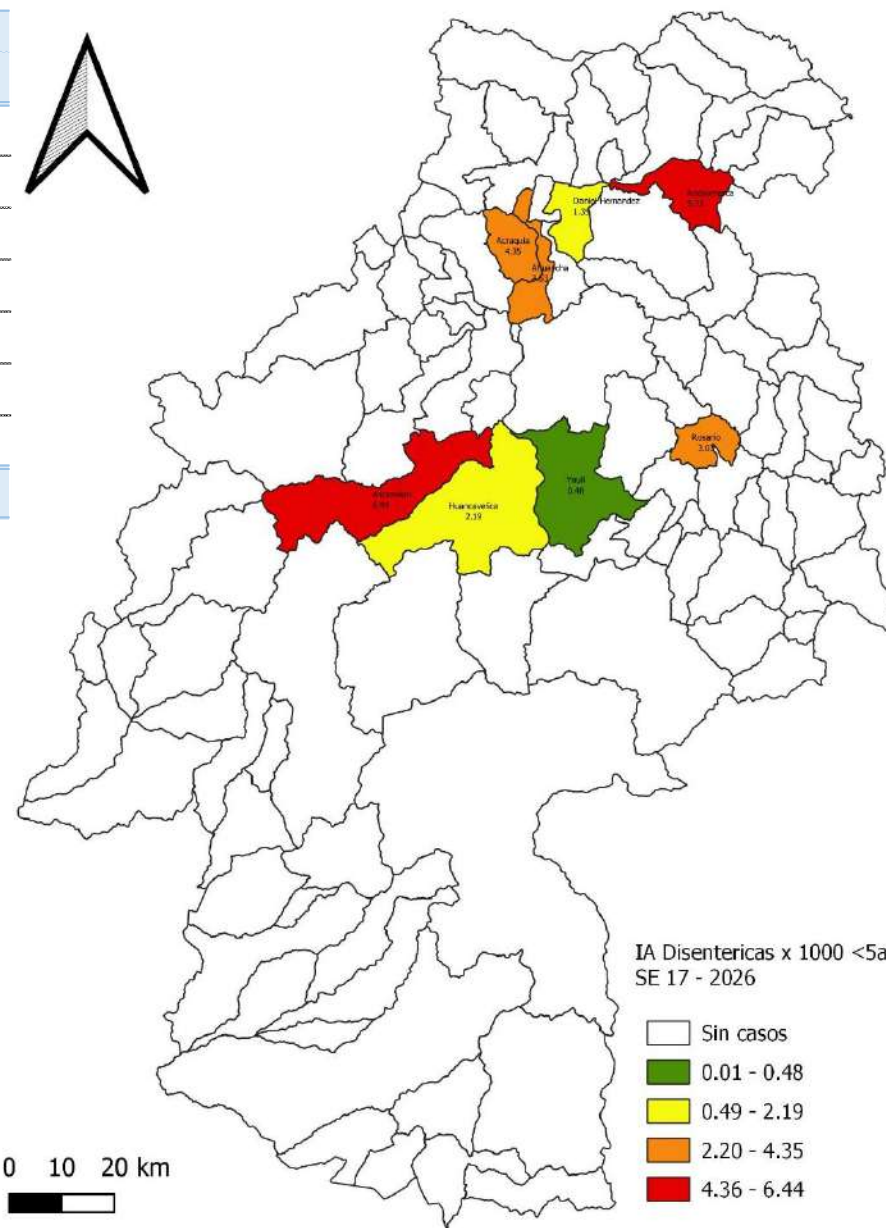


ENFERMEDADES DIARREICAS AGUDAS DISENTERICAS EN MENORES DE 5 AÑOS

Casos de las Enfermedades diarreicas agudas disentéricas en menores de 5 años por provincia y años, Huancavelica 2022 – 2025

Provincia	AÑO				
	2022	2023	2024	2025	2026
Huancavelica	38	37	8	10	13
Acobamba	0	0	1	1	1
Angaraes	0	0	2	0	0
Castrovirreyna	1	0	0	0	0
Churcampa	0	0	0	0	0
Huaytara	5	1	2	0	0
Tayacaja	8	30	16	4	4
Total	52	68	29	15	18

Mapa de riesgo de las enfermedades diarreicas disentéricas en menores de 5 años , Huancavelica 2026



En la presente semana epidemiológica 17 se notificaron 5 atenciones en mayores de 5 años. Actualmente se han notificado 26 atenciones, de los cuales 18 atenciones se presentaron en menores de 5 años de edad. El año pasado hasta la presente semana se registraron 17 atenciones, de los cuales 15 casos se atendieron en menores de 5 años.

Situación Epidemiológica de las Enfermedades de Notificación Individual en la Región Huancavelica

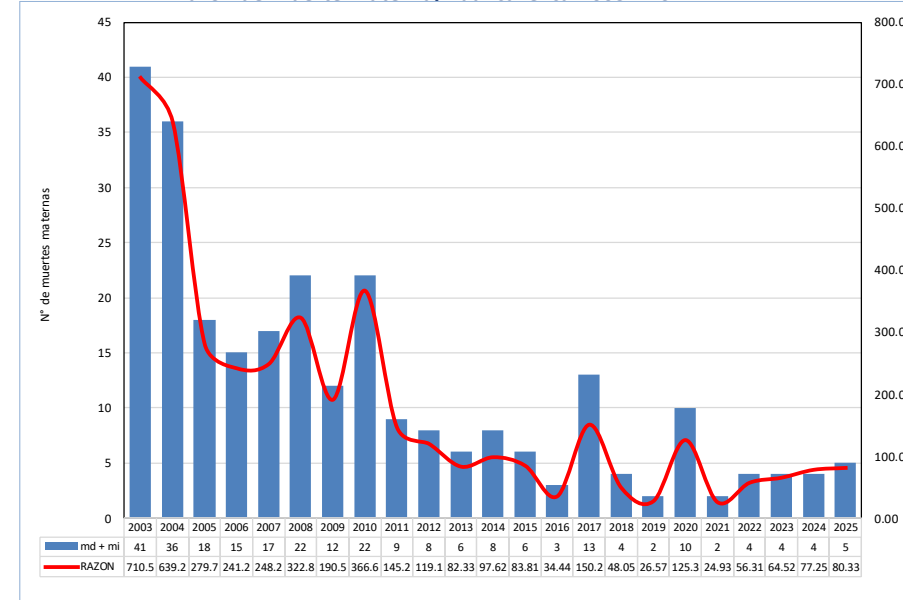


MORTALIDAD MATERNA

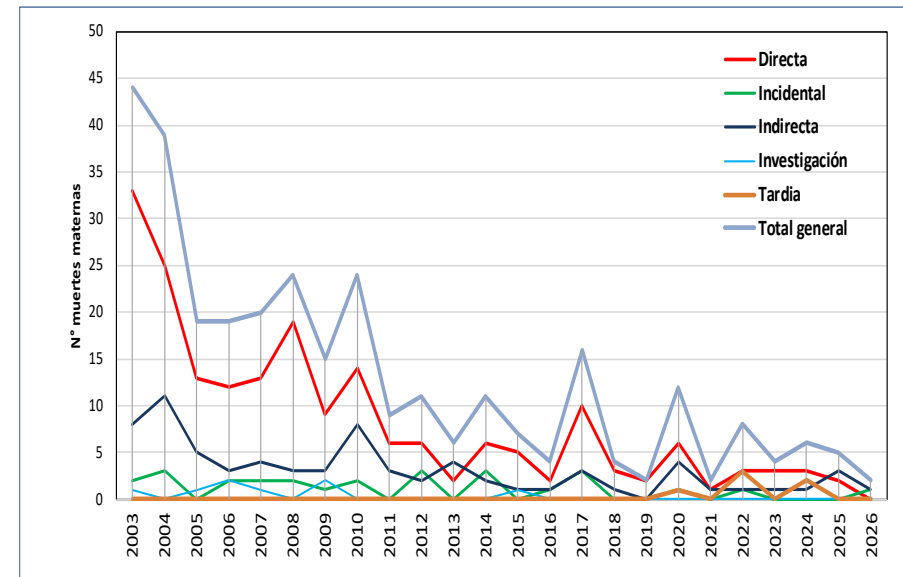
Numero de Muertes Maternas por EE.SS que notifica y lugar de Procedencia por semanas, Huancavelica 2018– 2026*

Año	S.E.	EESS Notifica	Distrito	Directa	Incidental	Indirecta	Tardía	Total
2018	6	C.S. Querco	Querco	1	0	0	0	1
	13	Hospital 2 De Mayo Lima	Lircay	0	0	1	0	1
	41	Hosp. Reg. Doc. Cii. Quir. Daniel Alcides	Acoria	1	0	0	0	1
	43	Hospital Hipólito Unzué	Huancavelica	1	0	0	0	1
Total 2018				3	0	1	0	4
2019	18	Hospital De Lircay	Lircay	1	0	0	0	1
	39	C.S. Poyen	Tintaypuncu	1	0	0	0	1
Total 2019				2	0	0	0	2
2020	3	Hospital Hipólito Unzué	Pomacocha	0	0	1	0	1
	13	P.S. Cochamarca	Aurahua	1	0	0	0	1
	17	P.S. Chacarilla	Yauli	0	0	0	1	1
	17	Hosp. Dptal Hvca	Yauli	1	0	0	0	1
	23	C.S. Pilpichaca	Pilpichaca	0	0	1	0	1
	27	Hospital Hipólito Unzué	Pampas	0	0	1	0	1
	29	C.S. Tinquerccasa	Paucará	0	0	1	0	1
	43	C.S. Villa De Arma	Arma	0	1	0	0	1
	45	Hosp. Dptal Hvca	Rosario	1	0	0	0	1
	45	Hosp. Reg. Doc. Cii. Quir. Daniel Alcides	Acoria	1	0	0	0	1
46	P.S. Santiago De Tucuma	Daniel Hernar	1	0	0	0	1	
46	Hosp. Regional De Ica	Cusicancha	1	0	0	0	1	
Total 2020				6	1	4	1	12
2021	11	Hosp. Dptal Hvca	Acoria	0	0	1	0	1
	22	Instituto Materno Perinatal Lima	Lircay	1	0	0	0	1
Total 2021				1	0	1	0	2
2022	3	Hosp. Dptal Hvca	Pazos	0	1	0	0	1
	10	Hosp. Dptal Hvca	Pampas	0	0	0	1	1
	10	Instituto Materno Perinatal Lima	Huando	0	0	1	0	1
	14	Hosp. Dptal Hvca	Pomacocha	1	0	0	0	1
	36	Hosp. Regional De Ica	Ticrapo	0	0	0	1	1
	39	P.S. Ingahuasi	Pilpichaca	1	0	0	0	1
43	P.S. Mayunmarca	Andabamba	0	0	0	1	1	
Total 2022				3	1	1	3	8
2023	4	P.S. Santa Rosa De Pachacalla	Yauli	1	0	0	0	1
	6	Hospital Nacional 2 De Mayo	Yauli	1	0	0	0	1
	24	P.S. Tranca	Secclla	1	0	0	0	1
	42	P.S. Tranca	Secclla	0	0	1	0	1
Total 2023				3	0	1	0	4
2024	2	Hospital De Pampas	Colcabamba	1	0	0	0	1
	4	P.S. Pucacocha	Acoria	0	0	0	1	1
	10	C.S. Paucara	Paucara	1	0	0	0	1
	15	Hosp. Ramiro Priale Salud - Huancayo	Yauli	1	0	0	0	1
	26	Hospital Departamental De Huancavelica	Huando	0	0	0	1	1
51	Huancavelica	Yauli	0	0	1	0	1	
Total 2024				3	0	1	2	6
2025	27	Hosp. Nac. Arzobispo Loayza	Acobamba	0	0	1	0	1
	31	Hospital Departamental De Huancavelica	Pilpichaca	1	0	0	0	1
	35	Huancavelica	Yauli	0	0	1	0	1
	37	Huancavelica	Acobamba	1	0	0	0	1
51	Hospital Nacional Guillermo Almendra	Huancavelica	0	0	1	0	1	
Total 2025				2	0	3	0	5
2026	7	Hospital De Pampas	Pampas	0	1	0	0	1
	0	Hospital Departamental De Huancavelica	Yauli	0	0	1	0	1
Total 2026				0	1	1	0	2
Total General				23	3	13	6	45

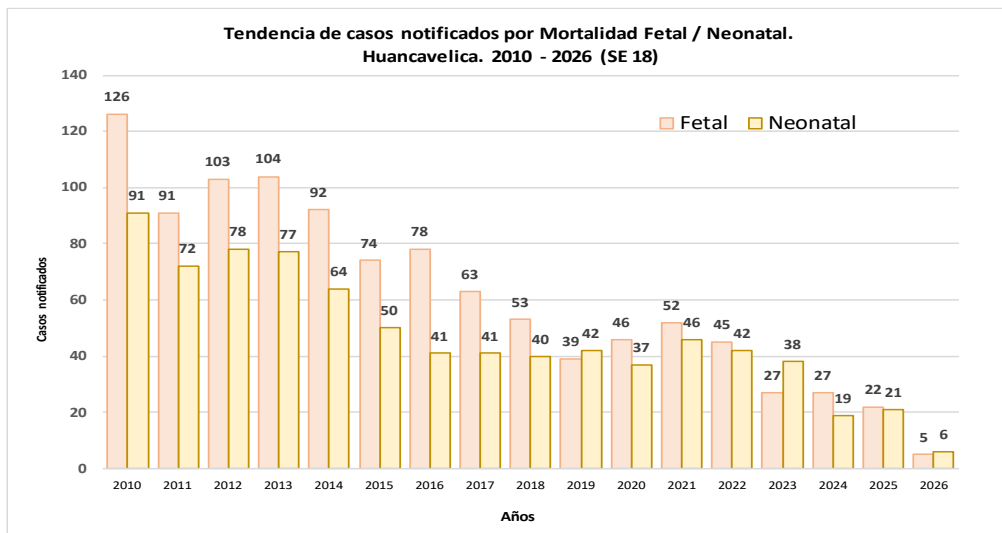
Razón de Muerte Materna, Huancavelica 2003 – 2024*



Muerte Materna según tipo de muerte, Huancavelica 2003 – 2025

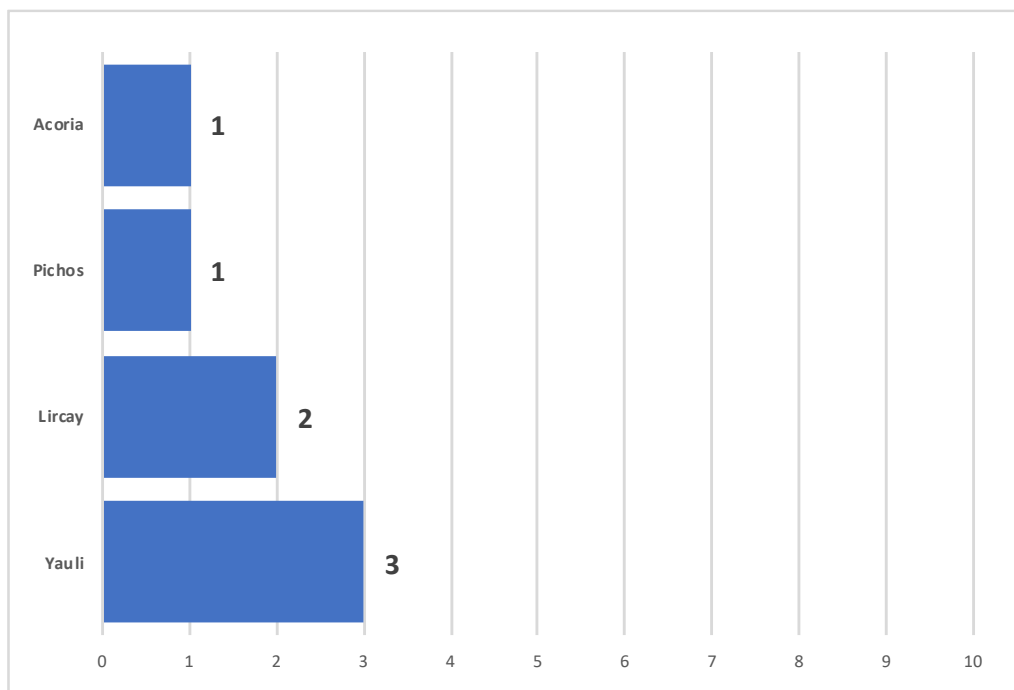


MUERTE PERINATAL

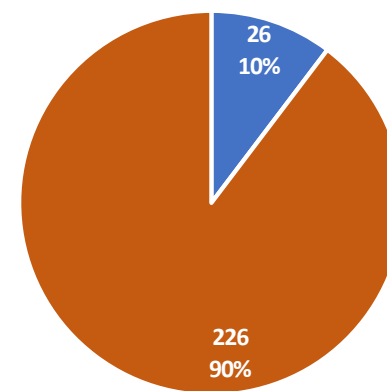


Numero de Muertes Perinatales por provincia y tipo de muerte, Huancavelica 2023 - 2026*

Provincia de Procedencia de la Madre	2023			2024			2025			2026		
	F	N	T	F	N	T	F	N	T	F	N	T
Huancavelica	7	15	22	10	5	15	6	8	14	2	2	4
Acobamba	4	5	9	5	3	8	1	3	4	0	2	2
Angaraes	2	8	10	4	4	8	5	3	8	1	1	2
Castrovirreyna	0	0	0	0	1	1	0	1	1	0	0	0
Churcampa	3	1	4	2	0	2	2	1	3	0	0	0
Huaytara	0	0	0	1	1	2	1	1	2	0	0	0
Tayacaja	11	8	19	5	4	9	7	4	11	2	1	3
Total	27	37	64	27	18	45	22	21	43	5	6	11

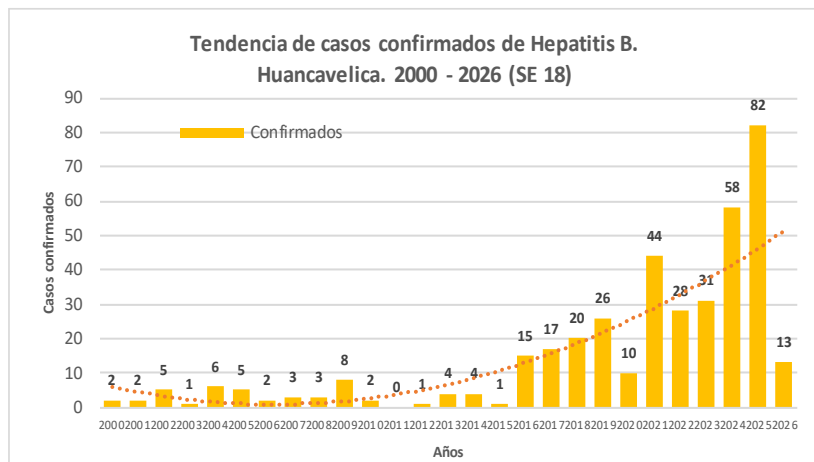


Porcentaje de Muertes por lugar de parto, Huancavelica 2022 - 2026*



■ Domiciliario ■ Institucional

HEPATITIS B



N° de casos e incidencia por etapas de vida y género por Hepatitis B, DIRESA Huancavelica - 2026

	N° casos	%	TIA x 100 mil Hab.
Según etapa de vida			
Niño (0- 11 años)	0	0.00	0.00
Adolescente (12 - 17 años)	0	0.00	0.00
Joven (18 - 29 años)	2	15.38	2.98
Adulto (30 - 59 años)	11	84.62	10.24
Adulto Mayor (60 años a más)	0	0.00	0.00
Huancavelica	13	100.00	4.08
Según género			
Hombres	5	38.46	3.09
Mujeres	8	61.54	5.09

Fuente: Oficina de Epidemiología – DIRESA Huancavelica

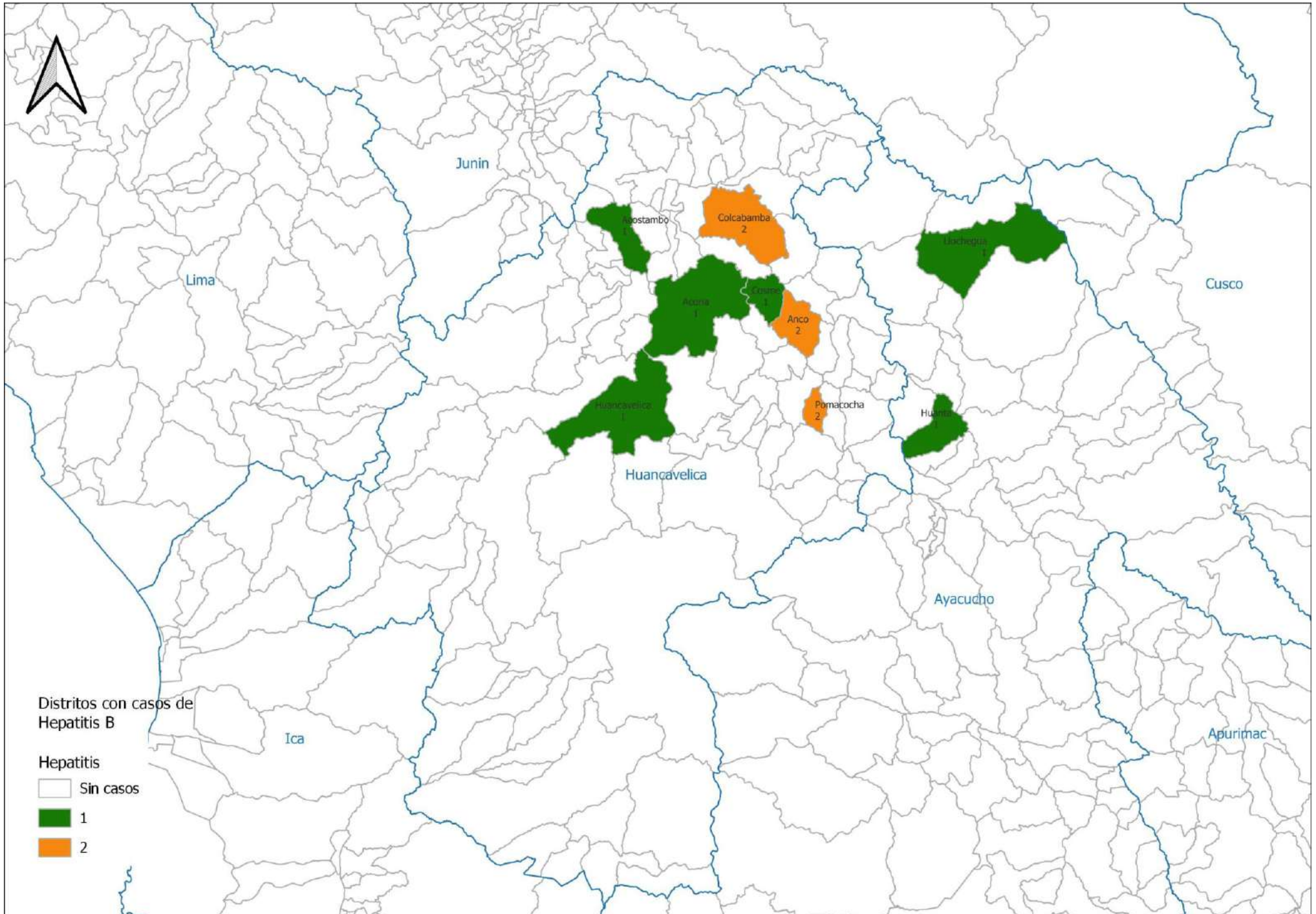
Casos de Hepatitis B por procedencia, DIRESA Huancavelica - 2026

DIRESA Notificante	EESS notifica	Tipo de			Total	
		P	C	D		
Huancavelica	Acobamba	2	0	0	2	
	Anco	0	2	1	3	
	Churcampá	0	2	0	2	
	Colcabamba	0	3	0	3	
	Cosme	0	1	0	1	
	Daniel Hernandez	0	0	1	1	
	El Carmen	0	0	1	1	
	Hospital De Lircay	0	0	1	1	
	Hospital Departamental De Huancavelica	0	0	3	3	
	Huaribambilla	0	0	1	1	
	Paucarbamba	2	0	0	2	
	San Cristobal	0	0	1	1	
	Santa Ana	3	0	2	5	
	Yauli	1	0	1	2	
	San Antonio (Anaylla)	0	1	0	1	
	Paccay	0	0	1	1	
	Pomacocha	0	2	0	2	
	Ccarhuanra	1	0	0	1	
	San Miguel De Arma	0	0	1	1	
	Alfapata	0	0	2	2	
	La Merced	0	0	1	1	
	Huanuco	Hospital?Á regional Hermilio Valdizan M	0	1	0	1
	Lima Centro	Hosp. Dos De Mayo	0	1	0	1

N° de casos e incidencia por Hepatitis B, DIRESA Huancavelica 2019 - 2026

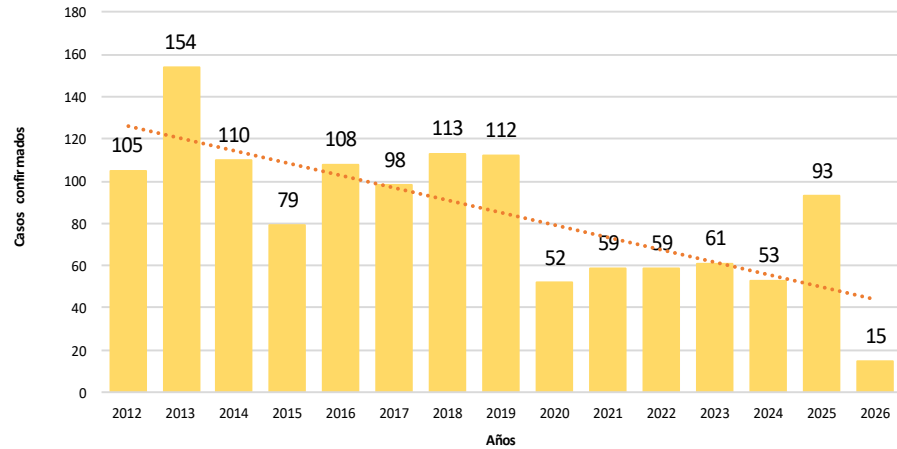
Años	2019	2020	2021	2022	2023	2024	2025	2026
N° de casos confirmados	26	10	44	28	31	58	82	13
Incidencia por 100000 hab.	5.4	2.7	12.3	8.0	8.9	17.1	25.2	4.1

Número de casos de hepatitis B por distrito, Huancavelica 2026



TUBERCULOSIS

Tendencia de casos confirmados por Tuberculosis.
Huancavelica. 2012 - 2026 (SE 18)



N° de casos e incidencia por etapas de vida y género
por Tuberculosis, DIRESA Huancavelica - 2026

	N° casos	%	TIA x 100 mil Hab.
Según etapa de vida			
Niño (0- 11 años)	0	0.00	0.00
Adolescente (12 - 17 años)	2	13.33	4.75
Joven (18 - 29 años)	1	6.67	1.49
Adulto (30 - 59 años)	6	40.00	5.58
Adulto Mayor (60 años a más)	6	40.00	19.92
Huancavelica	15	100.00	4.70
Según género			
Hombres	12	80.00	7.43
Mujeres	3	20.00	1.91

Casos de Tuberculosis por procedencia, DIRESA Huancavelica - 2026

Diagnóstico	DIRESA Notificante	Provincia de Procedencia	Tipo de			Total
			P	C	D	
Tbc Miliar	Huancavelica	Colcabamba	0	1	0	1
		Huachocolpa	0	1	0	1
		Huancayo	1	0	0	1
Tbc Pulmonar C/Conf. Bacteriol	Huancavelica	La Victoria	0	1	0	1
		Pampas	1	0	0	1
		Rosario	0	1	0	1
		Yauli	0	1	0	1
		Acraquia	2	1	1	4
		Ahuaycha	0	0	2	2
		Andaymarca	0	1	0	1
Tbc Pulmonar S/Conf. Bacteriol	Huancavelica	Colcabamba	0	0	1	1
		Daniel Hernandez	0	1	0	1
		Huancavelica	0	1	0	1
		La Victoria	0	1	0	1
		Pampas	1	0	3	4
		Salcabamba	0	0	1	1
		Chupuro	0	0	4	4
		Huancavelica	0	3	0	3
		Daniel Hernandez	0	1	0	1
		Huaribamba	0	1	0	1
Tuberculosis Extrapulmonar	Junin	Huancavelica	0	3	0	3
		Daniel Hernandez	0	1	0	1
		Huaribamba	0	1	0	1
Total			5	15	12	32

Casos de Tuberculosis por procedencia, DIRESA Huancavelica - 2025

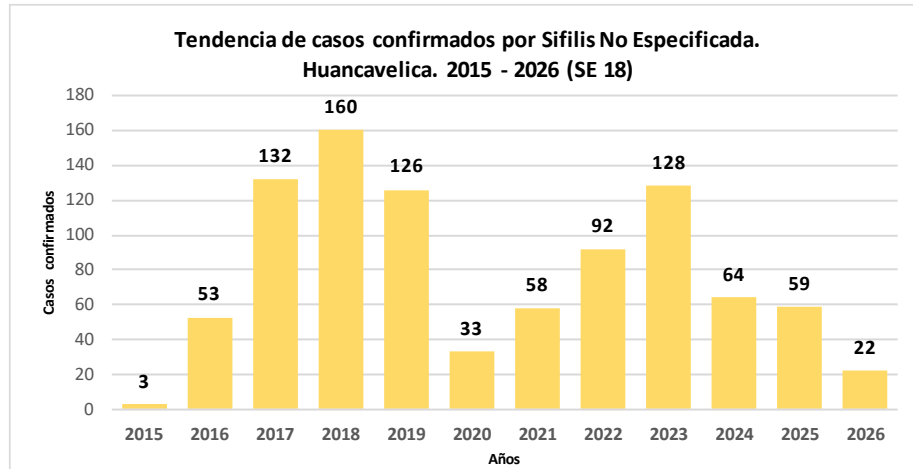
Diagnóstico	DIRESA Notificante	Provincia de Procedencia	Tipo de			Total
			P	C	D	
Tbc Miliar	Huancavelica	Huancavelica	0	1	0	1
		Lima	0	1	0	1
		Oxapampa	0	1	0	1
		Tayacaja	0	1	0	1
Tbc Pulmonar C/Conf. Bacteriol	Huancavelica	Acobamba	0	3	0	3
		Angaraes	0	8	0	8
		Huancavelica	0	20	0	20
		Huancayo	0	1	0	1
		Huanta	0	1	0	1
		Huaytara	0	1	0	1
		Ica	0	1	0	1
		Lima	0	3	0	3
		Tayacaja	0	7	0	7
		Chupaca	0	1	0	1
		Angaraes	0	1	0	1
		Churcampa	0	1	0	1
		Huancavelica	0	1	0	1
		Tayacaja	0	1	0	1
		Angaraes	0	3	0	3
Coronel Portillo	0	1	0	1		
Tbc Pulmonar S/Conf. Bacteriol	Huancavelica	Huancavelica	0	7	0	7
		Huanta	0	2	0	2
		Lima	0	1	0	1
		Tayacaja	0	3	0	3
		Huancavelica	0	6	0	6
Tuberculosis Extrapulmonar	Huancavelica	Tayacaja	0	4	0	4
		Acobamba	0	1	0	1
		Angaraes	0	2	0	2
		Churcampa	0	1	0	1
		Huancavelica	0	2	0	2
Tuberculosis Extrapulmonar	Junin	Tayacaja	0	4	0	4
		Acobamba	0	1	0	1
		Angaraes	0	2	0	2
		Churcampa	0	1	0	1
Meningitis Tuberculosis En < 5	Huancavelica	Acobamba	0	1	0	1
		Huancavelica	0	1	0	1
		Tayacaja	0	1	0	1
Tbc Abandono Recuperado	Huancavelica	Huancavelica	0	1	0	1
Total			0	93	0	93

N° de casos e incidencia por Tuberculosis, DIRESA Huancavelica
2019 - 2026

Años	2019	2020	2021	2022	2023	2024	2025	2026
N° de casos confirmados	112	52	59	59	61	52	93	488
Incidencia por 100000 hab.	30.7	14.5	16.8	16.9	18.0	16.0	29.2	150.0

SIFILIS NO ESPECIFICADA

Casos de Sífilis No Especificada por procedencia, DIRESA Huancavelica - 2025



N° de casos e incidencia por etapas de vida y género por Sífilis no Especificada, DIRESA Huancavelica - 2026

	N° casos	%	TIA x 100 mil Hab.
Según etapa de vida			
Niño (0- 11 años)	0	0.00	0.00
Adolescente (12 - 17 años)	2	9.09	4.75
Joven (18 - 29 años)	12	54.55	17.91
Adulto (30 - 59 años)	5	22.73	4.65
Adulto Mayor (60 años a más)	3	13.64	9.96
Huancavelica	22	100.00	6.90
Según género			
Hombres	10	45.45	6.19
Mujeres	12	54.55	7.63

DIRESA Notificante	Provincia procedencia	Distrito procedencia	Tipo de			Total	
			P	C	D		
Huancavelica	Huancavelica	Acoria	0	1	4	5	
		Ascension	0	4	7	11	
		Huachocolpa	0	0	1	1	
		Huancavelica	0	13	15	28	
		Huando	0	3	4	7	
		Izcuchaca	0	0	1	1	
		Mariscal Caceres	0	1	0	1	
		Moya	0	1	0	1	
		Yauli	0	4	5	9	
		Acobamba	Acobamba	0	3	1	4
	Paucara		0	0	3	3	
	Angaraes	Ccochaccasa	0	0	1	1	
		Lircay	0	1	4	5	
	Castrovirreyna	Secclla	0	1	0	1	
		Aurahua	0	0	1	1	
	Churcampa	Huachos	0	0	1	1	
		Chinchihuasi	0	1	0	1	
		Cosme	0	1	0	1	
		El Carmen	0	2	1	3	
		Locroja	0	1	0	1	
		Pachamarca	0	1	0	1	
		Paucarbamba	0	3	0	3	
		Huancayo	El Tambo	0	1	0	1
			Huancayo	0	2	1	3
		Tayacaja	Acostambo	0	3	2	5
	Ahuaycha		0	0	2	2	
	Colcabamba		0	0	4	4	
	Daniel Hernandez		0	1	2	3	
	Quichuas		0	1	2	3	
	Salcabamba		0	0	1	1	
	Salcahuasi		0	0	1	1	
	San Marcos De Rocchac		0	0	1	1	
	Tintay Puncu		0	2	1	3	
	Nahuimpuquio		0	0	1	1	
	Huaytara	Santiago De Chocorvos	0	0	1	1	
	Jauja	Jauja	0	2	0	2	
	Lima	Ate	0	1	0	1	
		Lurigancho	0	1	0	1	
	Satipo	Satipo	0	0	1	1	
	12 Junin	Tayacaja	Salcabamba	1	0	0	1
	Ayacucho	Acobamba	Marcas	0	1	0	1
		Angaraes	Santo Tomas De Pata	0	1	0	1
		Churcampa	Churcampa	0	1	1	2
			El Carmen	0	0	1	1
		Huaytara	Pilpichaca	0	1	0	1
	Total			1	59	71	131

SIFILIS NO ESPECIFICADA

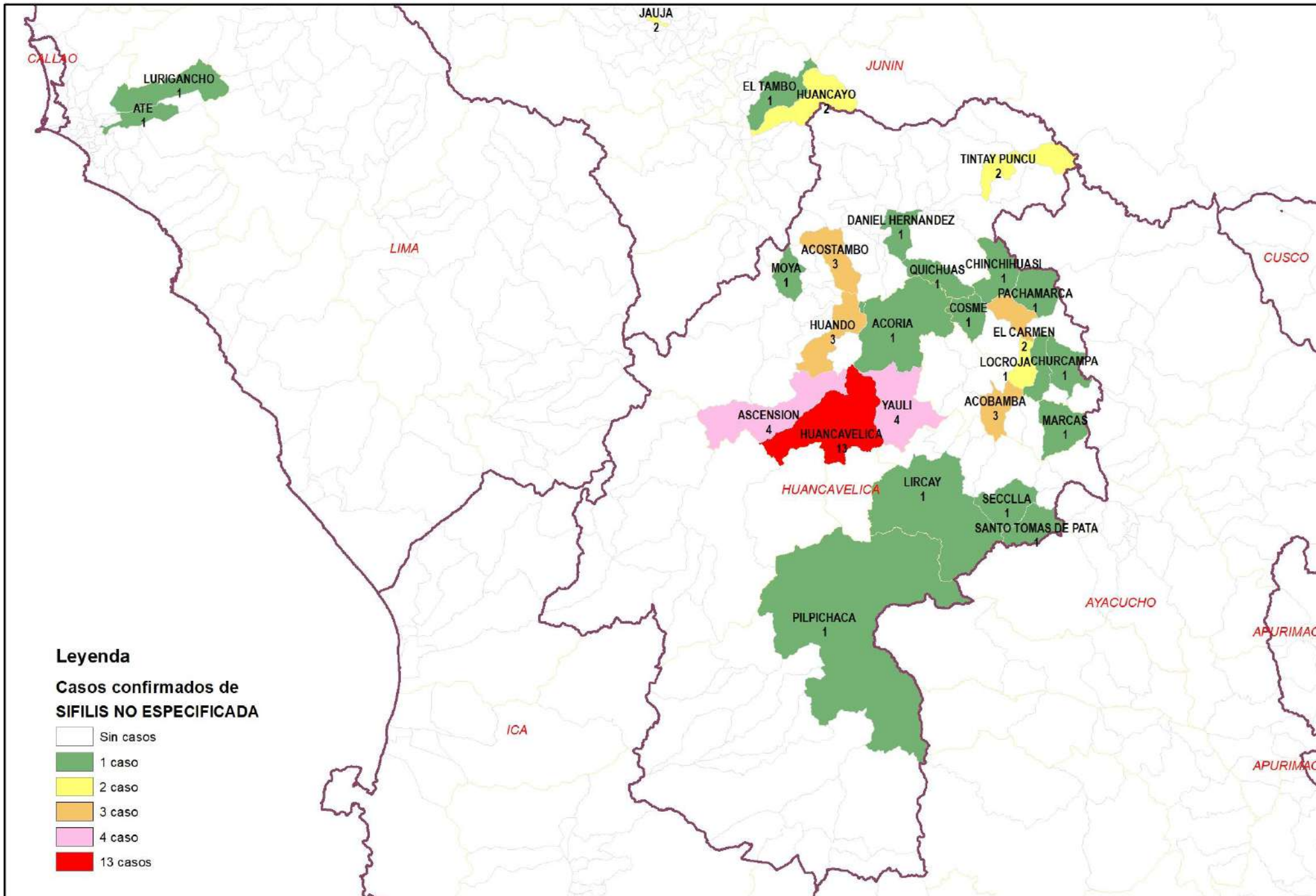
Casos de Sífilis No Especificada por procedencia, DIRESA Huancavelica - 2026

DIRESA Notificante	Provincia procedencia	Distrito procedencia	Tipo de			Total	
			P	C	D		
Huancavelica	Huancavelica	Acoria	0	1	1	2	
		Ascension	0	1	2	3	
		Huancavelica	3	5	7	15	
		Palca	0	0	2	2	
		Yauli	2	1	1	4	
	Acobamba	Pomacocha	0	2	0	2	
	Angaraes	Ccochaccasa	0	2	0	2	
		Lircay	3	3	1	7	
		Callanmarca	1	0	0	1	
	Castrovirreyna	Castrovirreyna	0	0	1	1	
		Santa Ana	0	0	1	1	
	Churcampa	Churcampa	2	0	0	2	
		Cosme	0	1	2	3	
	Huamanga	Paucarbamba	0	2	1	3	
		Carmen Alto	0	0	1	1	
	Huancayo	Chilca	0	1	0	1	
		El Tambo	1	0	0	1	
	Tayacaja	Colcabamba	0	1	0	1	
		Huaribamba	0	1	0	1	
		Salcahuasi	0	1	1	2	
		San Marcos De Rocchac	0	0	1	1	
	Total			12	22	22	56

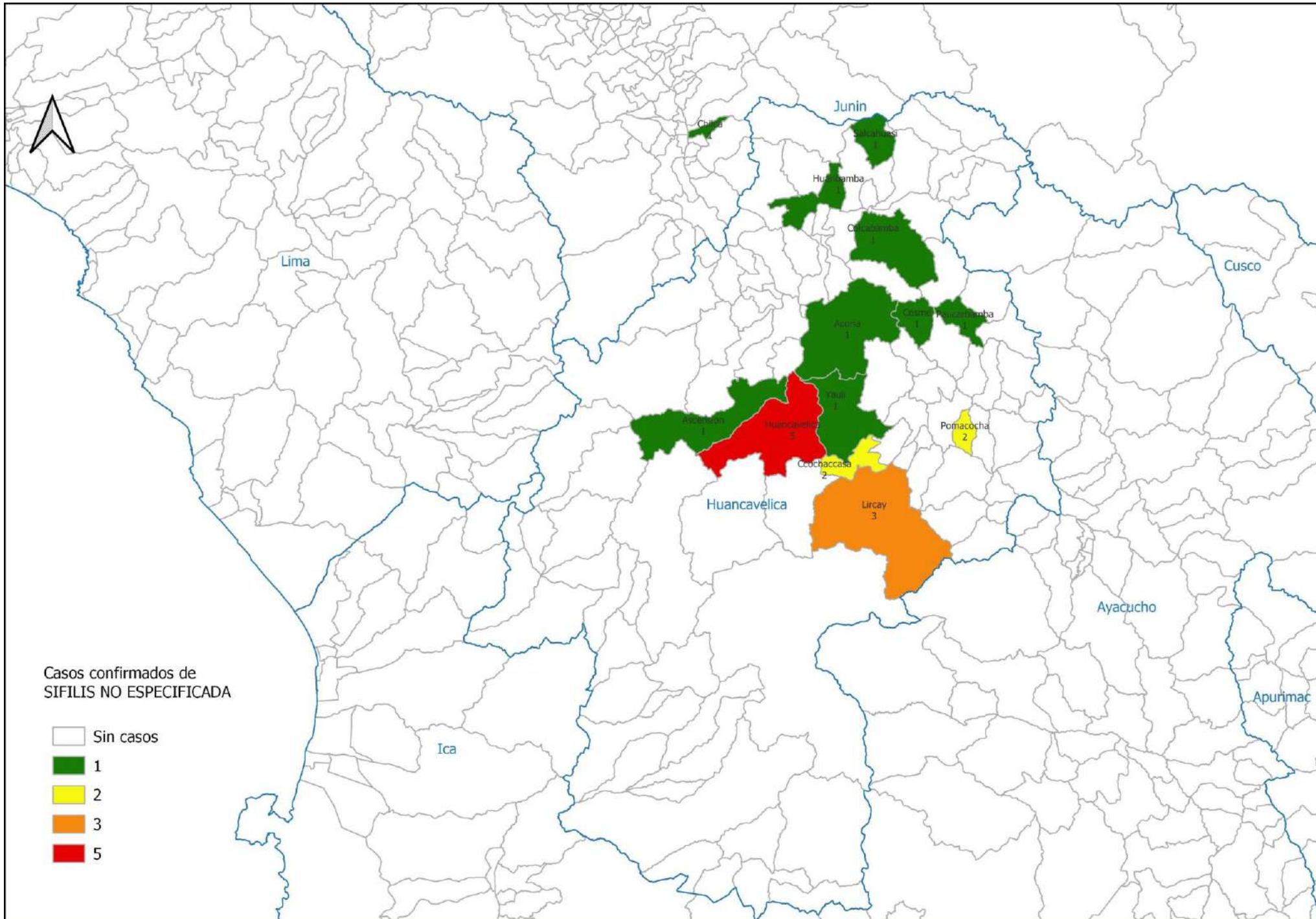
N° de casos e incidencia por Sífilis no Especificada, DIRESA Huancavelica 2019 - 2026

Años	2019	2020	2021	2022	2023	2024	2025	2026
N° de casos confirmados	126	33	58	92	128	64	59	22
Incidencia por 100000 hab.	34.5	9.2	16.5	26.4	37.8	19.7	18.5	6.8

Número de casos de sífilis no especificada por distrito, Huancavelica 2025



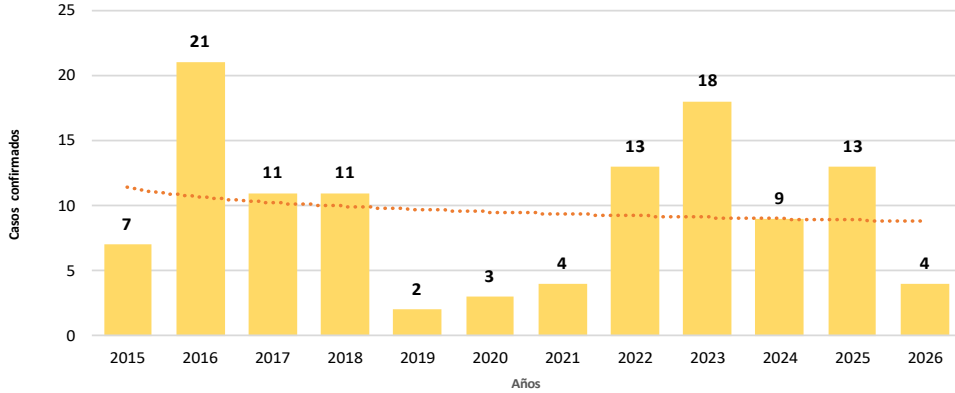
Número de casos de sífilis no especificada por distrito, Huancavelica 2026



SIFILIS MATERNA

Casos de Sífilis Materna por procedencia, DIRESA Huancavelica - 2025

Tendencia de casos confirmados por Sífilis Materna. Huancavelica. 2015 - 2026 (SE 18)



N° de casos e incidencia por etapas de vida por Sífilis Materna, DIRESA Huancavelica - 2026

	N° casos	%	TIA x 100 mil Hab.
Según etapa de vida			
Adolescente (12 - 17 años)	1	25.00	4.89
Joven (18 - 29 años)	3	75.00	9.38
Adulto (30 - 59 años)	0	0.00	0.00
Huancavelica	4	100.00	3.81

N° de casos e incidencia por Sífilis Materna, DIRESA Huancavelica 2019 - 2026

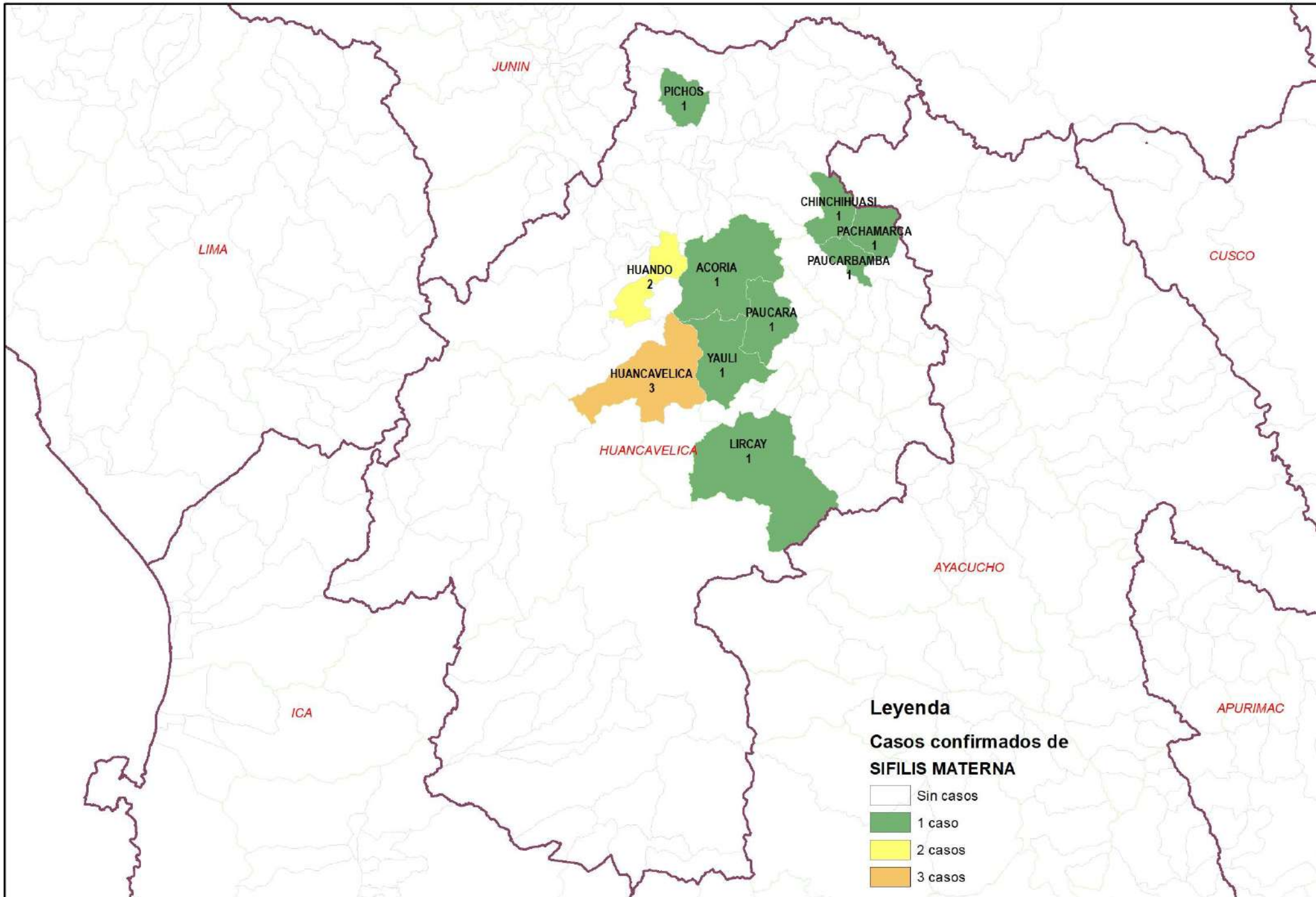
Años	2019	2020	2021	2022	2023	2024	2025	2026
N° de casos confirmados	2	3	4	13	18	9	13	4
Incidencia por 100000 hab.	1.2	2.5	3.5	11.7	15.5	8.2	12.1	3.8

DIRESA Notificante	EESS notifica	Distrito de Procedencia	Tipo de			Total
			P	C	D	
Huancavelica	Acobamba	Acobamba	0	0	1	1
		Paucara	0	1	0	1
	Chinchihuasi	Chinchihuasi	0	1	0	1
	Hospital De Lircay	Lircay	0	1	1	2
		Colcabamba	0	0	1	1
	Hospital Departamental De Huancavelica	Huancavelica	0	0	2	2
		Yauli	0	0	1	1
		Conayca	0	0	1	1
	Huando	Huando	0	1	1	2
	Jose Carlos Mariategui	Acoria	0	0	1	1
	Nueva Acobambilla	Huando	0	1	0	1
	Paucarbamba	Paucarbamba	0	1	0	1
	San Cristobal	Huancavelica	0	1	0	1
	Santa Ana	Huancavelica	0	2	0	2
	Yauli	Yauli	0	1	0	1
	Alianza Andino	Acoria	0	0	1	1
	Quimina	Acoria	0	1	0	1
	Patallaccta	Pachamarca	0	1	0	1
	Alfapata	Acostambo	0	0	1	1
	12 Junin	Hosp. Reg. Doc. Mater. Infant	Pichos	0	1	0
Total			0	13	11	24

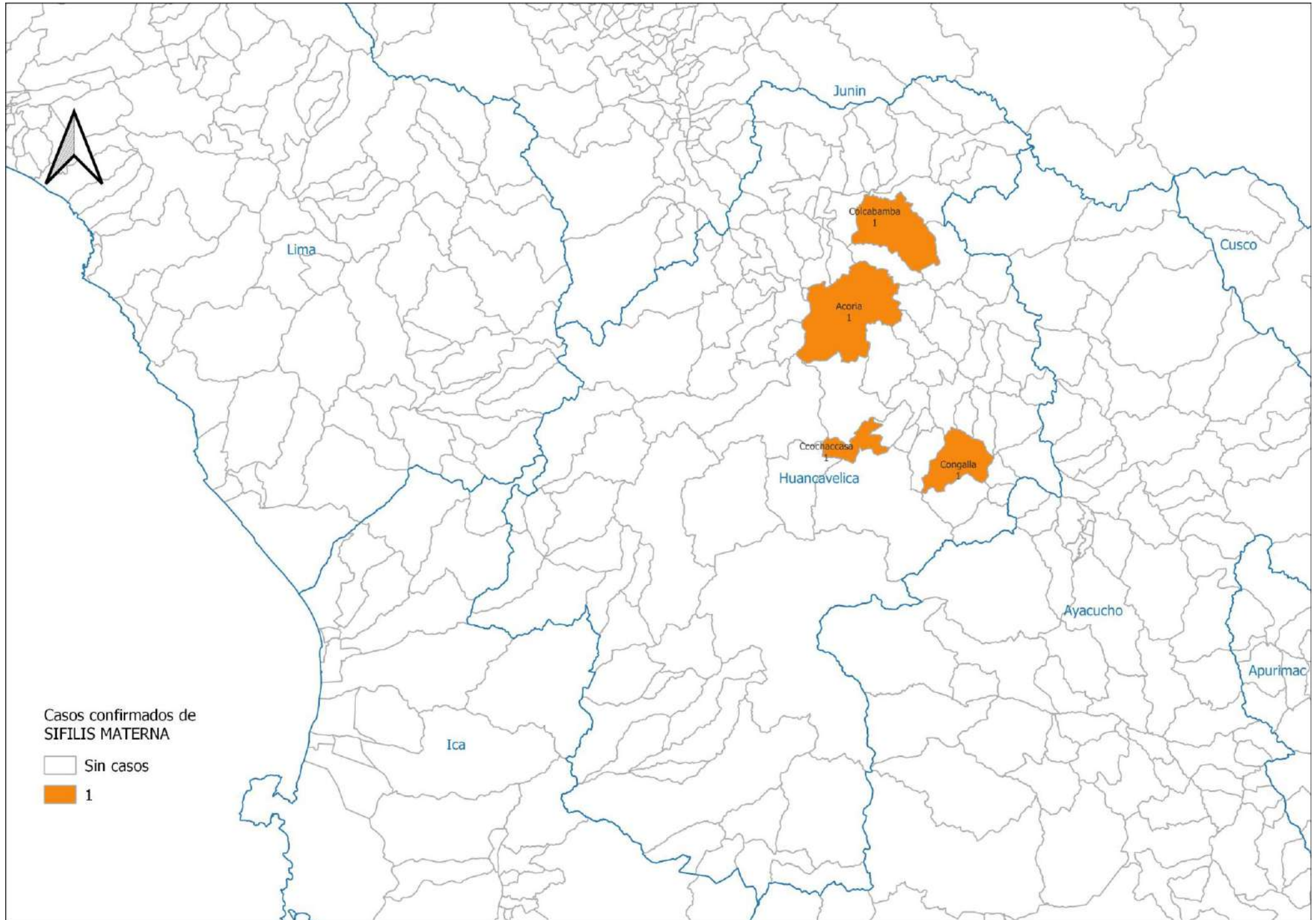
Casos de Sífilis Materna por procedencia, DIRESA Huancavelica - 2026

DIRESA Notificante	EESS notifica	Distrito de Procedencia	Tipo de			Total
			P	C	D	
Huancavelica	Colcabamba	Colcabamba	0	1	0	1
	Hospital De Lircay	Ccochaccasa	0	1	0	1
		Congalla	0	1	0	1
	Hospital De Pampas	Daniel Hernandez	0	0	1	1
	Hospital Departamental De Huancavelica	Huancavelica	0	0	1	1
	Huando	Acoria	0	1	0	1
	Huaribambilla	Paucarbamba	1	0	0	1
Total			1	4	2	7

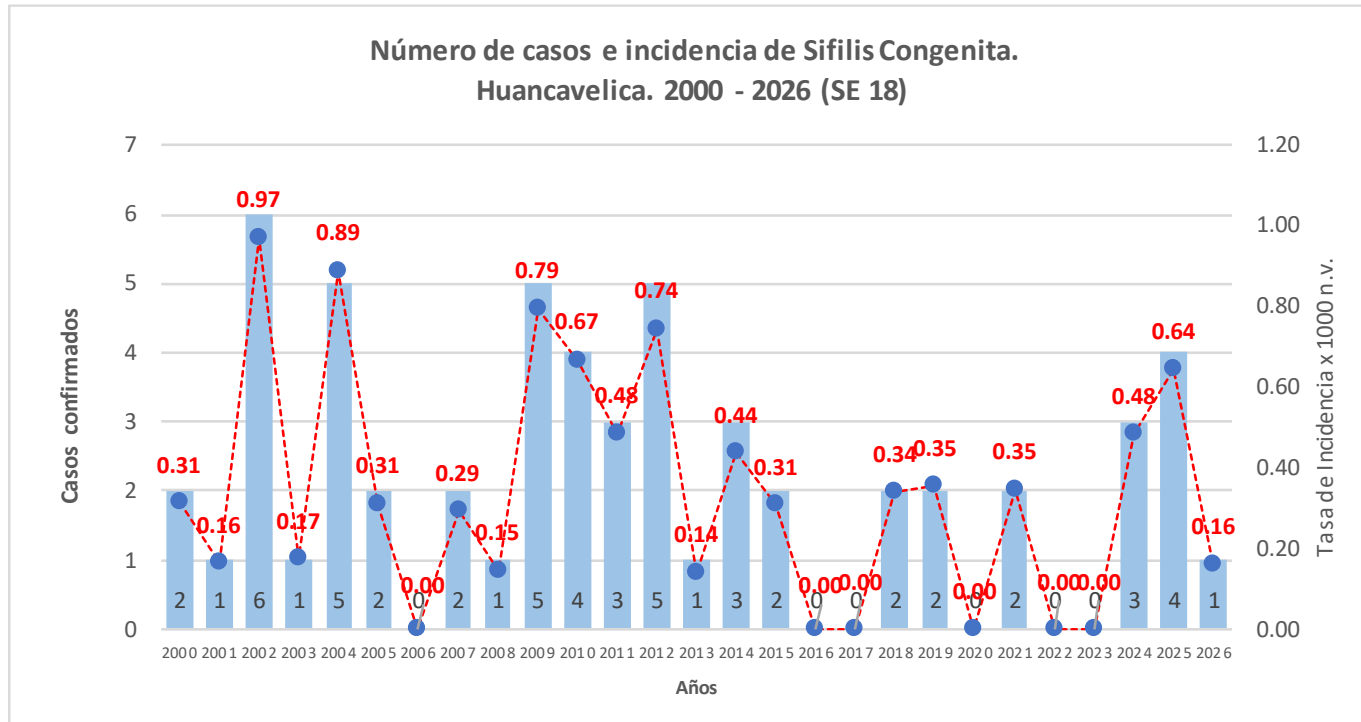
Número de casos de sífilis materna por distrito, Huancavelica 2025



Número de casos de sífilis materna por distrito, Huancavelica 2026



SIFILIS CONGENITA



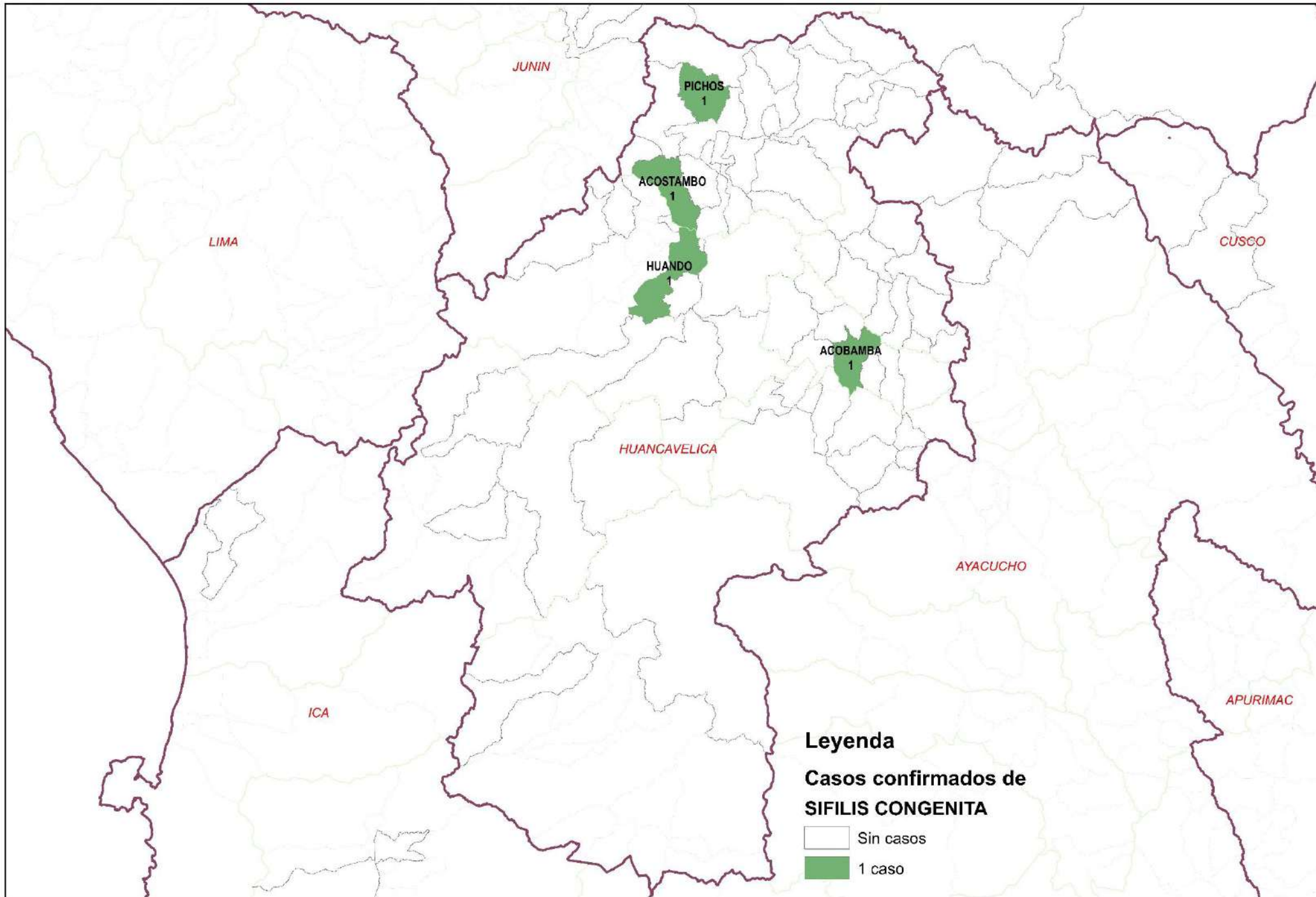
Casos de Sífilis Congénita por procedencia, DIRESA Huancavelica - 2025

DIRESA Notificante	EESS notifica	Distrito de Procedencia	Tipo de			Total
			P	C	D	
Huancavelica	Acobamba	Acobamba	0	1	0	1
		Acostambo	0	1	0	1
12 Junin	Hosp. Reg. Doc. Mater. Infant. Huacayo	Huacayo	0	1	0	1
		Pichos	0	1	0	1
Total			0	4	0	4

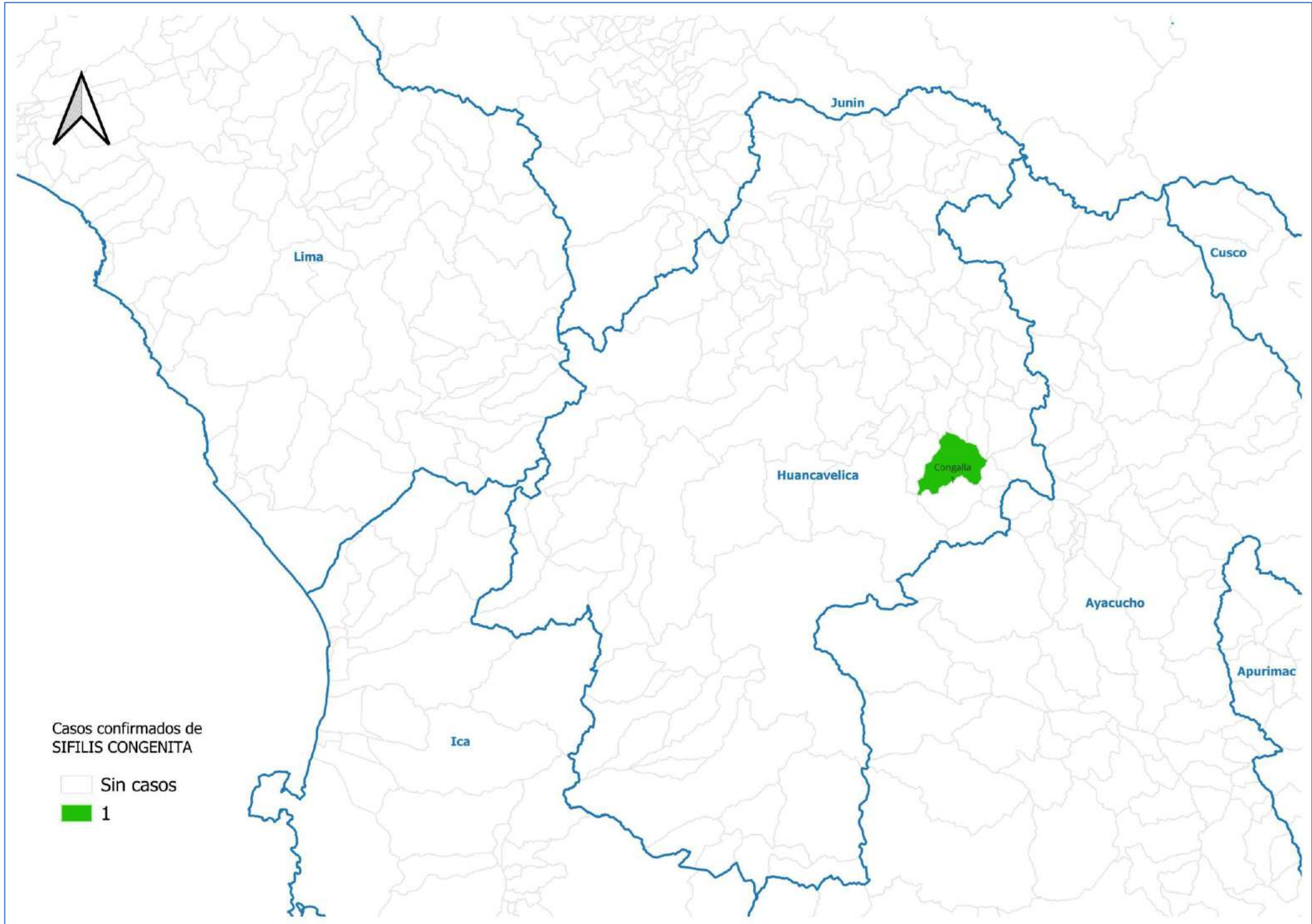
Casos de Sífilis Congénita por procedencia, DIRESA Huancavelica - 2026

DIRESA Notificante	EESS notifica	Distrito de Procedencia	Tipo de			Total
			P	C	D	
Huancavelica	Hospital De Lircay	Congalla	0	1	0	1
Total			0	1	0	1

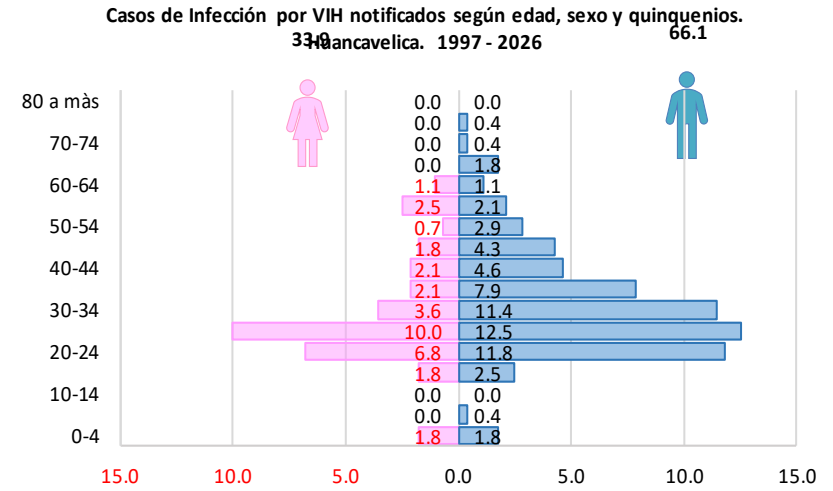
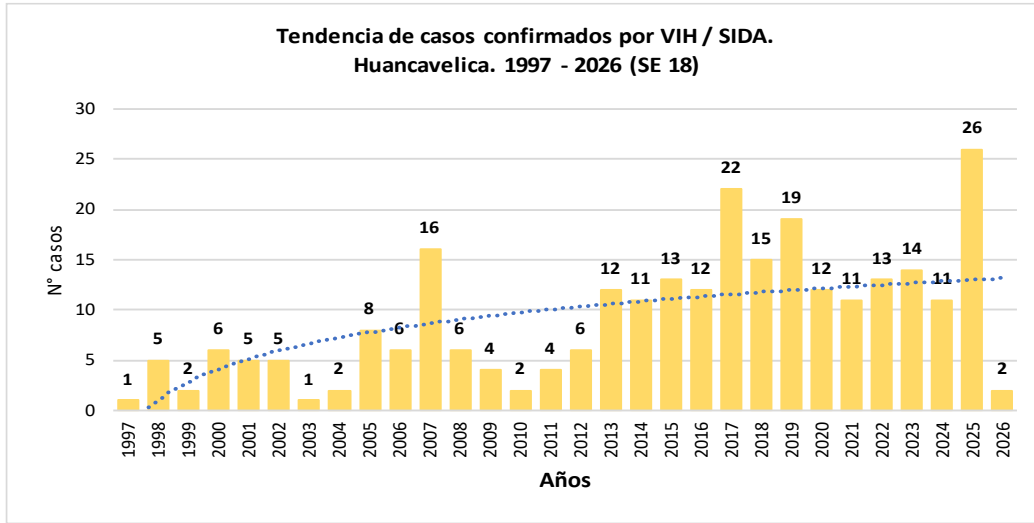
Número de casos de sífilis congénita por distrito, Huancavelica 2025



Número de casos de sífilis congénita por distrito, Huancavelica 2026



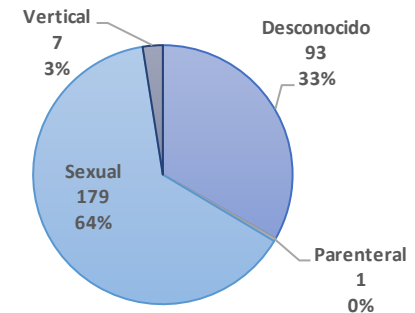
VIH / SIDA



Casos de VIH / SIDA por procedencia, DIRESA Huancavelica - 2025

Enfermedad	Establecimiento de Salud	Distrito de Infección	Sexo		Total
			Masculino	Femenino	
VIH / SIDA	Acobamba	Ac	1	0	1
	Anco	El	1	0	1
	Conaica	Co	0	1	1
	Daniel Hernandez	Da	1	0	1
	Hospital De	Ac	0	1	1
	Pampas	At	0	1	1
	Hospital	Pa	1	0	1
	Departamental	As	2	0	2
	De	Hu	3	0	3
	Huancavelica	Ya	2	1	3
	Hospital Essalud	Ch	1	0	1
	Huaytara	Lir	1	0	1
	San Pedro De C	Lui	0	1	1
	Santa Ana	Hu	1	0	1
	Paucarbamba	Pa	1	0	1
	Ccocha	Ca	1	0	1
	Occoro	Lu	1	0	1
Salcabamba	Sa	0	1	1	
Total General			18	8	26

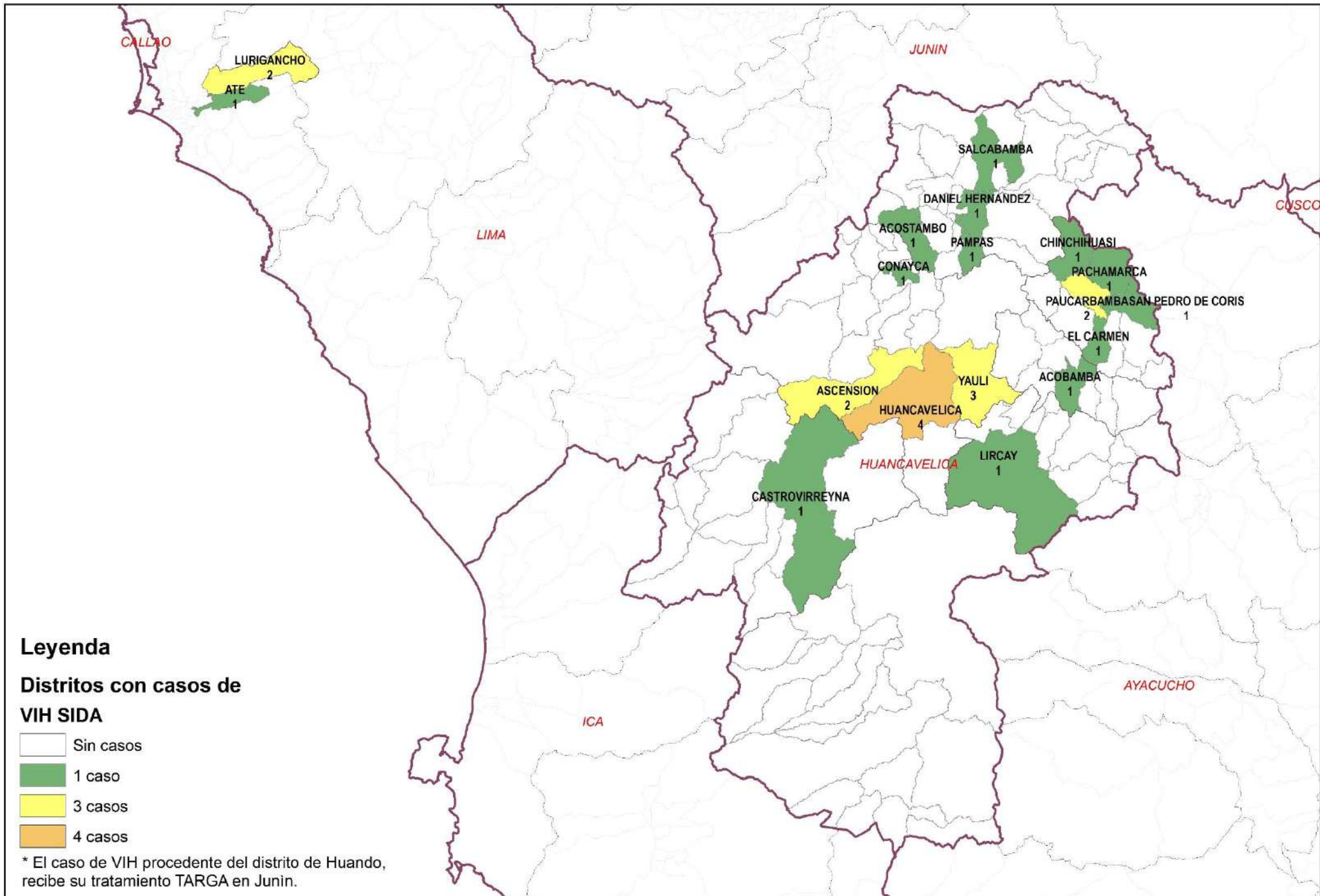
Vía de Transmisión de los casos de VIH / SIDA DIRESA Huancavelica – 1997 - 2026



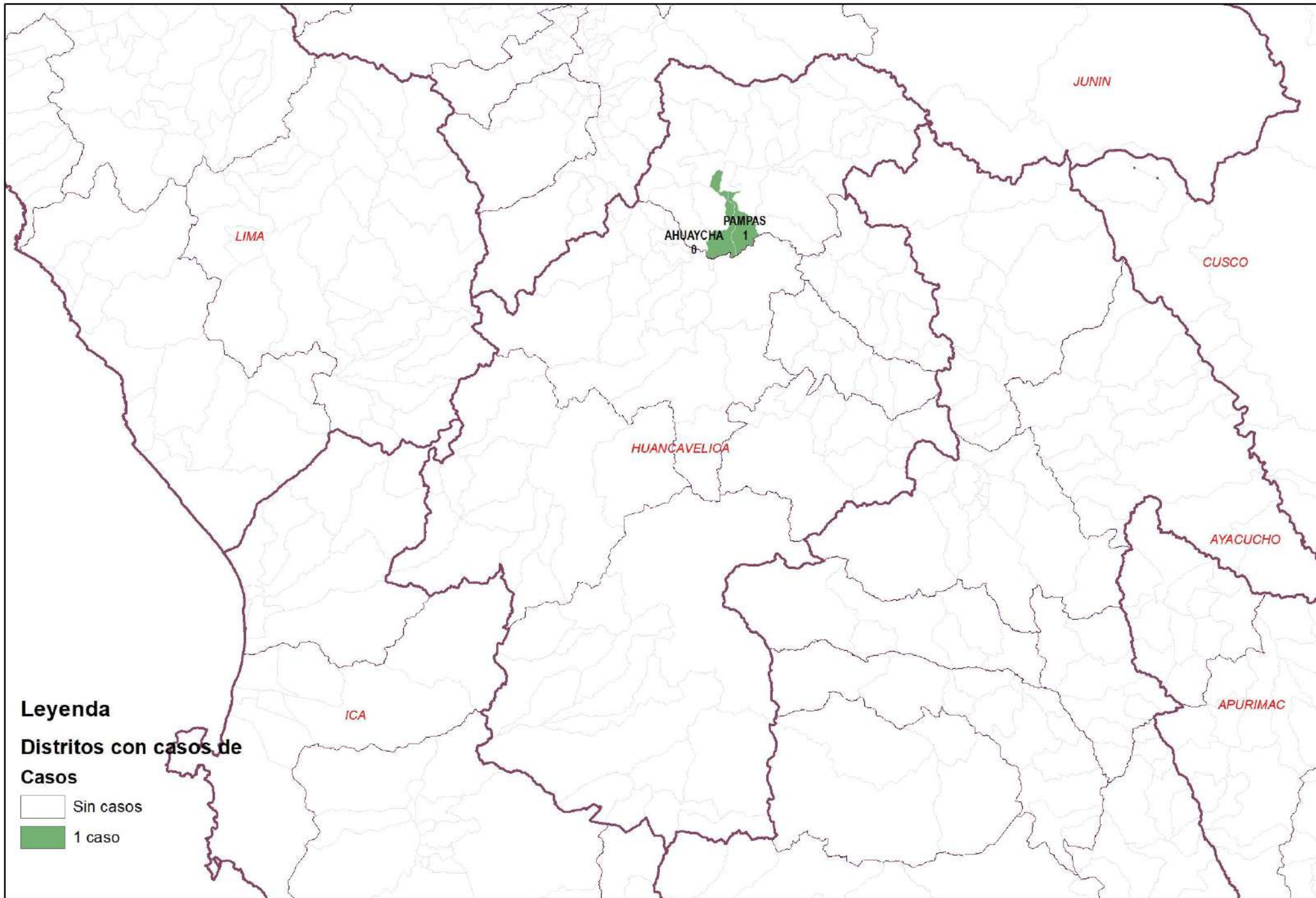
Casos de VIH / SIDA por procedencia, DIRESA Huancavelica - 2026

Enfermedad	Establecimiento de Salud	Distrito de Infección	Sexo		Total
			Masculino	Femenino	
VIH / SIDA	Hospital De Pampas	Ahuaycha	1	0	1
	Santa Ana	Pampas	0	1	1
Total General			1	1	2

Número de casos de VIH / SIDA por distrito, Huancavelica 2025

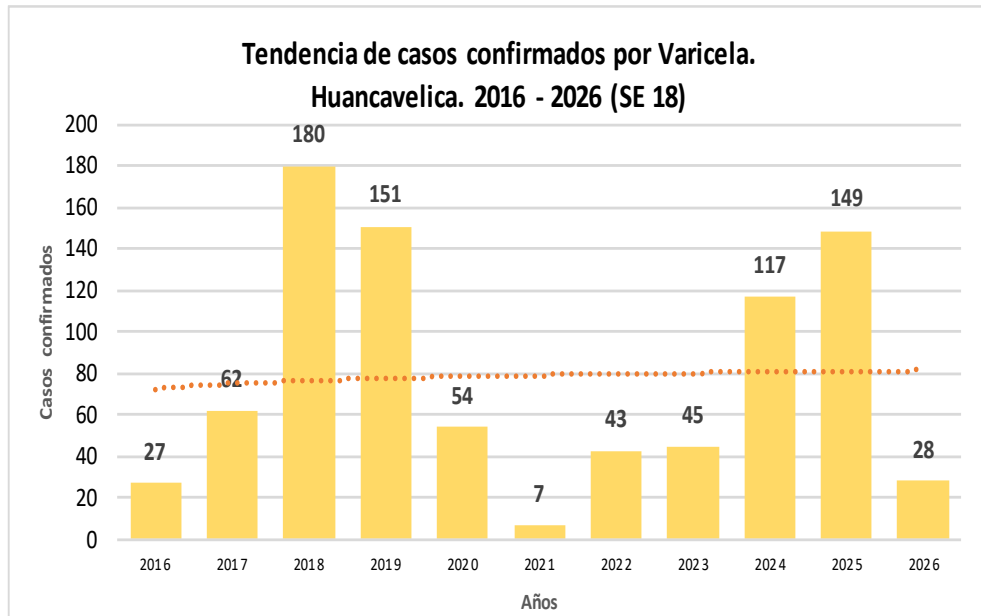


Número de casos de VIH / SIDA por distrito, Huancavelica 2026



VARICELA

Casos de Varicela por procedencia, DIRESA Huancavelica - 2025



N° de casos e incidencia por etapas de vida por Varicela, DIRESA Huancavelica - 2026

	N° casos	%	TIA x 100 mil Hab.
Según etapa de vida			
Niño (0-11 años)	7	25.00	9.68
Adolescente (12 - 17 años)	12	42.86	28.51
Joven (18 - 29 años)	5	17.86	7.46
Adulto (30 - 59 años)	4	14.29	3.72
Adulto Mayor (60 años a más)	0	0.00	0.00
Huancavelica	28	100.00	8.78
Según género			
Hombres	16	57.14	9.90
Mujeres	12	42.86	7.63

DIRESA Notificante	Diagnostico	EESS notifica	Distrito de Procedencia	Tipo de			Total
				P	C	D	
Huancavelica	Varicela Con Otras Complicaciones	Hospital De Lircay	Pachacamac	0	1	0	1
		Hospital Essalud Huancavelica	Palca	0	1	0	1
	Varicela Sin Complicaciones	Acobamba	Acobamba	0	9	0	9
		Acoria	Acoria	0	2	0	2
		Ascension	Ascension	0	11	0	11
		Castillapata	Yauli	0	1	0	1
		Castrovirreyna	Castrovirreyna	0	1	0	1
		Hospital De Pampas	Ahuaycha	0	1	0	1
			Ascension	0	1	0	1
			Huancavelica	0	1	0	1
		Pampas	0	2	0	2	
		Hospital Departamental De Huancavelica	Acobamba	0	1	0	1
			Ascension	0	1	0	1
			Huancavelica	0	4	0	4
			Oxapampa	0	1	0	1
		Hospital Essalud Huancavelica	Ascension	0	2	0	2
			Castrovirreyna	0	1	0	1
			Huancavelica	0	30	0	30
		Yauli	0	1	0	1	
		Huachocolpa	Puquio	0	1	0	1
		Huando	El Tambo	0	1	0	1
			Huando	0	3	0	3
	Huaytara	Huaytara	0	1	0	1	
	Izcuchaca	Pampas	0	1	0	1	
	Lircay - Essalud	Lircay	0	6	0	6	
	Paucara	Paucara	0	4	0	4	
	Progreso	Paucara	0	4	0	4	
	Pucacasa Chopcca	Yauli	0	1	0	1	
	San Cristobal	Huancavelica	0	8	0	8	
	San Juan De Ccarhuacc	Yauli	0	1	0	1	
	Santa Ana	Huancavelica	0	13	0	13	
	Surcubamba	Surcubamba	0	2	0	2	
		Trujillo	0	1	0	1	
	Tantara	Ate	0	1	0	1	
	Tinquerccasa	El Agustino	0	1	0	1	
	Villa De Arma	Villa Maria Del Triunfo	0	1	0	1	
	Yauli	Yauli	0	8	0	8	
		Acoria	0	2	0	2	
	Alianza Andino	Colcabamba	0	1	0	1	
	Congalla	Congalla	0	1	0	1	
	Mariscal Caceres	Mariscal Caceres	0	1	0	1	
	Ahuaycha	Ahuaycha	0	1	0	1	
	Sanidad Ff.Pp.	Huancavelica	0	3	0	3	
	Ccollpaccasa	Ate	0	1	0	1	
	Cotas	Pueblo Nuevo	0	1	0	1	
	Antacalla	Cosme	0	1	0	1	
	Uchuysihuis	Tintay Puncu	0	1	0	1	
Virgen Del Carmen	Lircay	0	4	0	4		
Junin	Varicela Sin Complicaciones	Hosp. Nac. Ramiro Priale Priale	Huancavelica	0	1	0	1
Lima Este	Varicela Sin Complicaciones	P.S. Casa Huerta La Campi?/Ea	Daniel Hernandez	0	1	0	1
Total				0	149	0	149

VARICELA

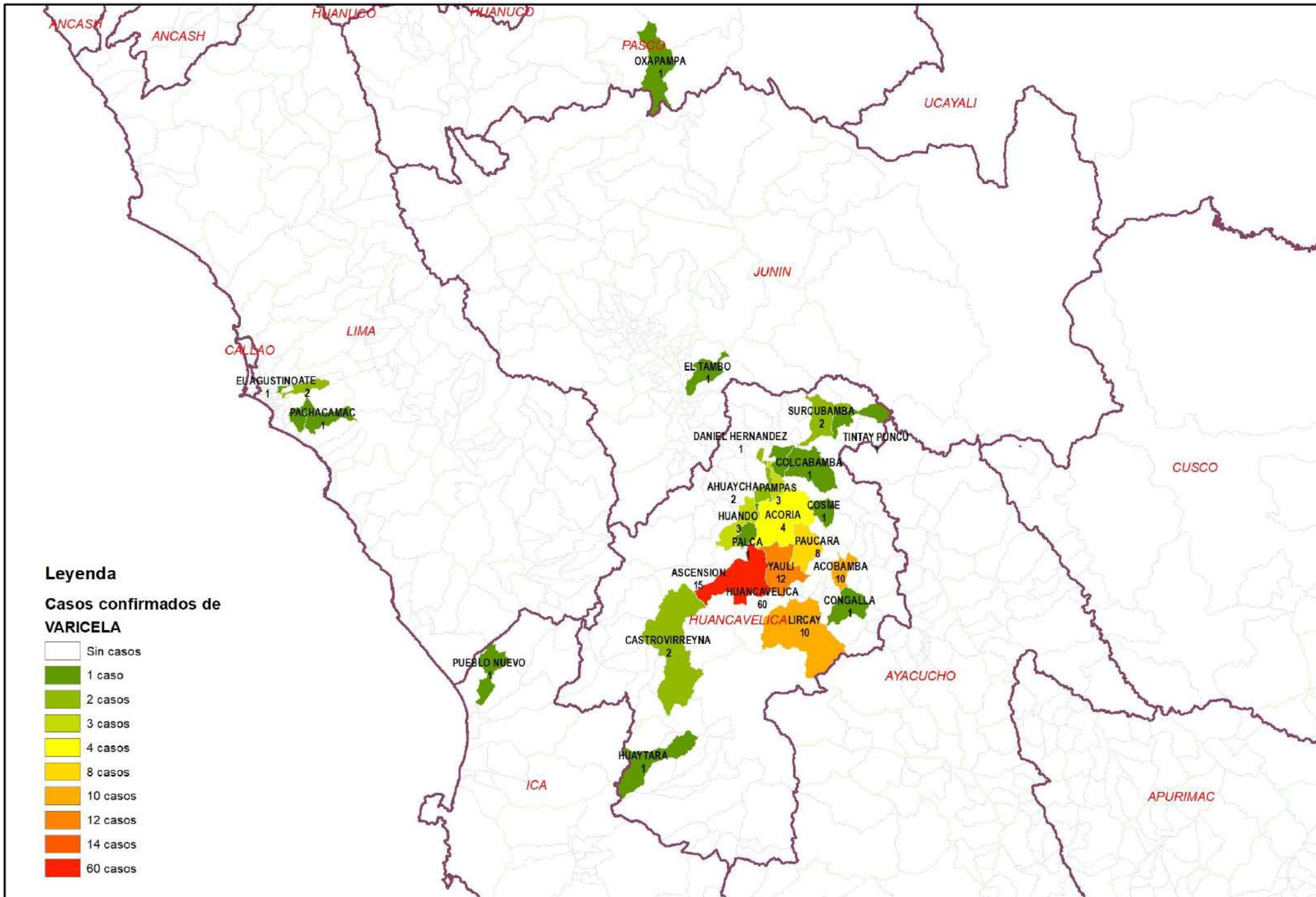
Casos de Varicela por procedencia, DIRESA Huancavelica - 2026

DIRESA Notificante	Diagnostico	EESS notifica	Distrito de Procedencia	Diagnóstico			Total
				P	C	D	
Huancavelica	Varicela Sin Complicaciones	Anco	Anco	0	1	0	1
		Ccarhuapata	Lircay	0	2	0	2
		Hospital Departamental De Huancavelica	Huancavelica	0	1	0	1
			Sapallanga	0	1	0	1
		Hospital Essalud Huancavelica	Ascension	0	1	0	1
			Huancavelica	0	5	0	5
			Huancayo	0	1	0	1
			Lima	0	1	0	1
			Lircay	0	3	0	3
			Lircay - Essalud	Lircay	0	1	0
		San Juan De Ccarhuacc	Ascension	0	1	0	1
		Santa Ana	Huancavelica	0	1	0	1
Yauli	Yauli	0	1	0	1		
Lirio	Acoria	0	1	0	1		
Total				0	21	0	21

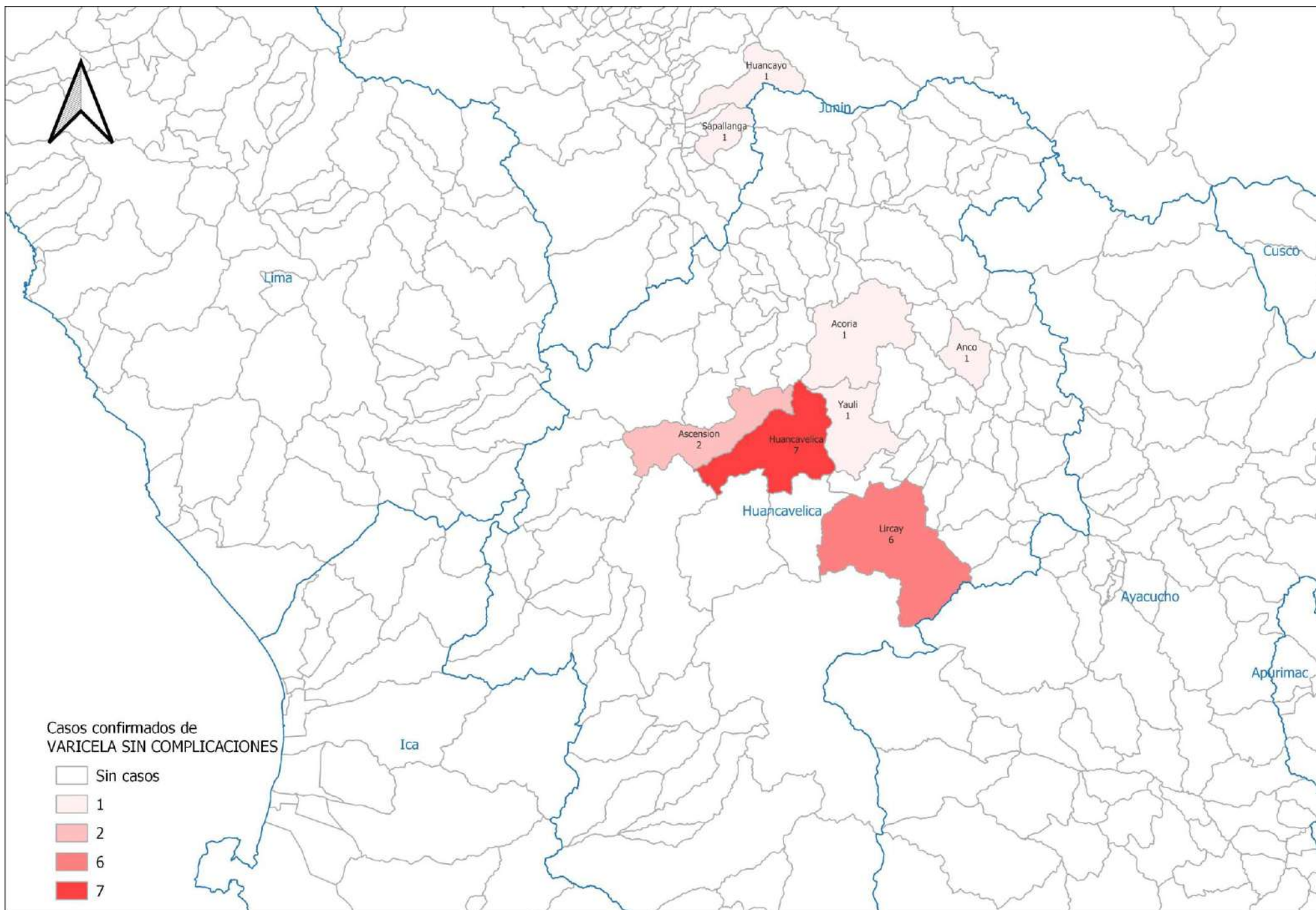
N° de casos e incidencia por Varicela, DIRESA Huancavelica 2019 - 2026

Años	2019	2020	2021	2022	2023	2024	2025	2026
N° de casos confirmados	151	54	7	43	45	117	149	28
Incidencia por 100000 hab.	41.3	15.1	2.0	12.3	13.3	36.0	46.7	8.6

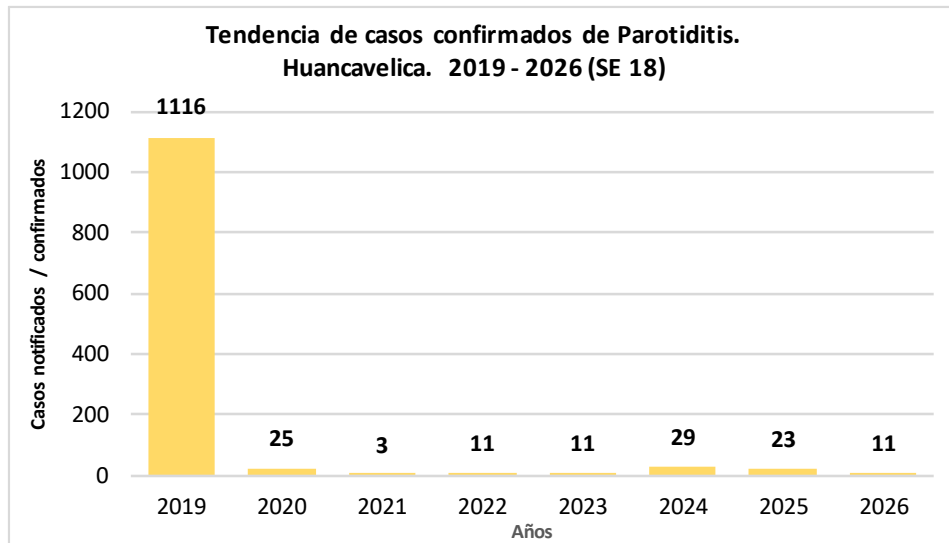
Número de casos de varicela por distrito, Huancavelica 2025



Número de casos de varicela por distrito, Huancavelica 2026



PAROTIDITIS



Casos de Parotiditis por procedencia, DIRESA Huancavelica - 2025

PAROTIDITIS	EESS notifica	Distrito de Procedencia	Tipo de				Total
			P	S	C	D	
Sin Complicación	Ayacchocha	Acoria	0	0	1	0	1
	Ccasapata	Yauli	0	0	1	0	1
	Colcabamba	Colcabamba	0	0	1	0	1
	Daniel Hernandez	Daniel Hernandez	0	0	0	1	1
	Hospital De Lircay	Lircay	0	0	0	1	1
	Hospital De Pampas	Daniel Hernandez	0	0	1	0	1
		Pampas	0	0	1	0	1
	Hospital Departamental De Huancavelica	Huancavelica	0	0	2	0	2
		Yauli	0	0	1	0	1
	Hospital Essalud Huancavelica	Ascension	0	0	1	0	1
		Huancavelica	0	0	7	0	7
	Pampas - Essalud	Pampas	0	0	1	0	1
	Santa Ana	Huancavelica	0	0	2	0	2
	Poccyacc	Colcabamba	0	0	1	0	1
	Huanaspampa	Acoria	0	0	1	0	1
Con Complicación	Hospital Departamental De Huancavelica	Anchonga	0	0	1	0	1
	Hospital Essalud Huancavelica	Huancavelica	0	0	1	0	1
Total			0	0	23	2	25

Casos de Parotiditis por procedencia, DIRESA Huancavelica - 2026

PAROTIDITIS	EESS notifica	Distrito de Procedencia	Tipo de				Total
			P	S	C	D	
Sin Complicación	Acobamba	Acobamba	0	0	1	0	1
	Anco	Anco	0	0	1	0	1
	Ayacchocha	Acoria	0	0	1	0	1
	Hospital Essalud Huancavelica	Ascension	0	0	1	0	1
		Huancavelica	0	0	2	0	2
	Huaribamba	Huancayo	0	0	1	0	1
	Paucara	Paucara	0	1	0	0	1
	Santa Ana	Huancavelica	0	0	1	0	1
	Tantara	Pueblo Nuevo	0	0	1	0	1
	Huanca Huanca	Huanca-Huanca	0	0	1	0	1
	Cutisca	Santo Tomas De	0	0	1	0	1

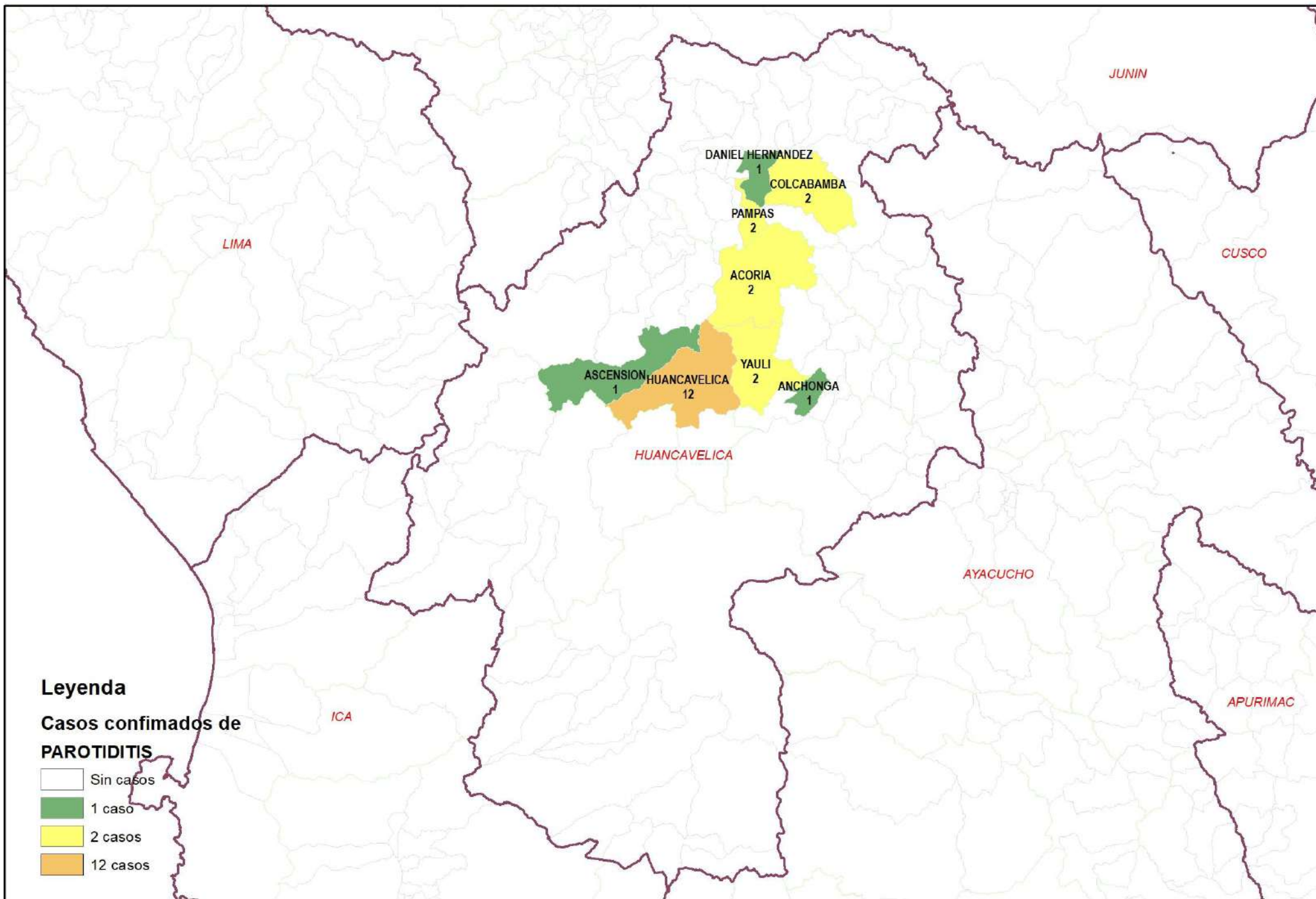
N° de casos e incidencia por etapas de vida por Parotiditis, DIRESA Huancavelica - 2026

	N° casos	%	TIA x 100 mil Hab.
Según etapa de vida			
Niño (0- 11 años)	4	36.36	5.53
Adolescente (12 - 17 años)	0	0.00	0.00
Joven (18 - 29 años)	2	18.18	2.98
Adulto (30 - 59 años)	5	45.45	4.65
Adulto Mayor (60 años a más)	0	0.00	0.00
Huancavelica	11	100.00	3.45
Según género			
Hombres	5	45.45	3.09
Mujeres	6	54.55	3.81

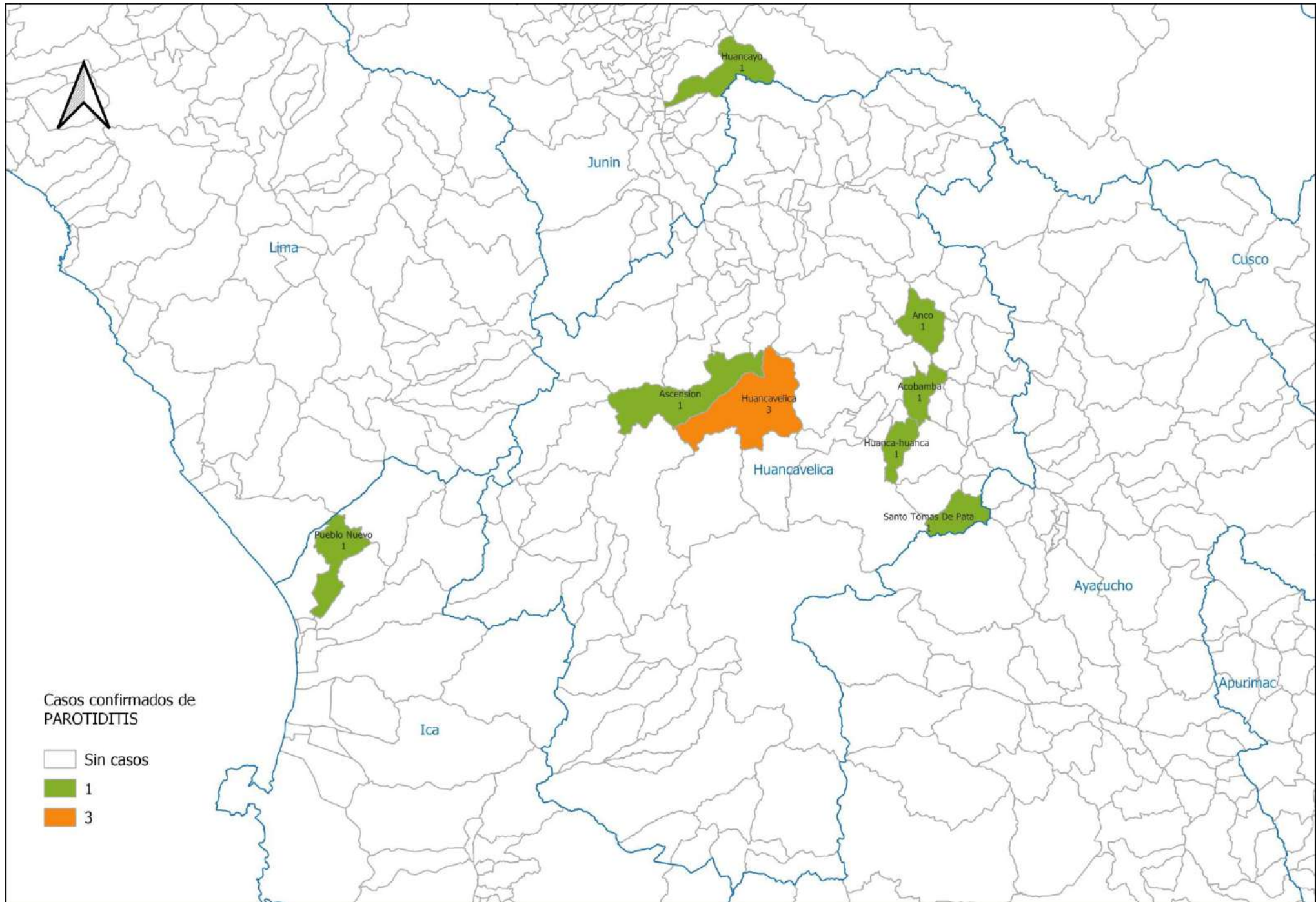
N° de casos e incidencia por Parotiditis, DIRESA Huancavelica 2020 - 2026

Años	2020	2021	2022	2023	2024	2025	2026
N° de casos confirmados	25	3	11	11	29	23	11
Incidencia por 100000 hab.	6.8	0.8	3.1	3.2	8.6	7.1	3.4

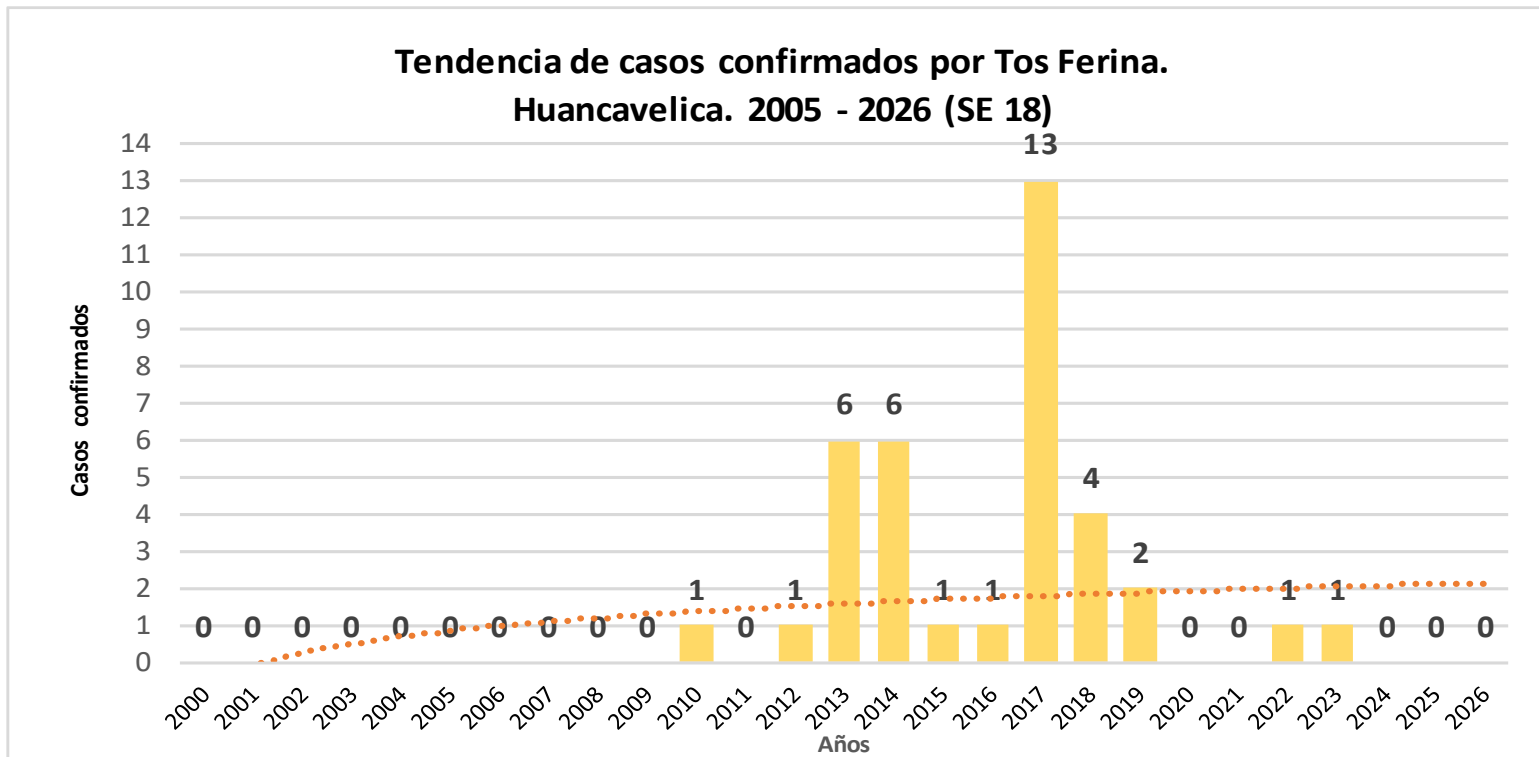
Número de casos de parotiditis por distrito, Huancavelica 2025



Número de casos de parotiditis por distrito, Huancavelica 2026



TOS FERINA



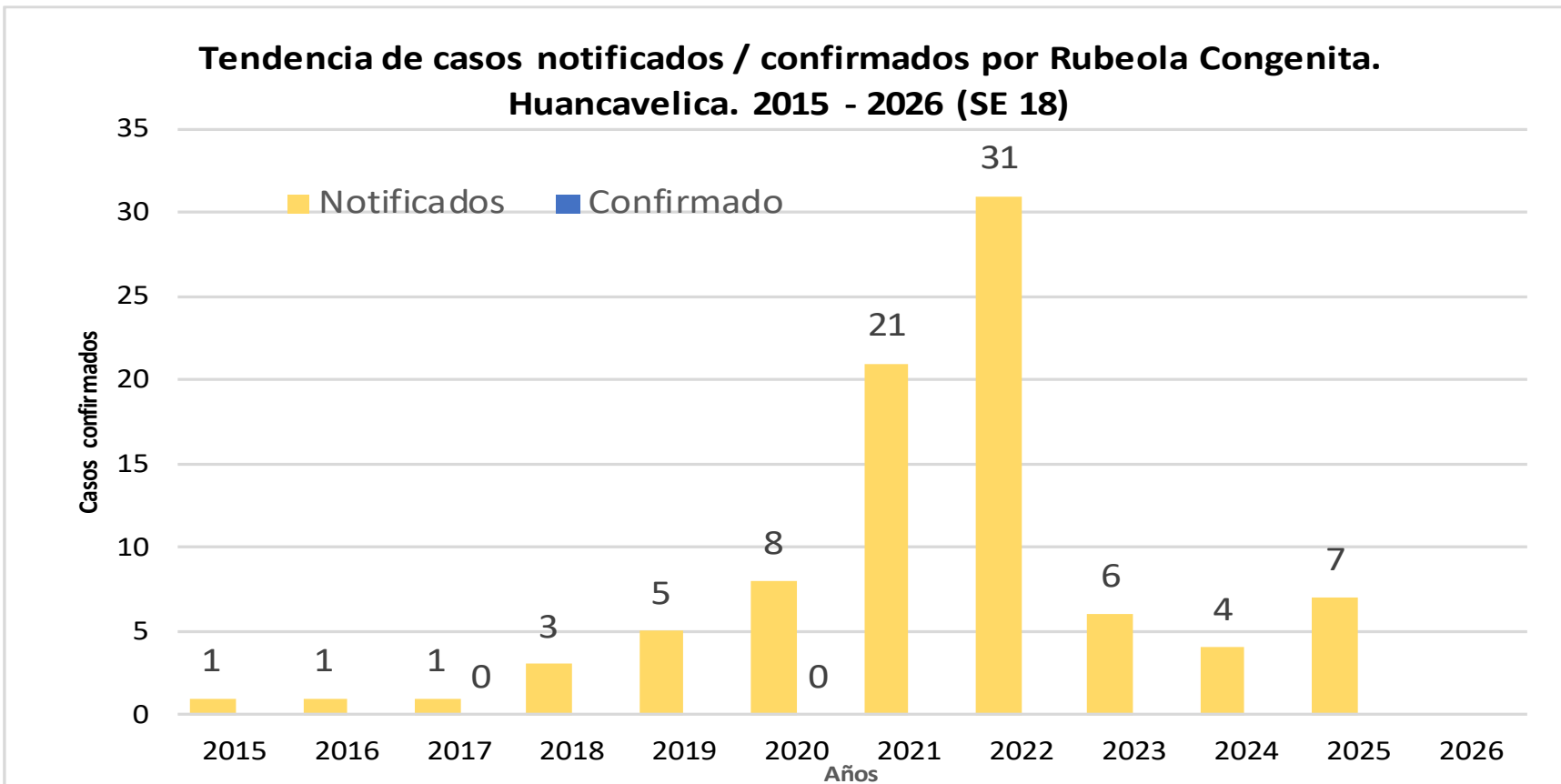
**N° de casos e incidencia por Tos Ferina, DIRESA Huancavelica
2017 - 2024**

Años	2017	2018	2019	2020	2021	2022	2023	2024
N° de casos confirmados	13	4	2	1	1	21	0	0
Incidencia por 100000 hab.	3.0	0.8	0.4	0.3	0.3	6.0	0.0	0.0

**N° de casos por Tos Ferina, DIRESA Huancavelica
2026**

RESA Notificante	EES notifica	Distrito de Procedencia	Tipo de Diagnóstico			Total
			P	C	D	
Huancavelica	Hospital Departamental De Huanc	Castrovirreyra	0	0	1	1
		Huancavelica	0	0	1	1
Total			0	0	1	4

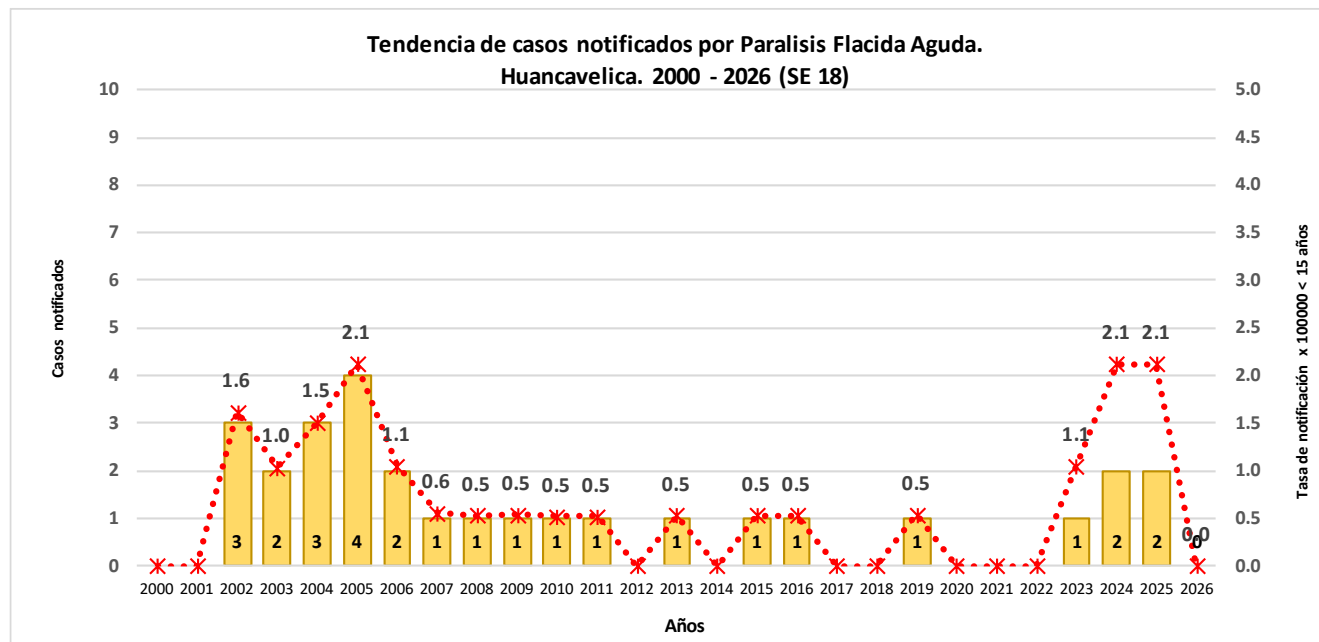
RUBEOLA CONGENITA



Casos de Rubéola Congénita por procedencia, DIRESA Huancavelica - 2025

Enfermedad	DIRESA Notificante	EESS notifica	Distrito de Procedencia	Tipo de			Total
				P	C	D	
RUBEOLA CONGENITA	Huancavelica	Hospital De Pampas	Acraquia	0	0	1	1
			Pampas	0	0	1	1
			Quichuas	0	0	1	1
			Huancavelica	0	0	4	4
		Total		0	0	7	7

PARALISIS FLACIDA AGUDA

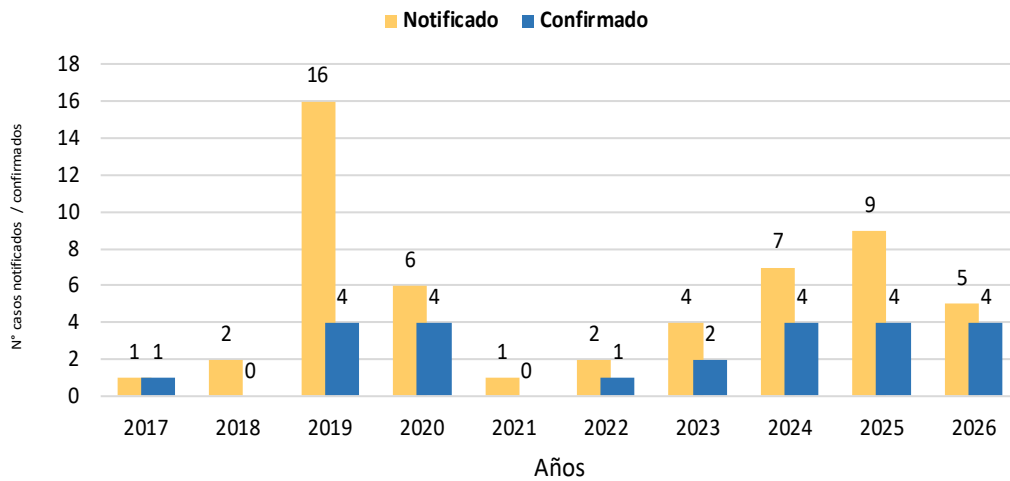


Casos de Parálisis Flácida Aguda por procedencia, DIRESA Huancavelica - 2025

DIRESA Notificante	EESS notifica	Distrito de Procedencia	Tipo de Diagnóstico			Total
			P	C	D	
Huancavelica	Hospital De Pampas	Daniel Hernandez	0	0	1	1
	Hospital Departamental De Huancavelica	Ahuaycha	0	0	1	1
50 Lima Centro	Inst. Salud Del Ni-O	Acobamba	1	0	0	1
Total			1	0	2	3

SINDROME DE GUILLAIN BARRE

Tendencia de casos notificados y confirmados por Síndrome de Guillain Barré.
Huancavelica. 1997 - 2026 (SE 18)

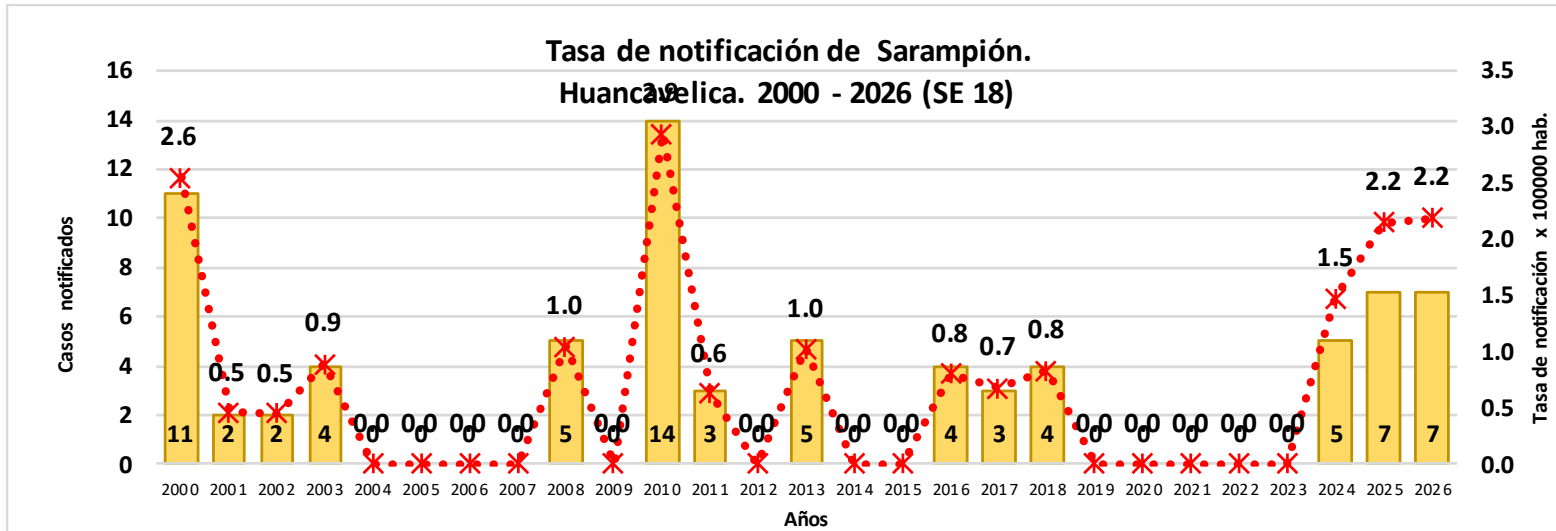


Casos de Síndrome de Guillain Barré por clasificación

Año	Clasificación SGB			
	Descartado	Confirmado		Sospechoso
		Nivel 1	Nivel 2	
2017	0	1	0	0
2018	2	0	0	0
2019	11	2	2	1
2020	2	3	1	0
2021	0	0	0	1
2022	1	0	1	0
2023	2	0	2	0
2024	1	1	3	2
2025	1	1	3	4
2026	0	1	3	1
Total general	20	9	15	9

DIRESA Notifica	Red	Clasificación SGB				Total
		Descartado	Confirmado		Sospechoso	
			Nivel 1	Nivel 2		
AYACUCHO	HOSP. REGIONAL	1	0	1	0	2
DIRIS LIMA CENTRO	SIN RED	1	2	3	2	8
DIRIS LIMA ESTE	HOSPITALES	0	0	1	0	1
DIRIS LIMA NORTE	SIN RED	1	1	0	0	2
DIRIS LIMA SUR	SIN RED	0	0	0	1	1
HUANCAVELICA	ACOBAMBA	0	0	0	1	1
	ESSALUD	4	0	0	1	5
	HUANCAVELICA	0	0	1	0	1
	SIN RED	6	0	2	4	12
TAYACAJA		3	0	0	0	3
JUNIN	HOSP DAC - HYO	3	2	3	0	8
	HOSP EL CARMEN	0	0	1	0	1
	VALLE DEL MANTARO	1	4	3	0	8

SARAMPION



Casos de Sarampión por procedencia, DIRESA Huancavelica - 2025

DIRESA Notificante	EESS notifica	Distrito de Procedencia	Tipo de Diagnóstico			Total
			P	C	D	
Huancavelica	Anco	Acoria	00	00	11	11
	Hospital De Lircay	Lircay	00	00	11	11
	Hospital De Pampas	Huancavelica	00	00	11	11
	Sa Santa Ana	Huancavelica	00	00	11	11
	Se Setlla	Se Setlla	00	00	11	11
12 D. Junin	Vivero del Carmen	Lircay	00	00	22	22
	Hosp Reg. Doc. Maternidad El Cam	Huancavelica	00	00	11	11
Total			0	0	8	8

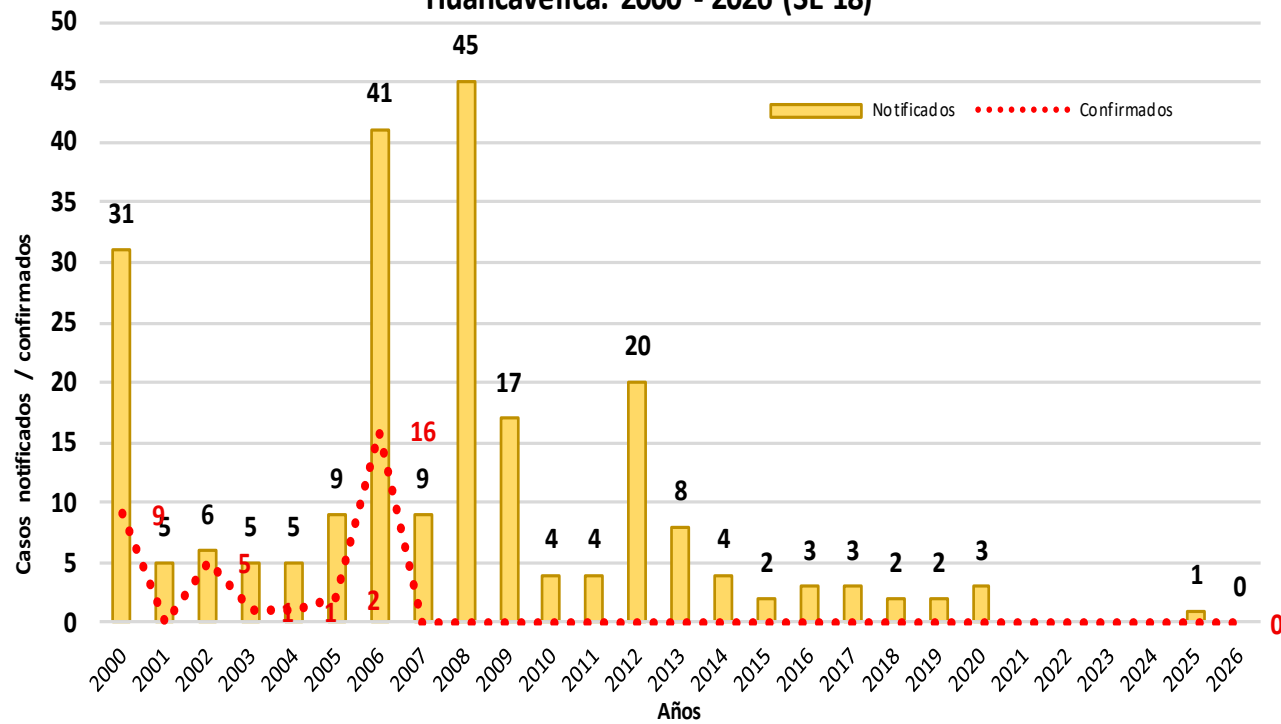
Casos de Sarampión por procedencia, DIRESA Huancavelica - 2026

DIRESA Notificante	EESS notifica	Distrito de Procedencia	Tipo de Diagnóstico			Total
			S	C	D	
Huancavelica	Hospital De Pampas	Pampas	1	0	1	2
	Hospital Essalud	Acoria	0	0	1	1
	Huancavelica	Huancavelica	1	0	0	1
	Paucara	Paucara	0	0	1	1
	San Cristobal	Huancavelica	1	0	0	1

RUBÉOLA

Casos notificados / confirmados de notificación de Rubéola.

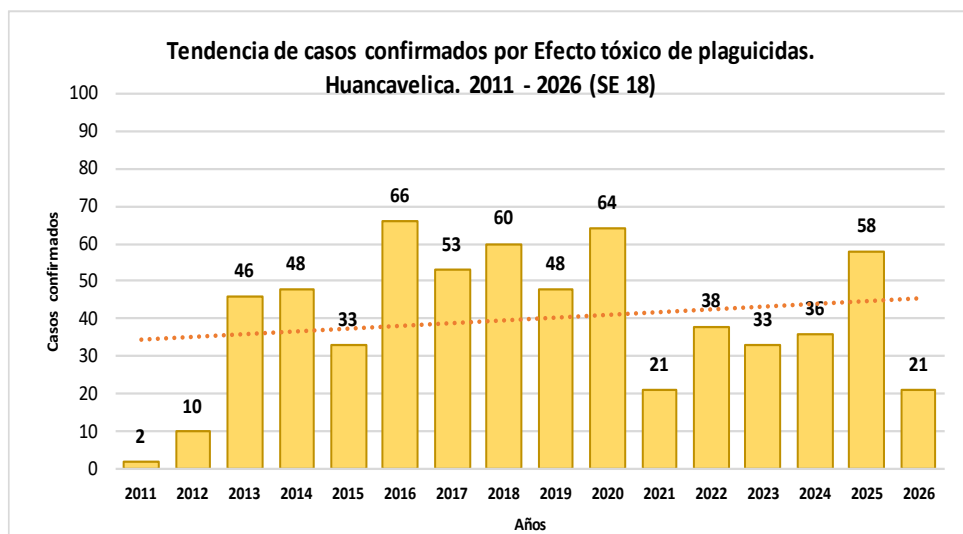
Huancavelica. 2000 - 2026 (SE 18)



Casos notificados de Rubéola por procedencia, DIRESA Huancavelica - 2025

DIRESA Notificante	EESS notifica	Distrito de Procedencia	Tipo de Diagnóstico			Total
			P	C	D	
Huancavelica	Hospital Departamental De Huancavelica	Ascension	0	0	1	1
Total			0	0	1	1

EFFECTO TOXICO DE PLAGUICIDAS, INSECTICIDAS, HERBICIDAS Y RODENTECIDAS



N° de casos e incidencia por etapas de vida, DIRESA Huancavelica - 2026

	N° casos	%	TIA x 100 mil Hab.
Según etapa de vida			
Niño (0- 11años)	1	4.76	1.38
Adolescente (12 - 17 años)	4	19.05	9.50
Joven (18 - 29 años)	5	23.81	7.46
Adulto (30 - 59 años)	10	47.62	9.31
Adulto Mayor (60 años a más)	1	4.76	3.32
Huancavelica	21	100.00	6.58
Según género			
Hombres	9	42.86	5.57
Mujeres	12	57.14	7.63

N° de casos e incidencia, DIRESA Huancavelica 2019 - 2026

Años	2019	2020	2021	2022	2023	2024	2025	2026
N° de casos	48	64	21	38	33	36	58	21
Incidencia por	10.0	17.5	5.9	10.8	9.5	10.6	17.8	6.6

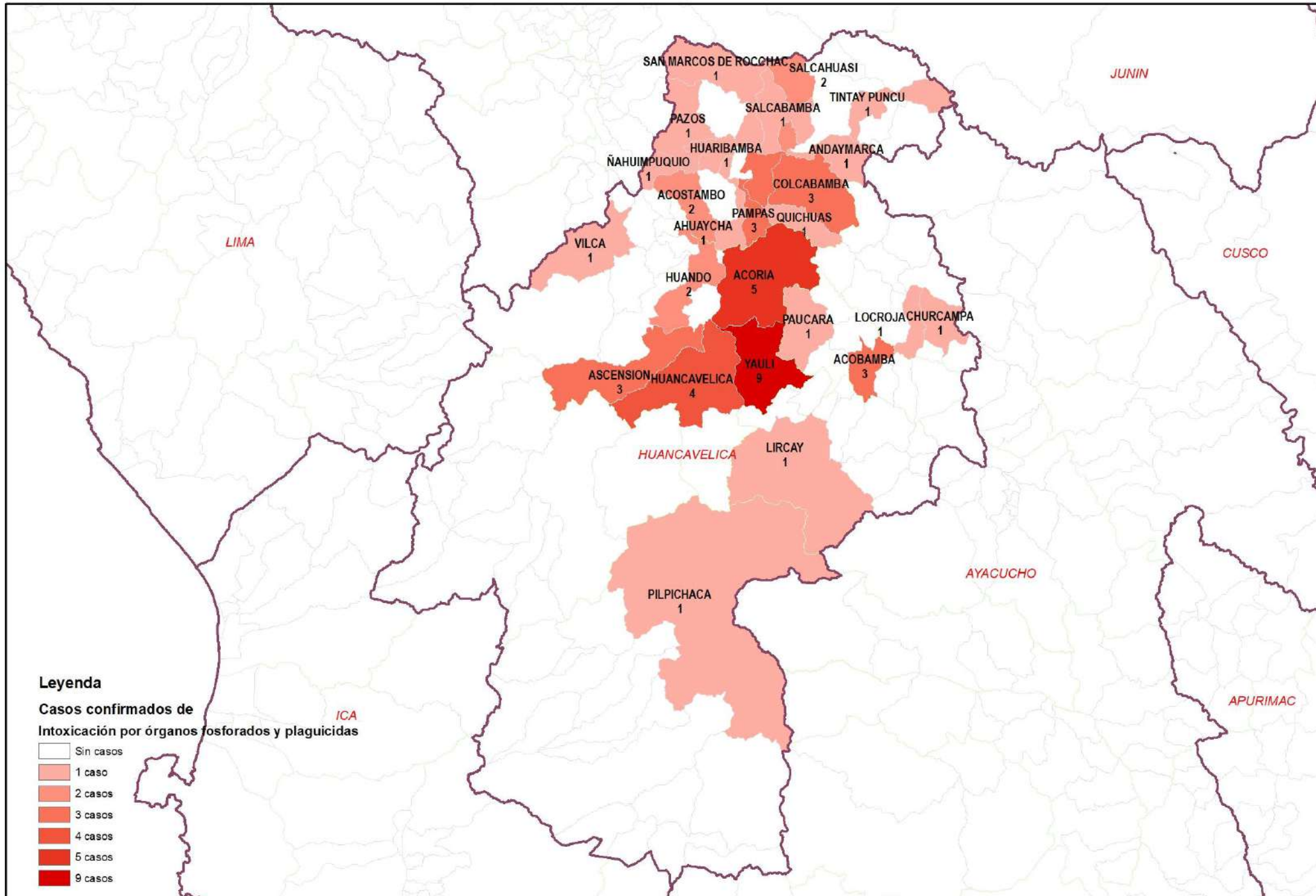
Casos de Intoxicación por Plaguicidas por lugar de procedencia, DIRESA Huancavelica - 2026

DIRESA Notificante	Diagnostico	EESS notifica	Distrito de Procedencia	Tipo de			Total
				P	C	D	
Ayacucho	Plaguicida No Especificado	Hosp. Apoyo Huanta	Ancos	0	1	0	1
	Efecto Toxico De Plaguicidas	Quichuas	Quichuas	0	2	0	2
Insec. Org. Fosf. Y Carbamatos		Acobamba	Acobamba	0	2	0	2
		Hospital De Pampas	Acraquia	0	1	0	1
		Hospital Departamental De	Yauli	0	1	0	1
		Quichuas	Quichuas	0	1	0	1
		Yauli	Yauli	0	1	0	1
		Santa Cruz De Ila	Pazos	0	2	0	2
		Chununapampa	Yauli	0	1	0	1
		Acoria	Acoria	0	1	0	1
Huancavelica	Plaguicida No Especificado	Hospital Departamental De Huancavelica	Palca	0	1	0	1
		Yauli	Yauli	0	1	0	1
		Huachocolpa	Huachocolpa	0	1	0	1
		Colcabamba	Colcabamba	0	1	0	1
		Hospital Departamental De Huancavelica	Huancavelica	0	1	0	1
Rodenticidas		Hospital Departamental De Huancavelica	Lircay	0	1	0	1

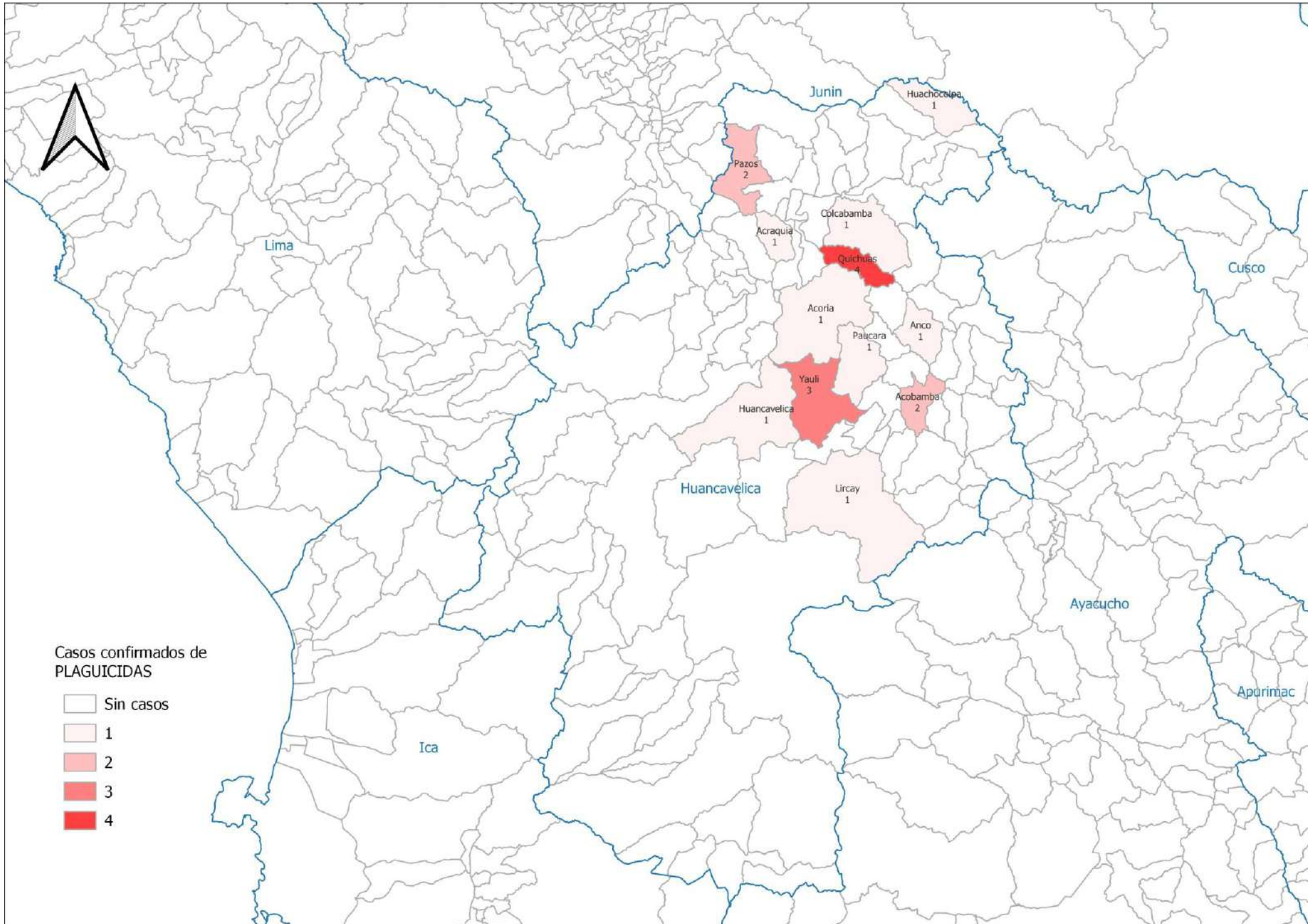
Casos de Intoxicación por Plaguicidas por lugar de procedencia, DIRESA Huancavelica - 2025

DIRESA Notificante	Diagnostico	EESS notifica	Distrito de Procedencia	Tipo de			Total
				P	C	D	
Huancavelica	Efecto Toxico De Plaguicidas	Colcabamba	Colcabamba	0	1	0	1
		Daniel Hernandez	Daniel Hernandez	0	2	0	2
		Hospital Departamental De Huancavelica	Acobamba	0	1	0	1
		Huayarqui	Izcuchaca	0	1	0	1
		Quishuar	Huaribamba	0	1	0	1
	Insec. Org. Fosf. Y Carbamatos	Acobamba	Acobamba	0	1	0	1
		Acostambo	Acostambo	0	1	0	1
			Nahuimpuquio	0	1	0	1
		Colcabamba	Colcabamba	0	2	0	2
		Daniel Hernandez	Daniel Hernandez	0	1	0	1
		Tintay Punco	Tintay Punco	0	1	0	1
		Chuyapata	Salcahuasi	0	1	0	1
		Salcahuasi	Salcahuasi	0	1	0	1
	Otros Insecticidas	Andaymarca	Andaymarca	0	1	0	1
		Hospital De Pampas	Pampas	0	2	0	2
	Otros Plaguicidas	Salcabamba	Salcabamba	0	1	0	1
		Hospital Departamental De Huancavelica	Ascension	0	1	0	1
	Plaguicida No Especificado	Yauli	Yauli	0	1	0	1
		Ccasapata	Yauli	0	1	0	1
			Acoria	0	2	0	2
			Ascension	0	1	0	1
		Hospital Departamental De Huancavelica	Huancavelica	0	1	0	1
			Huando	0	1	0	1
			Lircay	0	1	0	1
			Yauli	0	1	0	1
		Huando	Huando	0	1	0	1
		Quichuas	Quichuas	0	1	0	1
		San Juan De Ccarhuacc	Yauli	0	2	0	2
		Yauli	Yauli	0	3	0	3
		Ccaccasiri	Acoria	0	1	0	1
		Los Angeles De	Acoria	0	1	0	1
		Quintaocco	Acostambo	0	1	0	1
	Rodenticidas	Hospital De Pampas	Pampas	0	1	0	1
		Acoria	0	1	0	1	
		Ascension	0	1	0	1	
Hospital Departamental De Huancavelica		Huancavelica	0	2	0	2	
		Izcuchaca	0	1	0	1	
		Paucara	0	1	0	1	
		Pilpichaca	0	1	0	1	
		Yauli	0	1	0	1	
Herbicidas Y Fungicidas	Acobamba	Acobamba	0	1	0	1	
Junin	Insec. Org. Fosf. Y Carbamatos	Hosp. Nac. Ramiro Priale	Huancavelica	0	1	0	1
		Hosp. Reg. Doc. Mater.	Pazos	0	1	0	1
	Otros Insecticidas	Hosp. Reg. Doc. Cli. Quir.	San Marcos De R	0	1	0	1
	Rodenticidas	Hosp. Reg. Doc. Cli. Quir.	Ahuaycha	0	1	0	1
		Daniel Alci	Vilca	0	1	0	1
Herbicidas Y Fungicidas	Hosp. Reg. Doc. Cli. Quir.	Quishuar	0	1	0	1	
Ayacucho	Insec. Org. Fosf. Y Carbamatos	Hosp. Apoyo Huanta	Locroja	0	1	0	1
	Otros Plaguicidas	Hosp. Apoyo Huanta	Churcampa	0	1	0	1
Total				0	58	0	58

Número de casos de intoxicación por órganos fosforados y plaguicidas por distrito, Huancavelica 2025

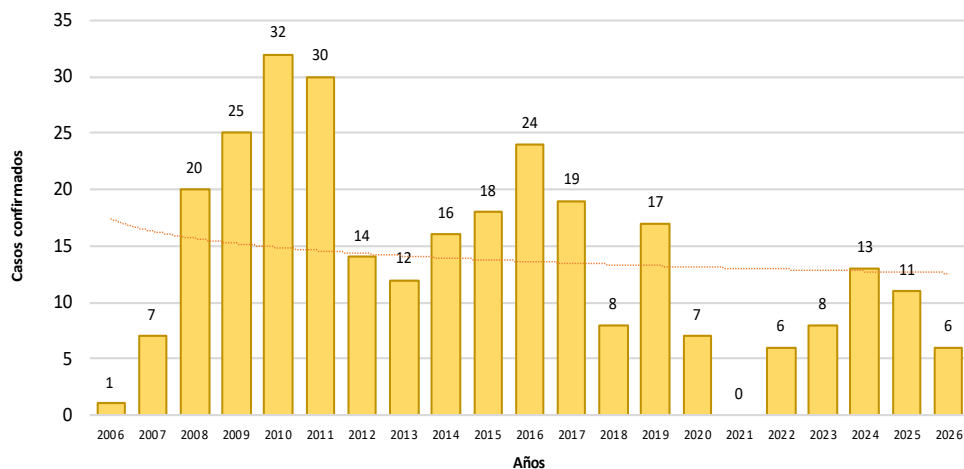


Número de casos de intoxicación por órganos fosforados y plaguicidas por distrito, Huancavelica 2026



LOXOCELISMO

Tendencia de casos confirmados de Loxocelismo.
Huancavelica. 2006 - 2026 (SE 18)



N° de casos e incidencia por etapas de vida por Loxocelismo,
DIRESA Huancavelica - 2026

	N° casos	%	TIA x 100 mil Hab.
Según etapa de vida			
Niño (0- 11años)	0	0.00	0.00
Adolescente (12 - 17 años)	1	16.67	2.38
Joven (18 - 29 años)	0	0.00	0.00
Adulto (30 - 59 años)	3	50.00	2.79
Adulto Mayor (60 años a más)	2	33.33	6.64
Huancavelica	6	100.00	1.88
Según género			
Hombres	3	50.00	1.86
Mujeres	3	50.00	1.91

Casos de Loxocelismo por lugar de procedencia, DIRESA Huancavelica - 2025

DIRESA Notificante	EESS notifica	Distrito de Procedencia	Tipo de			Total
			P	C	D	
Huancavelica	Hospital Departamental De Huancavelica	Huancavelica	0	3	0	3
	Tintay Punco	Tintay Punco	0	1	0	1
11Ica	Hospital San Juan De Dios De Pischo	Huaytara	0	1	0	1
Junin	Hosp. Reg. Doc. Cli. Quir. Daniel Alci	Churcampa	0	1	0	1
		Pazos	0	1	0	1
	Vilca	0	0	1	1	
50 Lima Centro	Hosp. Reg. Doc. Mater. Infant. El Carm	Acoria	0	1	0	1
		Hosp. Dos De Mayo	0	1	0	1
Ayacucho	Hosp. Apoyo Huanta	Acobamba	0	0	1	1
		Locroja	0	1	0	1
		San Miguel De Mayoc	0	0	1	1
Total			0	10	3	13

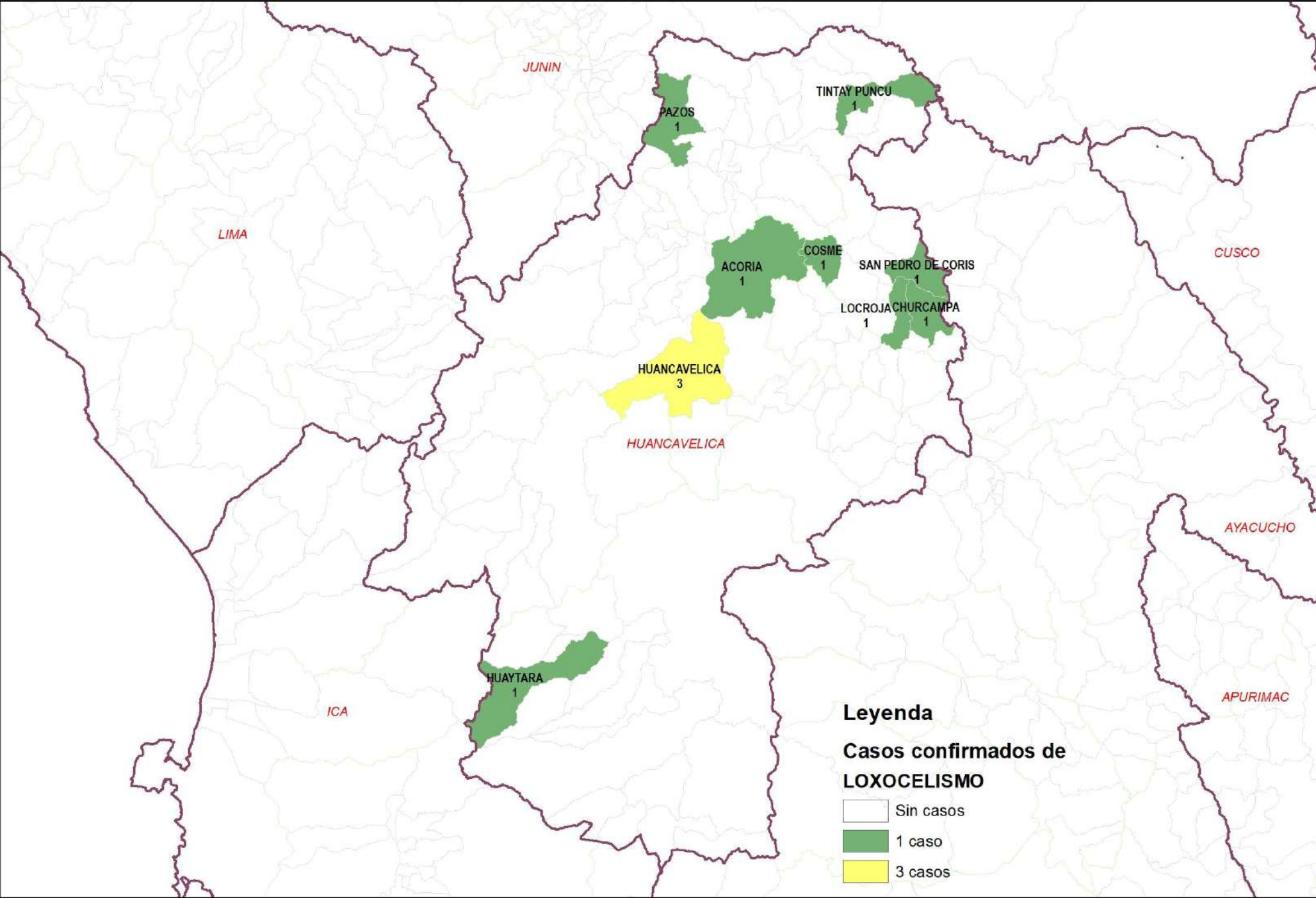
Casos de Loxocelismo por lugar de procedencia, DIRESA Huancavelica - 2026

DIRESA Notificante	EESS notifica	Distrito de Procedencia	Tipo de			Total
			P	C	D	
Huancavelica	Churcampa	Anco	0	1	0	1
	Hospital Departamental De Huancavelica	Huancavelica	0	2	0	2
Ica	Hospital San Juan De Dios De Pischo	Huaytara	0	1	0	1
Junin	Hosp. Reg. Doc. Cli. Quir. Daniel Alci	Pampas	0	2	0	2
Total			0	6	0	6

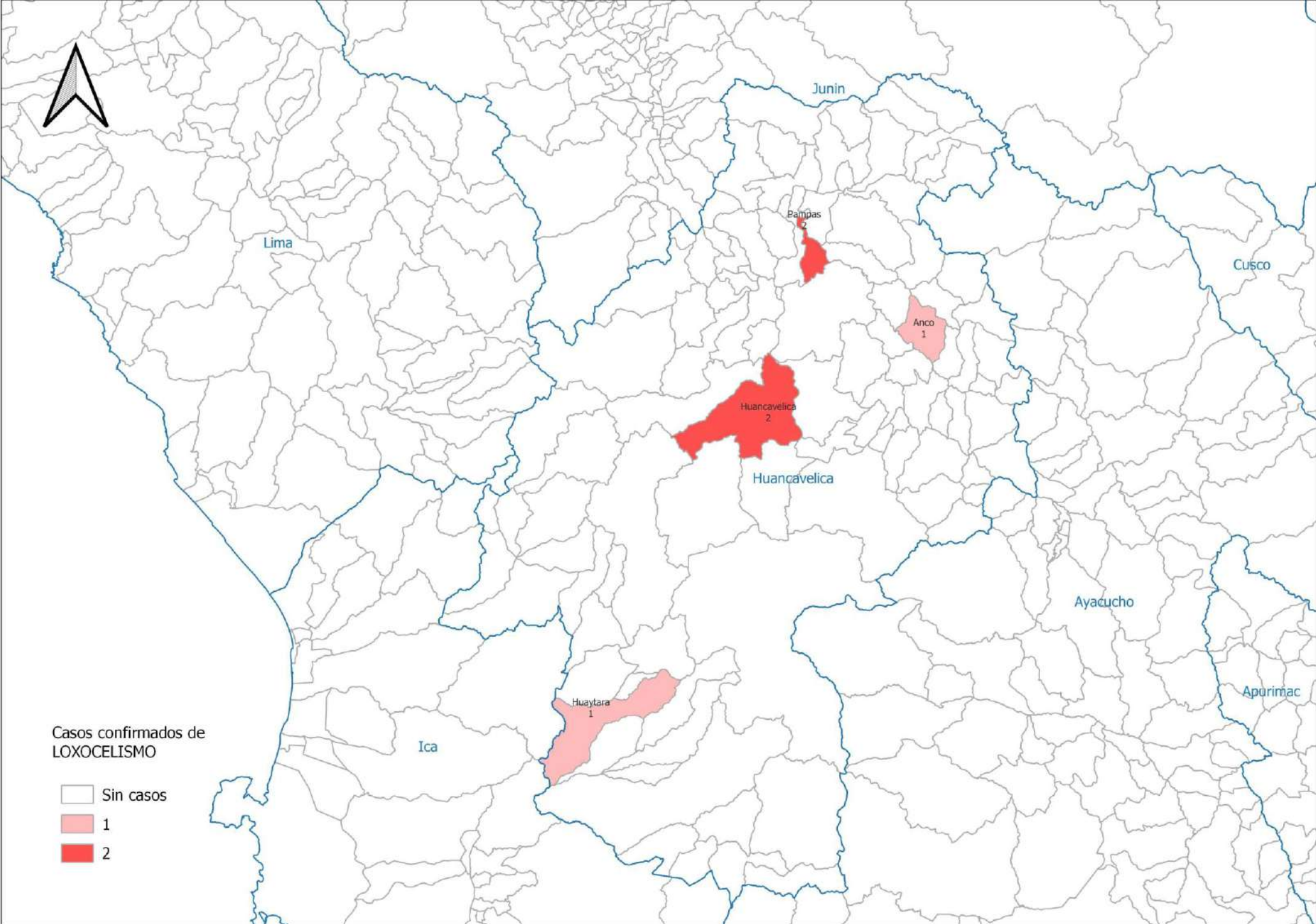
N° de casos e incidencia por Loxocelismo,
DIRESA Huancavelica 2019 - 2026

Años	2019	2020	2021	2022	2023	2024	2025	2026
N° de casos confirmados	17	7	0	6	8	13	11	6
Incidencia por 100000 hab.	3.5	1.9	0.0	1.7	2.3	3.8	3.4	1.9

Número de casos de loxocelismo por distrito, Huancavelica 2025

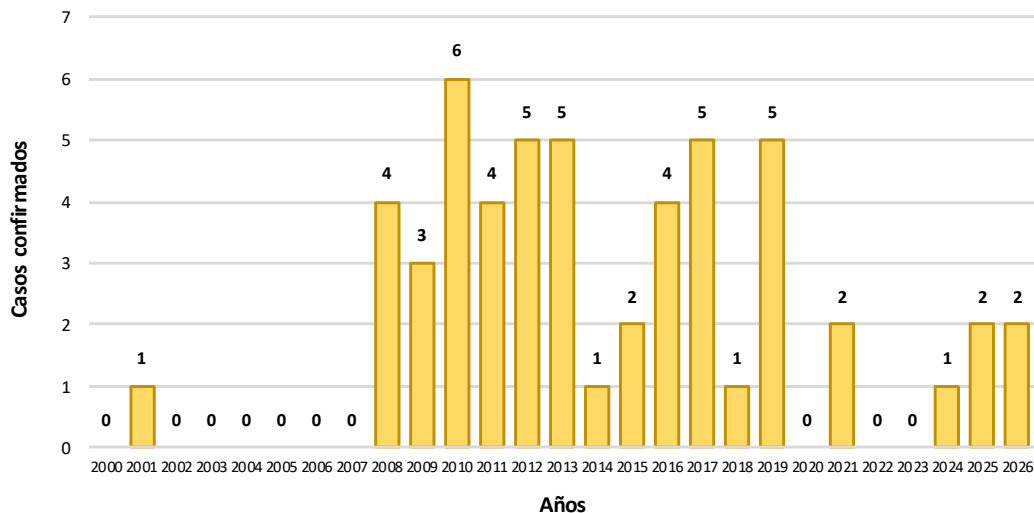


Número de casos de loxocelismo por distrito, Huancavelica 2026



OFIDISMO

Tendencia de casos confirmados de Ofidismo.
Huancavelica. 2000 - 2026 (SE 18)



N° de casos e incidencia por etapas de vida por Ofidismo,
DIRESA Huancavelica - 2026

	N° casos	%	TIA x 100 mil Hab.
Según etapa de vida			
Niño (0- 11 años)	0	0.00	0.00
Adolescente (12 - 17 años)	0	0.00	0.00
Joven (18 - 29 años)	0	0.00	0.00
Adulto (30 - 59 años)	2	100.00	1.86
Adulto Mayor (60 años a má:	0	0.00	0.00
Huancavelica	2	100.00	0.63
Según género			
Hombres	1	50.00	0.62
Mujeres	1	50.00	0.64

Casos de Ofidismo por lugar de procedencia,
DIRESA Huancavelica - 2025

DIRESA Notificante	EESS notifica	Distrito de Procedencia	Tipo de			Total
			P	C	D	
11lca	Hospital San Jose De Chinchá	Huaytara	0	1	0	1
Junin	Hosp. Reg. Doc. Cli. Quir. Daniel Alci	Huaribamba	0	1	0	1
Total			0	2	0	2

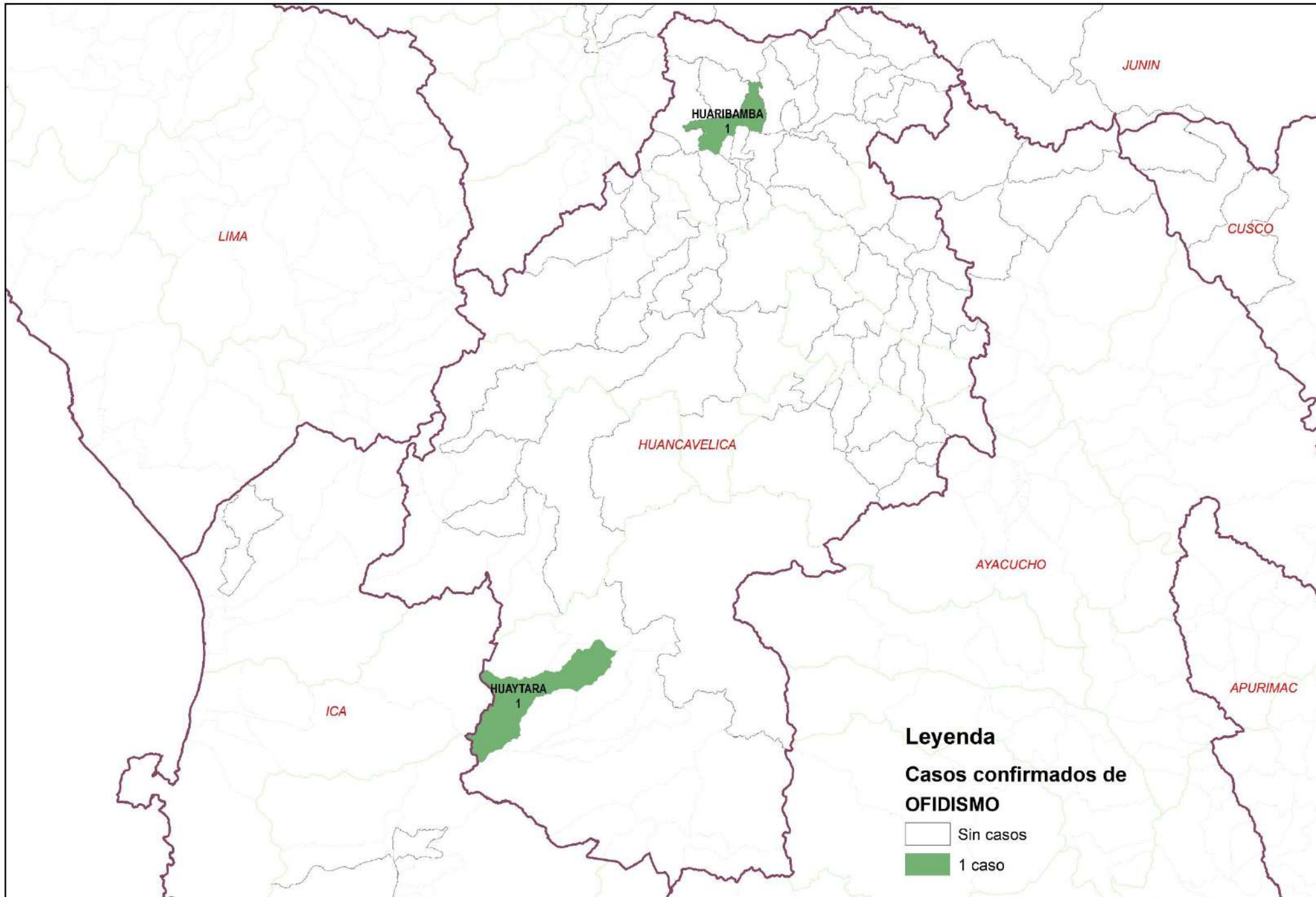
N° de casos e incidencia, DIRESA Huancavelica 2019 - 2026

Años	2019	2020	2021	2022	2023	2024	2025	2026
N° de casos confirmados	5	0	2	0	0	1	2	2
Incidencia por 100000 hab.	1.0	0.0	0.6	0.0	0.0	0.3	0.6	0.6

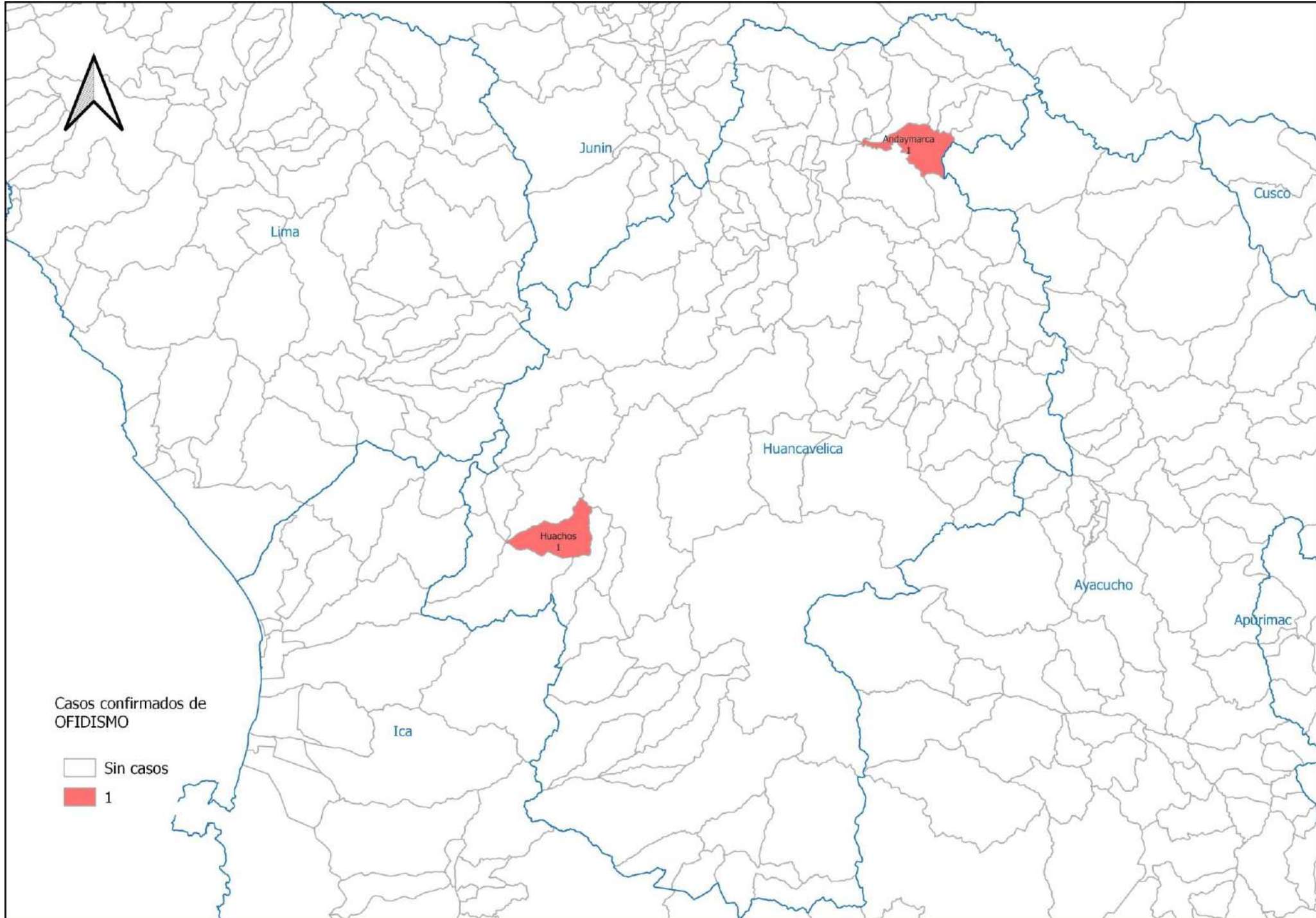
Casos de Ofidismo por lugar de procedencia,
DIRESA Huancavelica - 2026

DIRESA Notificante	EESS notifica	Distrito de Procedencia	Tipo de			Total
			P	C	D	
Huancavelica	Andaymarca	Andaymarca	0	1	0	1
Ica	Hospital San Jose De	Huachos	0	1	0	1
Total			0	2	0	2

Número de casos de ofidismo por distrito, Huancavelica 2025



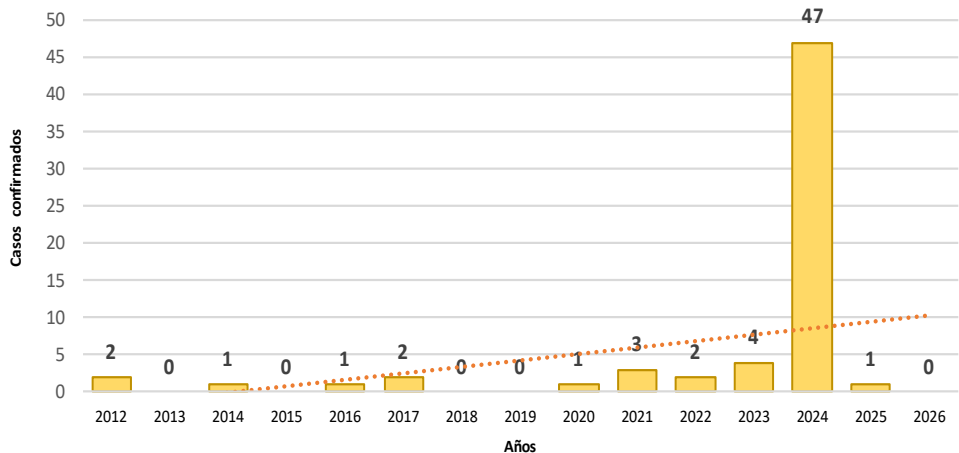
Número de casos de ofidismo por distrito, Huancavelica 2026



DENGUE

Casos de Dengue con señales de alarma, por lugar de procedencia, DIRESA Huancavelica - 2025

Tendencia de casos confirmados por Dengue. Huancavelica. 2012 - 2026 (SE 18)



N° de casos e incidencia por etapas de vida por Dengue, DIRESA Huancavelica - 2025

	N° casos	%	TIA x 100 mil Hab.
Según etapa de vida			
Niño (0-11 años)	0	0.00	0.00
Adolescente (12 - 17 años)	0	0.00	0.00
Joven (18 - 29 años)	0	0.00	0.00
Adulto (30 - 59 años)	1	100.00	0.93
Adulto Mayor (60 años a más)	0	0.00	0.00
Huancavelica	1	100.00	0.31
Según género			
Hombres	1	100.00	0.61
Mujeres	0	0.00	0.00

N° de casos e incidencia por Dengue, DIRESA Huancavelica 2018 - 2025

Años	2018	2019	2020	2021	2022	2023	2024	2025
N° de casos confirmados	0	0	1	3	2	4	47	1
Incidencia por 100000 hab.	0.0	0.0	0.3	0.8	0.6	1.1	13.9	0.3

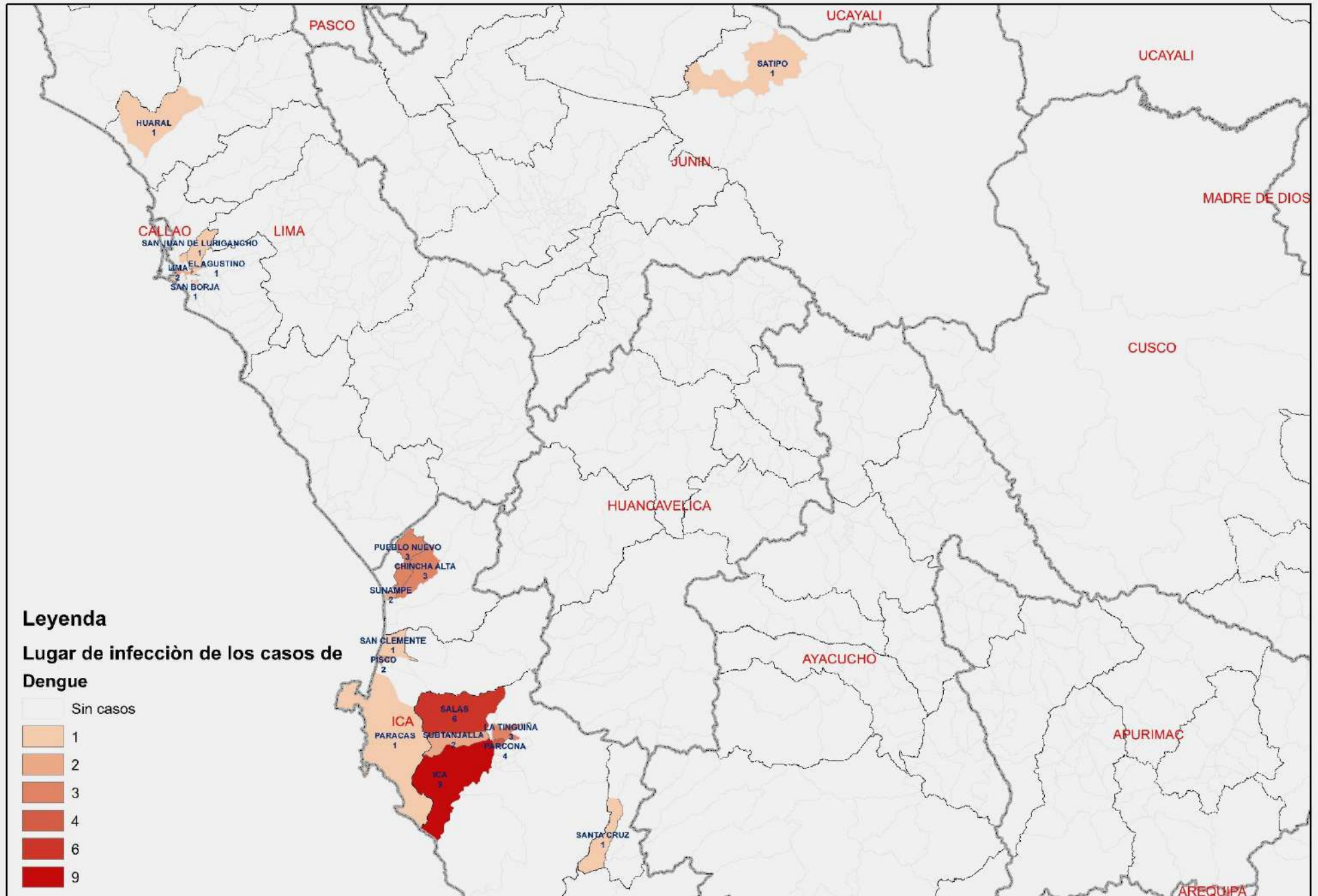
Dengue	DIRESA Notificante	EESS notifica	Distrito de Procedencia	Tipo de Diagnóstico			Total	
				P	C	D		
Dengue Con Signos De Alarma	Huancavelica	Hospital Essalud Huancavelica	Jaen	0	0	1	1	
	Lima Centro	Hosp. Dos De Mayo Cui. Internacional San	Palca	0	0	1	1	
		Castrovirreyra - Escobed	Ocoyo	0	0	1	1	
			Pisco	0	0	1	1	
			Huancavelica	0	0	1	1	
			Pangoa	0	0	1	1	
		Hospital Departamental De Huancavelica	Tarapoto	0	0	1	1	
			Paracas	0	0	1	1	
			Inambari	0	0	1	1	
			Villa Rica	0	0	1	1	
Dengue Sin Signos De Alarma	Huancavelica	Hospital Essalud Huancavelica	Pisco	0	0	1	1	
			San Luis	0	0	1	1	
			Zarumilla	0	0	1	1	
			La Tinguiña	0	1	0	1	
			San Vicente De	0	0	1	1	
				Pilpichaca	0	0	1	1
				Santa Ana	1	0	0	1
				Villa De Arma	0	0	1	1
				Capillas	0	0	9	9
				Marcas	0	0	2	2
			Capillas Norte	0	0	5	5	
			San Juan De Castrovirreyra	0	0	1	1	
	Ica	Hospital San Jose De Chincha	Huachos	0	0	1	1	
			Santa Maria	0	0	1	1	
			Hosp. Emergencias	0	0	1	1	
	Lima Centro	Hosp. Emergencias Cere. Escobed	Anta	0	0	1	1	
			Ascension	0	0	1	1	
		San Hilarion	0	0	1	1		
Lima Sur	C.M.I. Ollantay	Vilca	0	0	1	1		
Total general				1	1	40	42	

Casos de Dengue con señales de alarma, por lugar de procedencia, DIRESA Huancavelica - 2026

Dengue	DIRESA Notificante	EESS notifica	Distrito de Procedencia	Tipo de Diagnóstico			Total
				P	C	D	
Dengue Con Signos De Alarma	Huancavelica	Castrovirreyra - Escobed	Sunampe	0	1	0	1
			Salas	0	1	0	1
		Hospital De Lircay	San Clemente	0	0	1	1
			Lima	0	1	0	1
		Hospital Essalud Huancavelica	Paracas	0	0	1	1
			Pueblo Libre	0	0	1	1
			Chulucanas	0	0	1	1
			La Tinguiña	0	0	1	1
			Santa Ana	0	1	0	1
		Junin	Hosp. De Apoyo	Huaytara	0	0	1
Lima Sur	C.S. Gustavo Larrieta	Huancavelica	0	0	1	1	
Total General				0	4	7	11

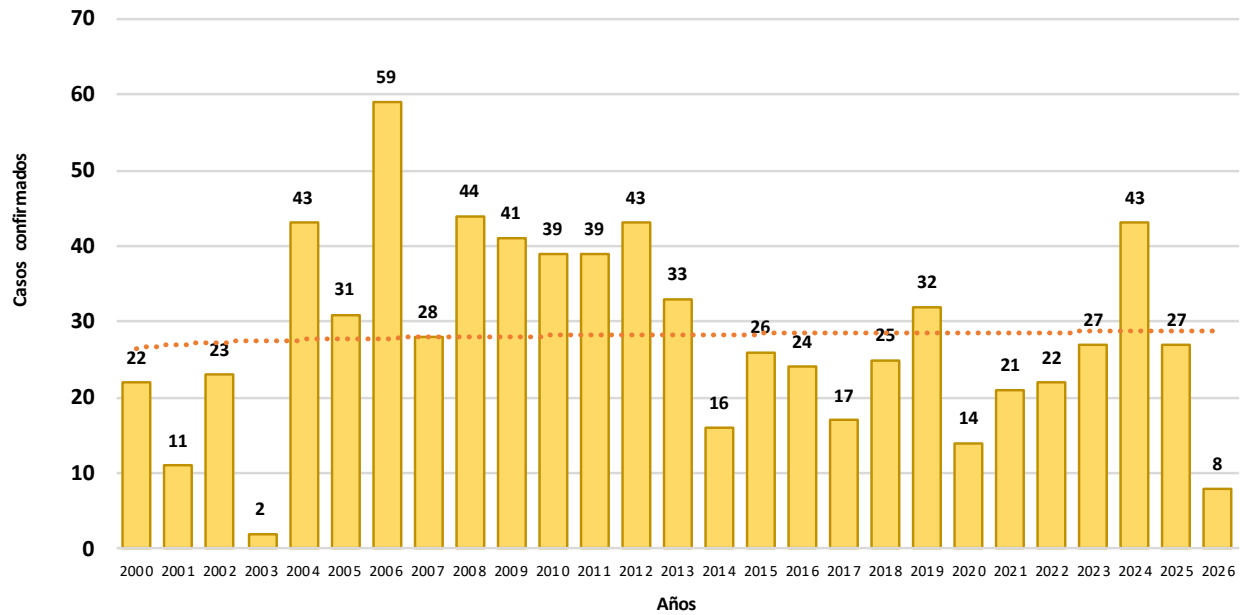
Fuente: Oficina de Epidemiología – DIRESA Huancavelica

Número de casos de dengue por lugar de infección, Huancavelica 2024

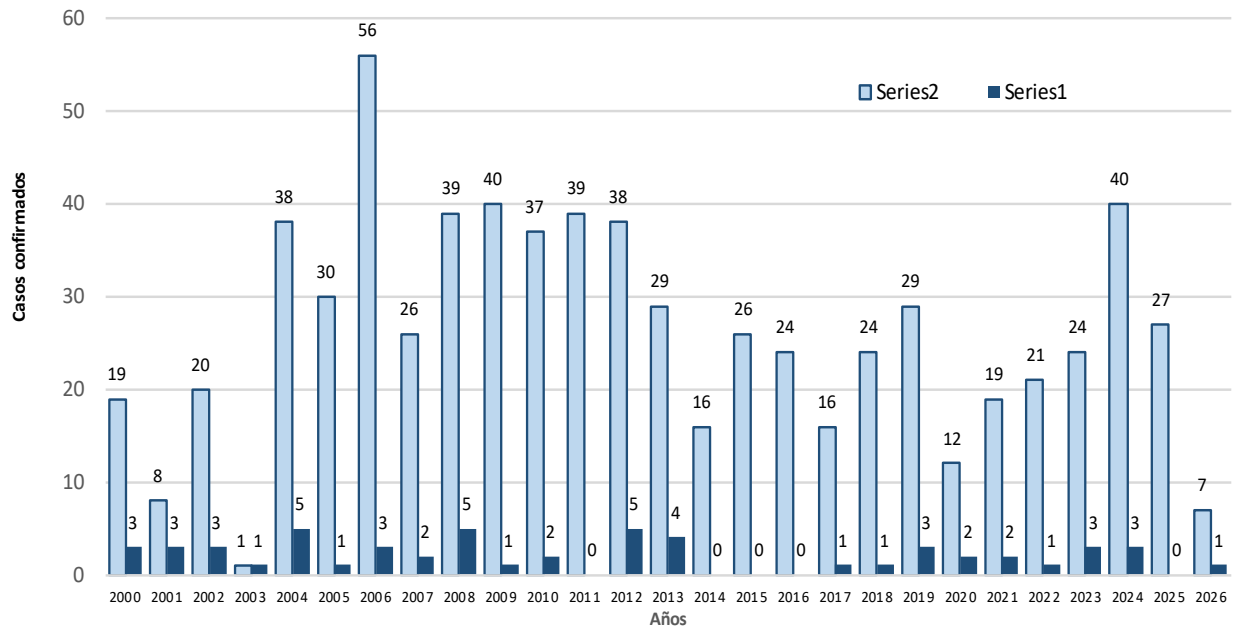


LEISHMANIOSIS

Tendencia de casos confirmados de Leishmaniosis .
Huancavelica. 2000 - 2026 (SE 18)



Tendencia de casos confirmados de Leishmaniosis .
Huancavelica. 2000 - 2026 (SE 18)



LEISHMANIOSIS

N° de casos e incidencia por etapas de vida por Leishmaniosis, DIRESA Huancavelica - 2026

	N° casos	%	TIA x 100 mil Hab.
Según etapa de vida			
Niño (0- 11años)	0	0.00	0.00
Adolescente (12 - 17 años)	1	12.50	2.38
Joven (18 - 29 años)	2	25.00	2.98
Adulto (30 - 59 años)	5	62.50	4.65
Adulto Mayor (60 años a más)	0	0.00	0.00
Huancavelica	8	100.00	2.51
Según género			
Hombres	7	87.50	4.33
Mujeres	1	12.50	0.64

N° de casos e incidencia por Leishmaniosis, DIRESA Huancavelica 2019 - 2026

Años	2019	2020	2021	2022	2023	2024	2025	2026
N° de casos confirmados	32	14	21	22	27	43	27	8
Incidencia por 100000 hab.	6.7	3.8	5.9	6.3	7.7	12.7	8.3	2.5

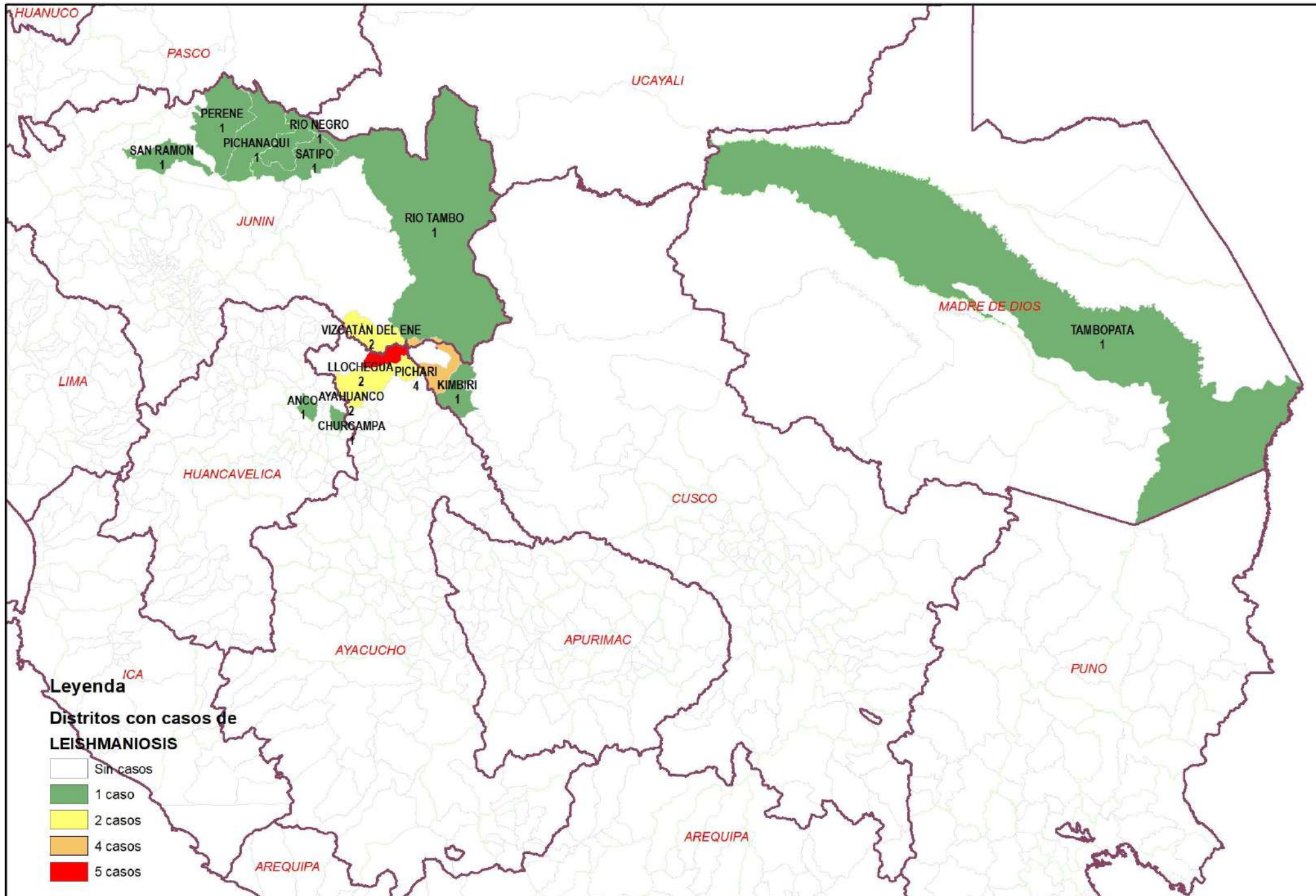
Casos de leishmaniosis, por lugar de procedencia,

DIRESA Notificante	Diagnostico	EESS notifica	Distrito de Procedencia	Tipo de			Total		
				P	C	D			
Huancavelica	LEISHMANIAS CUTANEA	Churcampa	Raimondi	0	1	0	1		
		Colcabamba	Pichari	1	1	1	3		
		Daniel Hernandez	Megantoni	0	1	0	1		
		Hospital De Pampas	Pangoa	0	1	1	2		
			Pichanaqui	0	1	0	1		
		Pucacocha	Satipo	0	1	0	1		
			Pichanaqui	0	0	1	1		
		Quichuas	Chancharamayo	0	0	1	1		
			Pichanaqui	0	0	1	1		
		Locroja	Pichari	0	1	0	1		
			Pichari	0	0	1	1		
		LEISHMANIAS MUCOCUTANEA	Hospital De Pampas	Raimondi	0	1	0	1	
		Total				1	8	6	15

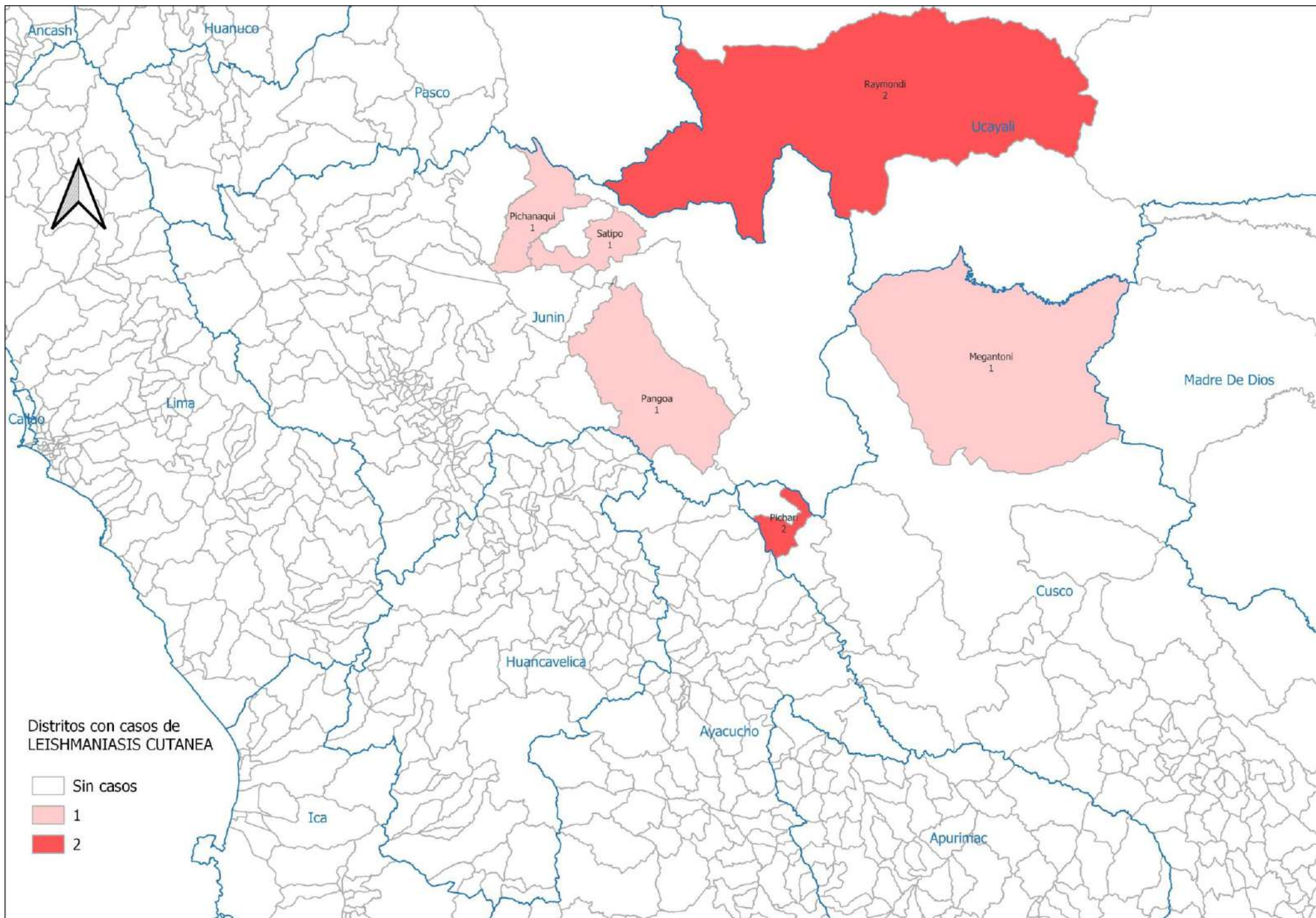
Casos de leishmaniosis, por lugar de procedencia, DIRESA Huancavelica - 2025

DIRESA Notificante	Diagnostico	EESS notifica	Distrito de Procedencia	Tipo de			Total			
				P	C	D				
Huancavelica	L. Mucocutánea	Hosp. Regional Ayacucho	San Miguel De Ma	0	0	1	1			
			Canayre	0	1	0	1			
			Perene	0	1	0	1			
			Ayahuanco	0	1	0	1			
			Acobamba	Pichari	0	1	1	2		
				Anancusi	0	1	0	1		
			Anco	Anco	0	1	0	1		
				Canayre	0	1	0	1		
			Vizcatan Del Ene	Vizcatan Del Ene	0	1	0	1		
				Ayacococha	San Bartolome	0	0	1	1	
			Churcampa	Canayre	0	1	0	1		
				Churcampa	0	1	0	1		
				Llochegua	0	1	0	1		
				Sepahua	0	1	0	1		
			Colcabamba	Santillana	0	0	1	1		
				Pichari	0	3	0	3		
				Rio Tambo	0	1	1	2		
				Satipo	0	0	1	1		
			Daniel Hernandez	Rio Negro	0	1	0	1		
				Vizcatan Del Ene	0	0	1	1		
				Pichanaqui	0	0	1	1		
				San Ramon	0	1	0	1		
			Hospital De Pampas	Pichanaqui	0	1	1	2		
				Raimondi	0	1	0	1		
			Hospital Departamental De Huancavelica	L. Cutánea	Canayre	0	1	0	1	
					Llochegua	0	0	1	1	
					Mazamari	0	0	2	2	
					Paucara	0	0	1	1	
					Pichanaqui	0	0	1	1	
					Satipo	0	0	1	1	
					Rio Negro	0	0	1	1	
					Villa Rica	0	0	1	1	
					Paracas	0	0	1	1	
					Parcoy	0	0	1	1	
					Paucarbamba	Llochegua	0	1	0	1
						Vizcatan Del Ene	0	1	0	1
					Quichuas	Mazamari	0	0	1	1
						Satipo	0	1	0	1
			San Jose	Mazamari	1	0	0	1		
			Alianza Andino	Pichari	2	0	0	2		
			Dos De Mayo	Ayahuanco	0	1	0	1		
			Puerto San Antonio	Kimiri	0	1	0	1		
			Chupaca	Pangoa	0	0	1	1		
			Carpapata	Pangoa	1	0	0	1		
			Locroja	Tambopata	0	1	0	1		
			Union Ambo	Canayre	0	1	0	1		
			La Merced	La Merced	0	0	1	1		
Lima Centro	L. Mucocutánea	Hospital Departamental De Huancavelica	Chancharamayo	0	0	1	1			
			Echarate	0	0	1	1			
Lima Centro	L. Mucocutánea	Hosp. Dos De Mayo	Huaytara	0	0	1	1			
Total				4	27	25	56			

Número de casos de leishmaniosis por lugar de infección, Huancavelica 2025



Número de casos de leishmaniosis por lugar de infección, Huancavelica 2026



DIFTERIA

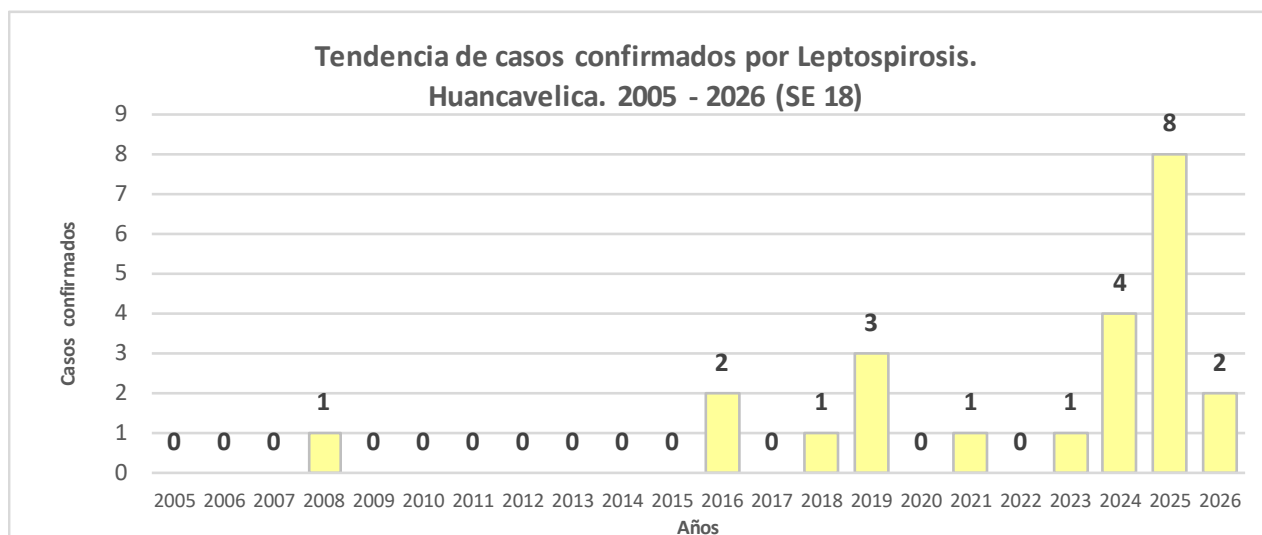
Casos de Difteria por procedencia, DIRESA Huancavelica - 2024

Enfermedad	DIRESA Notificante	EESS notifica	Distrito de Procedencia	Tipo de			Total
				P	C	D	
Difteria	Lima Centro	Inst. Nac. Enf. Neoplasicas	Lircay	0	0	1	1
	05 Ayacucho	Hosp. Apoyo Jesus Nazareno	Chincho	0	0	1	1
Total				0	0	2	2

ZIKA

DIRESA Notificante	EESS notifica	Distrito de Procedencia	Tipo de Diagnóstico			Total
			P	C	D	
Total General			0	0	0	0
Total			0	0	0	0

LEPTOSPIROSIS



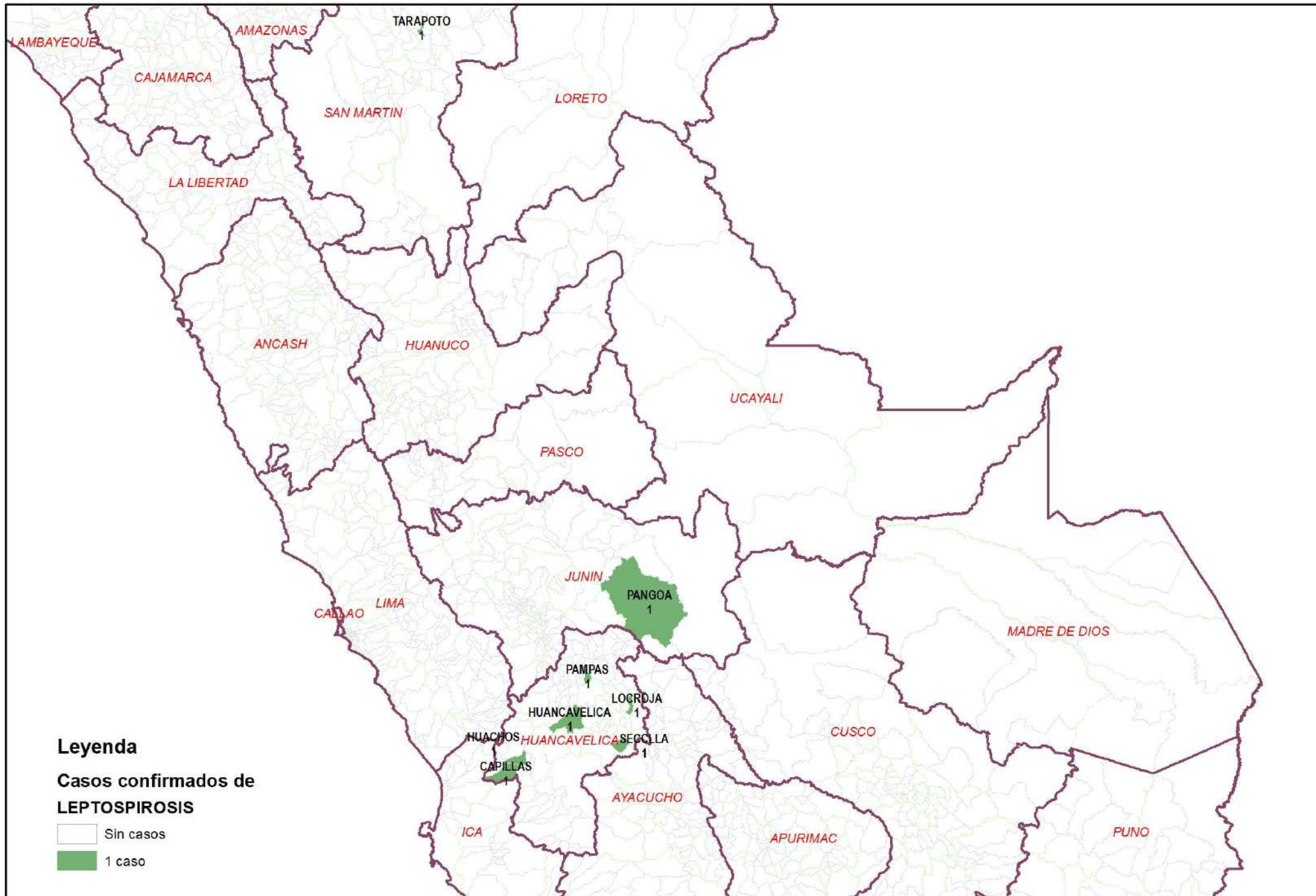
Casos de Leptospirrosis por procedencia, DIRESA Huancavelica - 2025

Notificante	EESS notificadora	Procedencia	P	C	D	Total
Ayacucho	Hosp. Apoyo Jesus Nazareno	Santo Tomas De Pata	1	0	0	1
	Hosp. Regional Ayacucho	Chincho	1	0	0	1
		Churcampa	1	0	0	1
		San Antonio De Antaparco	1	0	0	1
Hosp. Essalud Huamanga	Caja	1	0	0	1	
	Secclla	0	1	0	1	
P.S. Laramate Huamanga	Chincho	0	0	1	1	
Huancavelica	Acobamba	Rosario	0	0	1	1
	Churcampa	Liochegua	0	0	1	1
		Huancavelica	0	1	0	1
	Hospital Departamental De Huancavelica	Pangoa	0	1	0	1
		Tarapoto	0	1	0	1
		Inambari	0	0	1	1
	Hospital Essalud Huancavelica	Huancavelica	0	0	1	1
Ica	Marcas	Capillas	0	1	0	1
	Huachos	Huachos	0	1	0	1
Junin	Hospital San Jose De Chinchua	Chupamarca	0	0	1	1
	Hosp. Nac. Ramiro Priale Priale Huanca	Pampas	0	1	0	1
		Hosp. Reg. Doc. Cli. Quir. Daniel Alci	Locroja	0	1	0
	Hosp. Reg. Doc. Mater. Infant. El Carm	Pampas	0	0	1	1
Lima Centro	Hosp. Policia Nacional	Acoria	0	0	1	1
Total			5	8	8	21

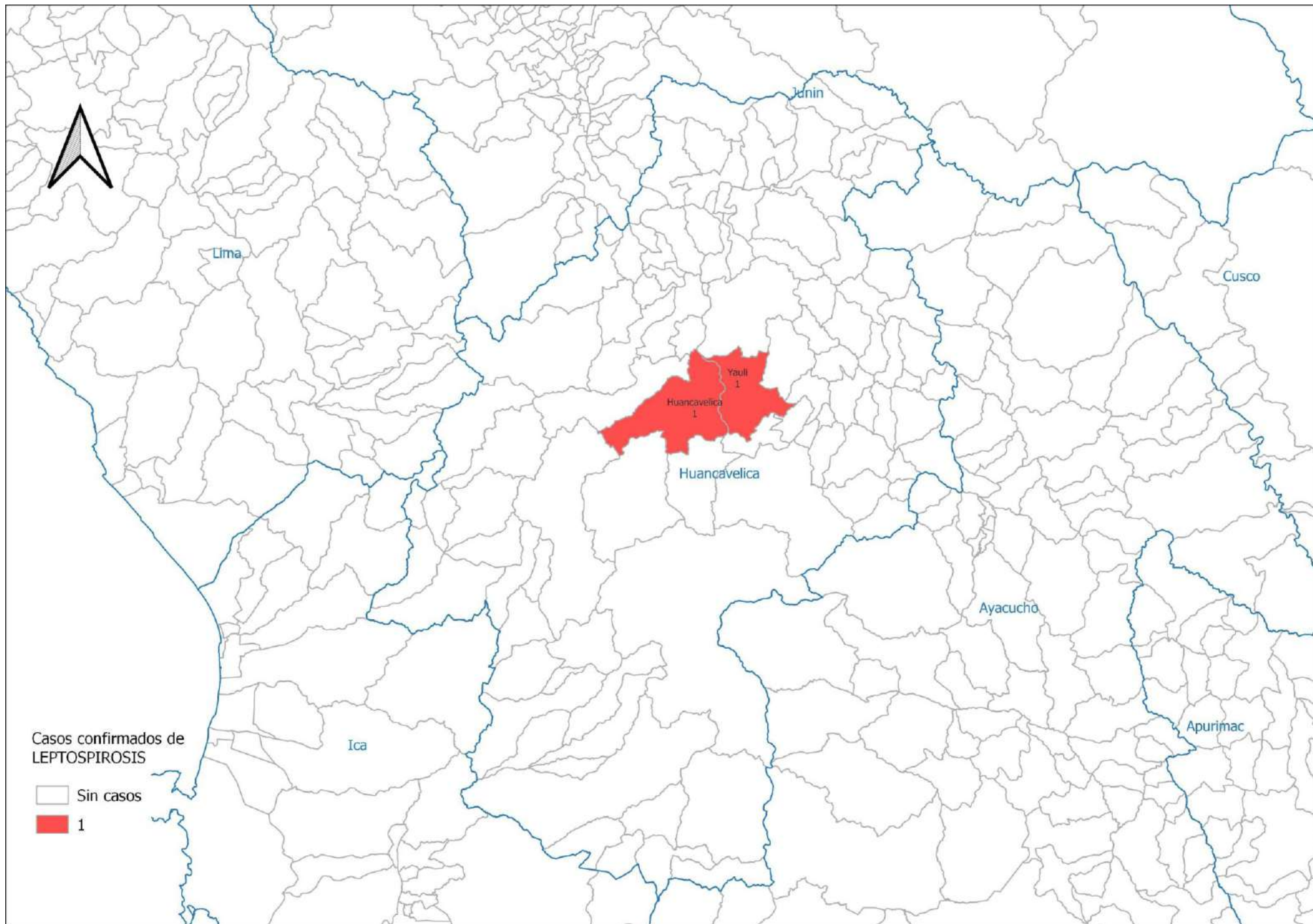
Casos de Leptospirrosis por procedencia, DIRESA Huancavelica - 2026

DIRESA Notificante	EESS notificadora	Distrito de Procedencia	Tipo de Diagnóstico			Total
			P	C	D	
Callao	Alberto Sabogal Sologuren	Huancavelica	0	1	0	1
		Hospital De Pampas	0	0	1	1
Huancavelica	Hospital Departamental De Huancavelica	Ica	1	0	0	1
		Izuchaca	0	0	1	1
		Lircay	0	0	1	1
		San Juan De Lurigancho	0	0	1	1

Número de casos de leptospirosis por distrito, Huancavelica 2025

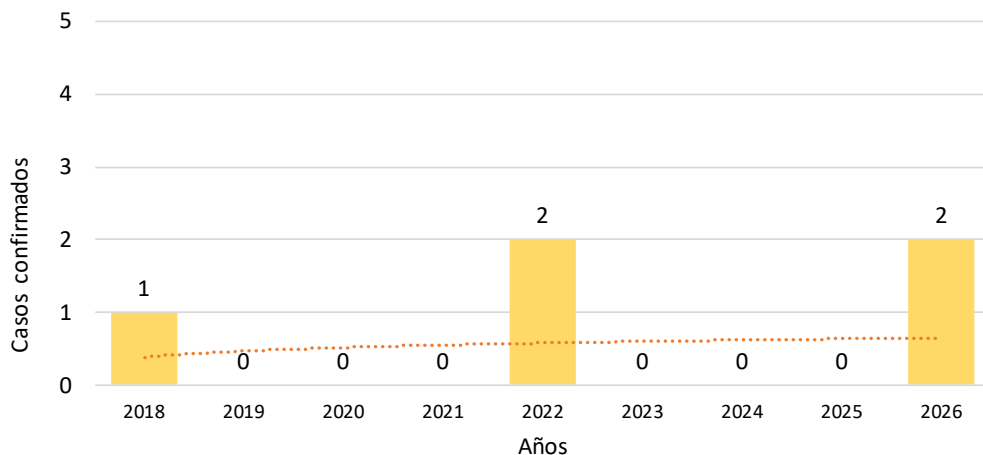


Número de casos de leptospirosis por distrito, Huancavelica 2026



INFECCIÓN GONOCÓCICA

Tendencia de casos confirmados por Infección Gonocócica.
Huancavelica. 2015 - 2026 (SE 18)



N° de casos e incidencia por etapas de vida por Infección Gonocócica,
DIRESA Huancavelica - 2026

	N° casos	%	TIA x 100 mil Hab.
Según etapa de vida			
Niño (0- 11 años)	0	0.00	0.00
Adolescente (12 - 17 años)	0	0.00	0.00
Joven (18 - 29 años)	1	50.00	1.49
Adulto (30 - 59 años)	1	50.00	0.93
Adulto Mayor (60 años a m:	0	0.00	0.00
Huancavelica	2	100.00	0.63
Según género			
Hombres	2	100.00	1.24
Mujeres	0	0.00	0.00

Casos de Leptospirosis por procedencia, DIRESA Huancavelica - 2026

DIRESA Notificante	EESS notifica	Distrito de Procedencia	Tipo de			Total
			P	C	D	
Huancavelica Hospital Departamental De Huancavelica		Castrovirreyna	0	1	0	1
		Nuevo Occoro	0	1	0	1
Total			0	2	0	2

N° de casos e incidencia por Infección Gonocócica,
DIRESA Huancavelica 2019 - 2026

Años	2019	2020	2021	2022	2023	2024	2025	2026
N° de casos confirmados	0	0	0	2	0	0	0	2
Incidencia por 100000 hab.	0.0	0.0	0.0	1.8	0.0	0.0	0.0	1.9

CHAGAS

DIRESA Notificante	EESS notifica	Distrito de Procedencia	Tipo de Diagnóstico			Total
			P	C	D	
Total General			0	0	0	0
Total			0	0	0	0

ENFERMEDAD DE CARRION

Casos de Enfermedad de Carrión por procedencia, DIRESA Huancavelica - 2025

DIRESA Notificante	EESS notifica	Distrito de Procedencia	Tipo de Diagnóstico			Total
			P	C	D	
08	Hospital Regional	Mariscal Caceres	1	0	0	1
Total			1	0	0	1

MALARIA

Casos de Malaria por procedencia, DIRESA Huancavelica - 2025

COLERA

Casos de Cólera, DIRESA Huancavelica - 2026

DIRESA Notificante	EESS notifica	Distrito de Procedencia	Tipo de Diagnóstico			Total
			P	C	D	
Huancavelica	Hospital Departamental De Huancavelica	Huancavelica	1	0	0	1
Total			1	0	0	1

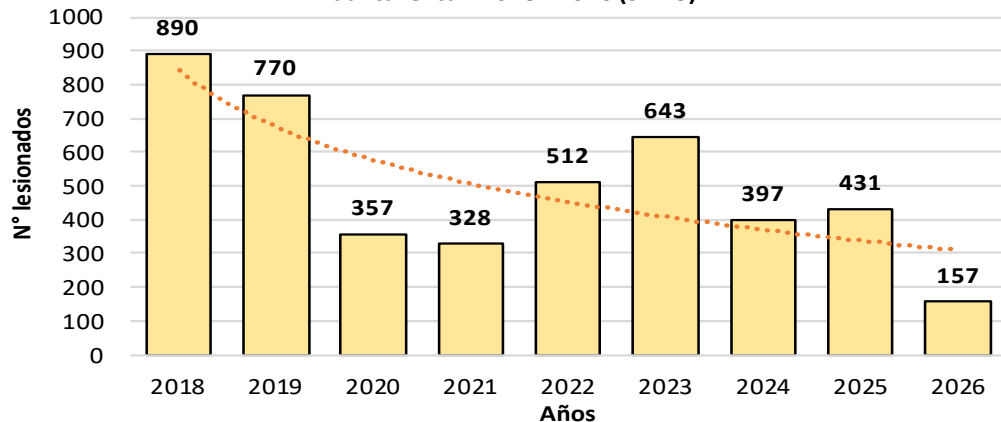
FASCIOSIS

Casos de Fasciolosis, DIRESA Huancavelica - 2025

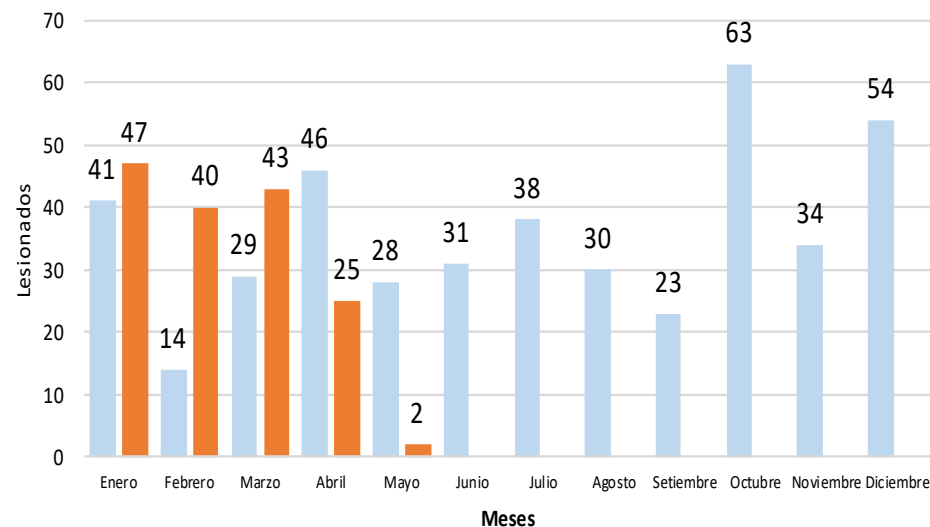
DIRESA Notificante	EESS notifica	Distrito de Procedencia	Tipo de Diagnóstico			Total
			P	C	D	
Huancavelica	Pachamarca	Pachamarca	0	1	0	1
	Paucarbamba	Llochegua	0	1	0	1
		Paucarbamba	0	1	0	1
	Pueblo Libre	Surcubamba	0	1	0	1
	Surcubamba	Surcubamba	0	1	0	1
	Aurahua	Aurahua	0	1	0	1
	Pichuta	Huachos	0	1	0	1
Total			0	7	0	7

LESIONES POR ACCIDENTES DE TRANSITO

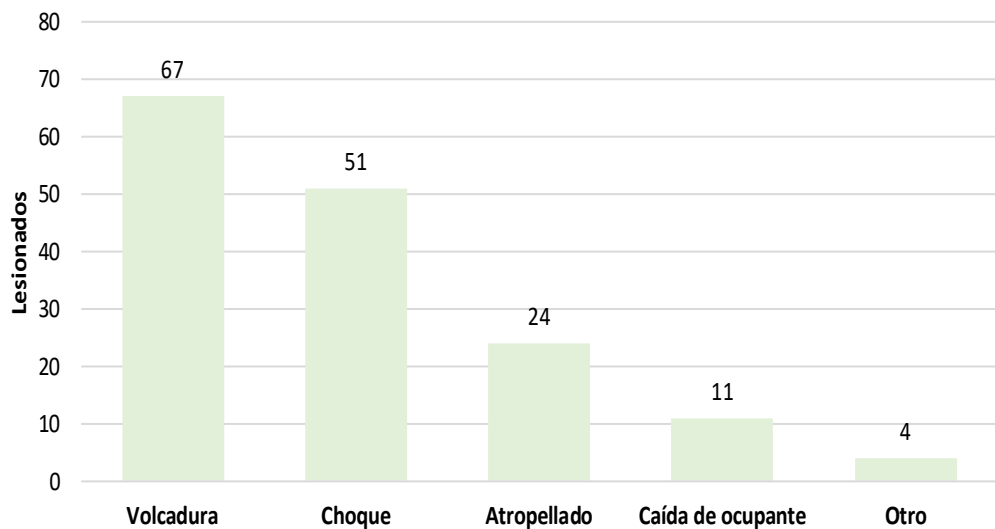
Tendencia de Lesiones por Accidentes de Tránsito.
Huancavelica. 2018 - 2026 (SE 18)



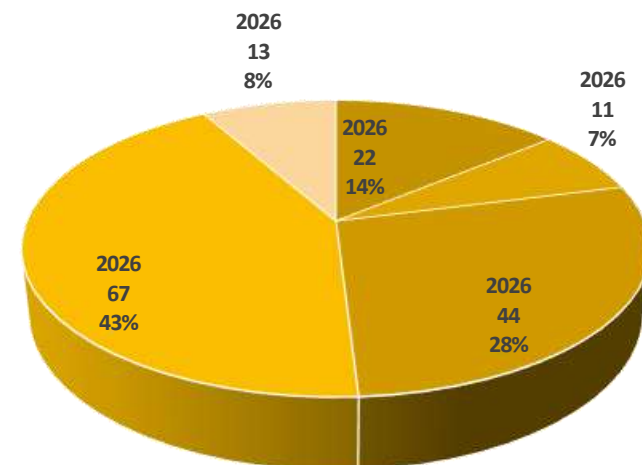
Casos Mensuales de Lesiones por Accidentes de Tránsito.
Huancavelica. 2025 - 2026 (SE 18)



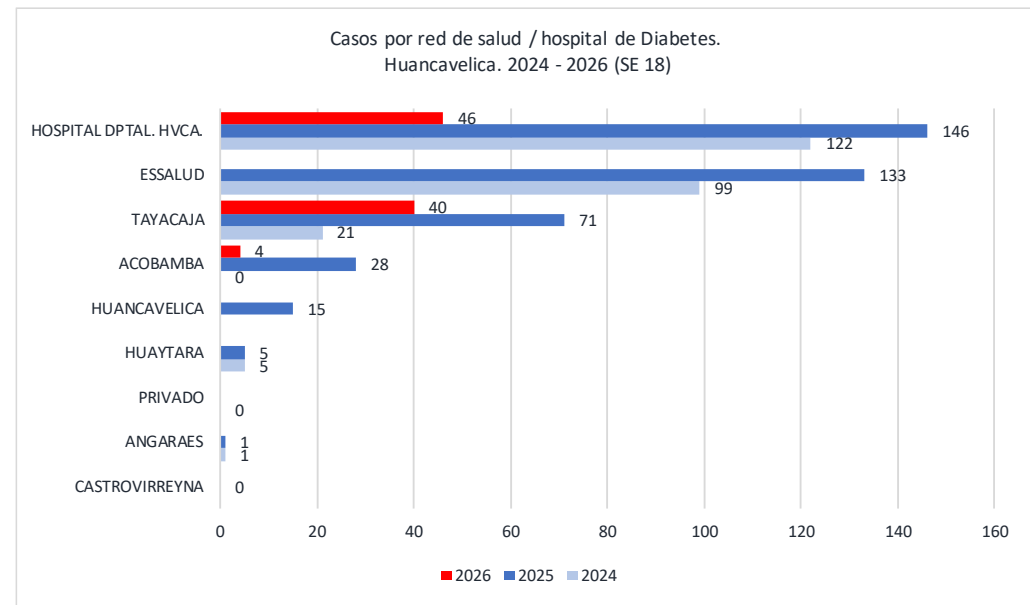
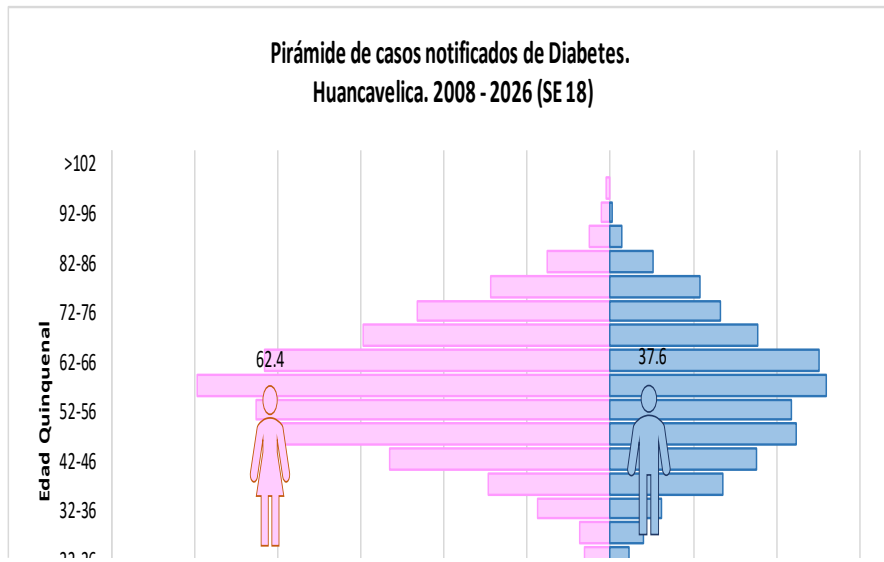
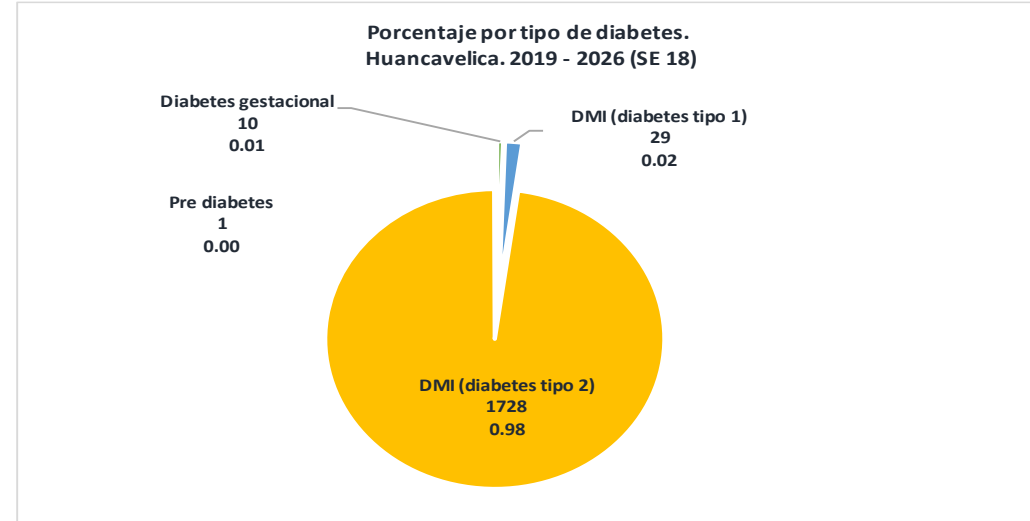
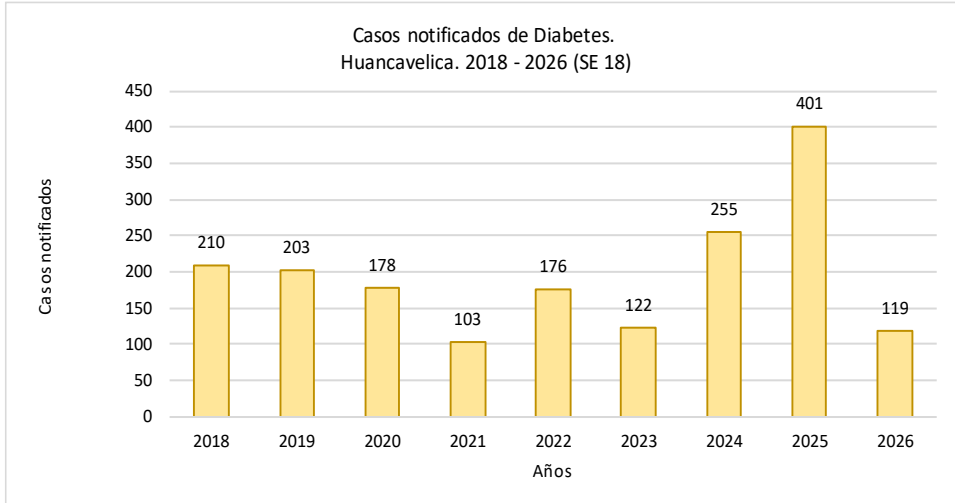
Lesionados por Tipo de Accidente .
Huancavelica. 2026 (SE 18)



Lesionados por Etapa de Vida .
Huancavelica. 2026 (SE 18)

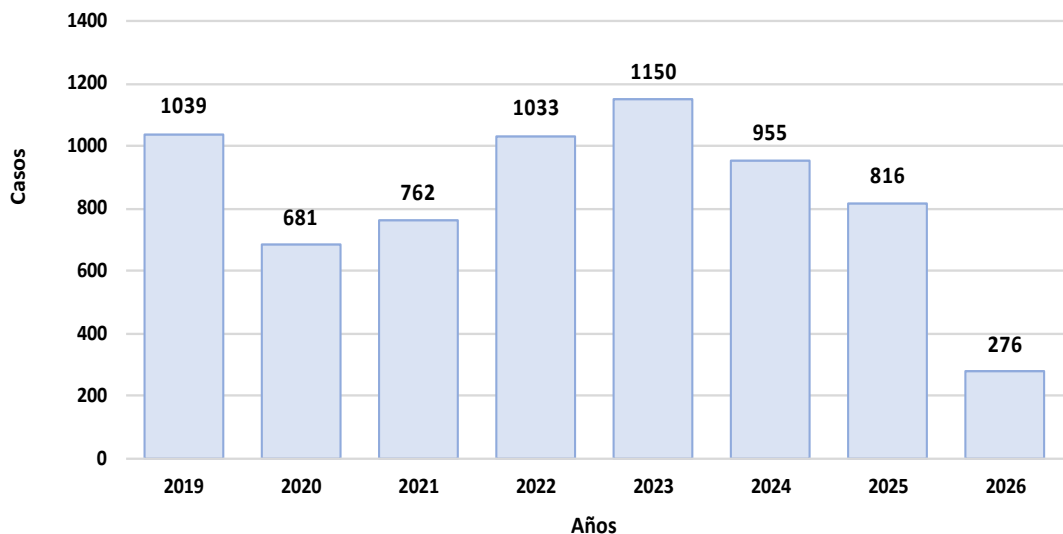


DIABETES



VIOLENCIA FAMILIAR

Tendencia de casos de Violencia Familiar.
Huancavelica. 2019 - 2026 (SE 18)



Agredidos por Redes de Salud.
Huancavelica. 2020 – 2026

Red / Hospital	Año				
	2022	2023	2024	2025	2026
ACOBAMBA	31	54	92	99	46
ANGARAES	90	81	47	46	20
CASTROVIRREYNA	43	43	28	29	0
CHURCAMP	52	20	24	33	0
HUANCAVELICA	302	451	416	295	111
HUAYTARA	84	91	46	44	21
HOSPITAL DTAL HVCA	6	4	2	5	2
TAYACAJA	424	406	300	265	76
Total general	1032	1150	955	816	276

Sexo, etapa de vida, grado de instrucción y estado civil
de las personas agredidas

Características	n= 6712	%
FEMENINO	5773	86.0
MASCULINO	939	14.0

Características	n= 6712	%
Niño (<11 años)	958	14.3
Adolescente (12-	940	14.0
Joven (18- 29)	1786	26.6
Adulto	2716	40.5
Adulto mayor (60	312	4.6

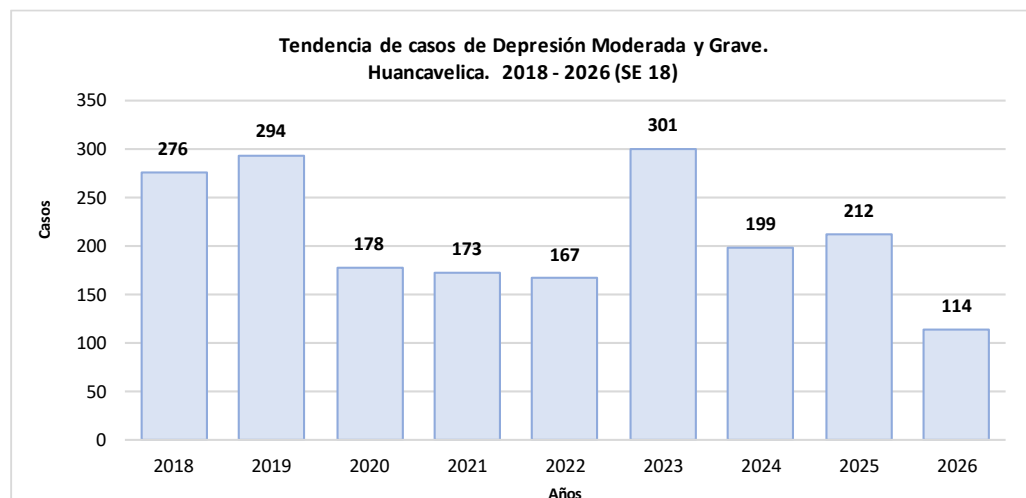
Características	n= 6712	%
Niño (<11 años)	958	14.3
Adolescente (12-	940	14.0
Joven (18- 29)	1786	26.6
Adulto	2716	40.5
Adulto mayor (60	312	4.6

Características	n= 6712	%
ILETRADA	626	9.3
PRIMARIA COMP	831	12.4
PRIMARIA INCOM	1384	20.6
SECUNDARIA CC	1584	23.6
SECUNDARIA INC	1374	20.5
SUPERIOR COMP	620	9.2
SUPERIOR INCOI	293	4.4

Características	n= 6712	%
CASADO(a)	1235	18.4
CONVIVIENTE	2317	34.5
DIVORSIADO(a)	8	0.1
EX- CONVIVIENTI	217	3.2
EX- CONYUGUE	52	0.8
SEPARADO(a)	359	5.3
SOLTERO(a)	2441	36.4
VIUDO(a)	83	1.2

DEPRESION MODERADA Y GRAVE

Sexo, etapa de vida, grado de instrucción,
tipo de seguro y ocupación



Casos por provincia de procedencia.
Huancavelica. 2020 – 2026

PROVINCIA PROCEDENCIA DEL PACIENTE	Año						
	2020	2021	2022	2023	2024	2025	2026
ACOBAMBA	3	1	2	73	20	15	15
ANGARAES	28	18	1	27	27	59	21
CASTROVIRREYNA	0	2	0	0	0	2	0
CHURCAMPA	0	1	20	17	17	13	37
HUAMANGA	0	0	0	0	1	0	0
HUANCAVELICA	58	37	66	97	63	50	15
HUANCAYO	0	0	0	0	0	1	0
HUAYTARA	0	0	1	2	18	12	6
ICA	0	0	0	0	0	0	1
LIMA	0	0	0	0	1	2	0
PISCO	0	0	0	0	1	0	0
TAYACAJA	89	114	77	85	51	58	19

Características	N=1917	%
-----------------	--------	---

Sexo		
Femenino	1441	75.17
Masculino	476	24.83

Etapa de Vida		
Niño (<11 años)	16	0.83
Adolescente (12-17)	265	13.81
Joven (18-29)	518	26.99
Adulto (30-59)	805	41.95
Adulto mayor (60+)	315	16.41

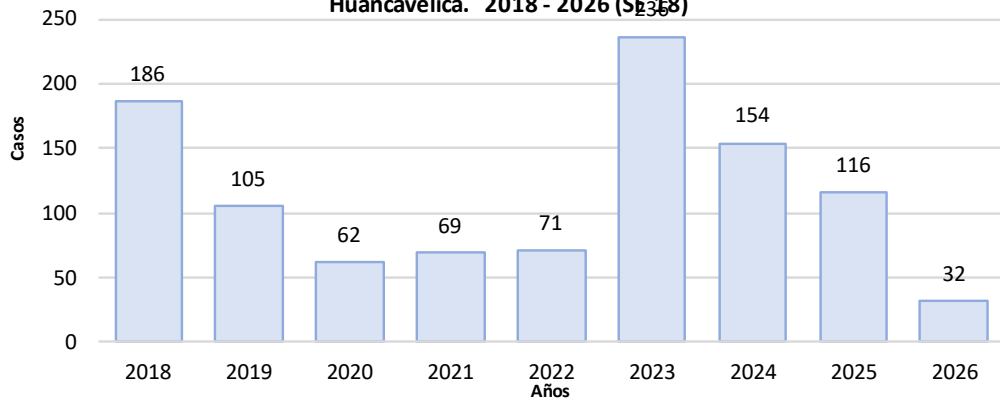
Grado de Instrucción		
Sin instrucción	261	13.60
Inicial	4	0.21
Primaria	334	17.40
Secundaria	734	38.25
Superior	586	30.54

Tipo de Seguro		
SIS	1578	82.23
EsSALUD	253	13.18
PNP	8	0.42
Privado	2	0.10
Sin dato	78	4.06

Ocupación		
Ama de casa	535	27.88
Estudiante	461	24.02
No informado	279	14.54
Agricultor	178	9.28
Comerciante formal	87	4.53
Profesor	79	4.12
Técnico	34	1.77
Desocupado	31	1.62
Empleado(a) ocasional	16	0.83
Otras	218	11.36

PRIMER EPISODIO PSICOTICO

Tendencia de casos de Primer Episodio Psicótico.
Huancavelica. 2018 - 2026 (SE-18)



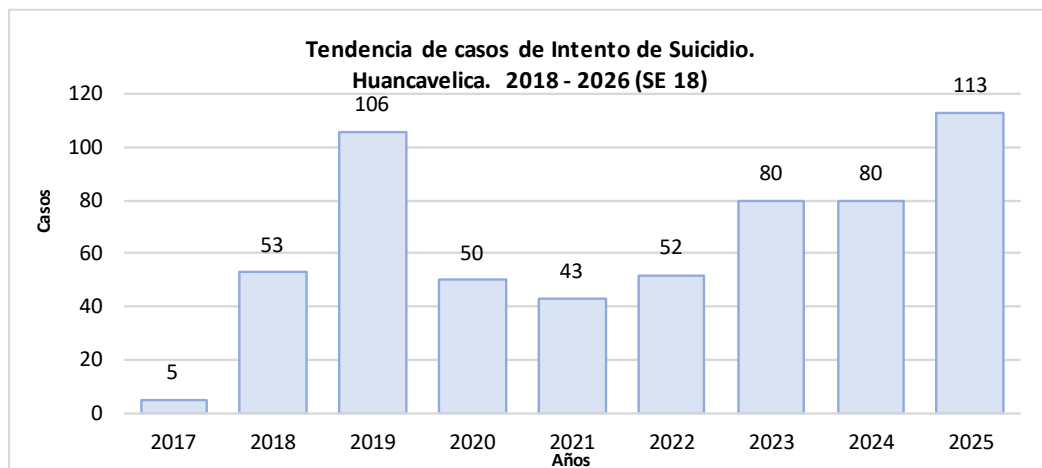
Casos por provincia de procedencia.
Huancavelica. 2020 – 2026

PROVINCIA PROCEDENCIA DEL PACIENTE	Año						
	2020	2021	2022	2023	2024	2025	2026
ACOBAMBA	1	2	10	49	26	5	0
ANGARAES	6	18	1	15	15	16	4
CHURCAMPA	0	1	1	1	1	0	0
HUANCVELICA	19	14	46	158	92	65	21
HUAYTARA	0	0	0	2	0	17	2
LIMA	0	0	0	0	1	1	0
TAYACAJA	36	34	13	11	19	10	5
JAEN	0	0	0	0	0	1	0
CALLAO	0	0	0	0	0	1	0
Total general	62	69	71	236	154	116	32

Sexo, etapa de vida, grado de instrucción,
tipo de seguro y ocupación

Características	N=1038	%
Sexo		
Femenino	577	55.59
Masculino	461	44.41
Etapa de Vida		
Niño (<11 años)	28	2.70
Adolescente (12-17)	208	20.04
Joven (18-29)	286	27.55
Adulto (30-59)	411	39.60
Adulto mayor (60-74)	105	10.12
Grado de Instrucción		
Sin instrucción	172	16.57
Inicial	1	0.10
Primaria	233	22.45
Secundaria	485	46.72
Superior	147	14.16
Tipo de Seguro		
SIS	929	89.50
EsSalud	79	7.61
PNP	2	0.19
Privado	2	0.19
Sin dato	26	2.50
Ocupación		
No informado	252	24.28
Abogado	2	0.19
Agricultor	83	8.00
Albañil	2	0.19
Ama de casa	272	26.20
Chofer	2	0.19
Cocinera(o)	2	0.19
Comerciante formal	13	1.25
Compositor	1	0.10
Cosmetóloga	3	0.29
Otras	406	39.11

INTENTO DE SUICIDIO



Casos por provincia de procedencia.
Huancavelica. 2020 – 2026

PROVINCIA PROCEDENCIA DEL PACIENTE	Año						
	2020	2021	2022	2023	2024	2025	2026
ACOBAMBA	0	1	2	10	3	10	3
ANGARAES	3	2	1	0	7	8	2
CASTROVIRREYNA	1	0	0	0	1	0	0
CHURCAMPA	1	5	3	0	1	1	0
HUANCAVELICA	33	28	24	37	48	56	10
HUAYTARA	0	0	0	2	4	9	0
LIMA	0	0	0	0	1	4	1
TAYACAJA	12	7	22	31	15	23	8
HUANCAJO	0	0	0	0	0	1	0
ICA	0	0	0	0	0	1	0
SATIPO	0	0	0	0	0	0	1

**Sexo, etapa de vida, grado de instrucción,
tipo de seguro y ocupación**

Características	N=607	%
Sexo		
Femenino	374	61.61
Masculino	233	38.39
Etapa de Vida		
Niño (<11 años)	3	0.49
Adolescente (12-17 años)	198	32.62
Joven (18-29 años)	280	46.13
Adulto (30-59 años)	118	19.44
Adulto mayor (60 años y más)	8	1.32
Grado de Instrucción		
Sin instrucción	24	3.95
Primaria	41	6.75
Secundaria	354	58.32
Superior	188	30.97
Tipo de Seguro		
SIS	543	89.46
EsSalud	34	5.60
Privado	1	0.16
PNP	1	0.16
Sin dato	28	4.61
Ocupación		
Estudiante	299	49.26
Ama de casa	66	10.87
No informado	62	10.21
Agricultor	45	7.41
Escolar	18	2.97
Técnico	12	1.98
Comerciante formal	7	1.15
Obrero	6	0.99
Chofer	6	0.99
Profesor	5	0.82
Mecánico	5	0.82
Policía	4	0.66
Contador	4	0.66
Otros	68	11.20

Observatorio Clima Salud Región Huancavelica



HUANCAVELICA - ACOBAMBA Temperatura media semanal

○ 2026 ○ Promedio total



Fuente: ERA5-Land hourly data, Copernicus Climate Change Service (C3S)
Tmedia (clima): Media histórica (2001-2020) de la temperatura media semanal
Tmedia actual: Temperatura media semanal

HUANCAVELICA - ACOBAMBA Temperatura máxima

○ 2026 ○ Promedio total



Fuente: ERA5-Land hourly data, Copernicus Climate Change Service (C3S)
Tmax (clima): Media histórica (2001-2020) de la temperatura máxima semanal
Tmax actual: Temperatura máxima semanal

HUANCAVELICA - ACOBAMBA Temperatura mínima

○ 2026 ○ Promedio total



Fuente: ERA5-Land hourly data, Copernicus Climate Change Service (C3S)
Tmin (clima): Media histórica (2001-2020) de la temperatura mínima semanal
Tmin actual: Temperatura mínima semanal

HUANCAVELICA - ACOBAMBA Humedad relativa media semanal

○ 2026 ○ Promedio total



Fuente: ERA5-Land hourly data, Copernicus Climate Change Service (C3S)
Hum Rel (clima): Media histórica (2001-2020) de la humedad relativa semanal
Hum Rel actual: Humedad relativa semanal

HUANCAVELICA - ACOBAMBA Precipitación acumulada semanal

○ 2026 ○ Promedio total



Fuente: ERA5-Land hourly data, Copernicus Climate Change Service (C3S)
Pcp (clima): Media histórica (2001-2020) de la precipitación total semanal
Pcp actual: Precipitación total semanal

HUANCAVELICA - ANGARAES
Temperatura media semanal

2026 Promedio total



Fuente: ERA5-Land hourly data, Copernicus Climate Change Service (C3S)
 Tmedia (clima): Media histórica (2001-2020) de la temperatura media semanal
 Tmedia actual: Temperatura media semanal

HUANCAVELICA - ANGARAES
Temperatura máxima

2026 Promedio total



Fuente: ERA5-Land hourly data, Copernicus Climate Change Service (C3S)
 Tmax (clima): Media histórica (2001-2020) de la temperatura máxima semanal
 Tmax actual: Temperatura máxima semanal

HUANCAVELICA - ANGARAES
Temperatura mínima

2026 Promedio total



Fuente: ERA5-Land hourly data, Copernicus Climate Change Service (C3S)
 Tmin (clima): Media histórica (2001-2020) de la temperatura mínima semanal
 Tmin actual: Temperatura mínima semanal

HUANCAVELICA - ANGARAES
Humedad relativa media semanal

2026 Promedio total



Fuente: ERA5-Land hourly data, Copernicus Climate Change Service (C3S)
 Hum Rel (clima): Media histórica (2001-2020) de la humedad relativa semanal
 Hum Rel actual: Humedad relativa semanal

HUANCAVELICA - ANGARAES
Precipitación acumulada semanal

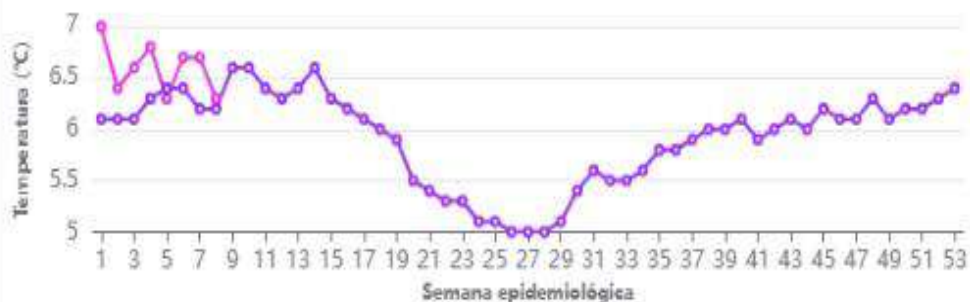
2026 Promedio total



Fuente: ERA5-Land hourly data, Copernicus Climate Change Service (C3S)
 Prcp (clima): Media histórica (2001-2020) de la precipitación total semanal
 Prcp actual: Precipitación total semanal

HUANCAVELICA - CASTROVIRREYNA Temperatura media semanal

2026 Promedio total



Fuente: ERA5-Land hourly data, Copernicus Climate Change Service (C3S)
Tmedia (clima): Media histórica (2001-2020) de la temperatura media semanal
Tmedia actual: Temperatura media semanal

HUANCAVELICA - CASTROVIRREYNA Temperatura máxima

2026 Promedio total



Fuente: ERA5-Land hourly data, Copernicus Climate Change Service (C3S)
Tmax (clima): Media histórica (2001-2020) de la temperatura máxima semanal
Tmax actual: Temperatura máxima semanal

HUANCAVELICA - CASTROVIRREYNA Temperatura mínima

2026 Promedio total



Fuente: ERA5-Land hourly data, Copernicus Climate Change Service (C3S)
Tmin (clima): Media histórica (2001-2020) de la temperatura mínima semanal
Tmin actual: Temperatura mínima semanal

HUANCAVELICA - CASTROVIRREYNA Humedad relativa media semanal

2026 Promedio total



Fuente: ERA5-Land hourly data, Copernicus Climate Change Service (C3S)
Hum Rel (clima): Media histórica (2001-2020) de la humedad relativa semanal
Hum Rel actual: Humedad relativa semanal

HUANCAVELICA - CASTROVIRREYNA Precipitación acumulada semanal

2026 Promedio total



Fuente: ERA5-Land hourly data, Copernicus Climate Change Service (C3S)
Prpp (clima): Media histórica (2001-2020) de la precipitación total semanal
Prpp actual: Precipitación total semanal

HUANCAVELICA - CHURCAMP
Temperatura media semanal

2026 Promedio total



Fuente: ERA5-Land hourly data, Copernicus Climate Change Service (C3S)
 Tmedia (clima): Media histórica (2001-2020) de la temperatura media semanal
 Tmedia actual: Temperatura media semanal

HUANCAVELICA - CHURCAMP
Temperatura máxima

2026 Promedio total



Fuente: ERA5-Land hourly data, Copernicus Climate Change Service (C3S)
 Tmax (clima): Media histórica (2001-2020) de la temperatura máxima semanal
 Tmax actual: Temperatura máxima semanal

HUANCAVELICA - CHURCAMP
Temperatura mínima

2026 Promedio total



Fuente: ERA5-Land hourly data, Copernicus Climate Change Service (C3S)
 Tmin (clima): Media histórica (2001-2020) de la temperatura mínima semanal
 Tmin actual: Temperatura mínima semanal

HUANCAVELICA - CHURCAMP
Humedad relativa media semanal

2026 Promedio total



Fuente: ERA5-Land hourly data, Copernicus Climate Change Service (C3S)
 Hum Rel (clima): Media histórica (2001-2020) de la humedad relativa semanal
 Hum Rel actual: Humedad relativa semanal

HUANCAVELICA - CHURCAMP
Precipitación acumulada semanal

2026 Promedio total



Fuente: ERA5-Land hourly data, Copernicus Climate Change Service (C3S)
 Prcp (clima): Media histórica (2001-2020) de la precipitación total semanal
 Prcp actual: Precipitación total semanal

HUANCAVELICA - HUANCAVELICA Temperatura media semanal

2026 Promedio total



Fuente: ERA5-Land hourly data, Copernicus Climate Change Service (C3S)
Tmedia (clima): Media histórica (2001-2020) de la temperatura media semanal
Tmedia actual: Temperatura media semanal

HUANCAVELICA - HUANCAVELICA Temperatura máxima

2026 Promedio total



Fuente: ERA5-Land hourly data, Copernicus Climate Change Service (C3S)
Tmax (clima): Media histórica (2001-2020) de la temperatura máxima semanal
Tmax actual: Temperatura máxima semanal

HUANCAVELICA - HUANCAVELICA Temperatura mínima

2026 Promedio total



Fuente: ERA5-Land hourly data, Copernicus Climate Change Service (C3S)
Tmin (clima): Media histórica (2001-2020) de la temperatura mínima semanal
Tmin actual: Temperatura mínima semanal

HUANCAVELICA - HUANCAVELICA Humedad relativa media semanal

2026 Promedio total



Fuente: ERA5-Land hourly data, Copernicus Climate Change Service (C3S)
Hum Rel (clima): Media histórica (2001-2020) de la humedad relativa semanal
Hum Rel actual: Humedad relativa semanal

HUANCAVELICA - HUANCAVELICA Precipitación acumulada semanal

2026 Promedio total



Fuente: ERA5-Land hourly data, Copernicus Climate Change Service (C3S)
Prop (clima): Media histórica (2001-2020) de la precipitación total semanal
Prop actual: Precipitación total semanal

HUANCAVELICA - HUAYTARA Temperatura media semanal

○ 2026 ○ Promedio total



Fuente: ERA5-Land hourly data, Copernicus Climate Change Service (C3S)
Tmedia (clima): Media histórica (2001-2020) de la temperatura media semanal
Tmedia actual: Temperatura media semanal

HUANCAVELICA - HUAYTARA Temperatura máxima

○ 2026 ○ Promedio total



Fuente: ERA5-Land hourly data, Copernicus Climate Change Service (C3S)
Tmax (clima): Media histórica (2001-2020) de la temperatura máxima semanal
Tmax actual: Temperatura máxima semanal

HUANCAVELICA - HUAYTARA Temperatura mínima

○ 2026 ○ Promedio total



Fuente: ERA5-Land hourly data, Copernicus Climate Change Service (C3S)
Tmin (clima): Media histórica (2001-2020) de la temperatura mínima semanal
Tmin actual: Temperatura mínima semanal

HUANCAVELICA - HUAYTARA Humedad relativa media semanal

○ 2026 ○ Promedio total



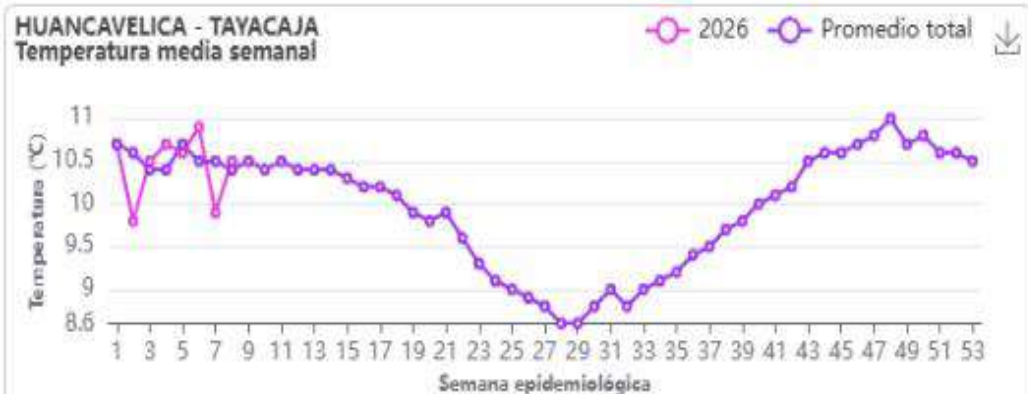
Fuente: ERA5-Land hourly data, Copernicus Climate Change Service (C3S)
Hum Rel (clima): Media histórica (2001-2020) de la humedad relativa semanal
Hum Rel actual: Humedad relativa semanal

HUANCAVELICA - HUAYTARA Precipitación acumulada semanal

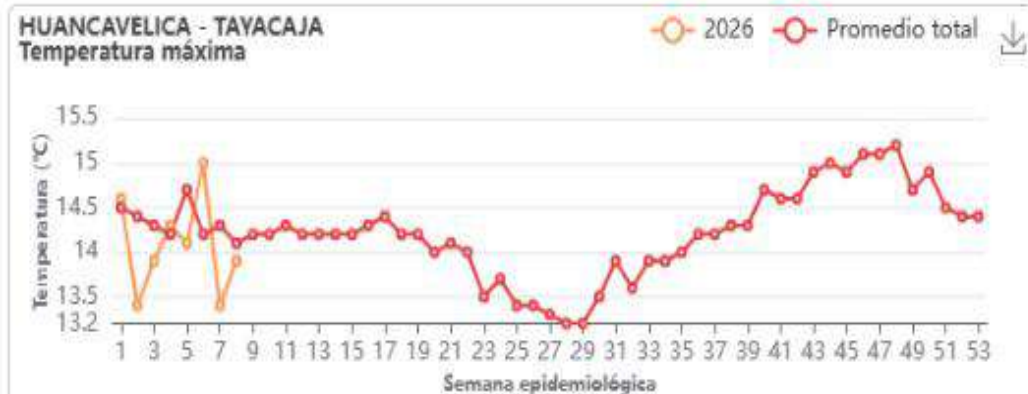
○ 2026 ○ Promedio total



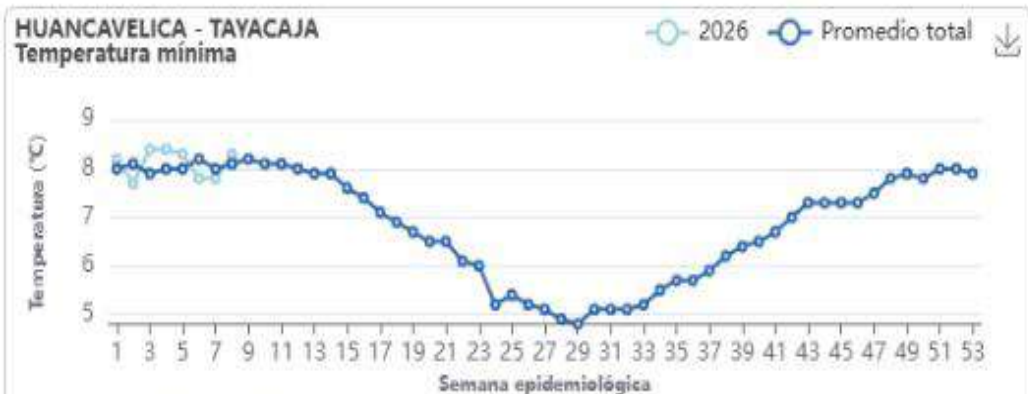
Fuente: ERA5-Land hourly data, Copernicus Climate Change Service (C3S)
Prp (clima): Media histórica (2001-2020) de la precipitación total semanal
Prp actual: Precipitación total semanal



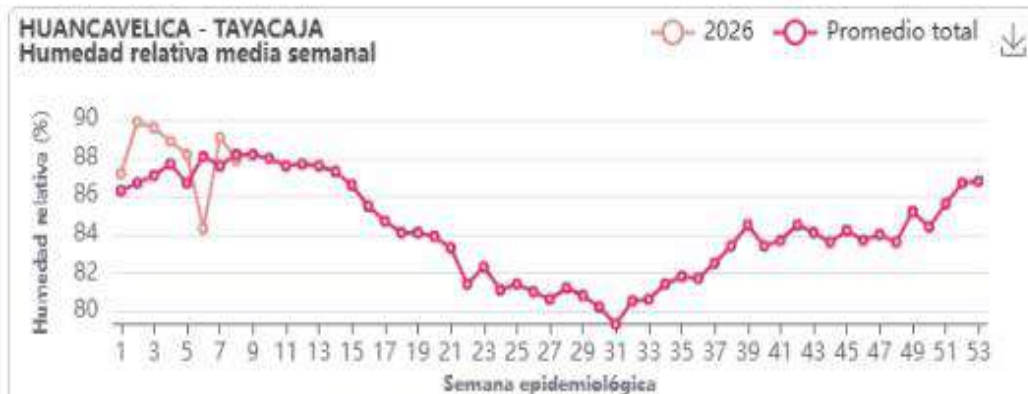
Fuente: ERA5-Land hourly data, Copernicus Climate Change Service (C3S)
Tmedia (clima): Media histórica (2001-2020) de la temperatura media semanal
Tmedia actual: Temperatura media semanal



Fuente: ERA5-Land hourly data, Copernicus Climate Change Service (C3S)
Tmax (clima): Media histórica (2001-2020) de la temperatura máxima semanal
Tmax actual: Temperatura máxima semanal



Fuente: ERA5-Land hourly data, Copernicus Climate Change Service (C3S)
Tmin (clima): Media histórica (2001-2020) de la temperatura mínima semanal
Tmin actual: Temperatura mínima semanal



Fuente: ERA5-Land hourly data, Copernicus Climate Change Service (C3S)
Hum Rel (clima): Media histórica (2001-2020) de la humedad relativa semanal
Hum Rel actual: Humedad relativa semanal



Fuente: ERA5-Land hourly data, Copernicus Climate Change Service (C3S)
Prp (clima): Media histórica (2001-2020) de la precipitación total semanal
Prp actual: Precipitación total semanal

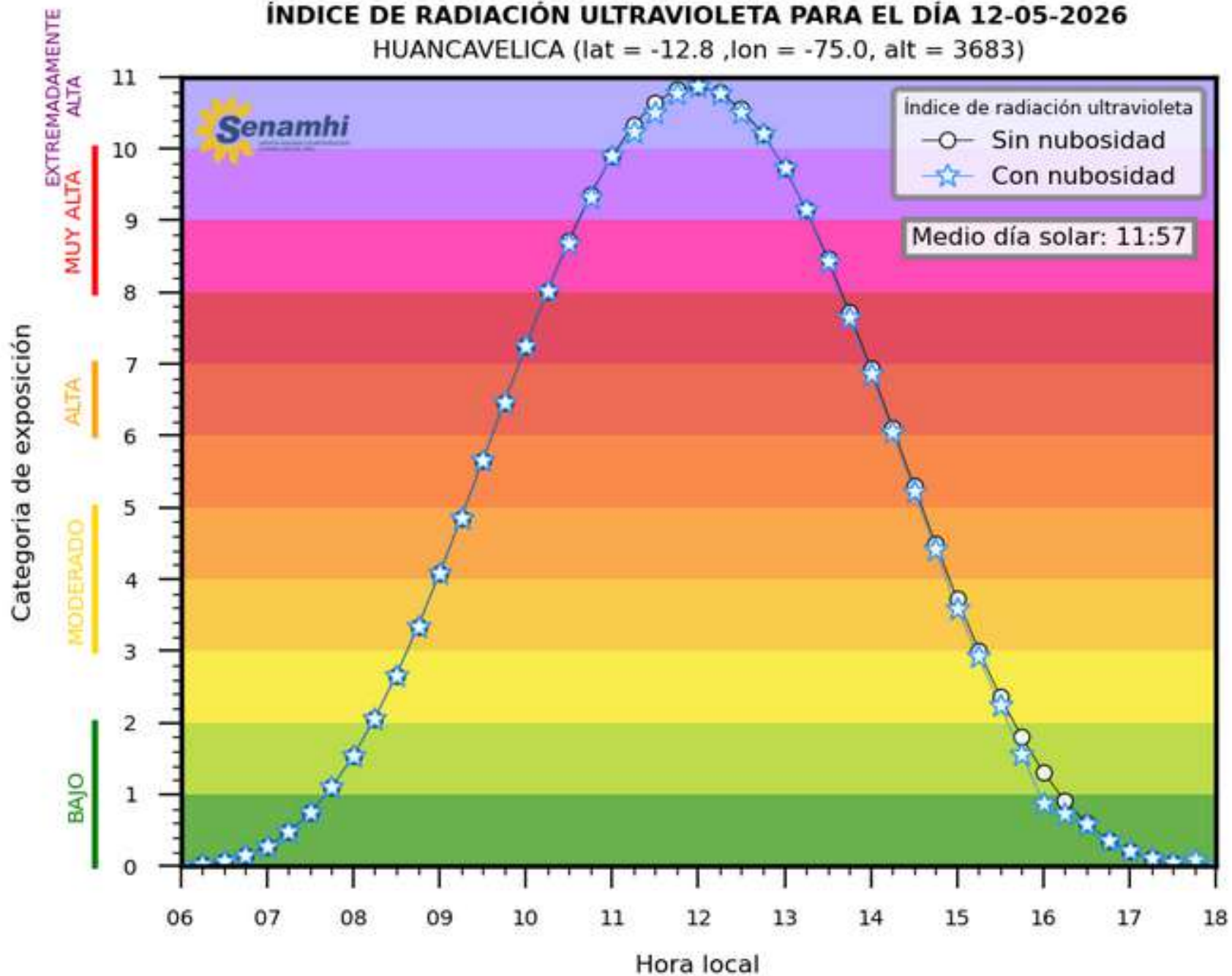
Índice de radiación ultravioleta

Región Huancavelica



ÍNDICE DE RADIACIÓN ULTRAVIOLETA PARA EL DÍA 12-05-2026

HUANCAVELICA (lat = -12.8 ,lon = -75.0, alt = 3683)





GRACIAS