

CENTRO NACIONAL DE EPIDEMIOLOGÍA, PREVENCIÓN Y CONTROL DE ENFERMEDADES (CDC)

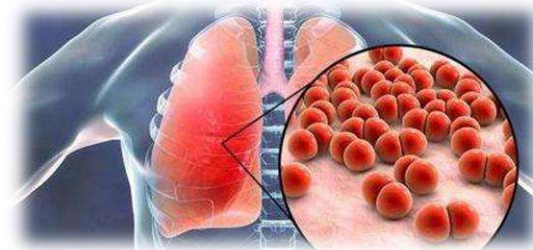
GOBIERNO REGIONAL DE HUANCAVELICA
DIRECCION REGIONAL DE SALUD HUANCAVELICA
OFICINA DE EPIDEMIOLOGIA

SALA DE SITUACION DE SALUD HUANCAVELICA 2026

SEMANA EPIDEMIOLOGICA. 18 - 2026

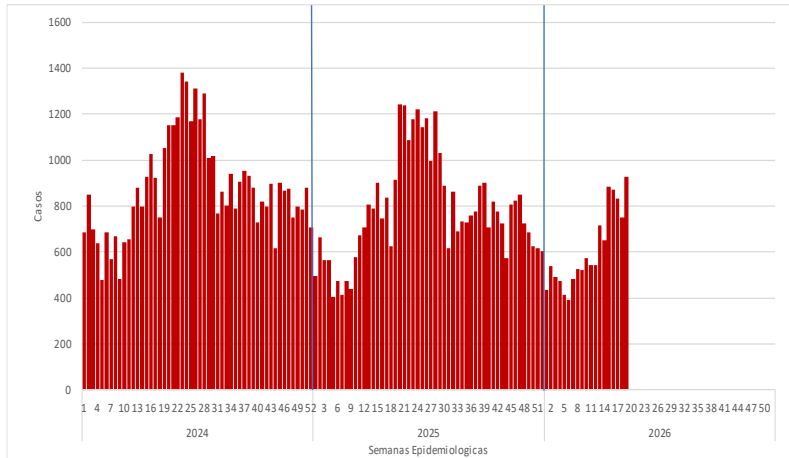
Del 03 al 09 de mayo del 2026

Vigilancia de Infecciones Respiratorias Agudas y Neumonías en menores de 5 años



INFECCIONES RESPIRATORIAS AGUDAS (IRA) NO NEUMONICA EN MENORES DE 5 AÑOS

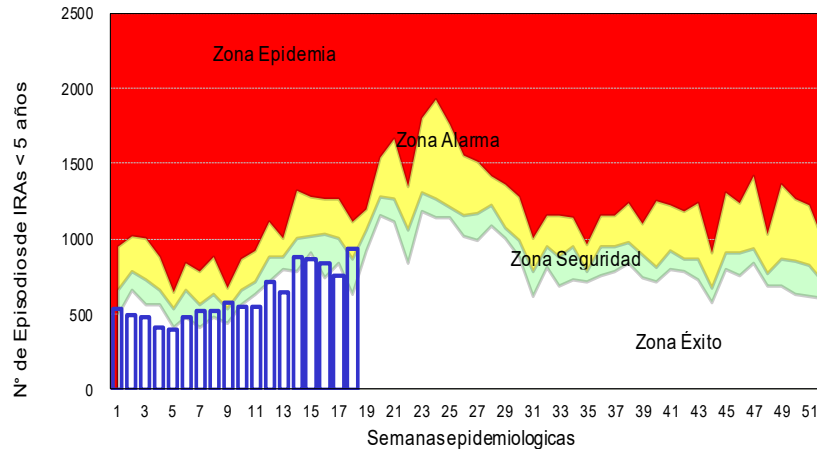
Tendencia de las infecciones Respiratorias Agudas (IRA) no neumónica en menores de 5 años por semanas, Huancavelica 2024– 2026*



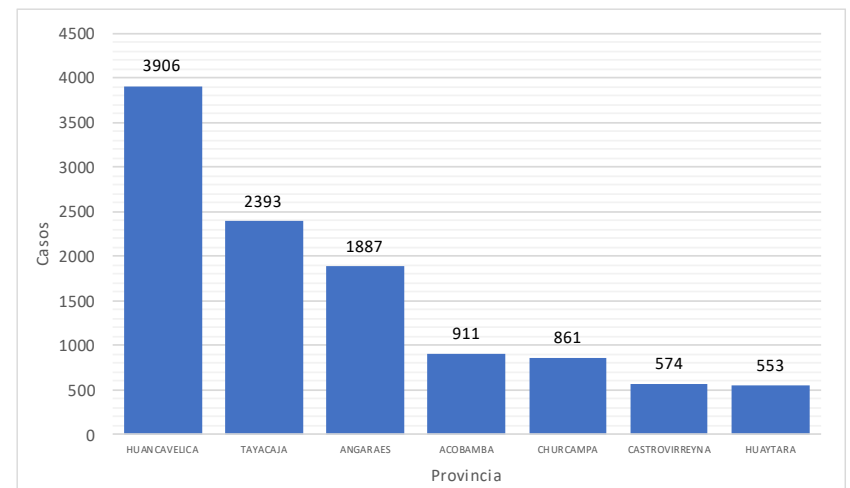
Infecciones Respiratorias Agudas (IRA) no neumónica en menores de 5 años por provincia y año, Huancavelica 2022– 2026*

Provincia	AÑO				
	2022	2023	2024	2025	2026
Huancavelica	4097	4793	4264	3478	3906
Acobamba	1696	1483	1205	980	911
Angaraes	1750	2038	1937	1832	1887
Castrovirreyna	925	943	834	714	574
Churcampa	1420	1370	1114	949	861
Huaytara	962	1190	719	698	553
Tayacaja	3275	3422	3075	2496	2393
Total general	14125	15239	13148	11147	11085

Canal Endémico de las infecciones Respiratorias Agudas (IRA) no neumónica en menores de 5 años por semanas, Huancavelica 2026*

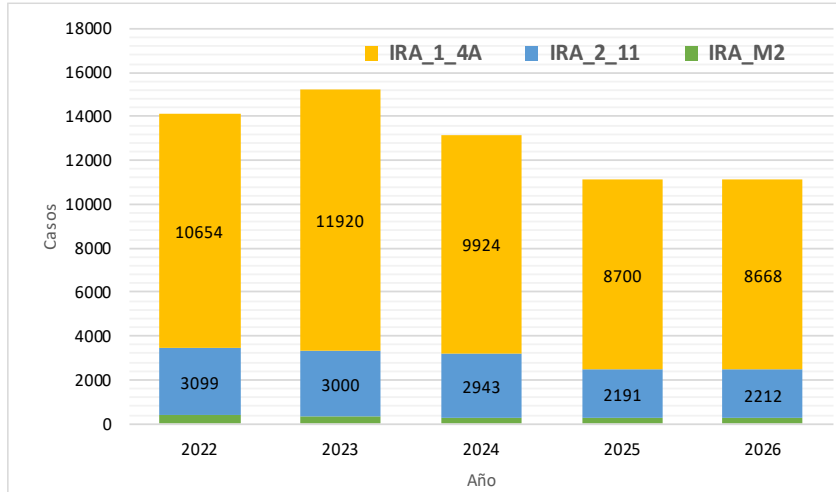


Distribución de las infecciones Respiratorias Agudas (IRA) no neumónicas en menores de 5 años por provincia, Huancavelica 2026*

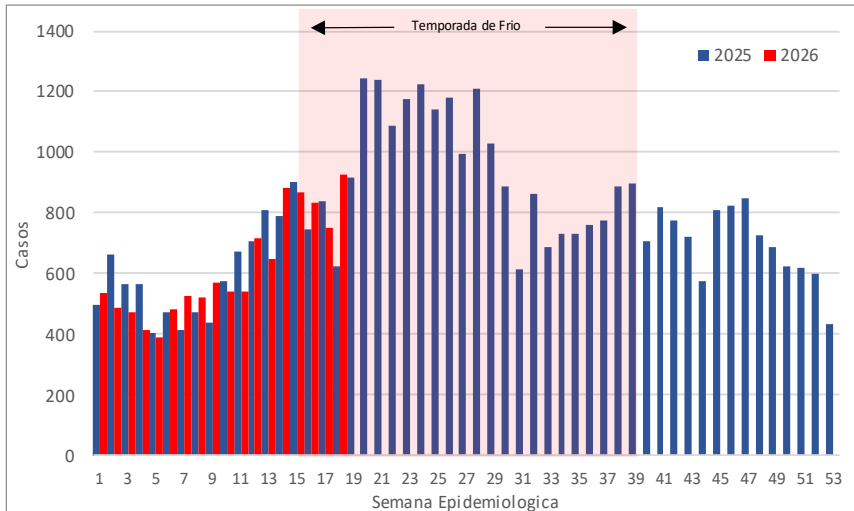


INFECCIONES RESPIRATORIAS AGUDAS (IRA) NO NEUMONICA EN MENORES DE 5 AÑOS

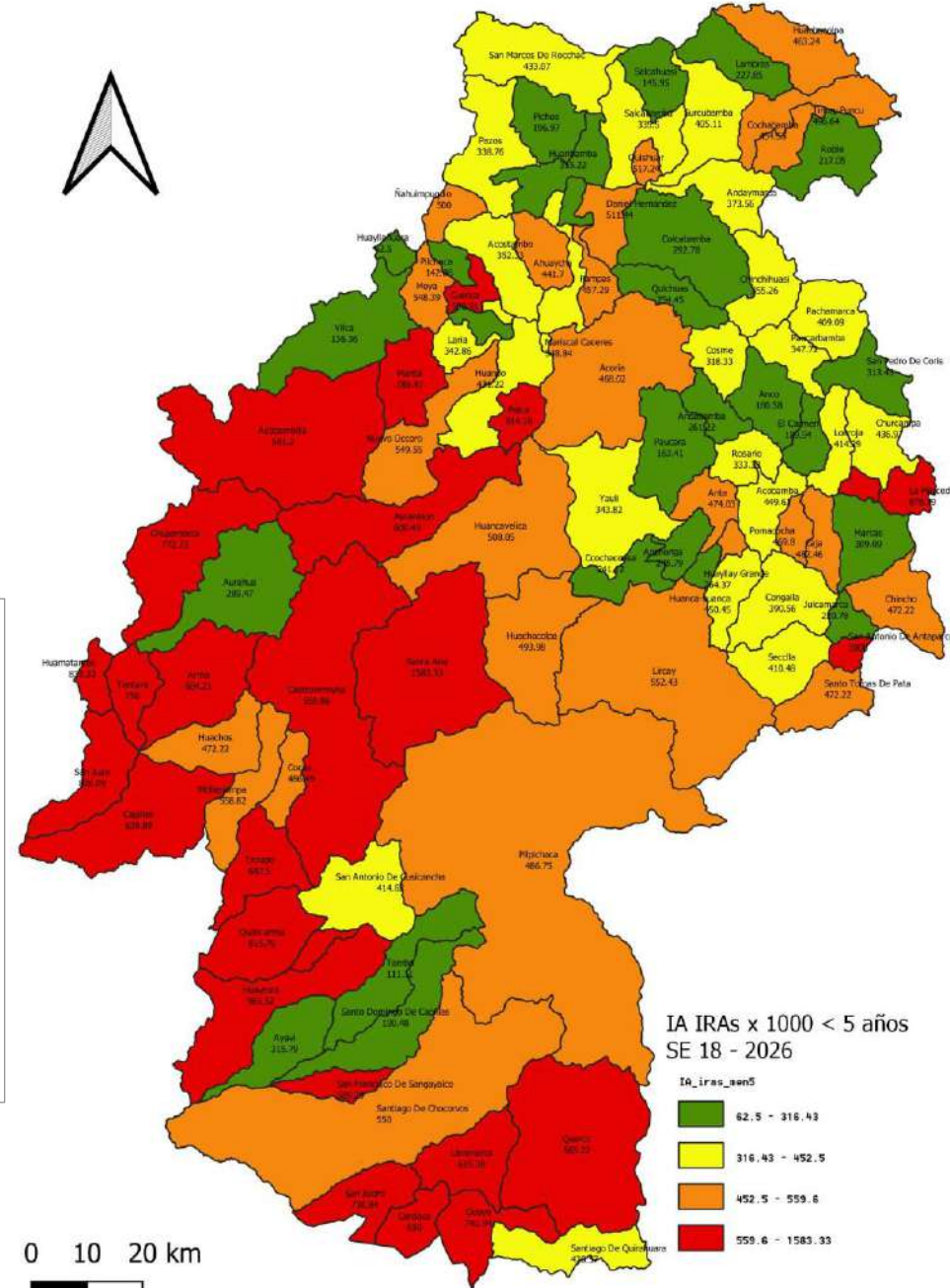
Casos de infecciones Respiratorias Agudas (IRA) no neumónica según grupo de edad y años Huancavelica 2022 – 2026



Curva histórica de las infecciones Respiratorias Agudas (IRA) no neumónica en menores de 5 años Huancavelica 2025 - 2026

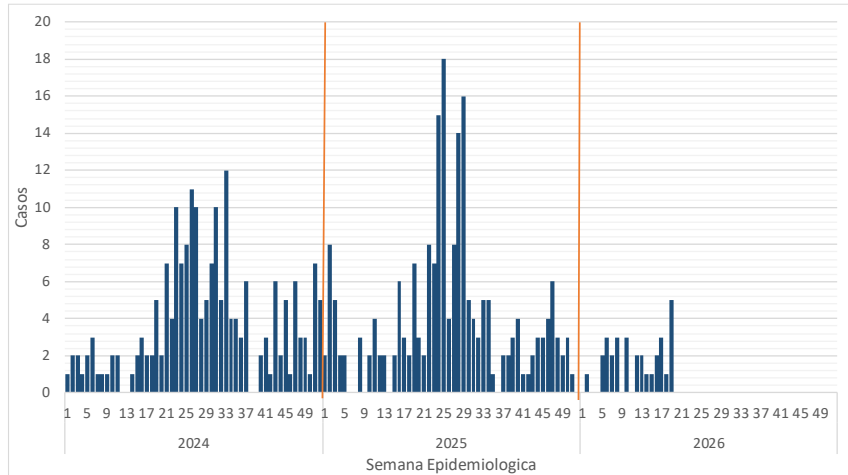


Mapa de riesgo de las infecciones Respiratorias Agudas (IRA) no neumónica en menores de 5 años , Huancavelica 2026



NEUMONIAS EN MENORES DE 5 AÑOS

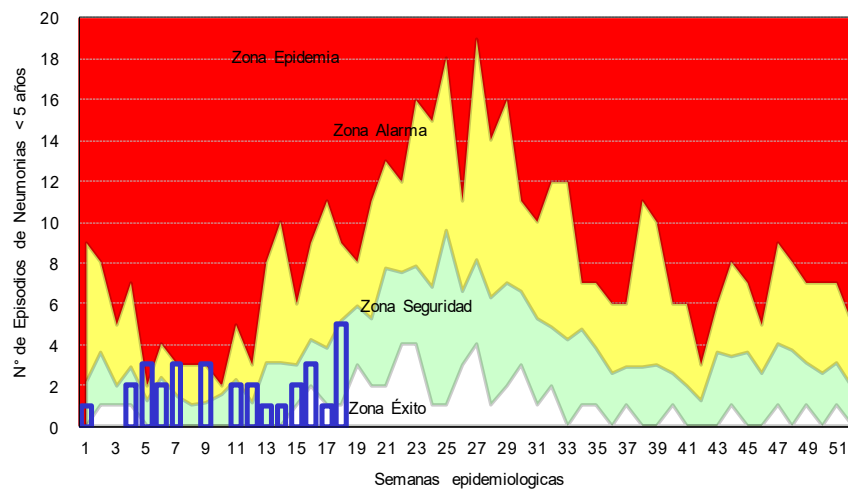
Tendencia de las Neumonías en menores de 5 años por semanas, Huancavelica 2024 al 2026*



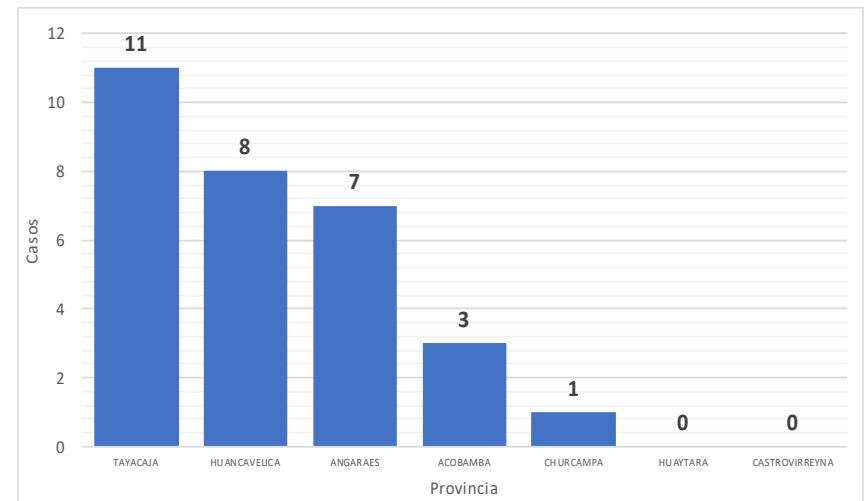
Neumonías en menores de 5 años por provincia y año, Huancavelica 2022 – 2026*

Provincia	AÑO				
	2022	2023	2024	2025	2026
Huancavelica	32	25	25	24	8
Angaraes	5	7	1	9	7
Tayacaja	7	6	1	2	11
Churcampa	0	0	0	9	1
Acobamba	2	0	1	1	3
Castrovirreyna	0	2	0	0	0
Huaytara	0	1	0	0	0
Total general	46	41	28	45	30

Canal Endémico de las Neumonías en menores de 5 años por semanas, Huancavelica 2026*

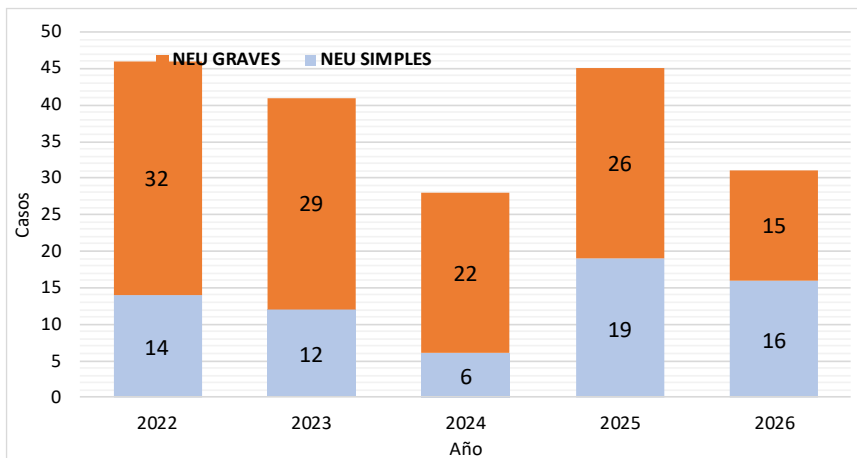


Casos de neumonías en menores de 5 años por provincia, Huancavelica 2026*

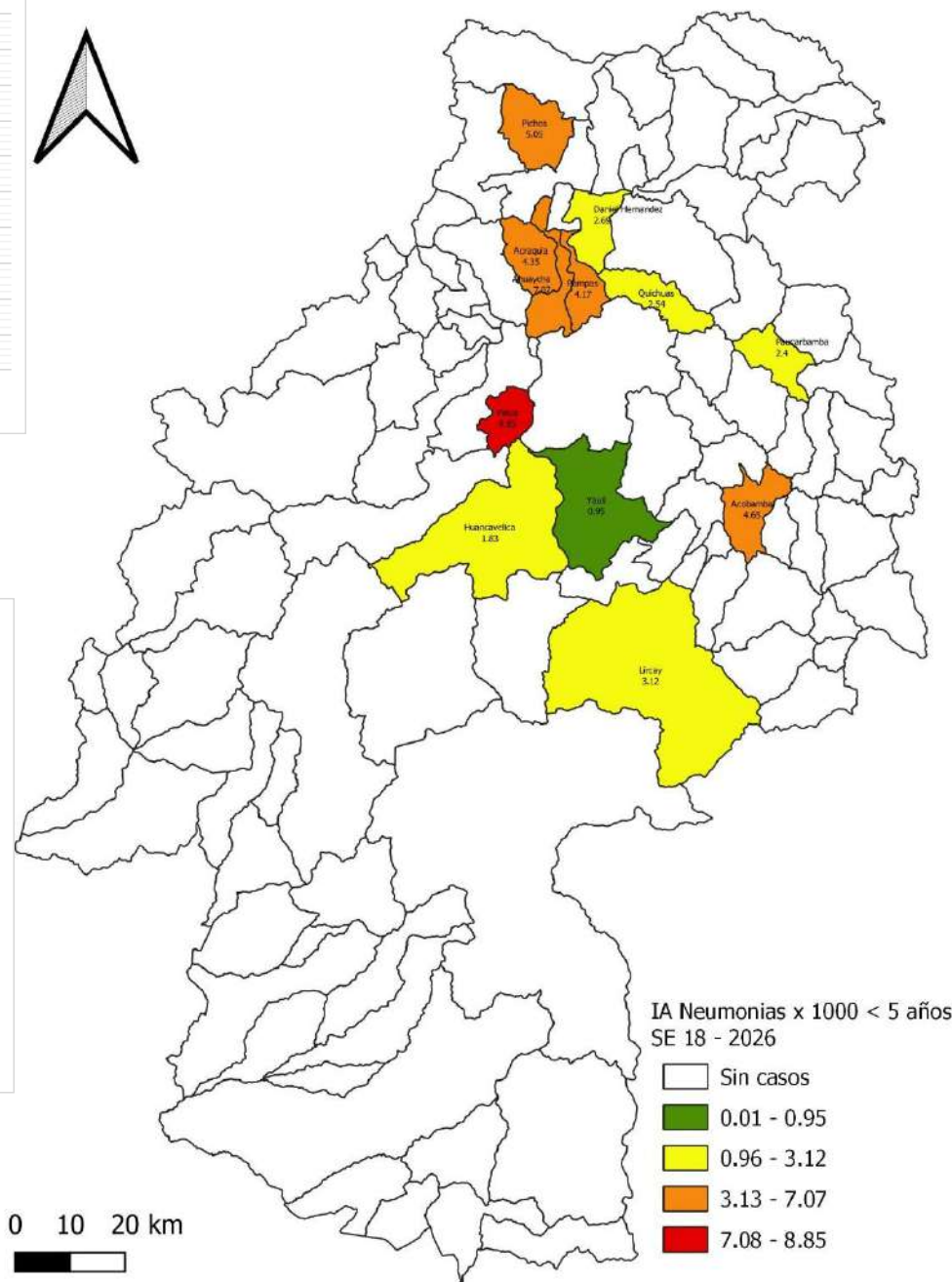


NEUMONIAS EN MENORES DE 5 AÑOS

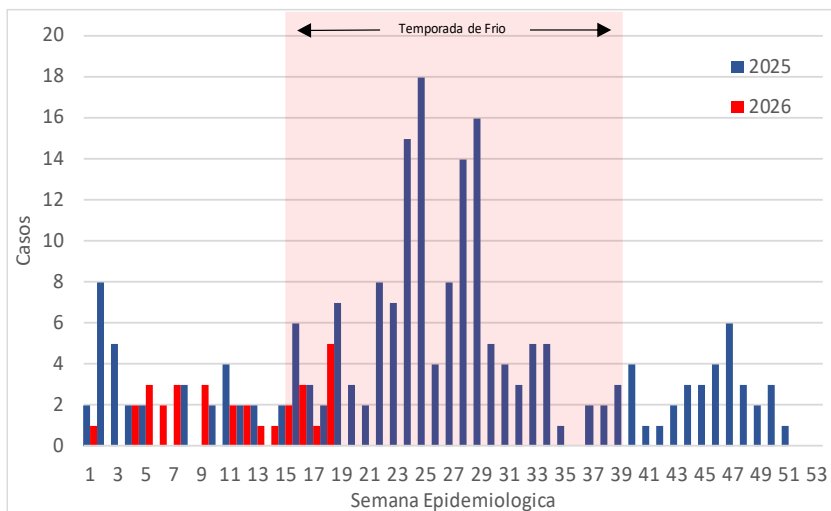
Casos de neumonías según grupos de edad
Huancavelica – 2022 al 2026



Mapa de riesgo de las Neumonías en menores de 5 años ,
Huancavelica 2026



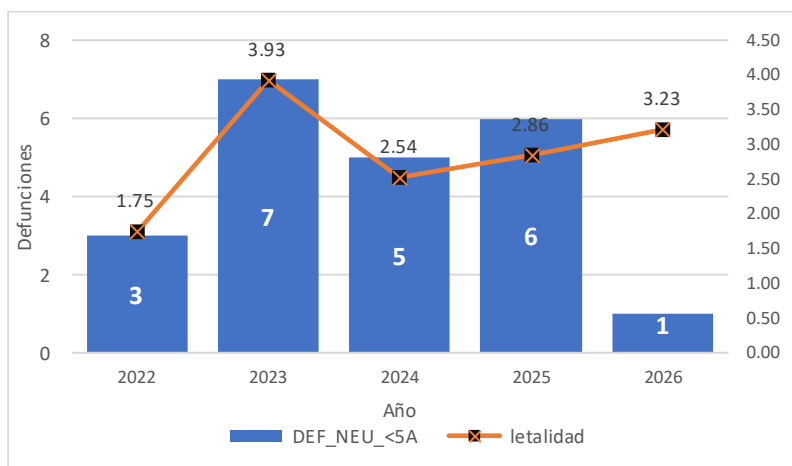
Curva histórica de las Neumonías en menores de 5 años Huancavelica
2025- 2026



DEFUNCIONES POR NEUMONIA MENORES DE 5 AÑOS

Mapa de Defunciones por Neumonías en menores de 5 años, Huancavelica 2026

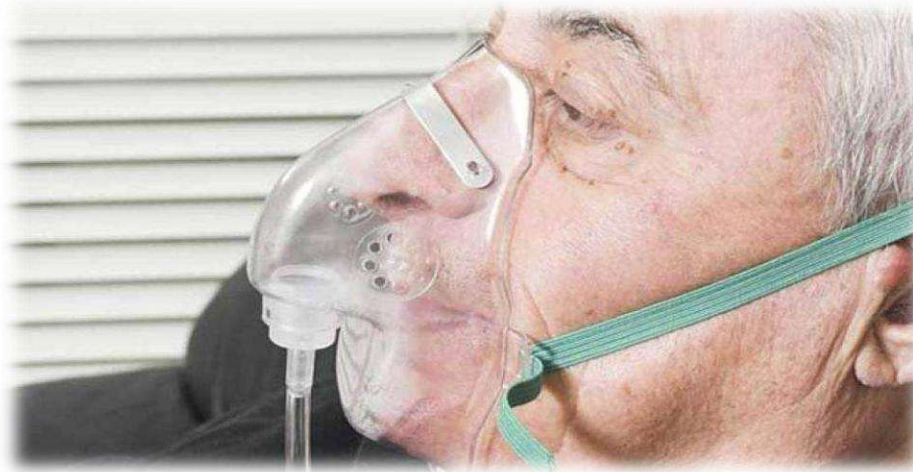
Tasa de letalidad de Neumonías en Menores de 5 años, Huancavelica 2022 al 2026



0 10 20 km

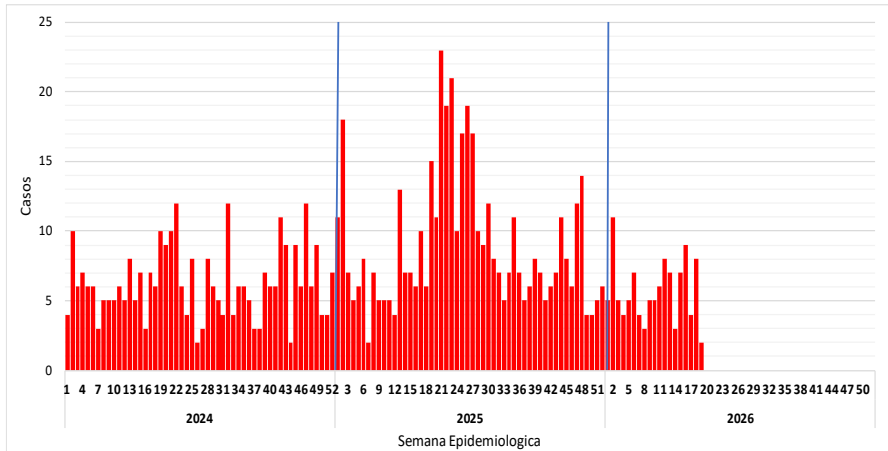


Vigilancia de las Neumonías Mayores de 60 años



NEUMONIAS MAYORES DE 60 AÑOS

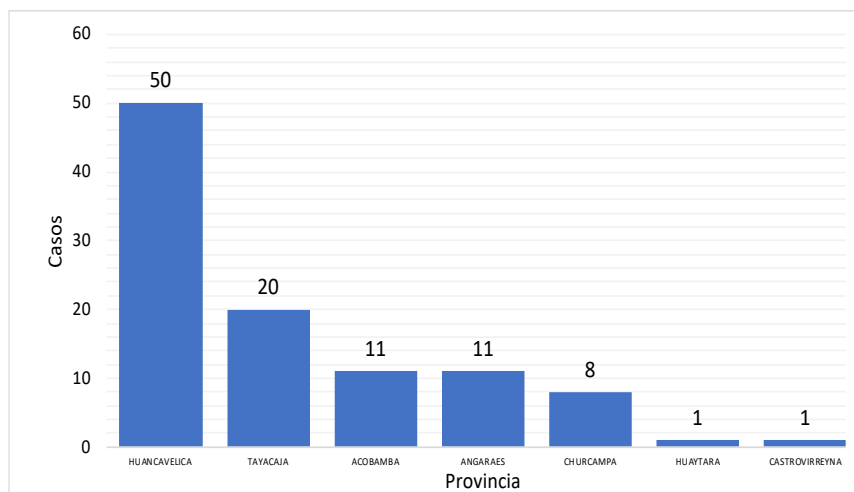
Tendencia de las Neumonías en Mayores de 60 años por semanas, Huancavelica 2024 al 2026*



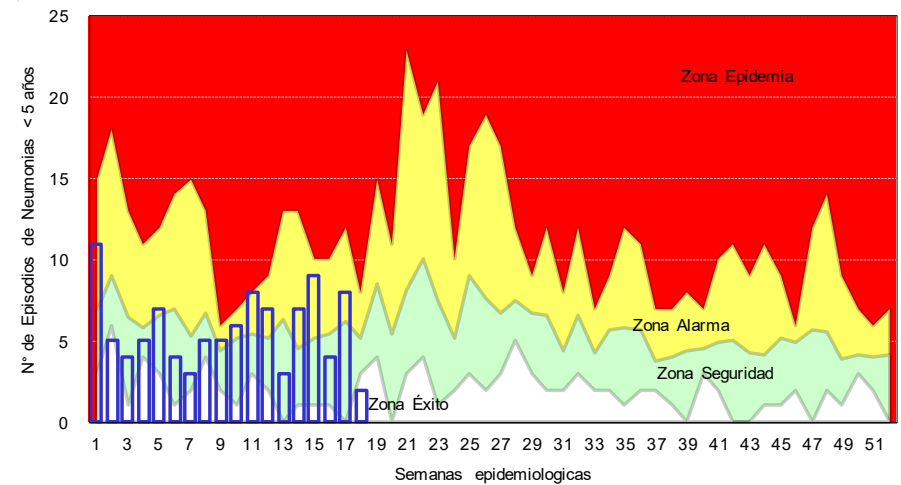
Neumonías en Mayores de 60 años por provincias y años, Huancavelica 2022 al 2026*

Provincia	AÑO				
	2022	2023	2024	2025	2026
Huancavelica	82	87	79	48	50
Acobamba	4	5	0	1	11
Angaraes	16	20	8	24	11
Castrovirreyna	0	3	4	4	1
Churcampa	0	2	0	34	8
Huaytara	1	1	4	2	1
Tayacaja	13	5	9	19	20
Total general	116	123	104	132	102

Casos de Neumonías en Mayores de 60 años por provincia, Huancavelica 2026*

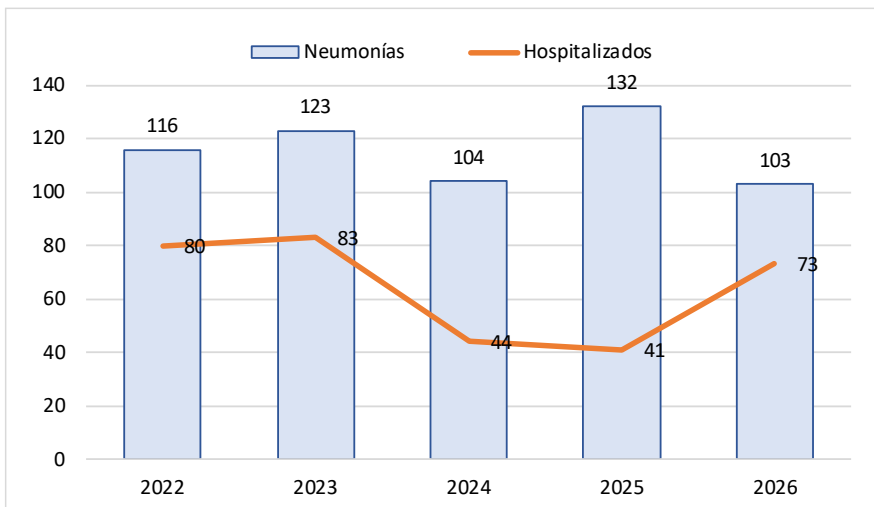


Canal Endémico de Neumonías en Mayores de 60 años, Huancavelica 2026*

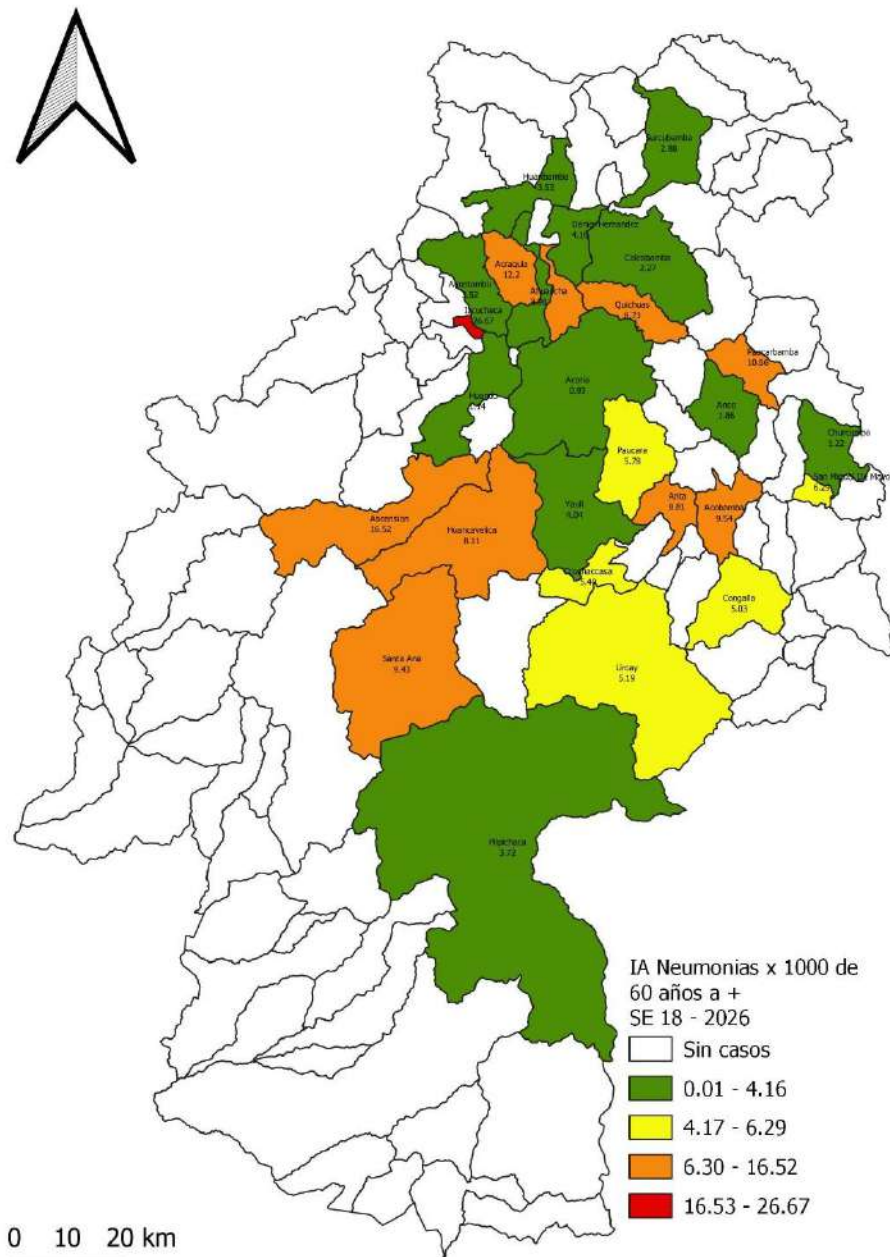


NEUMONIAS MAYORES DE 60 AÑOS

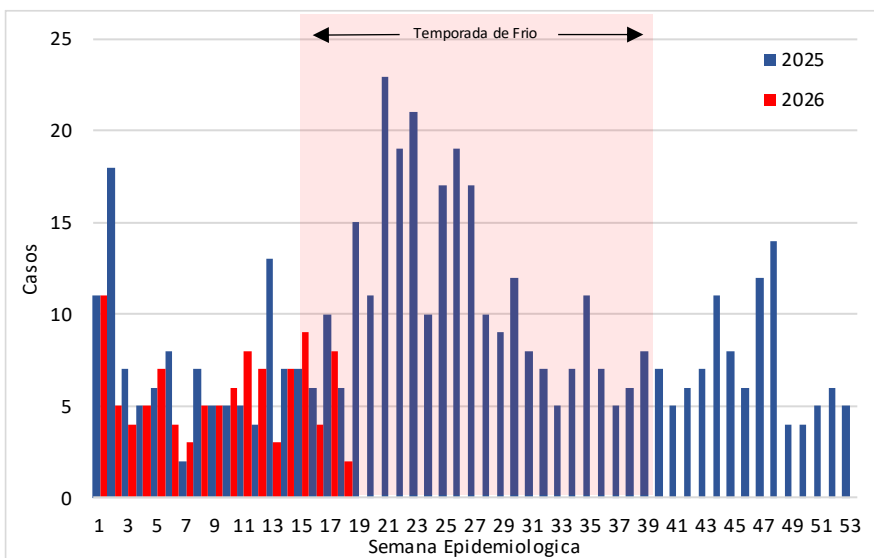
Neumonías Mayores de 60 años, hospitalización y años Huancavelica 2022 al 2026



Mapa de riesgo de las Neumonías Mayores de 60 años, Huancavelica 2026

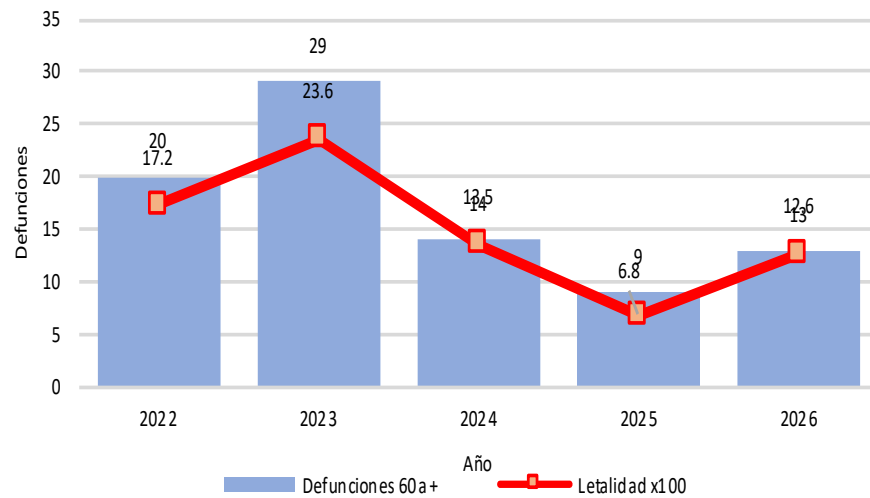


Curva histórica de las Neumonías Mayores de 60 años Huancavelica 2025 - 2026

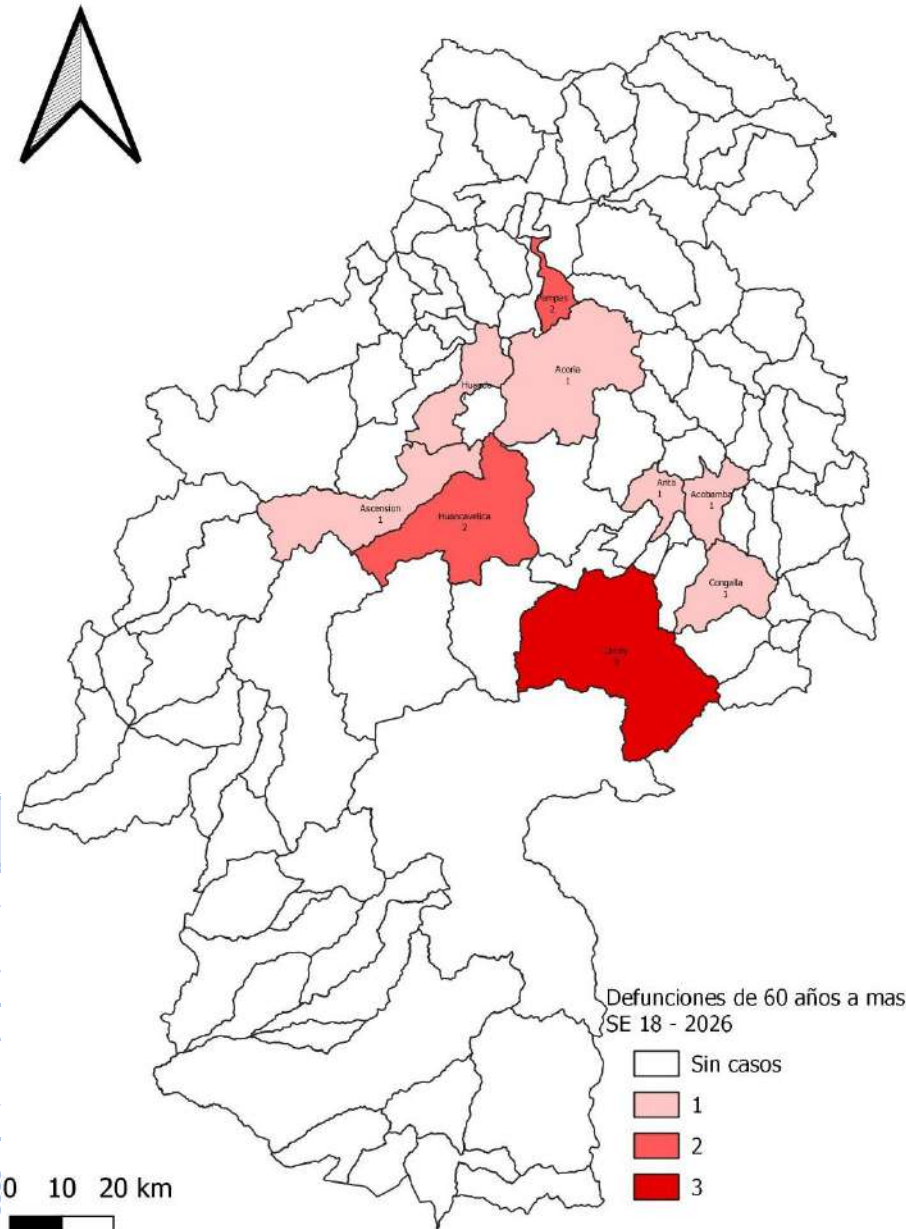


DEFUNCIONES POR NEUMONIA MAYORES DE 60 AÑOS

Tasa de letalidad de Neumonías en Mayores de 60 años, Huancavelica 2022 al 2026



Mapa de Defunciones por Neumonías en mayores de 60 años, Huancavelica 2026

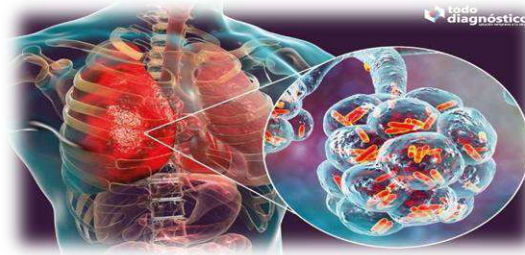


Defunciones por Neumonías en Mayores de 60 años, Huancavelica 2026

Establecimiento de Salud	Distrito de procedencia	Defunción		Total
		Intrahospitalarias	Extrahospitalarias	
Hospital Departamental De Huancavelica	Lircay	3	0	3
	Huancavelica	1	1	2
	Acoria	1	0	1
	Anta	1	0	1
	Huando	1	0	1
	Ascension	1	0	1
	Congalla	1	0	1
	Hospital De Pampas	Pampas	2	0
Acobamba	Acobamba	1	0	1
Total		12	1	13

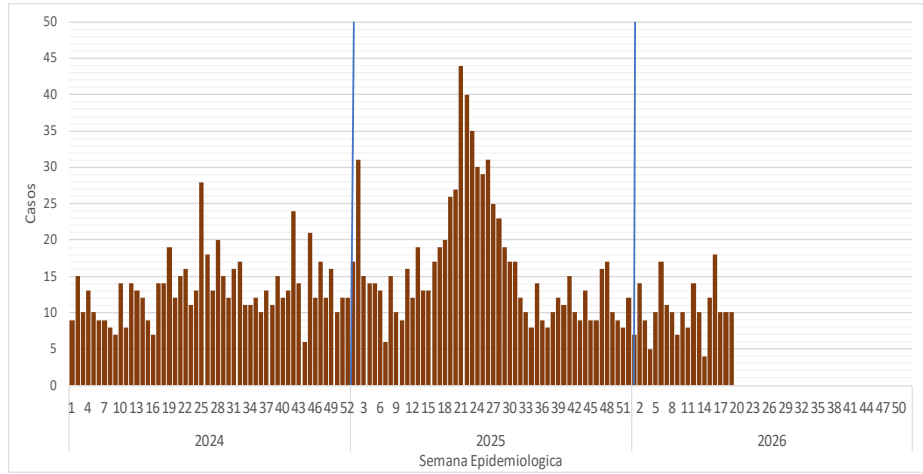
Fuente: Oficina de Epidemiología – DIRESA Huancavelica

Vigilancia de las Neumonías de 5 a mas años



NEUMONIAS DE 5 AÑOS A MAS

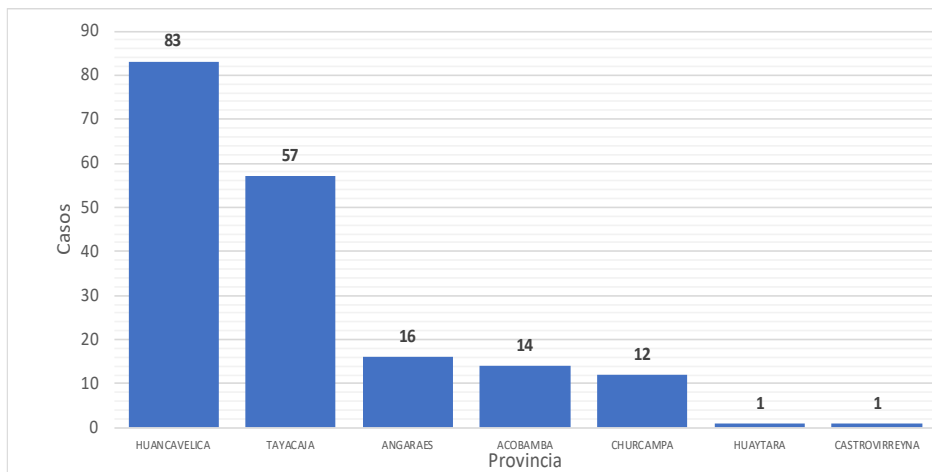
Tendencia de las Neumonías de 5 años a mas por semanas, Huancavelica 2024 al 2026*



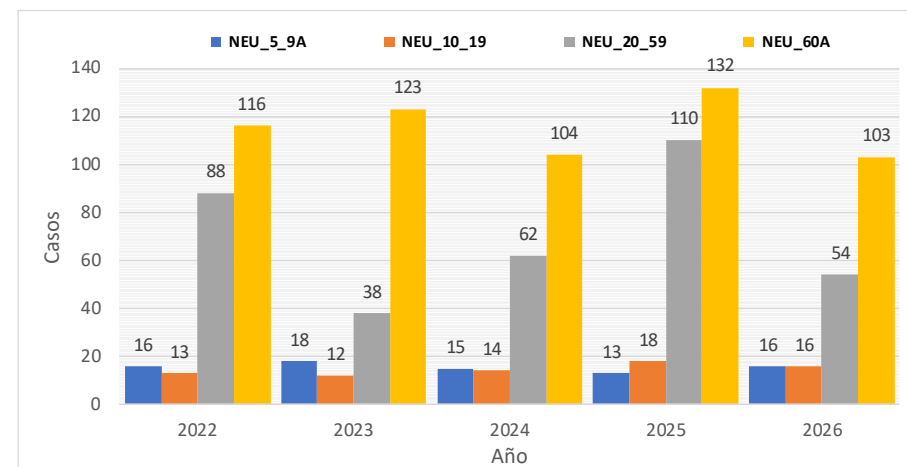
Neumonías de 5 años a mas por provincia y año, Huancavelica 2022 al 2026*

Provincia	AÑO				
	2022	2023	2024	2025	2026
Huancavelica	168	131	132	107	83
Tayacaja	27	11	13	54	57
Angaraes	23	30	20	45	16
Churcampa	1	2	1	56	12
Acobamba	6	9	14	2	14
Castrovirreyna	3	5	8	7	1
Huaytara	4	3	7	2	1
Total general	232	191	195	273	184

Casos de Neumonías de 5 años a mas por provincia, Huancavelica 2026*

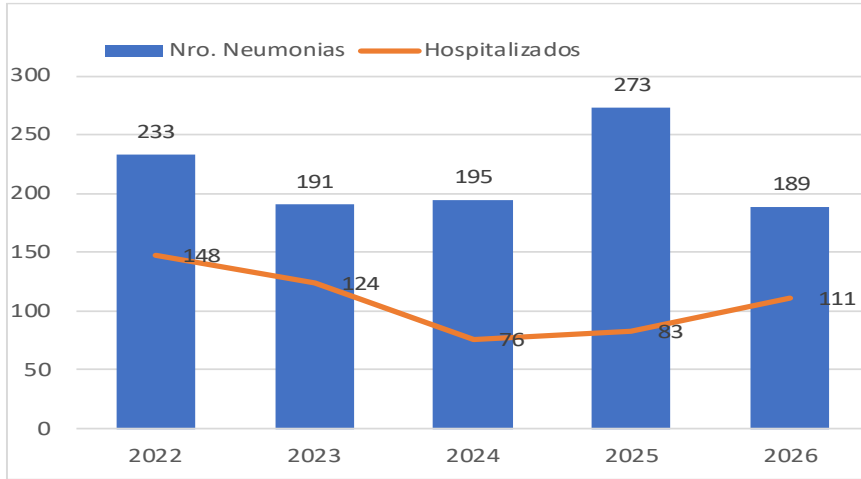


Casos de Neumonías de 5 años a mas por grupos de edad, Huancavelica 2022 al 2026*

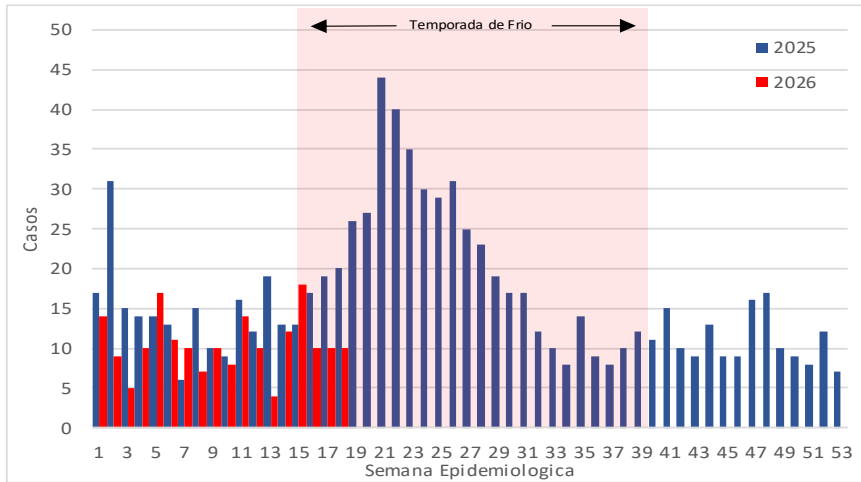


NEUMONIAS DE 5 AÑOS A MAS

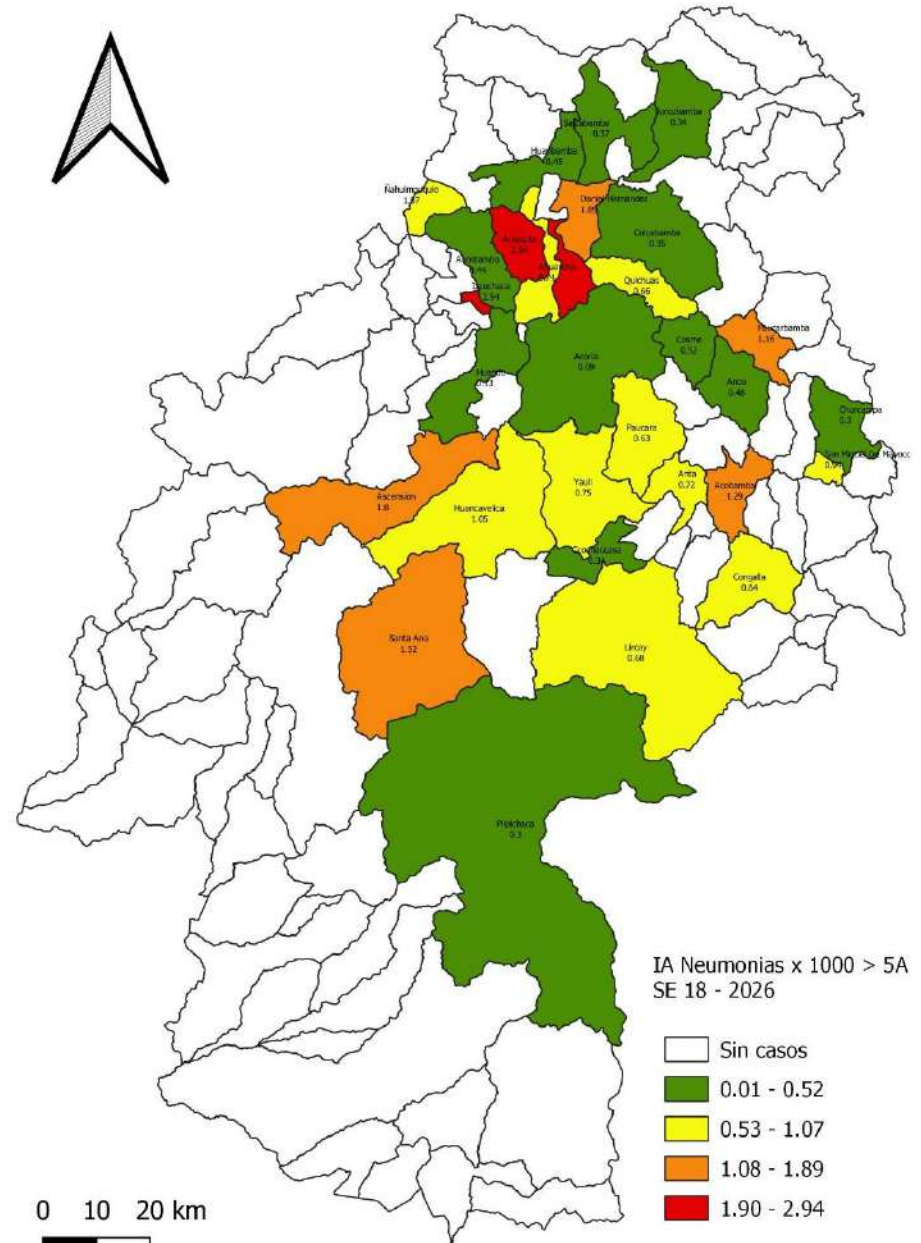
Neumonías de 5 a mas años, hospitalización y años Huancavelica 2022 al 2026



Curva histórica de las Neumonías de 5 a mas años Huancavelica 2025 - 2026

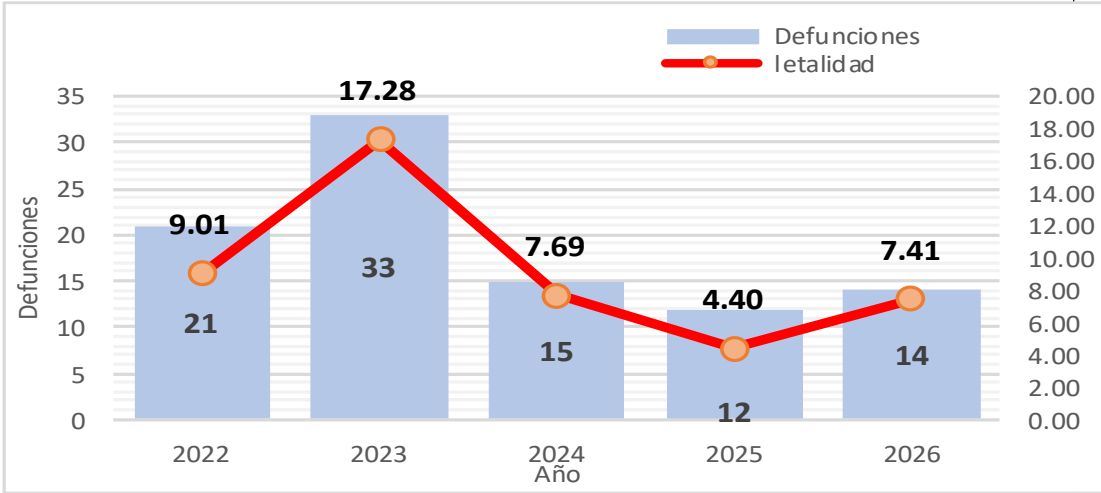


Mapa de riesgo de las Neumonías de 5 a mas años, Huancavelica 2026

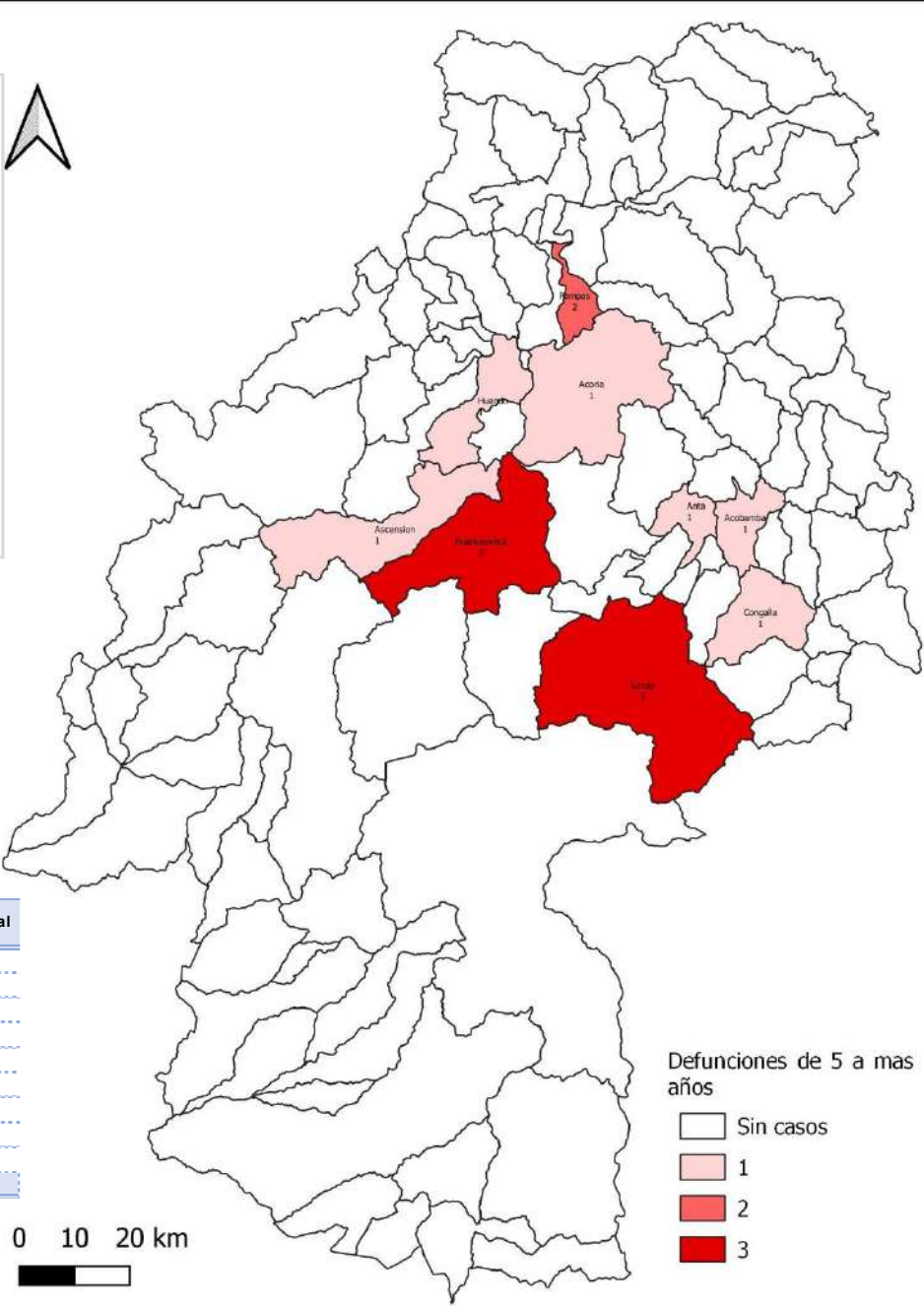


DEFUNCIONES POR NEUMONIA DE 5 A MAS AÑOS

Tasa de letalidad de las Neumonías de 5 a mas años, Huancavelica 2022 al 2026



Mapa de defunciones de 5 a mas años, Huancavelica 2026




Defunciones por Neumonías de 5 a mas años, Huancavelica 2026

Provincia de procedencia	Distrito de procedencia	EESS Notifica	Intrahospitalarias					Extrahospitalarias					Total	
			5-9 a	10-19 a	20-29 a	30 a	TOTAL	5-9 a	10-19 a	20-29 a	30 a	TOTAL		
Acobamba	Acobamba	Acobamba	0	0	0	1	1	0	0	0	0	0	0	1
	Anta	Hospital Departamental	0	0	0	1	1	0	0	0	0	0	0	1
	Congalla	Hospital Departamental	0	0	0	1	1	0	0	0	0	0	0	1
Angaraes	Lircay	Hospital Departamental	0	0	0	3	3	0	0	0	0	0	0	3
	Acoria	Hospital Departamental	0	0	0	1	1	0	0	0	0	0	0	1
Huancavelica	Ascension	Hospital Departamental	0	0	0	1	1	0	0	0	0	0	0	1
	Huancavelica	Hospital Departamental	0	0	0	1	1	0	0	1	1	2	3	
	Huando	Hospital Departamental	0	0	0	1	1	0	0	0	0	0	0	1
Tayacaja	Pampas	Hospital De Pampas	0	0	0	2	2	0	0	0	0	0	0	2
Total			0	0	0	12	12	0	0	1	1	2	14	

Defunciones de 5 a mas años

- Sin casos
- 1
- 2
- 3



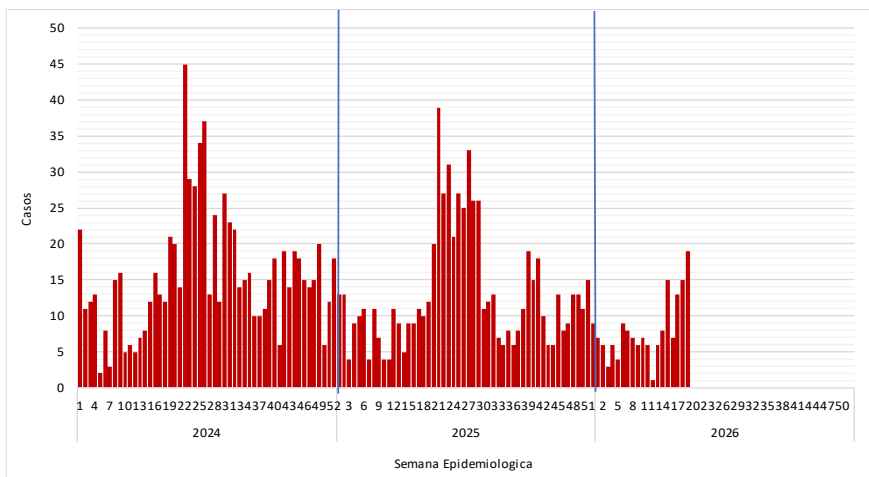
Fuente: Oficina de Epidemiología – DIRESA Huancavelica

Vigilancia de Sob – Asma en Menores de 5 años



SOB – ASMA EN MENORES DE 5 AÑOS

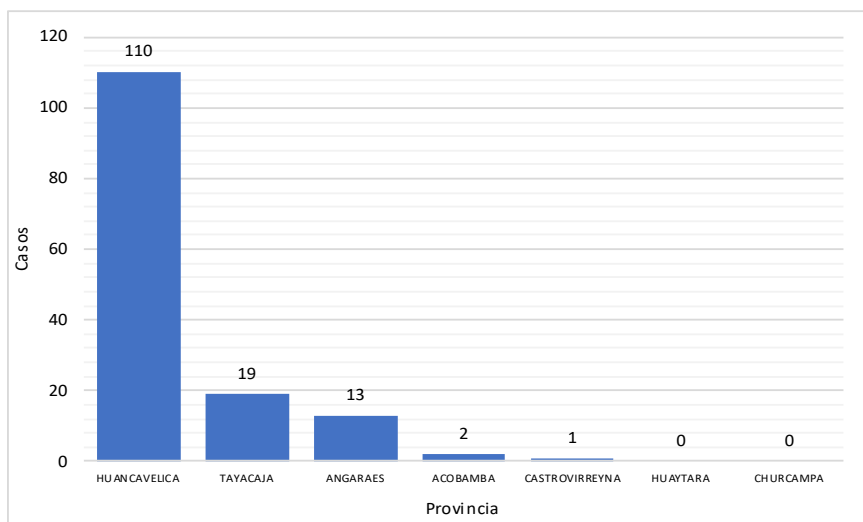
Tendencia de las Sob – Asma en Menores de 5 Años por semanas, Huancavelica 2024 al 2026*



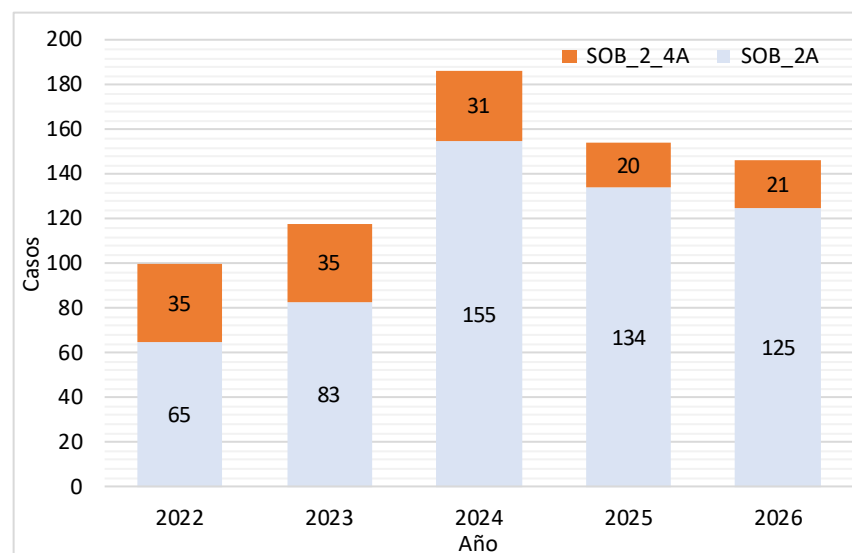
Casos de Sob – Asma en Menores de 5 años a mas por provincia y año, Huancavelica. 2022 al 2026*

Provincia	AÑO				
	2022	2023	2024	2025	2026
Huancavelica	42	87	132	118	110
Acobamba	1	0	0	0	2
Angaraes	0	1	21	23	13
Castrovirreyna	0	0	2	0	1
Churcampa	0	0	0	1	0
Huaytara	4	2	0	1	0
Tayacaja	53	28	30	11	19
Total general	100	118	185	154	145

Casos de Sob – Asma en Menores de 5 años por provincia, Huancavelica 2026*

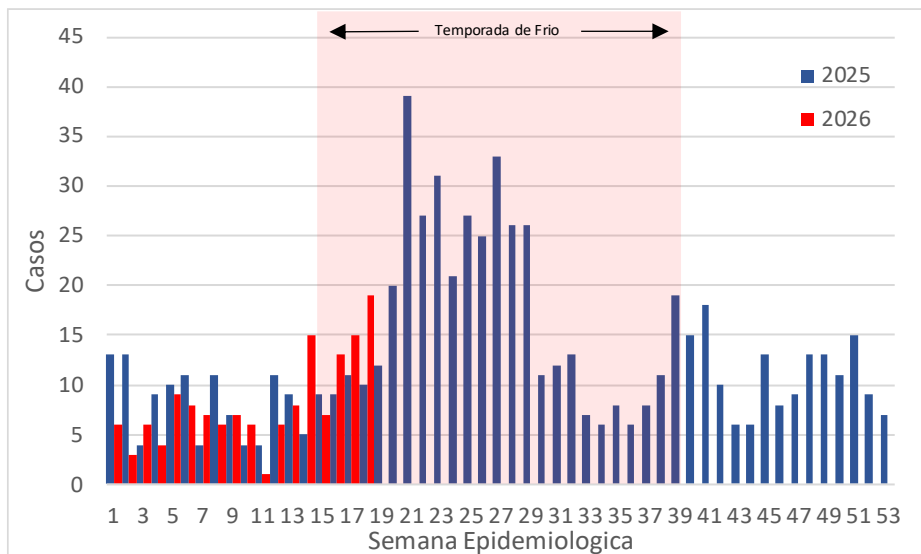


Casos de Sob – Asma en Menores de 5 años por grupos de edad, Huancavelica 2022 al 2026*

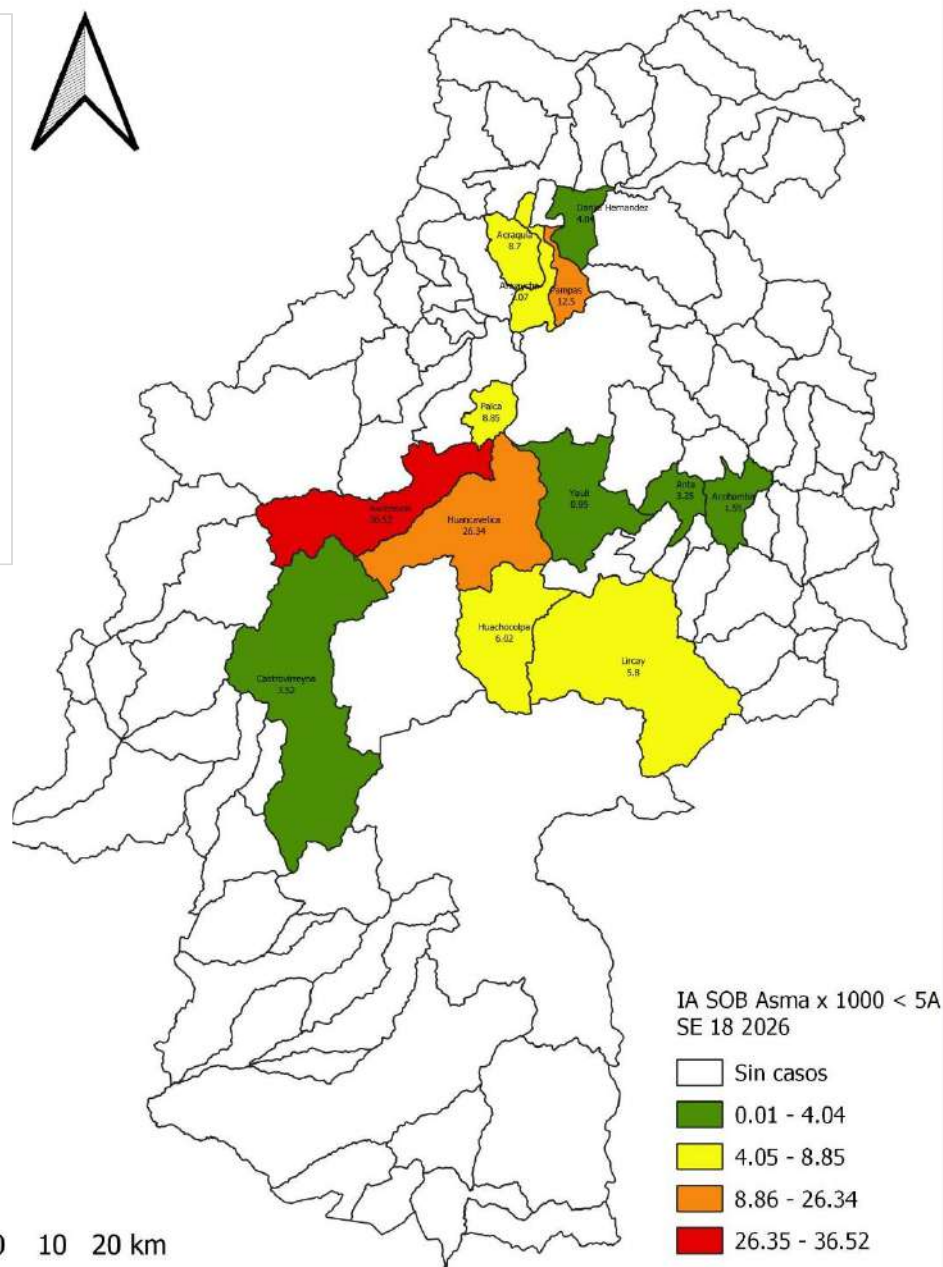


SOB – ASMA EN MENORES DE 5 AÑOS

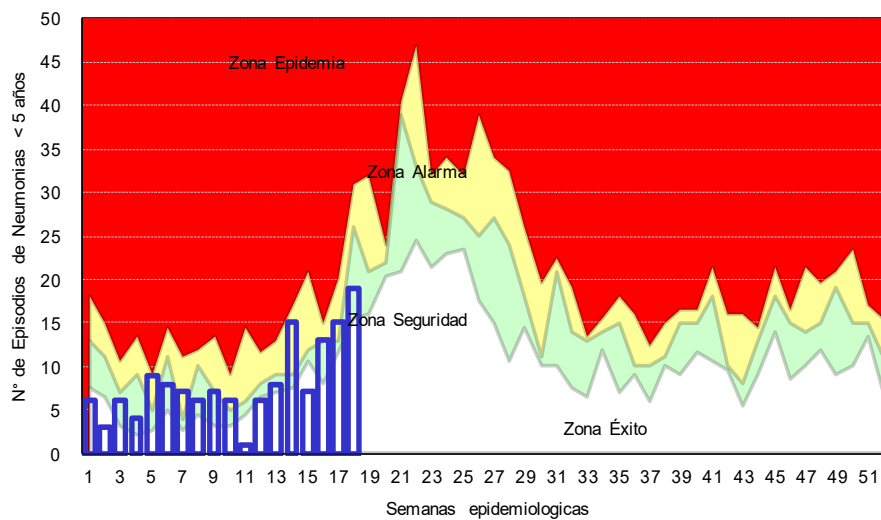
Curva histórica de Sob - Asma en menores de 5 años
Huancavelica 2025-2026



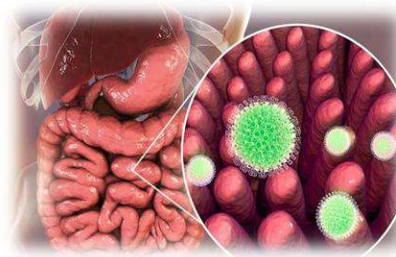
Mapa de riesgo de Sob – Asma en Menores de 5 años,
Huancavelica 2026



Canal Endémico de Sob – Asma en Menores de 5 años
Huancavelica 2026

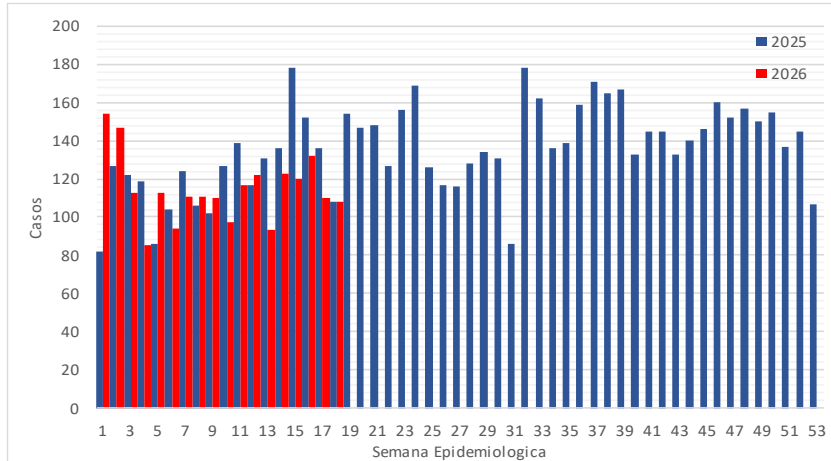


Vigilancia de las Enfermedades Diarreicas Agudas en la Región Huancavelica

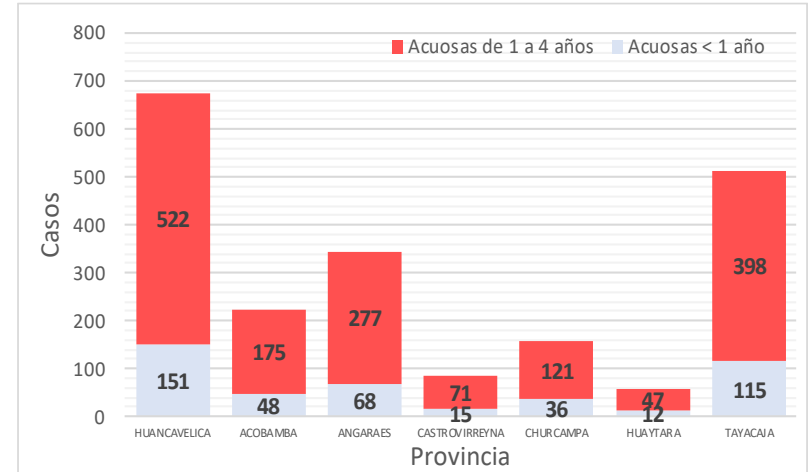


ENFERMEDADES DIARREICAS AGUDAS ACUOSAS EN MENORES DE 5 AÑOS

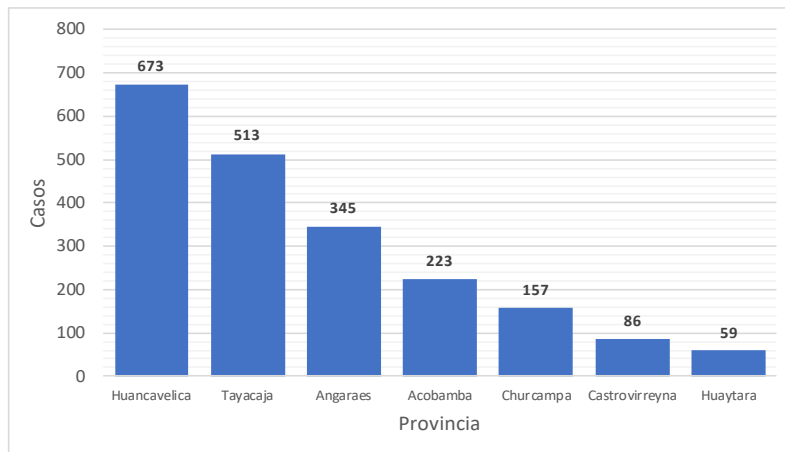
Tendencia de las enfermedades diarreicas agudas acuosas en menores de 5 años por semanas, Huancavelica 2025– 2026*



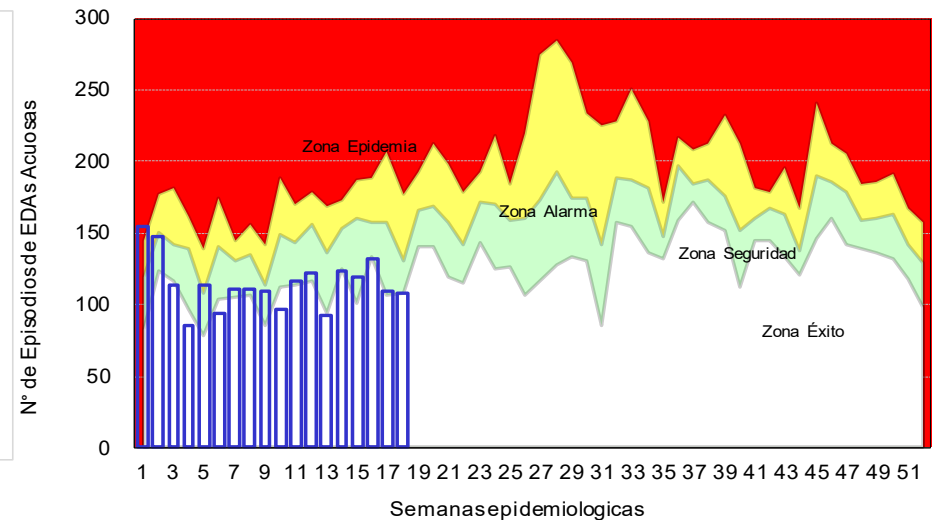
Casos de las enfermedades diarreicas agudas acuosas por grupos de edad por provincia, Huancavelica - 2026



Casos de enfermedades diarreicas agudas acuosas en menores de 5 años por provincia, Huancavelica 2026*



Canal Endémico de las diarreas agudas acuosas en menores de 5 años por semanas, Huancavelica 2026*

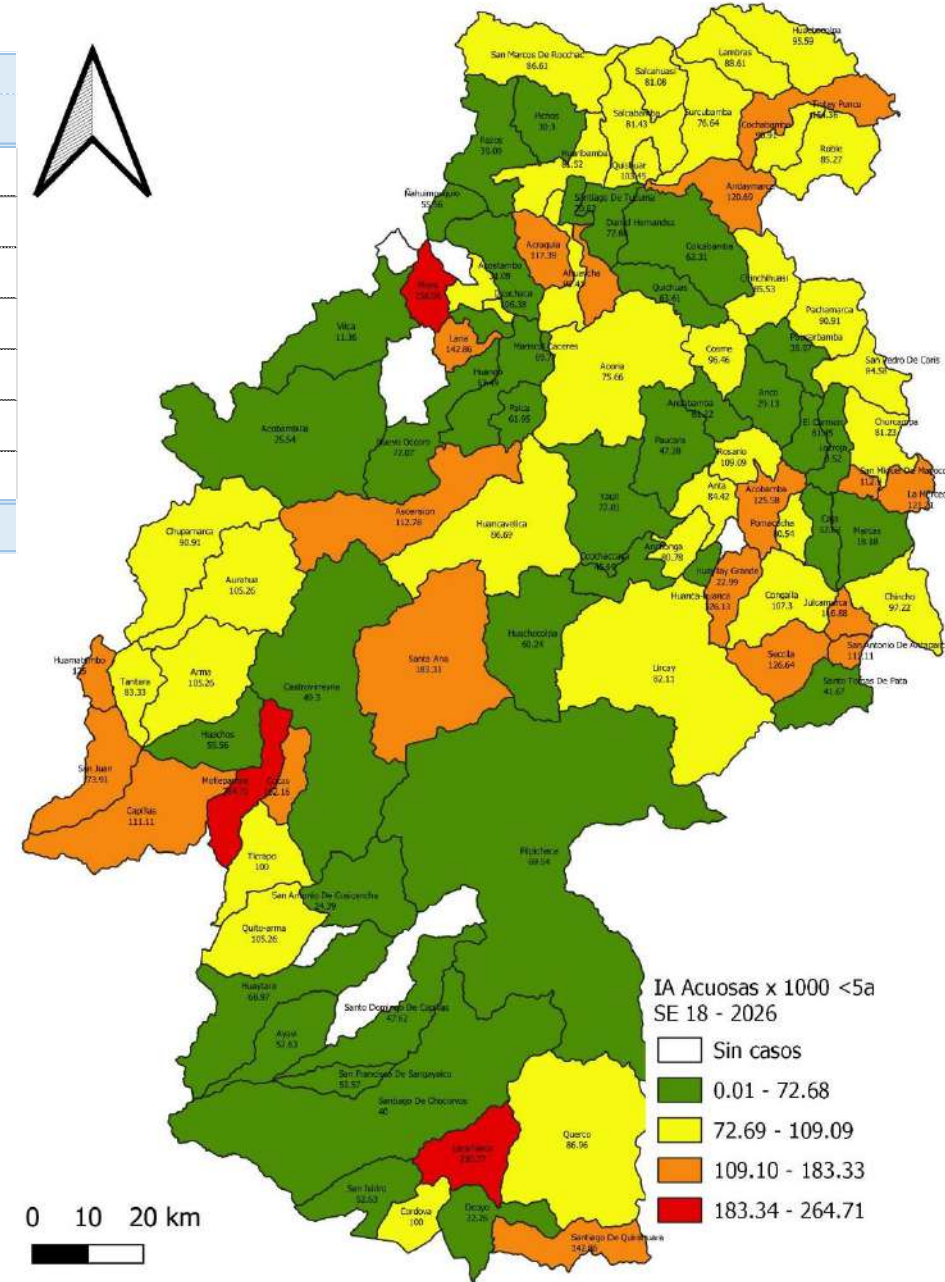


ENFERMEDADES DIARREICAS AGUDAS ACUOSAS EN MENORES DE 5 AÑOS

Casos de las Enfermedades diarreicas agudas Acuosas en menores de 5 años por provincia y años, Huancavelica 2022 al 2026

Provincia	AÑO				
	2022	2023	2024	2025	2026
Huancavelica	589	762	907	690	673
Acobamba	196	272	254	161	223
Angaraes	266	405	431	361	345
Castrovirreyna	141	156	109	88	86
Churcampa	213	328	292	173	157
Huaytara	94	173	116	104	59
Tayacaja	483	782	726	619	513
Total General	1982	2878	2835	2196	2056

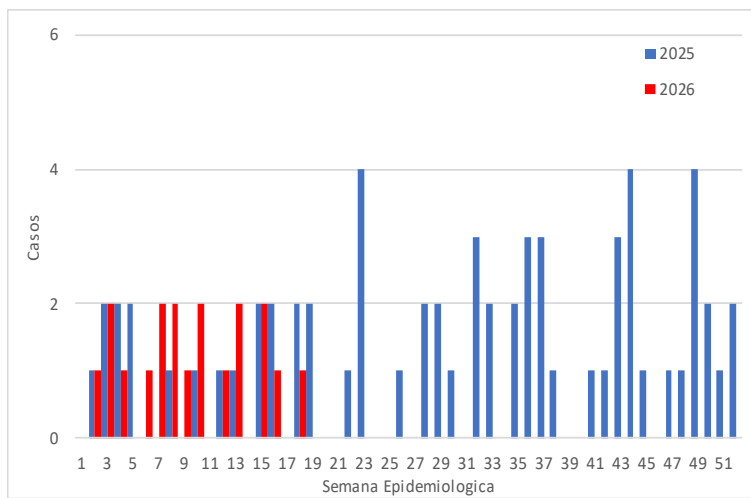
Mapa de riesgo de las enfermedades diarreicas acuosas en menores de 5 años, Huancavelica 2026



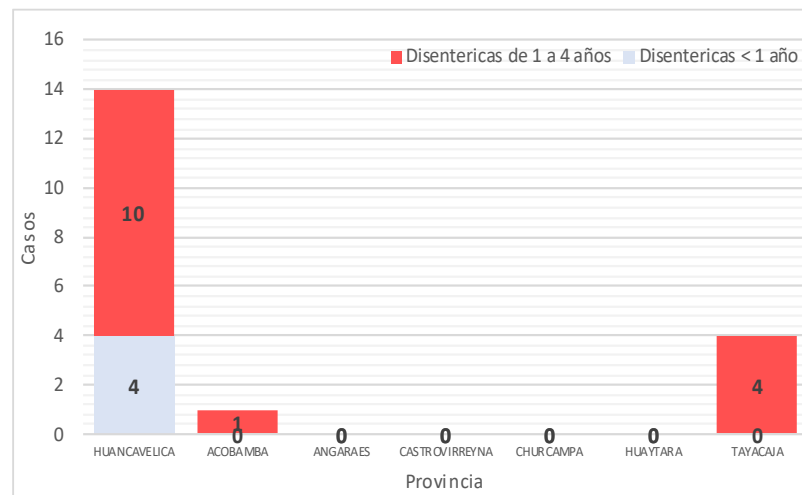
En la presente semana epidemiológica 18 se notificaron 409 atenciones de los cuales 108 atenciones; (26.41)% se presentaron en niños menores de 5 años. Actualmente se han notificado 7760 atenciones, de los cuales 2060 atenciones se presentaron en menores de 5 años de edad. El año pasado hasta la presente semana se registraron 7594 atenciones, de los cuales 2196 se atendieron en menores de 5 años.

ENFERMEDADES DIARREICAS AGUDAS DISENTERICAS EN MENORES DE 5 AÑOS

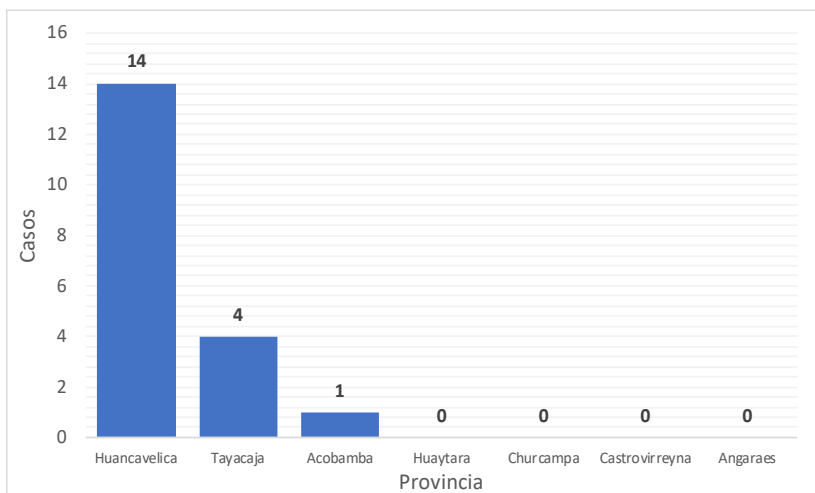
Tendencia de las enfermedades diarreicas agudas disentericas en menores de 5 años por semanas, Huancavelica 2025 – 2026*



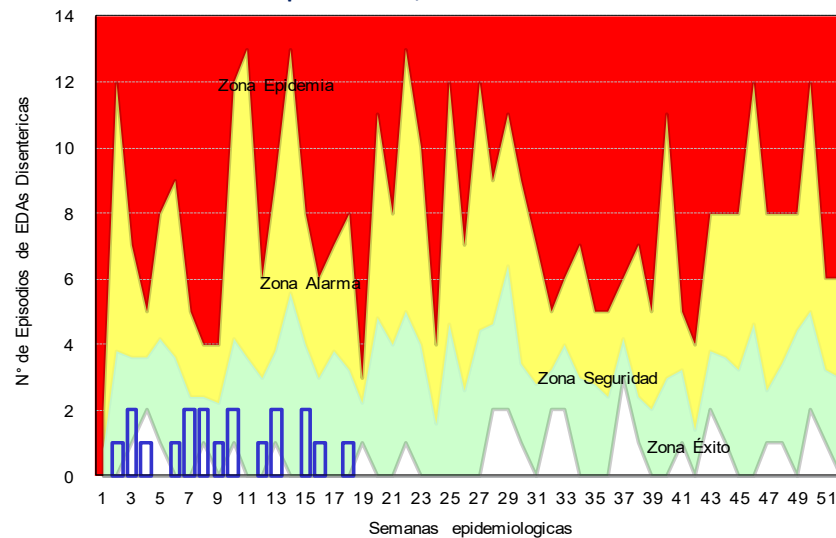
Casos de las enfermedades diarreicas agudas disentericas por grupos de edad por provincia, Huancavelica - 2026



Casos de enfermedades diarreicas agudas disentericas en menores de 5 años por provincia, Huancavelica 2026*



Canal Endémico de las diarreas agudas disentericas en menores de 5 años por semanas, Huancavelica 2026*

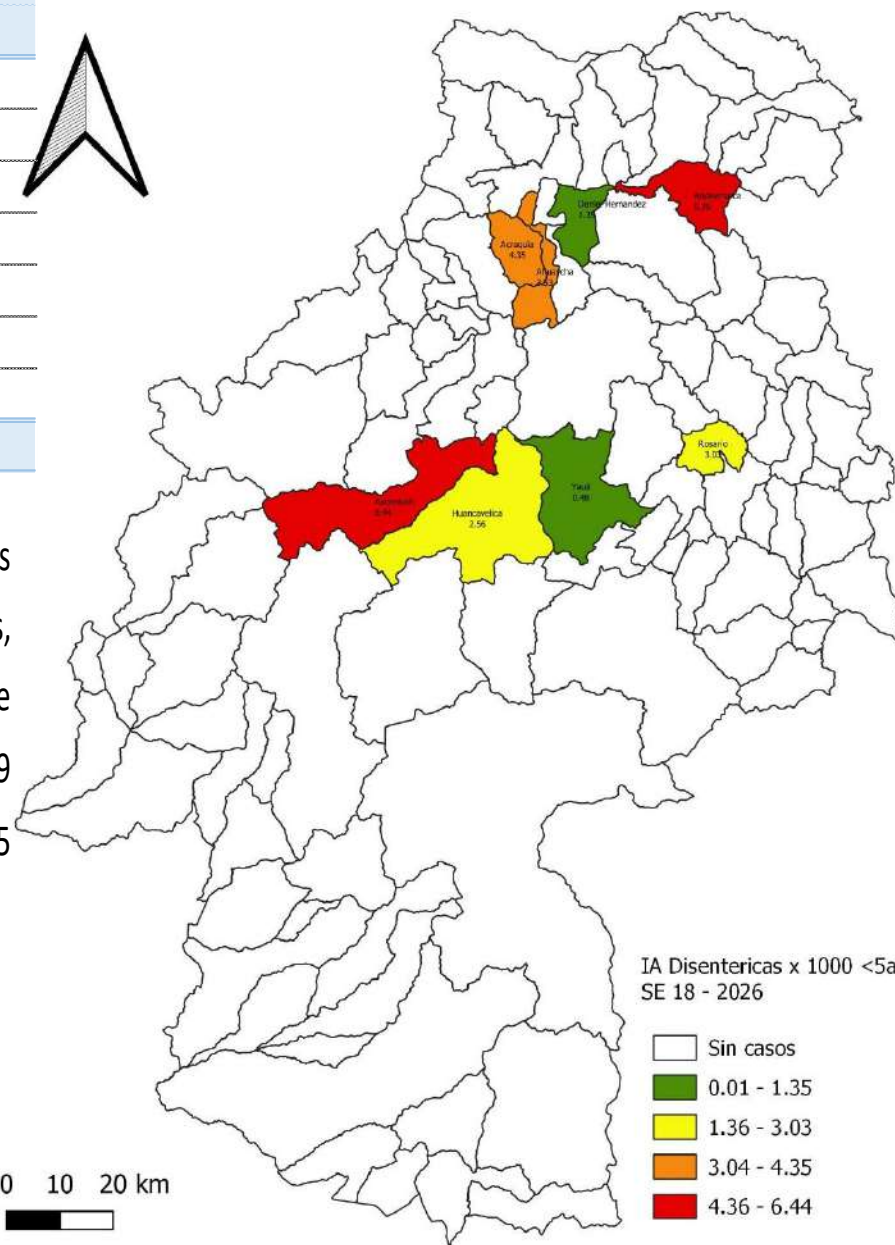


ENFERMEDADES DIARREICAS AGUDAS DISENTERICAS EN MENORES DE 5 AÑOS

Casos de las Enfermedades diarreicas agudas disentéricas en menores de 5 años por provincia y años, Huancavelica 2022 – 2025

Provincia	AÑO				
	2022	2023	2024	2025	2026
Huancavelica	41	38	8	12	14
Acobamba	0	0	1	1	1
Angaraes	0	0	2	0	0
Castrovirreyna	1	0	0	0	0
Churcampa	0	0	0	0	0
Huaytara	5	1	2	0	0
Tayacaja	8	32	16	4	4
Total	55	71	29	17	19

Mapa de riesgo de las enfermedades diarreicas disentéricas en menores de 5 años , Huancavelica 2026



En la presente semana epidemiológica 18 se notificaron 5 atenciones en mayores de 5 años. Actualmente se han notificado 31 atenciones, de los cuales 19 atenciones se presentaron en menores de 5 años de edad. El año pasado hasta la presente semana se registraron 19 atenciones, de los cuales 17 casos se atendieron en menores de 5 años.

Situación Epidemiológica de las Enfermedades de Notificación Individual en la Región Huancavelica

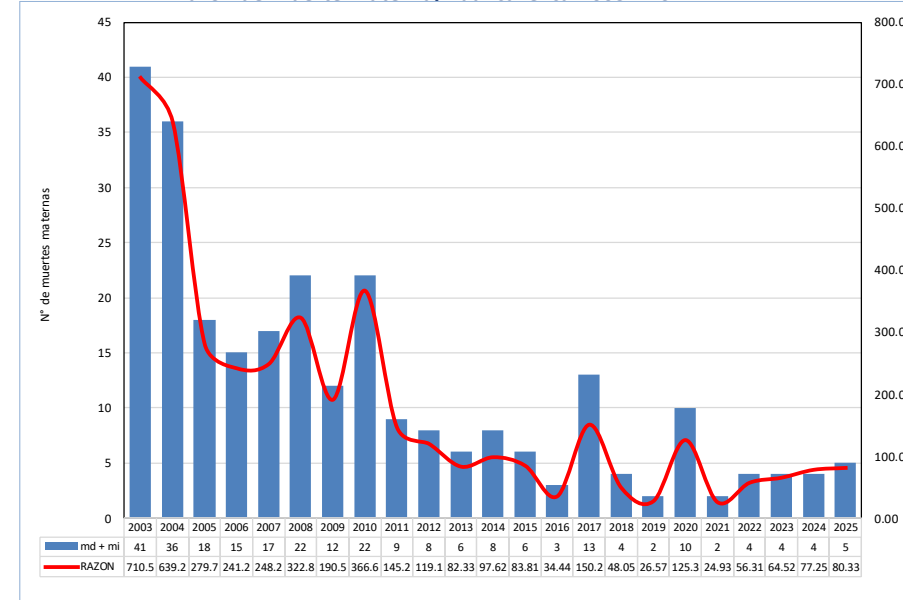


MORTALIDAD MATERNA

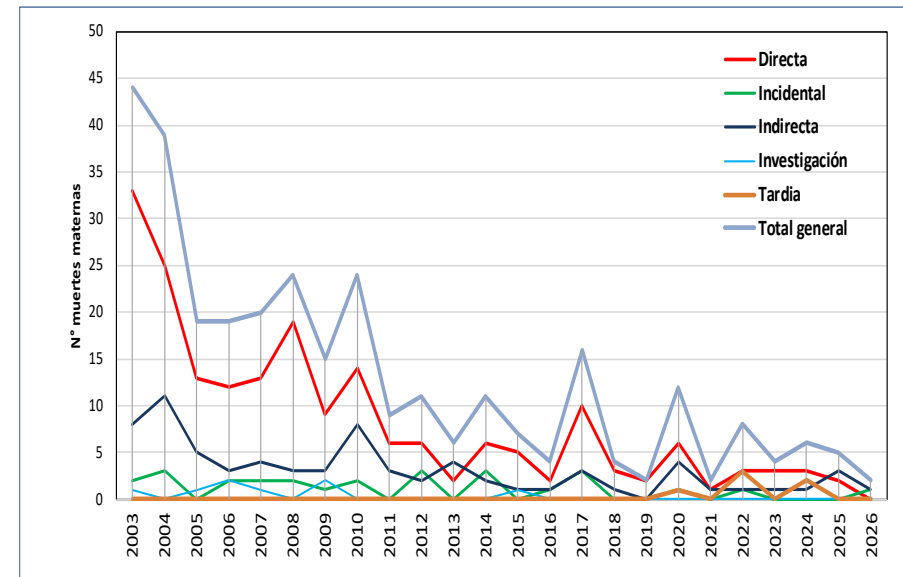
Numero de Muertes Maternas por EE.SS que notifica y lugar de Procedencia por semanas, Huancavelica 2018– 2026*

Año	S.E.	EESS Notifica	Distrito	Directa	Incidental	Indirecta	Tardía	Total
2018	6	C.S. Querco	Querco	1	0	0	0	1
	13	Hospital 2 De Mayo Lima	Lircay	0	0	1	0	1
	41	Hosp. Reg. Doc. Cii. Quir. Daniel Alcides	Acoria	1	0	0	0	1
	43	Hospital Hipólito Unzué	Huancavelica	1	0	0	0	1
Total 2018				3	0	1	0	4
2019	18	Hospital De Lircay	Lircay	1	0	0	0	1
	39	C.S. Poyen	Tintaypuncu	1	0	0	0	1
Total 2019				2	0	0	0	2
2020	3	Hospital Hipólito Unzué	Pomacocha	0	0	1	0	1
	13	P.S. Cochamarca	Aurahua	1	0	0	0	1
	17	P.S. Chacarilla	Yauli	0	0	0	1	1
	17	Hosp. Dptal Hvca	Yauli	1	0	0	0	1
	23	C.S. Pilpichaca	Pilpichaca	0	0	1	0	1
	27	Hospital Hipólito Unzué	Pampas	0	0	1	0	1
	29	C.S. Tinquerccasa	Paucará	0	0	1	0	1
	43	C.S. Villa De Arma	Arma	0	1	0	0	1
	45	Hosp. Dptal Hvca	Rosario	1	0	0	0	1
	46	Hosp. Regional De Ica	Cusicancha	1	0	0	0	1
Total 2020				6	1	4	1	12
2021	11	Hosp. Dptal Hvca	Acoria	0	0	1	0	1
	22	Instituto Materno Perinatal Lima	Lircay	1	0	0	0	1
Total 2021				1	0	1	0	2
2022	3	Hosp. Dptal Hvca	Pazos	0	1	0	0	1
	10	Hosp. Dptal Hvca	Pampas	0	0	0	1	1
	10	Instituto Materno Perinatal Lima	Huando	0	0	1	0	1
	14	Hosp. Dptal Hvca	Pomacocha	1	0	0	0	1
	36	Hosp. Regional De Ica	Ticrapo	0	0	0	1	1
	39	P.S. Ingahuasi	Pilpichaca	1	0	0	0	1
43	P.S. Mayunmarca	Andabamba	0	0	0	1	1	
Total 2022				3	1	1	3	8
2023	4	P.S. Santa Rosa De Pachacalla	Yauli	1	0	0	0	1
	6	Hospital Nacional 2 De Mayo	Yauli	1	0	0	0	1
	24	P.S. Tranca	Secclla	1	0	0	0	1
	42	P.S. Tranca	Secclla	0	0	1	0	1
Total 2023				3	0	1	0	4
2024	2	Hospital De Pampas	Colcabamba	1	0	0	0	1
	4	P.S. Pucacocha	Acoria	0	0	0	1	1
	10	C.S. Paucara	Paucara	1	0	0	0	1
	15	Hosp. Ramiro Priale Salud - Huancayo	Yauli	1	0	0	0	1
	26	Hospital Departamental De Huancavelica	Huando	0	0	0	1	1
51	Huancavelica	Yauli	0	0	1	0	1	
Total 2024				3	0	1	2	6
2025	27	Hosp. Nac. Arzobispo Loayza	Acobamba	0	0	1	0	1
	31	Hospital Departamental De Huancavelica	Pilpichaca	1	0	0	0	1
	35	Huancavelica	Yauli	0	0	1	0	1
	37	Huancavelica	Acobamba	1	0	0	0	1
51	Hospital Nacional Guillermo Almendra	Huancavelica	0	0	1	0	1	
Total 2025				2	0	3	0	5
2026	7	Hospital De Pampas	Pampas	0	1	0	0	1
	0	Hospital Departamental De Huancavelica	Yauli	0	0	1	0	1
Total 2026				0	1	1	0	2
Total General				23	3	13	6	45

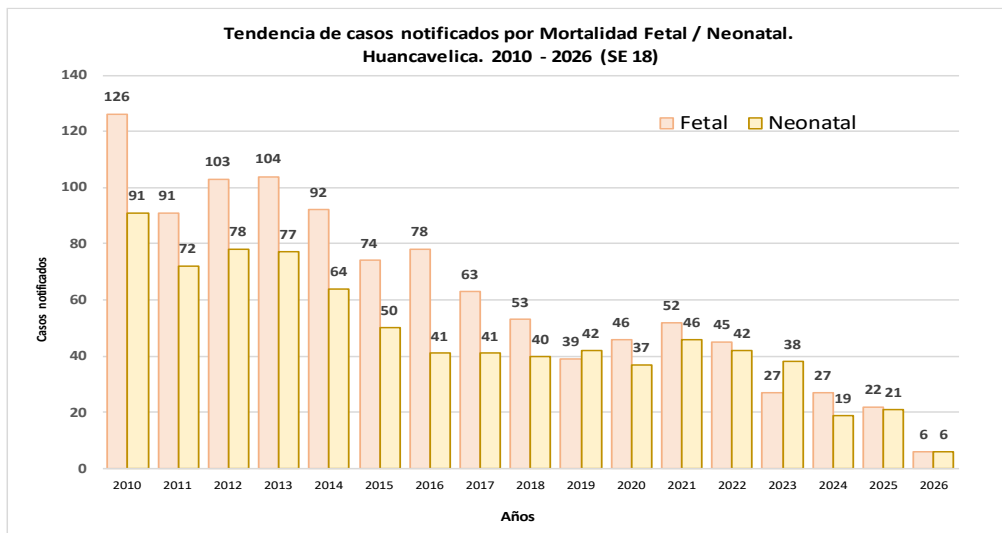
Razón de Muerte Materna, Huancavelica 2003 – 2024*



Muerte Materna según tipo de muerte, Huancavelica 2003 – 2025

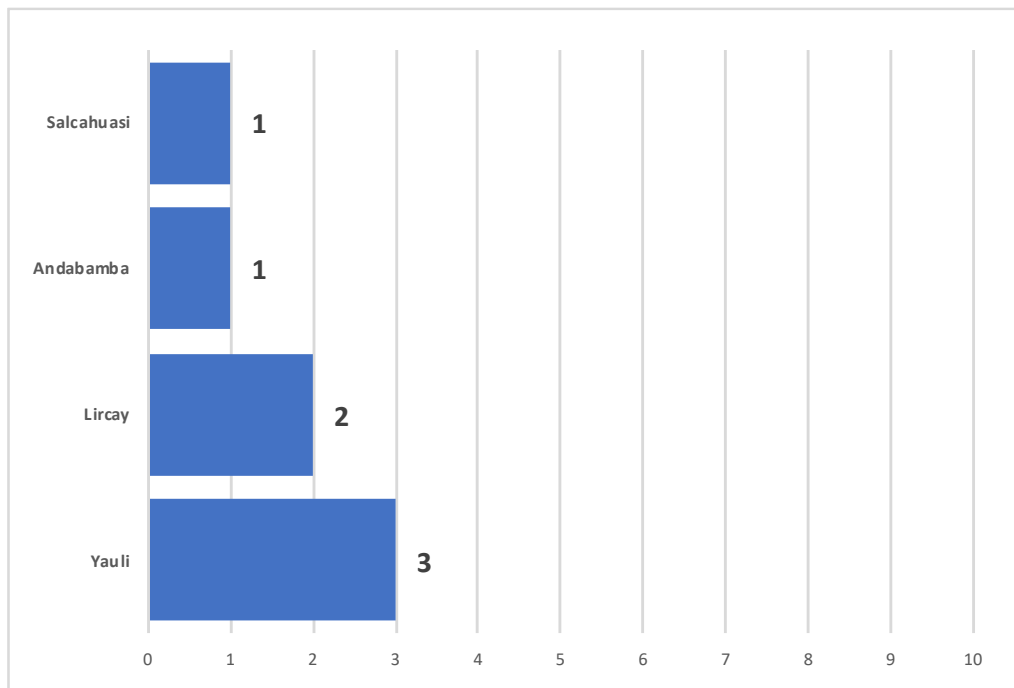


MUERTE PERINATAL

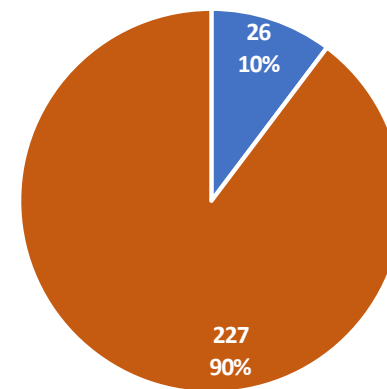


Numero de Muertes Perinatales por provincia y tipo de muerte, Huancavelica 2023 - 2026*

Provincia de Procedencia de la Madre	2023			2024			2025			2026		
	F	N	T	F	N	T	F	N	T	F	N	T
Huancavelica	7	15	22	10	5	15	6	8	14	3	2	5
Acobamba	4	5	9	5	3	8	1	3	4	0	2	2
Angaraes	2	8	10	4	4	8	5	3	8	1	1	2
Castrovirreyña	0	0	0	0	1	1	0	1	1	0	0	0
Churcampa	3	1	4	2	0	2	2	1	3	0	0	0
Huaytara	0	0	0	1	1	2	1	1	2	0	0	0
Tayacaja	11	8	19	5	4	9	7	4	11	2	1	3
Total	27	37	64	27	18	45	22	21	43	6	6	12

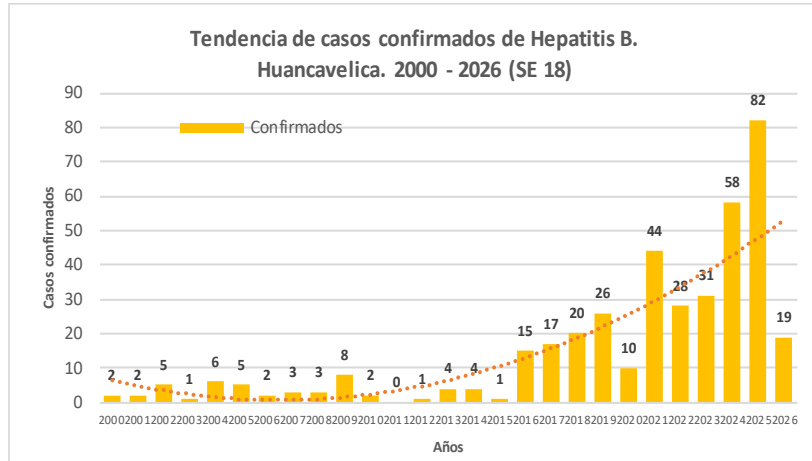


Porcentaje de Muertes por lugar de parto, Huancavelica 2022 - 2026*



■ Domiciliario ■ Institucional

HEPATITIS B



N° de casos e incidencia por etapas de vida y género por Hepatitis B, DIRESA Huancavelica - 2026

	N° casos	%	TIA x 100 mil Hab.
Según etapa de vida			
Niño (0- 11 años)	0	0.00	0.00
Adolescente (12 - 17 años)	0	0.00	0.00
Joven (18 - 29 años)	4	21.05	5.97
Adulto (30 - 59 años)	15	78.95	13.96
Adulto Mayor (60 años a más)	0	0.00	0.00
Huancavelica	19	100.00	5.96
Según género			
Hombres	8	42.11	4.95
Mujeres	11	57.89	6.99

Fuente: Oficina de Epidemiología – DIRESA Huancavelica

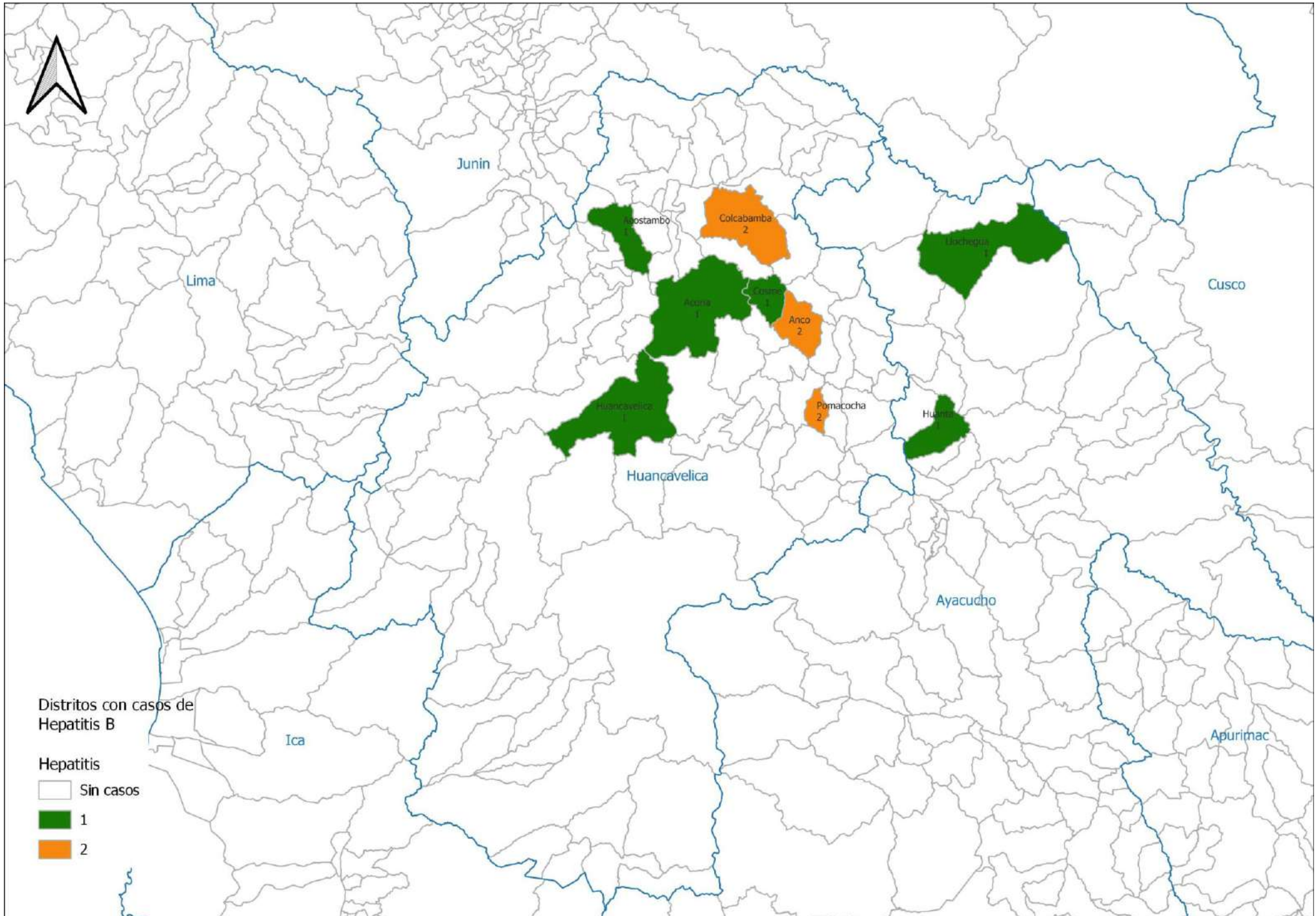
Casos de Hepatitis B por procedencia, DIRESA Huancavelica - 2026

DIRESA Notificante	EESS notifica	Tipo de			Total	
		P	C	D		
Huancavelica	Acobamba	2	0	0	2	
	Anco	0	2	1	3	
	Churcampa	0	3	0	3	
	Colcabamba	0	3	0	3	
	Cosme	0	1	0	1	
	Daniel Hernandez	0	0	1	1	
	El Carmen	0	0	1	1	
	Hospital De Lircay	0	0	1	1	
	Hospital Departamental De Huancavelica	0	0	3	3	
	Huaribambilla	0	0	1	1	
	Manzanayocc	0	2	0	2	
	Paucarbamba	2	0	0	2	
	San Cristobal	0	0	1	1	
	Santa Ana	0	1	4	5	
	Tintay Punco	1	0	0	1	
	Yauli	0	0	2	2	
	San Antonio (Anaylla)	0	1	0	1	
	Paccay	0	0	1	1	
	Pomacocha	0	2	0	2	
	Ccarhuanra	0	1	0	1	
	Cordova	0	1	0	1	
	San Miguel De Arma	0	0	1	1	
	Alfapata	0	0	2	2	
	La Merced	0	0	1	1	
	Huanuco	Hospital?Aregional Hermilio Valdizan M	0	1	0	1
	Lima Centro	Hosp. Dos De Mayo	0	1	0	1
Total		5	19	20	44	

N° de casos e incidencia por Hepatitis B, DIRESA Huancavelica 2019 - 2026

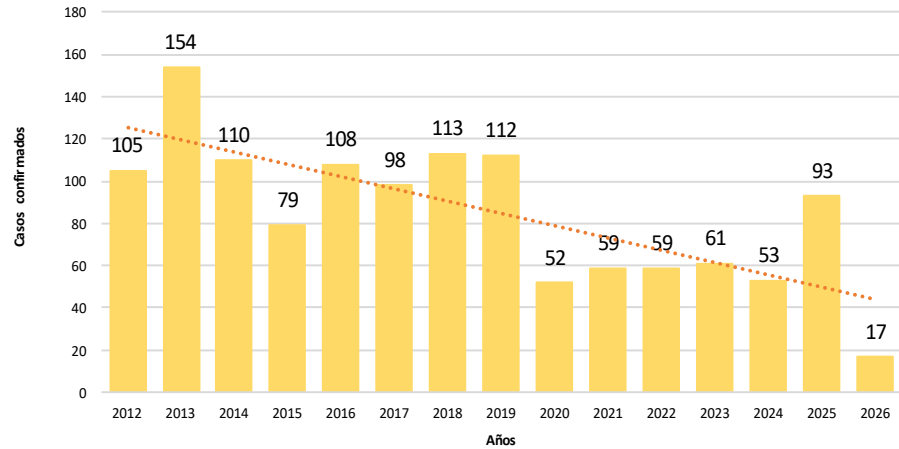
Años	2019	2020	2021	2022	2023	2024	2025	2026
N° de casos confirmados	26	10	44	28	31	58	82	19
Incidencia por 100000 hab.	5.4	2.7	12.3	8.0	8.9	17.1	25.2	6.0

Número de casos de hepatitis B por distrito, Huancavelica 2026



TUBERCULOSIS

Tendencia de casos confirmados por Tuberculosis.
Huancavelica. 2012 - 2026 (SE 18)



N° de casos e incidencia por etapas de vida y género
por Tuberculosis, DIRESA Huancavelica - 2026

	N° casos	%	TIA x 100 mil Hab.
Según etapa de vida			
Niño (0- 11 años)	0	0.00	0.00
Adolescente (12 - 17 años)	2	11.76	4.75
Joven (18 - 29 años)	2	11.76	2.98
Adulto (30 - 59 años)	7	41.18	6.52
Adulto Mayor (60 años a más)	6	35.29	19.92
Huancavelica	17	100.00	5.33
Según género			
Hombres	14	82.35	8.66
Mujeres	3	17.65	1.91

Casos de Tuberculosis por procedencia, DIRESA Huancavelica - 2026

Diagnóstico	DIRESA Notificante	Provincia de Procedencia	Tipo de			Total
			P	C	D	
Tbc Miliar	Huancavelica	Colcabamba	0	1	0	1
		Huachocolpa	0	1	0	1
		Huancayo	1	0	0	1
Tbc Pulmonar C/Conf. Bacteriol	Huancavelica	La Victoria	0	1	0	1
		Pampas	1	0	0	1
		Rosario	0	1	0	1
		Yauli	0	1	0	1
		Acraquia	2	1	1	4
	Junin	Ahuaycha	0	0	2	2
		Andaymarca	0	1	0	1
		Ascension	0	1	0	1
		Colcabamba	0	1	1	2
		Daniel Hernandez	0	1	0	1
		Huancavelica	0	1	0	1
Tbc Pulmonar S/Conf. Bacteriol	Huancavelica	La Victoria	0	1	0	1
		Pampas	1	0	3	4
		Saicalbamba	0	0	1	1
		Chupuro	0	0	4	4
	Huancavelica	Huancavelica	0	3	0	3
		Daniel Hernandez	0	1	0	1
		Junin	0	1	0	1
		Huariabamba	0	1	0	1
Total			5	17	12	34

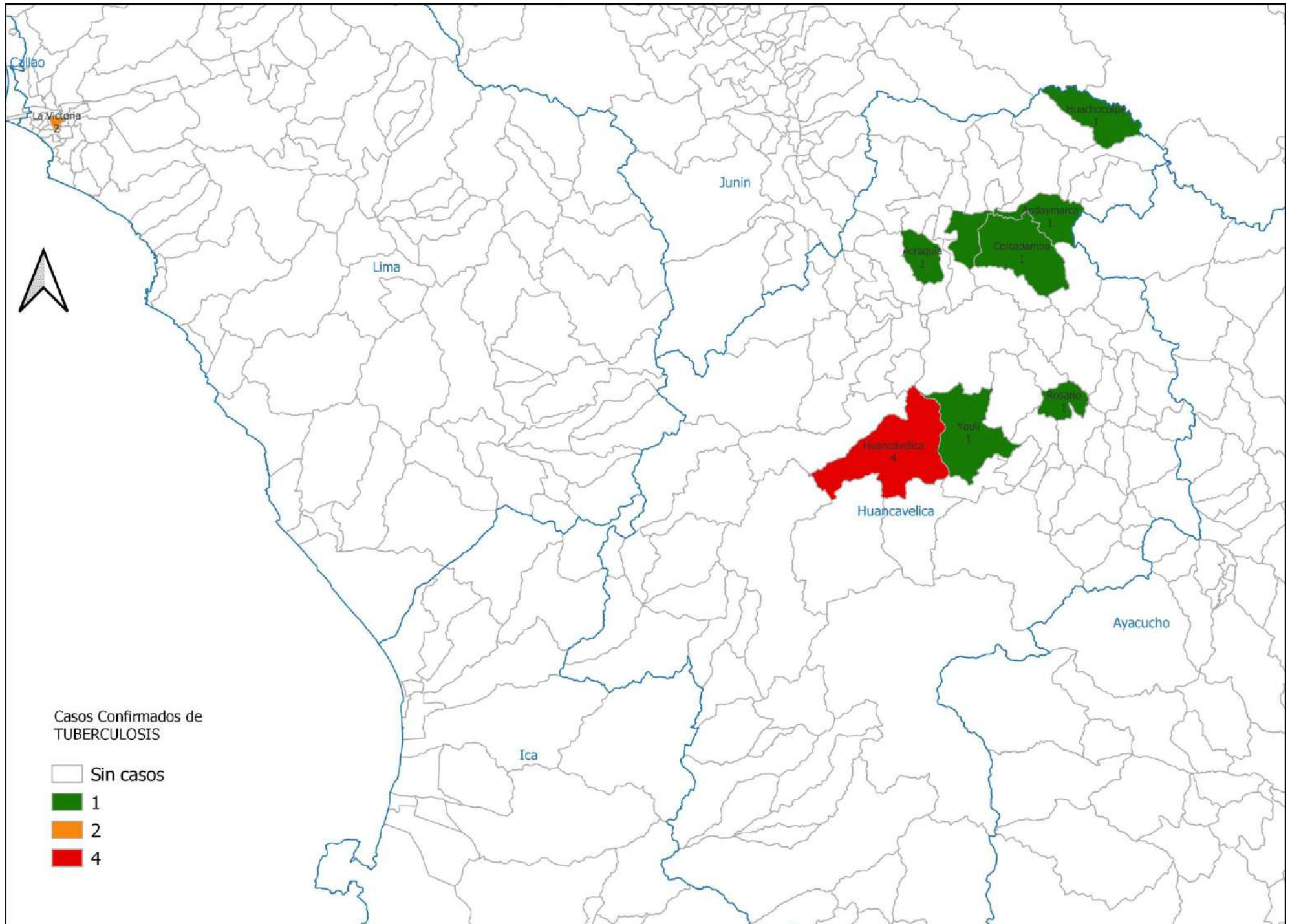
Casos de Tuberculosis por procedencia, DIRESA Huancavelica - 2025

Diagnóstico	DIRESA Notificante	Provincia de Procedencia	Tipo de			Total
			P	C	D	
Tbc Miliar	Huancavelica	Huancavelica	0	1	0	1
		Lima	0	1	0	1
		Oxapampa	0	1	0	1
		Tayacaja	0	1	0	1
Tbc Pulmonar C/Conf. Bacteriol	Huancavelica	Acobamba	0	3	0	3
		Angaraes	0	8	0	8
		Huancavelica	0	20	0	20
		Huancayo	0	1	0	1
		Huanta	0	1	0	1
		Huaytara	0	1	0	1
		Ica	0	1	0	1
		Lima	0	3	0	3
		Tayacaja	0	7	0	7
		Chupaca	0	1	0	1
	Junin	Angaraes	0	1	0	1
		Churcampa	0	1	0	1
		Huancavelica	0	1	0	1
		Tayacaja	0	1	0	1
Tbc Pulmonar S/Conf. Bacteriol	Huancavelica	Angaraes	0	3	0	3
		Coronel Portillo	0	1	0	1
		Huancavelica	0	7	0	7
		Huanta	0	2	0	2
		Lima	0	1	0	1
		Tayacaja	0	3	0	3
		Huancavelica	0	6	0	6
Tuberculosis Extrapulmonar	Huancavelica	Tayacaja	0	4	0	4
		Acobamba	0	1	0	1
		Angaraes	0	2	0	2
		Churcampa	0	1	0	1
		Huancavelica	0	2	0	2
Junin	Junin	Tayacaja	0	4	0	4
		Acobamba	0	1	0	1
		Angaraes	0	2	0	2
		Churcampa	0	1	0	1
Meningitis Tuberculosis En < 5	Huancavelica	Acobamba	0	1	0	1
		Huancavelica	0	1	0	1
		Tayacaja	0	4	0	4
Tbc Abandono Recuperado	Huancavelica	Huancavelica	0	1	0	1
Total			0	93	0	93

N° de casos e incidencia por Tuberculosis, DIRESA Huancavelica
2019 - 2026

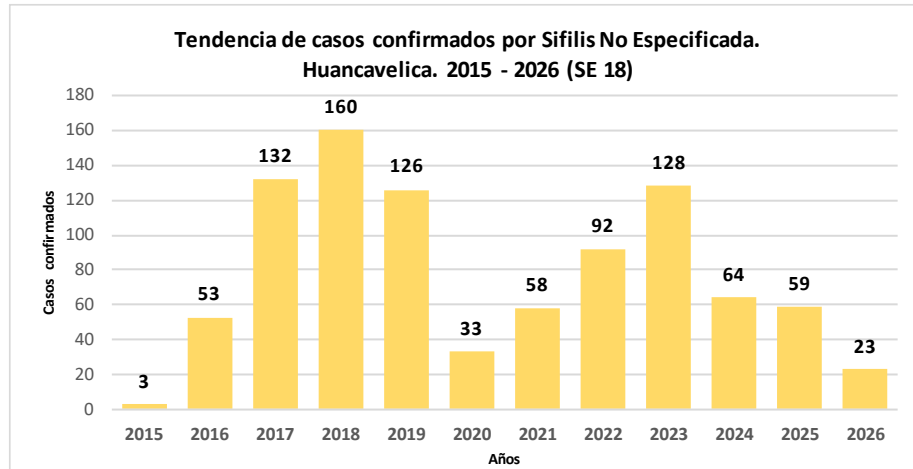
Años	2019	2020	2021	2022	2023	2024	2025	2026
N° de casos confirmados	112	52	59	59	61	52	93	488
Incidencia por 100000 hab.	30.7	14.5	16.8	16.9	18.0	16.0	29.2	150.0

Número de casos de tuberculosis por distrito, Huancavelica 2026



SIFILIS NO ESPECIFICADA

Casos de Sífilis No Especificada por procedencia, DIRESA Huancavelica - 2025



N° de casos e incidencia por etapas de vida y género por Sífilis no Especificada, DIRESA Huancavelica - 2026

	N° casos	%	TIA x 100 mil Hab.
Según etapa de vida			
Niño (0- 11 años)	0	0.00	0.00
Adolescente (12 - 17 años)	2	8.70	4.75
Joven (18 - 29 años)	13	56.52	19.40
Adulto (30 - 59 años)	5	21.74	4.65
Adulto Mayor (60 años a más)	3	13.04	9.96
Huancavelica	23	100.00	7.21
Según género			
Hombres	11	47.83	6.81
Mujeres	12	52.17	7.63

DIRESA Notificante	Provincia procedencia	Distrito procedencia	Tipo de			Total	
			P	C	D		
Huancavelica	Huancavelica	Acoria	0	1	4	5	
		Ascension	0	4	7	11	
		Huachocolpa	0	0	1	1	
		Huancavelica	0	13	15	28	
		Huando	0	3	4	7	
		Izcuchaca	0	0	1	1	
		Mariscal Caceres	0	1	0	1	
		Moya	0	1	0	1	
		Yauli	0	4	5	9	
		Acobamba	Acobamba	0	3	1	4
	Paucara		0	0	3	3	
	Angaraes	Ccochaccasa	0	0	1	1	
		Lircay	0	1	4	5	
	Castrovirreyna	Secclla	0	1	0	1	
		Aurahua	0	0	1	1	
	Churcampa	Huachos	0	0	1	1	
		Chinchihuasi	0	1	0	1	
		Cosme	0	1	0	1	
		El Carmen	0	2	1	3	
		Locroja	0	1	0	1	
		Pachamarca	0	1	0	1	
		Paucarbamba	0	3	0	3	
		Huancayo	El Tambo	0	1	0	1
			Huancayo	0	2	1	3
		Tayacaja	Acostambo	0	3	2	5
	Ahuaycha		0	0	2	2	
	Colcabamba		0	0	4	4	
	Daniel Hernandez		0	1	2	3	
	Quichuas		0	1	2	3	
	Salcabamba		0	0	1	1	
	Salcahuasi		0	0	1	1	
	San Marcos De Rocchac		0	0	1	1	
	Tintay Puncu		0	2	1	3	
	Nahuimpuquio		0	0	1	1	
	Huaytara	Santiago De Chocorvos	0	0	1	1	
	Jauja	Jauja	0	2	0	2	
	Lima	Ate	0	1	0	1	
		Lurigancho	0	1	0	1	
	Satipo	Satipo	0	0	1	1	
	12 Junin	Tayacaja	Salcabamba	1	0	0	1
	Ayacucho	Acobamba	Marcas	0	1	0	1
		Angaraes	Santo Tomas De Pata	0	1	0	1
		Churcampa	Churcampa	0	1	1	2
El Carmen			0	0	1	1	
Huaytara		Pilpichaca	0	1	0	1	
Total			1	59	71	131	

SIFILIS NO ESPECIFICADA

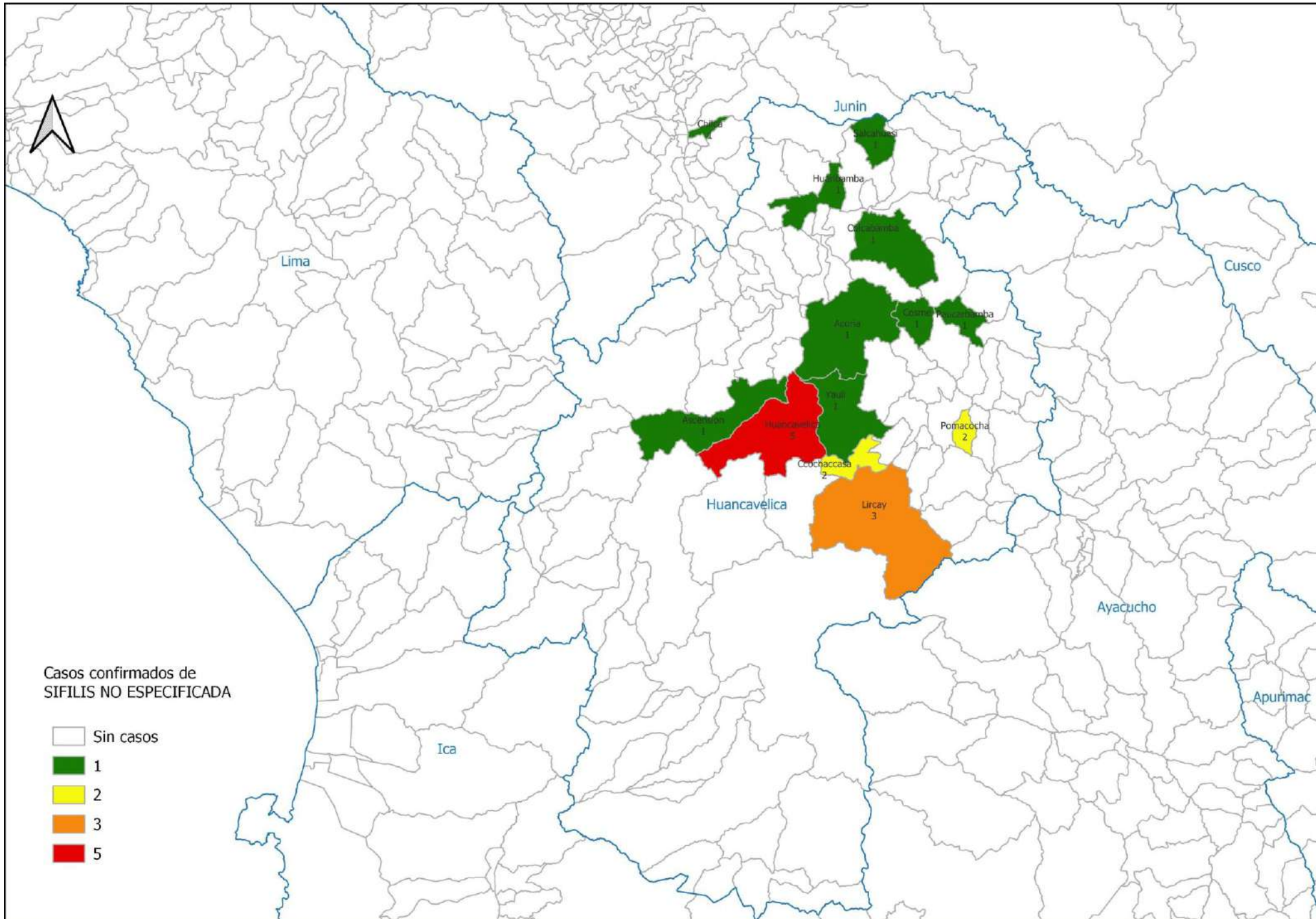
Casos de Sífilis No Especificada por procedencia, DIRESA Huancavelica - 2026

DIRESA Notificante	Provincia procedencia	Distrito procedencia	Tipo de			Total
			P	C	D	
Huancavelica	Huancavelica	Acoria	0	1	1	2
		Ascension	0	1	2	3
		Huancavelica	2	6	8	16
		Palca	0	0	2	2
		Yauli	0	1	3	4
	Acobamba	Pomacocha	0	2	0	2
	Angaraes	Ccochaccasa	0	2	0	2
		Lircay	3	3	1	7
		Callanmarca	1	0	0	1
	Castrovirreyna	Castrovirreyna	0	0	1	1
		Santa Ana	0	0	1	1
	Churcampa	Churcampa	2	0	0	2
		Cosme	0	1	2	3
		Paucarbamba	0	2	1	3
	Huamanga	Carmen Alto	0	0	1	1
	Huancayo	Chilca	0	1	0	1
		El Tambo	1	0	0	1
	Tayacaja	Colcabamba	0	1	0	1
		Huaribamba	0	1	0	1
		Salcahuasi	0	1	1	2
San Marcos De Rocchac		0	0	1	1	
Total			9	23	25	57

N° de casos e incidencia por Sífilis no Especificada, DIRESA Huancavelica 2019 - 2026

Años	2019	2020	2021	2022	2023	2024	2025	2026
N° de casos confirmados	126	33	58	92	128	64	59	23
Incidencia por 100000 hab.	34.5	9.2	16.5	26.4	37.8	19.7	18.5	7.1

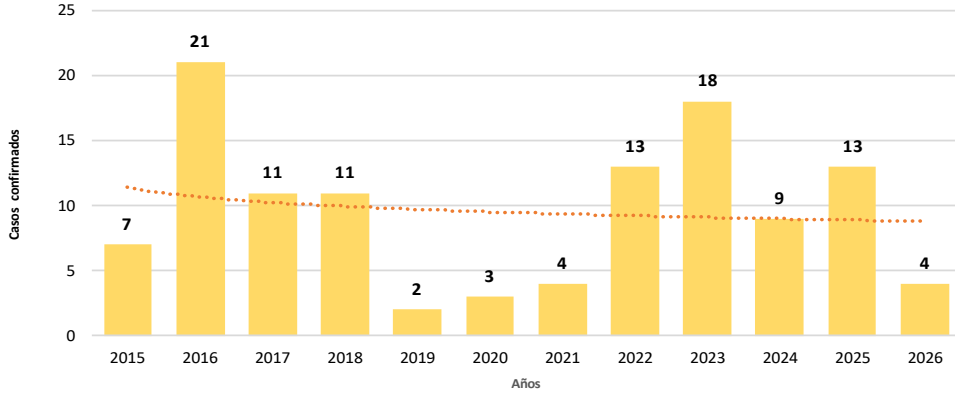
Número de casos de sífilis no especificada por distrito, Huancavelica 2026



SIFILIS MATERNA

Casos de Sífilis Materna por procedencia, DIRESA Huancavelica - 2025

Tendencia de casos confirmados por Sífilis Materna. Huancavelica. 2015 - 2026 (SE 18)



N° de casos e incidencia por etapas de vida por Sífilis Materna, DIRESA Huancavelica - 2026

	N° casos	%	TIA x 100 mil Hab.
Según etapa de vida			
Adolescente (12 - 17 años)	1	25.00	4.89
Joven (18 - 29 años)	3	75.00	9.38
Adulto (30 - 59 años)	0	0.00	0.00
Huancavelica	4	100.00	3.81

N° de casos e incidencia por Sífilis Materna, DIRESA Huancavelica 2019 - 2026

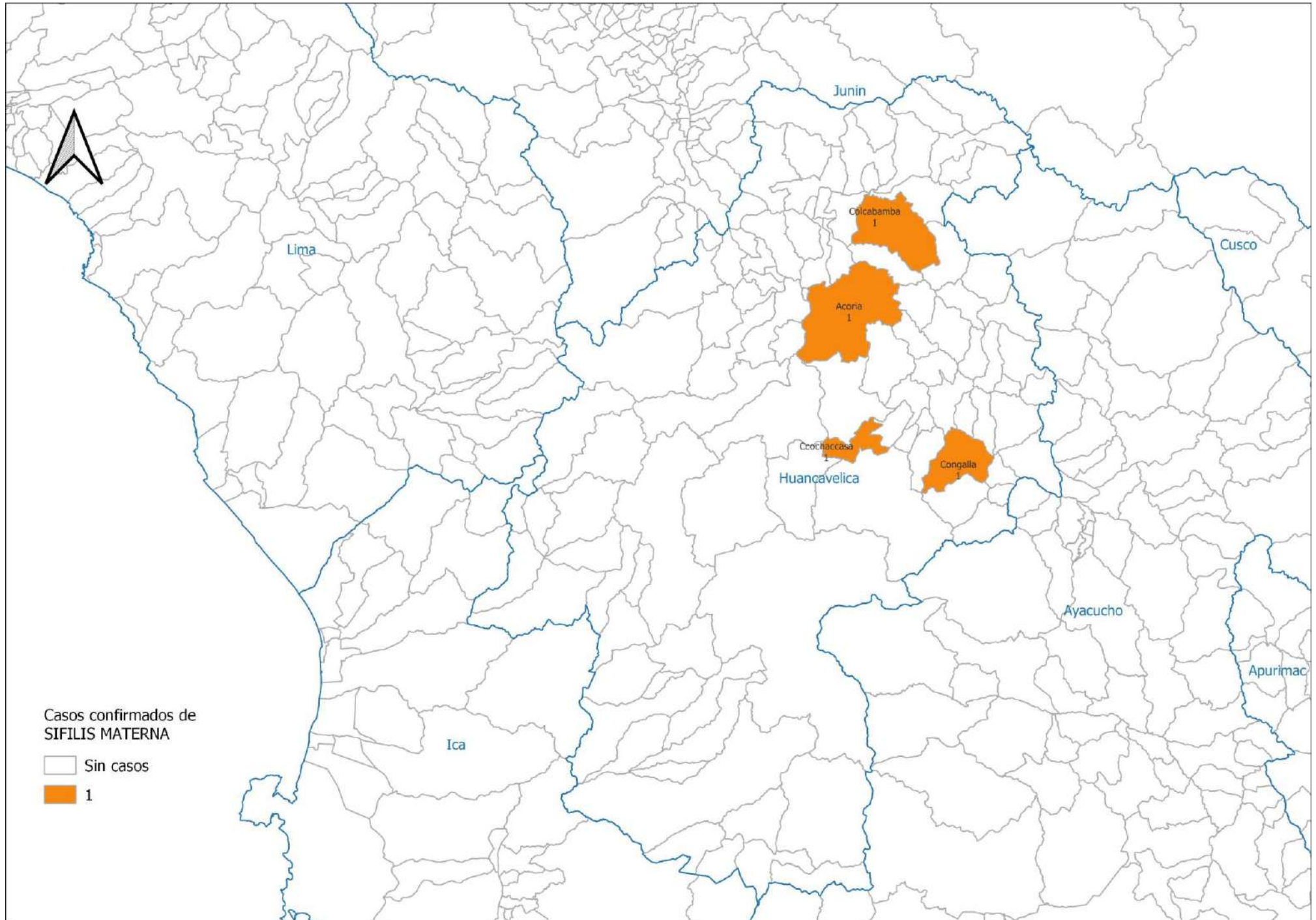
Años	2019	2020	2021	2022	2023	2024	2025	2026
N° de casos confirmados	2	3	4	13	18	9	13	4
Incidencia por 100000 hab.	1.2	2.5	3.5	11.7	15.5	8.2	12.1	3.8

DIRESA Notificante	EESS notifica	Distrito de Procedencia	Tipo de			Total
			P	C	D	
Huancavelica	Acobamba	Acobamba	0	0	1	1
		Paucara	0	1	0	1
	Chinchihuasi	Chinchihuasi	0	1	0	1
	Hospital De Lircay	Lircay	0	1	1	2
		Colcabamba	0	0	1	1
	Hospital Departamental De Huancavelica	Huancavelica	0	0	2	2
		Yauli	0	0	1	1
		Conayca	0	0	1	1
	Huando	Huando	0	1	1	2
	Jose Carlos Mariategui	Acoria	0	0	1	1
	Nueva Acobambilla	Huando	0	1	0	1
	Paucarbamba	Paucarbamba	0	1	0	1
	San Cristobal	Huancavelica	0	1	0	1
	Santa Ana	Huancavelica	0	2	0	2
	Yauli	Yauli	0	1	0	1
	Alianza Andino	Acoria	0	0	1	1
	Quimina	Acoria	0	1	0	1
	Patallaccta	Pachamarca	0	1	0	1
	Alfapata	Acostambo	0	0	1	1
	12 Junin	Hosp. Reg. Doc. Mater. Infant	Pichos	0	1	0
Total			0	13	11	24

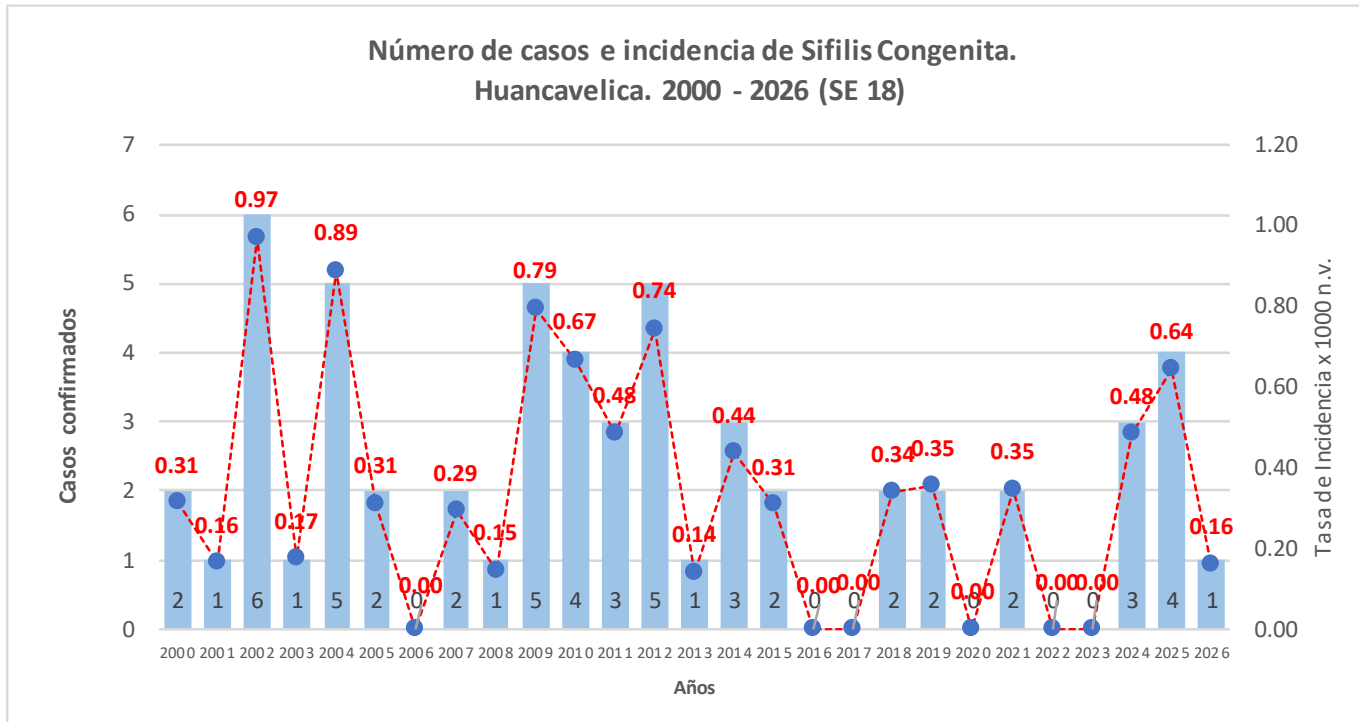
Casos de Sífilis Materna por procedencia, DIRESA Huancavelica - 2026

DIRESA Notificante	EESS notifica	Distrito de Procedencia	Tipo de			Total
			P	C	D	
Huancavelica	Colcabamba	Colcabamba	0	1	0	1
	Hospital De Lircay	Ccochaccasa	0	1	0	1
		Congalla	0	1	0	1
	Hospital De Pampas	Daniel Hernandez	0	0	1	1
	Hospital Departamental De Huancavelica	Huancavelica	1	0	1	2
	Huando	Acoria	0	1	0	1
	Huaribambilla	Paucarbamba	1	0	0	1
Total			2	4	2	8

Número de casos de sífilis materna por distrito, Huancavelica 2026



SIFILIS CONGENITA



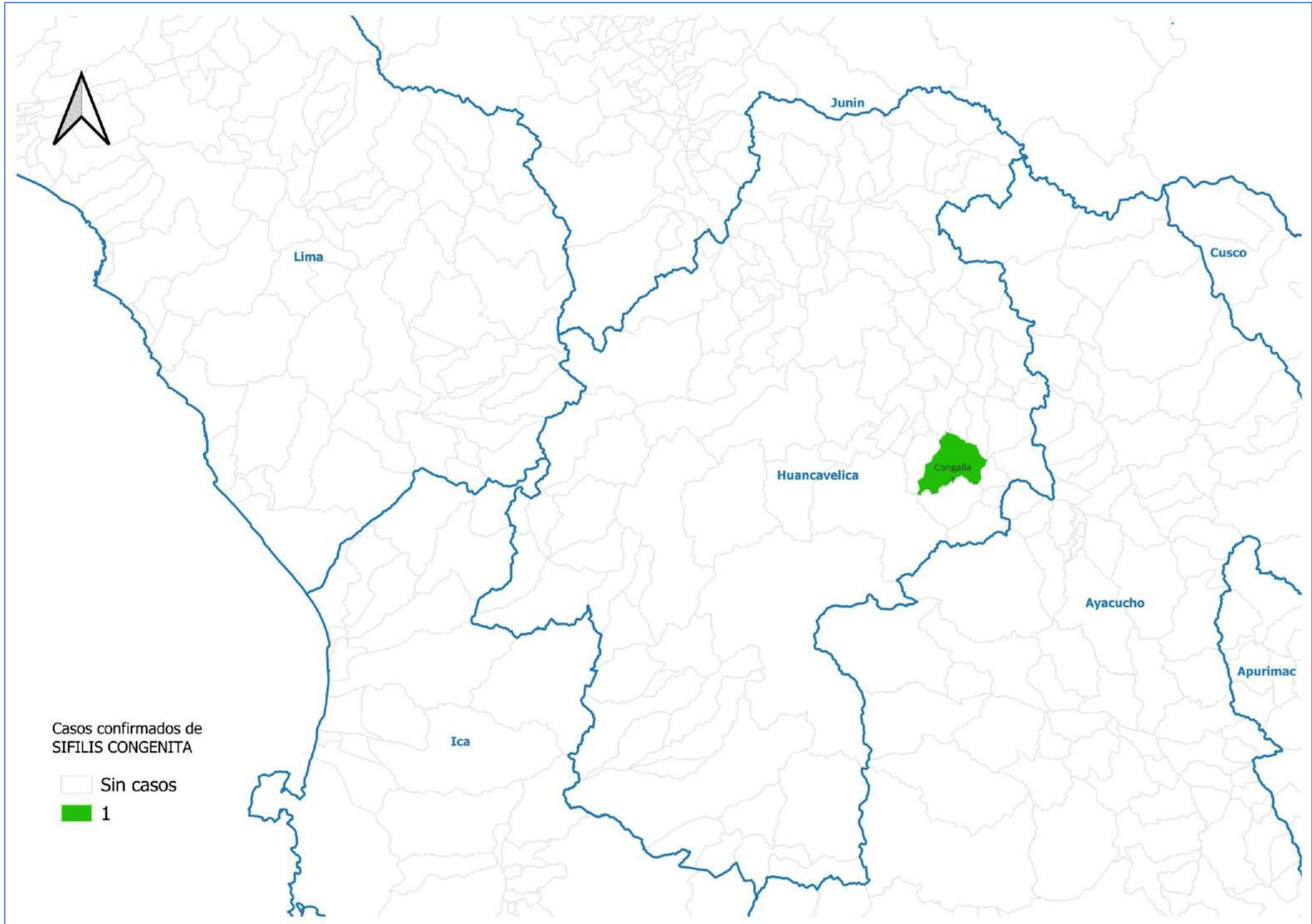
Casos de Sífilis Congénita por procedencia, DIRESA Huancavelica - 2025

DIRESA Notificante	EESS notifica	Distrito de Procedencia	Tipo de			Total
			P	C	D	
Huancavelica	Acobamba	Acobamba	0	1	0	1
		Acostambo	0	1	0	1
12 Junin	Hosp. Reg. Doc. Mater. Infant. Huacayo	Huacayo	0	1	0	1
		Pichos	0	1	0	1
Total			0	4	0	4

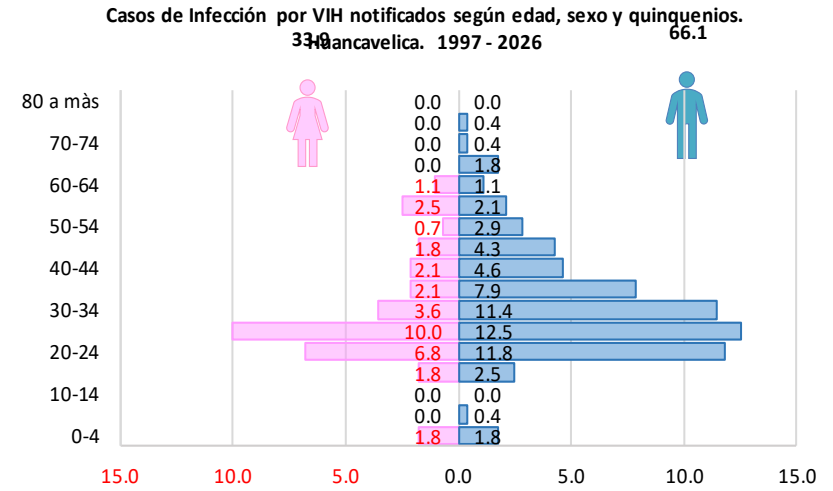
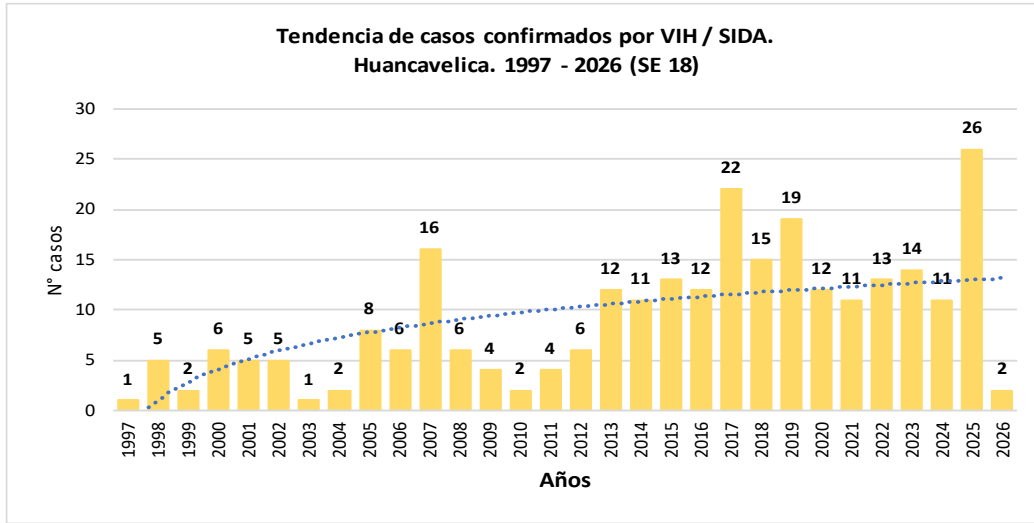
Casos de Sífilis Congénita por procedencia, DIRESA Huancavelica - 2026

DIRESA Notificante	EESS notifica	Distrito de Procedencia	Tipo de			Total
			P	C	D	
Huancavelica	Hospital De Lircay	Congalla	0	1	0	1
Total			0	1	0	1

Número de casos de sífilis congénita por distrito, Huancavelica 2026



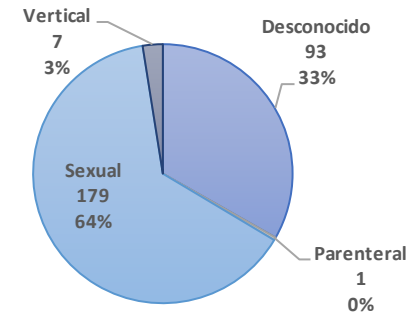
VIH / SIDA



Casos de VIH / SIDA por procedencia, DIRESA Huancavelica - 2025

Enfermedad	Establecimiento de Salud	Distrito de Infección	Sexo		Total
			Masculino	Femenino	
VIH / SIDA	Acobamba	Ac	1	0	1
	Anco	El	1	0	1
	Conaica	Co	0	1	1
	Daniel Hernandez	Da	1	0	1
	Hospital De	Ac	0	1	1
	Pampas	Pa	1	0	1
	Hospital	As	2	0	2
	Departamental	Hu	3	0	3
	De	Ya	2	1	3
	Huancavelica	Ch	1	0	1
	Hospital Essalud	Lir	1	0	1
	Huaytara	Lui	0	1	1
	San Pedro De C	Sa	0	1	1
	Santa Ana	Hu	1	0	1
	Paucarbamba	Pa	1	0	1
	Ccocha	Ca	1	0	1
	Occoro	Lui	1	0	1
	Salcabamba	Sa	0	1	1
Total General			18	8	26

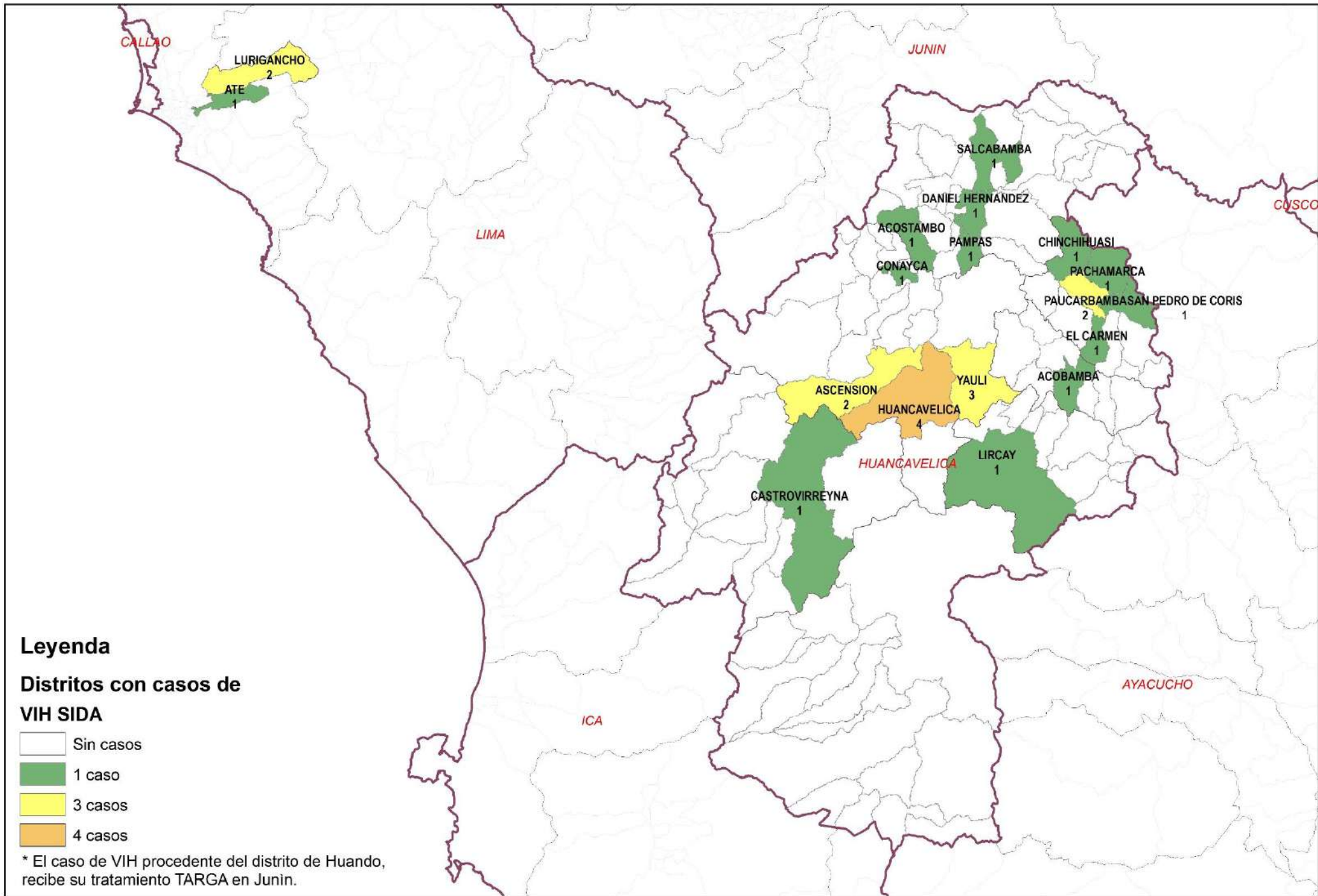
Vía de Transmisión de los casos de VIH / SIDA DIRESA Huancavelica – 1997 - 2026



Casos de VIH / SIDA por procedencia, DIRESA Huancavelica - 2026

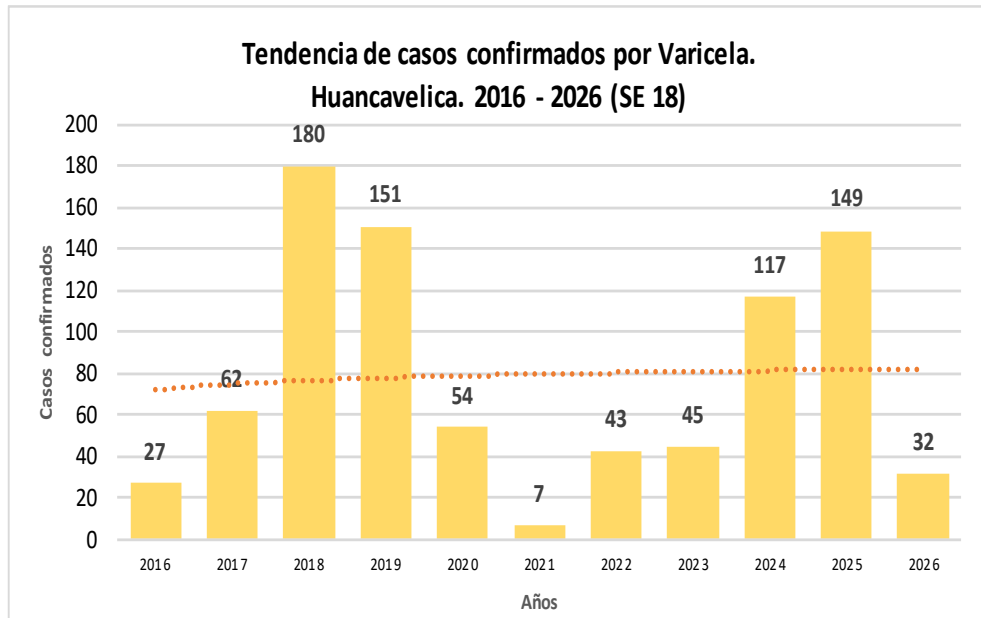
Enfermedad	Establecimiento de Salud	Distrito de Infección	Sexo		Total
			Masculino	Femenino	
VIH / SIDA	Hospital De Pampas	Ahuaycha	1	0	1
	Santa Ana	Pampas	0	1	1
Total General			1	1	2

Número de casos de VIH / SIDA por distrito, Huancavelica 2025



VARICELA

Casos de Varicela por procedencia, DIRESA Huancavelica - 2026



DIRESA Notificante	Diagnostico	EESS notifica	Distrito de Procedencia	Diagnóstico			Total
				P	C	D	
Huancavelica	Varicela Sin Complicaciones	Anco	Anco	0	1	0	1
		Ccarhuapata	Lircay	0	2	0	2
		Hospital Departamental De Huancavelica	Huancavelica	0	1	0	1
			Sapallanga	0	1	0	1
		Hospital Essalud Huancavelica	Ascension	0	1	0	1
			Huancavelica	0	5	0	5
		Lircay - Essalud	Huancayo	0	1	0	1
			Lima	0	1	0	1
			Lircay	0	3	0	3
		San Juan De Ccarhuacc	Lircay	0	1	0	1
		San Juan De Ccarhuacc	Ascension	0	1	0	1
		Santa Ana	Huancavelica	0	1	0	1
		Yauli	Yauli	0	1	0	1
Lirio	Acoria	0	1	0	1		
Total				0	21	0	21

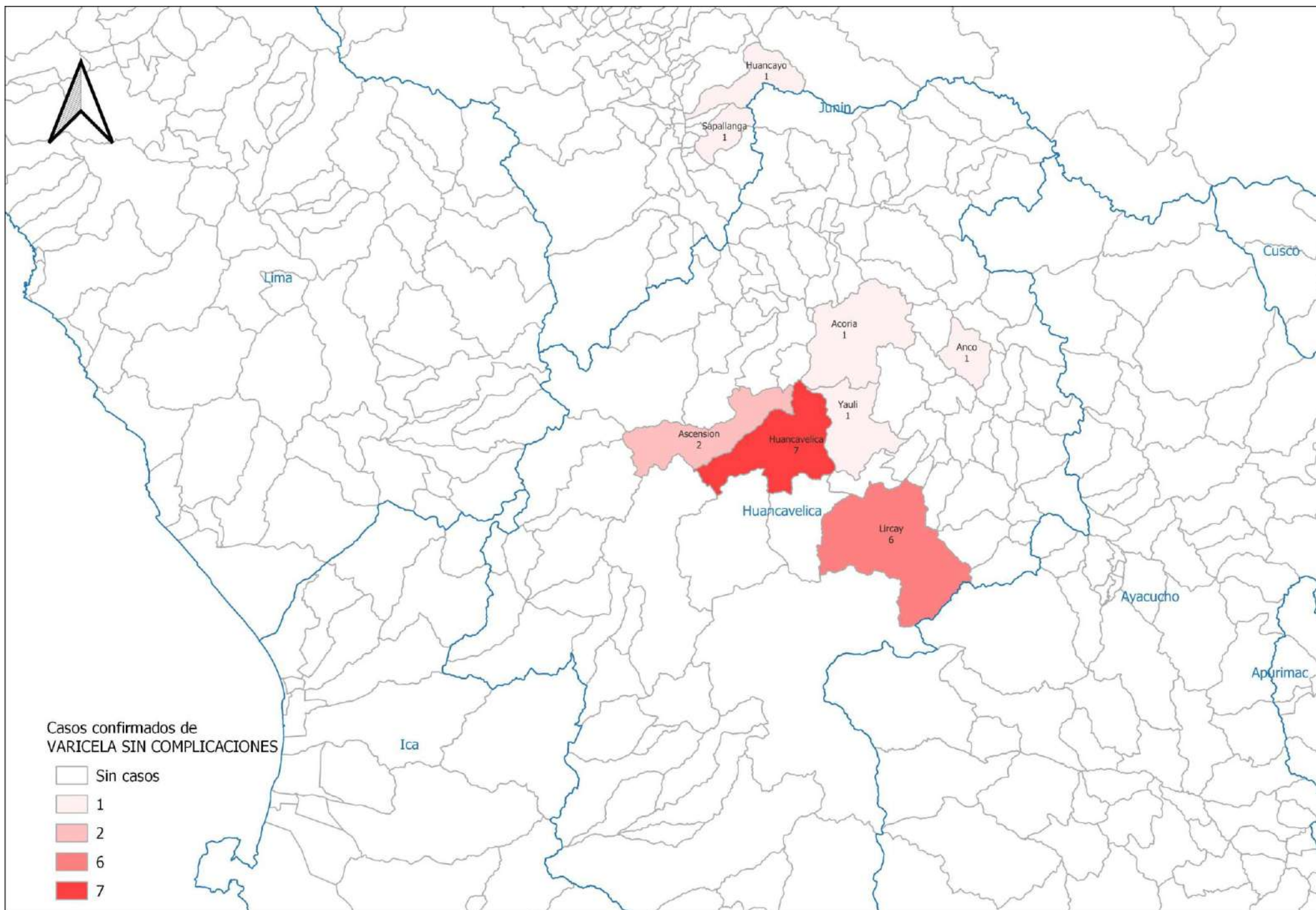
N° de casos e incidencia por etapas de vida por Varicela, DIRESA Huancavelica - 2026

	N° casos	%	TIA x 100 mil Hab.
Según etapa de vida			
Niño (0-11 años)	8	25.00	11.07
Adolescente (12 - 17 años)	15	46.88	35.64
Joven (18 - 29 años)	5	15.63	7.46
Adulto (30 - 59 años)	4	12.50	3.72
Adulto Mayor (60 años a más)	0	0.00	0.00
Huancavelica	32	100.00	10.03
Según género			
Hombres	19	59.38	11.76
Mujeres	13	40.63	8.26

N° de casos e incidencia por Varicela, DIRESA Huancavelica 2019 - 2026

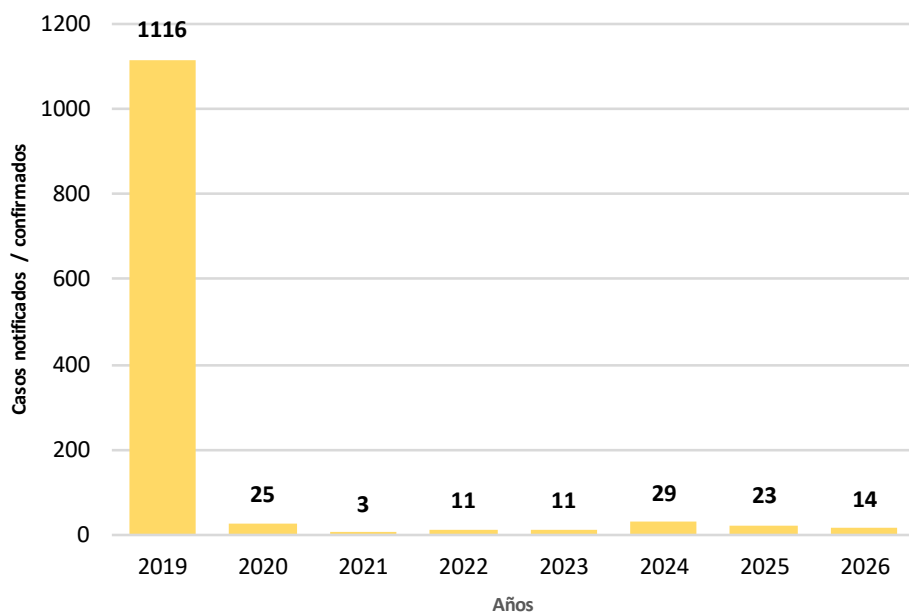
Años	2019	2020	2021	2022	2023	2024	2025	2026
N° de casos confirmados	151	54	7	43	45	117	149	32
Incidencia por 100000 hab.	41.3	15.1	2.0	12.3	13.3	36.0	46.7	9.8

Número de casos de varicela por distrito, Huancavelica 2026



PAROTIDITIS

Tendencia de casos confirmados de Parotiditis.
Huancavelica. 2019 - 2026 (SE 18)



Casos de Parotiditis por procedencia, DIRESA Huancavelica - 2026

PAROTIDITIS	EESS notifica	Distrito de Procedencia	Tipo de Diagnóstico				Total
			P	S	C	D	
Parotiditis	Acobamba	Acobamba	0	1	1	0	0
	Anco	Anco	0	0	1	0	0
	Ayacchocha	Acoria	0	0	1	0	0
	El Carmen	El Carmen	0	0	1	0	0
	Hospital Essalud Huancavelica	Ascension	0	0	1	0	0
		Huancavelica	0	0	2	0	0
	Huaribamba	Huancayo	0	0	1	0	0
	Paucara	Paucara	0	0	1	0	0
	Santa Ana	Huancavelica	0	0	1	0	0
	Tantara	Pueblo Nuevo	0	0	1	0	0
	Huanca Huanca	Huanca-Huanca	0	0	1	0	0
	Cuticsa	Santo Tomas De	0	0	1	0	0
	Parotiditis Con Col	Puca Cruz	Rosario	0	0	1	0
Total			0	1	14	0	0

Casos de Parotiditis por procedencia, DIRESA Huancavelica - 2025

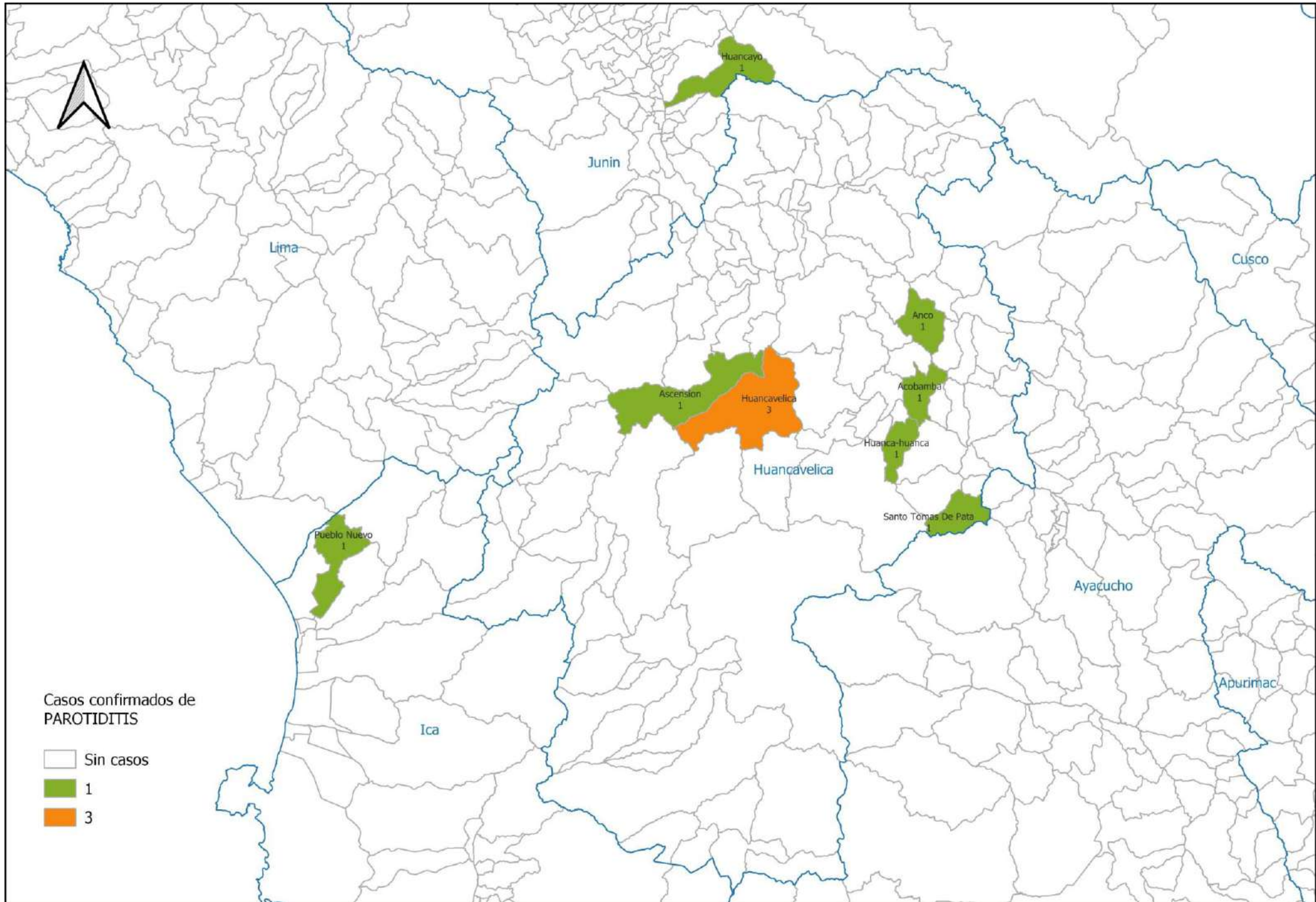
PAROTIDITIS	EESS notifica	Distrito de Procedencia	Tipo de				Total
			P	S	C	D	
Sin Complicación	Ayacchocha	Acoria	0	0	1	0	1
	Ccasapata	Yauli	0	0	1	0	1
	Colcabamba	Colcabamba	0	0	1	0	1
	Daniel Hernandez	Daniel Hernandez	0	0	0	1	1
	Hospital De Lircay	Lircay	0	0	0	1	1
	Hospital De Pampas	Daniel Hernandez	0	0	1	0	1
		Pampas	0	0	1	0	1
	Hospital Departamental De Huancavelica	Huancavelica	0	0	2	0	2
		Yauli	0	0	1	0	1
	Hospital Essalud Huancavelica	Ascension	0	0	1	0	1
		Huancavelica	0	0	7	0	7
	Pampas - Essalud	Pampas	0	0	1	0	1
	Santa Ana	Huancavelica	0	0	2	0	2
	Poccyacc	Colcabamba	0	0	1	0	1
	Huanaspampa	Acoria	0	0	1	0	1
Con Complicación	Hospital Departamental De Huancavelica	Anchonga	0	0	1	0	1
	Hospital Essalud Huancavelica	Huancavelica	0	0	1	0	1
Total			0	0	23	2	25

Nº de casos e incidencia por etapas de vida

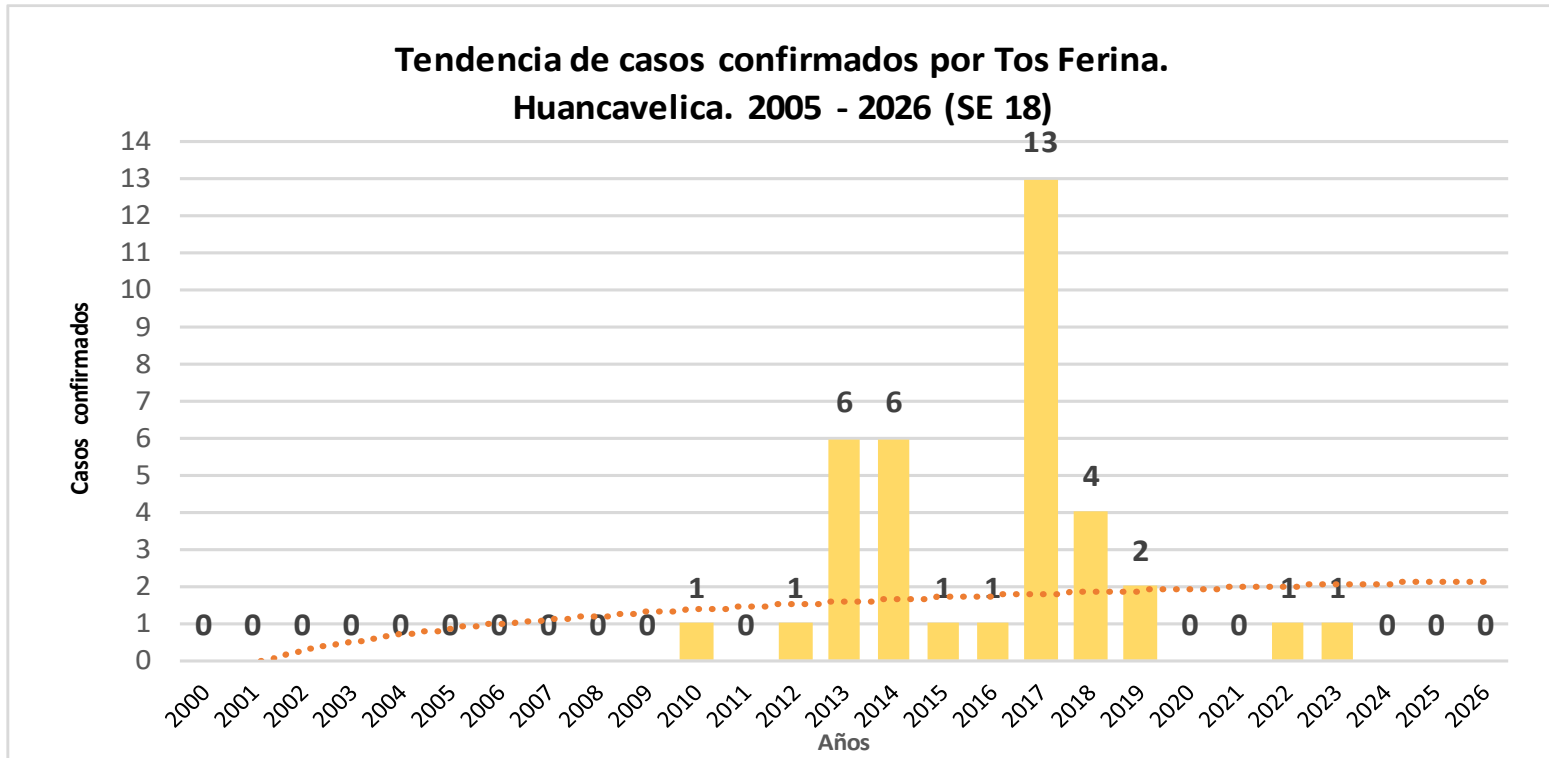
	Nº casos	%	TIA x 100 mil Hab.
Según etapa de vida			
Niño (0- 11 años)	7	50.00	9.68
Adolescente (12 - 17 años)	0	0.00	0.00
Joven (18 - 29 años)	2	14.29	2.98
Adulto (30 - 59 años)	5	35.71	4.65
Adulto Mayor (60 años a más)	0	0.00	0.00
Huancavelica	14	100.00	4.39
Según género			
Hombres	7	50.00	4.33
Mujeres	7	50.00	4.45

Años	Nº de casos confirmados						
	2020	2021	2022	2023	2024	2025	2026
Nº de casos confirmados	25	3	11	11	29	23	14
Incidencia por 100000 hab.	6.8	0.8	3.1	3.2	8.6	7.1	4.4

Número de casos de parotiditis por distrito, Huancavelica 2026



TOS FERINA



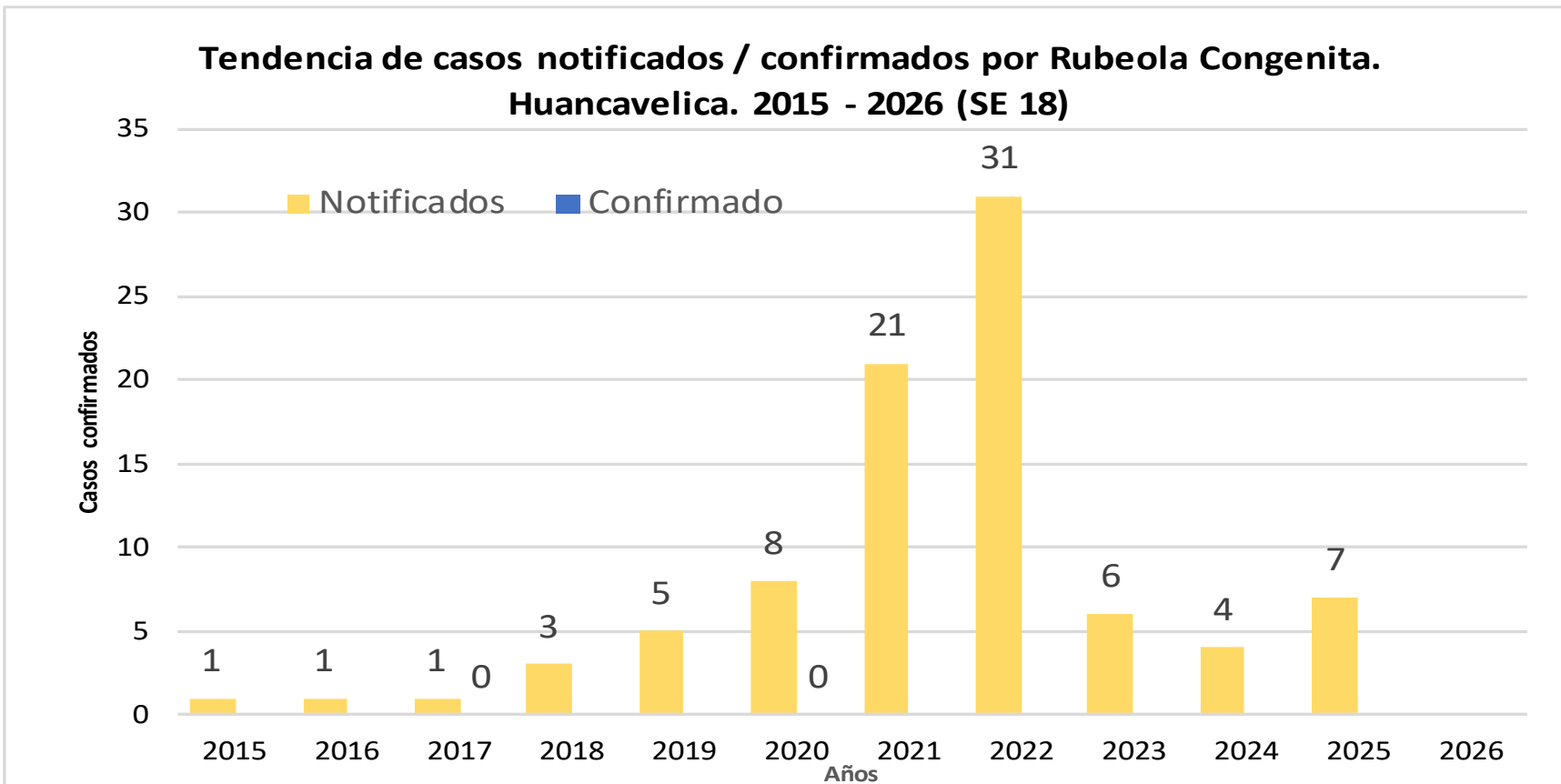
**N° de casos e incidencia por Tos Ferina, DIRESA Huancavelica
2017 - 2024**

Años	2017	2018	2019	2020	2021	2022	2023	2024
N° de casos confirmad	13	4	2	1	1	21	0	0
Incidencia por 100 000	3.0	0.8	0.4	0.3	0.3	6.0	0.0	0.0

**N° de casos por Tos Ferina, DIRESA Huancavelica
2026**

RESA Notificante	EESs notifica	Distrito de Procedencia	Tipo de Diagnóstico			Total
			P	C	D	
Huancavelica	Hospital Departamental De Huanc	Castrovirreyña	0	0	1	1
		Huancavelica	0	0	1	1
Total			0	0	1	4

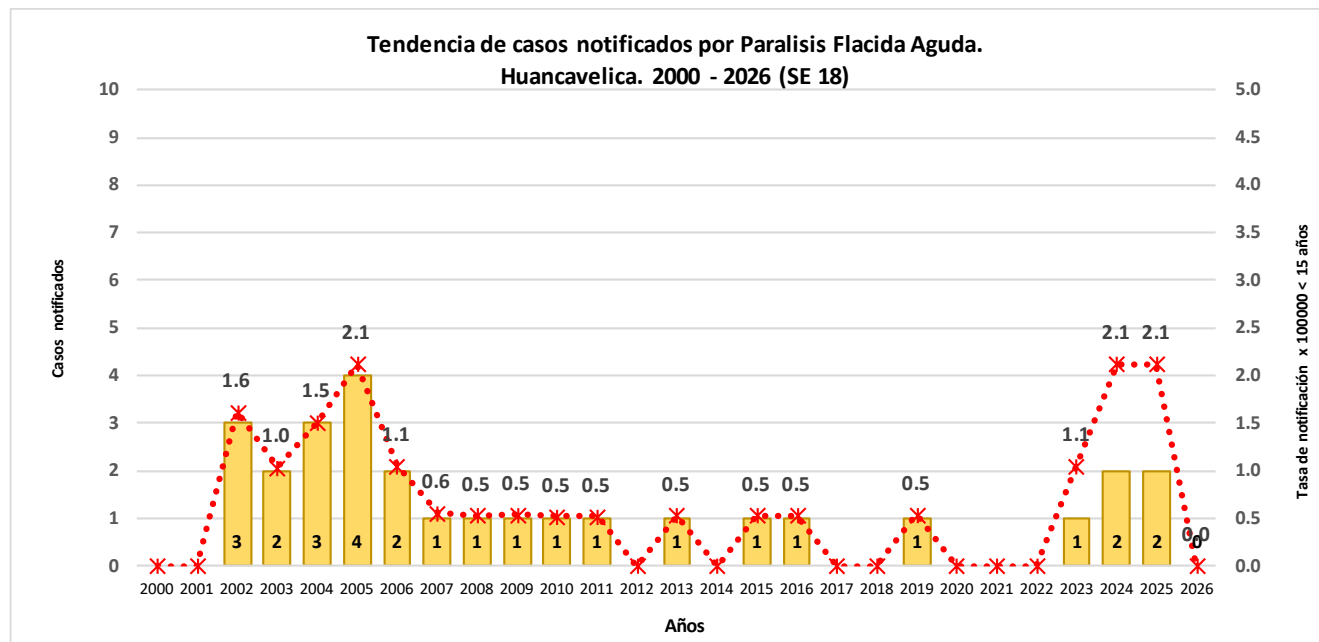
RUBEOLA CONGENITA



Casos de Rubéola Congénita por procedencia, DIRESA Huancavelica - 2025

Enfermedad	DIRESA Notificante	EESS notifica	Distrito de Procedencia	Tipo de			Total
				P	C	D	
RUBEOLA CONGENITA	Huancavelica	Hospital De Pampas	Acraquia	0	0	1	1
			Pampas	0	0	1	1
			Quichuas	0	0	1	1
			Huancavelica	0	0	4	4
		Total		0	0	7	7

PARALISIS FLACIDA AGUDA

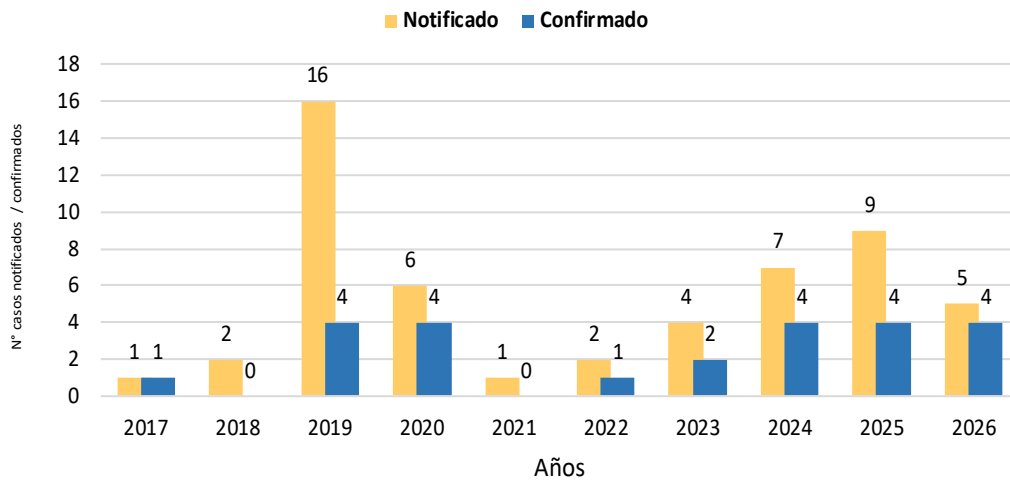


Casos de Parálisis Flácida Aguda por procedencia, DIRESA Huancavelica - 2025

DIRESA Notificante	EESS notifica	Distrito de Procedencia	Tipo de			Total
			P	C	D	
Huancavelica	Hospital De Pampas	Daniel Hernandez	0	0	1	1
	Hospital Departamental De Huancavelica	Ahuaycha	0	0	1	1
50 Lima Centro	Inst. Salud Del Ni-O	Acobamba	1	0	0	1
Total			1	0	2	3

SINDROME DE GUILLAIN BARRE

Tendencia de casos notificados y confirmados por Síndrome de Guillain Barré.
Huancavelica. 1997 - 2026 (SE 18)

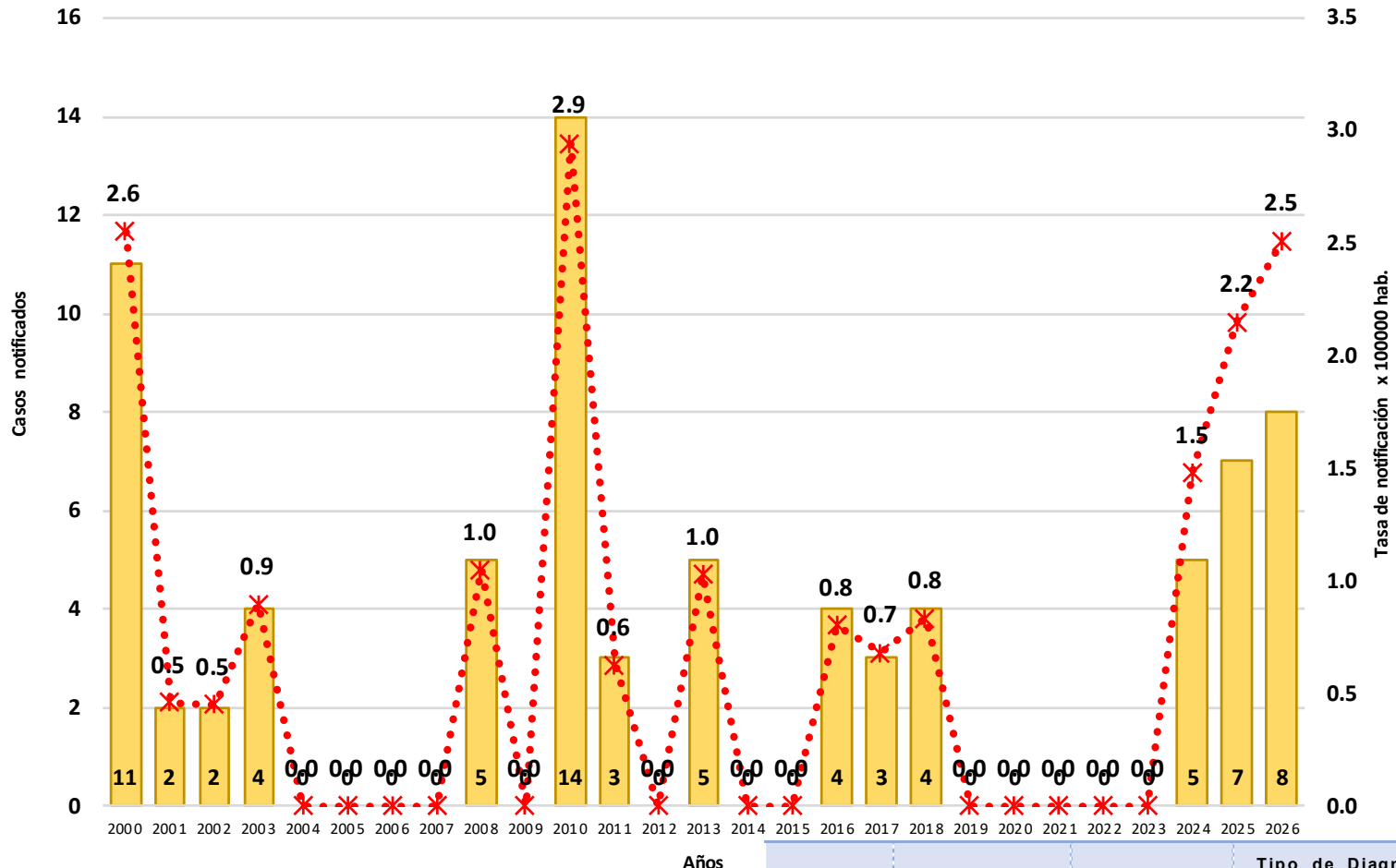


Casos de Síndrome de Guillain Barré por clasificación

Año	Clasificación SGB			
	Descartado	Confirmado		Sospechoso
		Nivel 1	Nivel 2	
2017	0	1	0	0
2018	2	0	0	0
2019	11	2	2	1
2020	2	3	1	0
2021	0	0	0	1
2022	1	0	1	0
2023	2	0	2	0
2024	1	1	3	2
2025	1	1	3	4
2026	0	1	3	1
Total general	20	9	15	9

DIRESA Notifica	Red	Clasificación SGB				Total
		Descartado	Confirmado		Sospechoso	
			Nivel 1	Nivel 2		
AYACUCHO	HOSP. REGIONAL	1	0	1	0	2
DIRIS LIMA CENTRO	SIN RED	1	2	3	2	8
DIRIS LIMA ESTE	HOSPITALES	0	0	1	0	1
DIRIS LIMA NORTE	SIN RED	1	1	0	0	2
DIRIS LIMA SUR	SIN RED	0	0	0	1	1
HUANCAVELICA	ACOBAMBA	0	0	0	1	1
	ESSALUD	4	0	0	1	5
	HUANCAVELICA	0	0	1	0	1
	SIN RED	6	0	2	4	12
TAYACAJA		3	0	0	0	3
JUNIN	HOSP DAC - HYO	3	2	3	0	8
	HOSP EL CARMEN	0	0	1	0	1
	VALLE DEL MANTARO	1	4	3	0	8

Tasa de notificación de Sarampión. Huancavelica. 2000 - 2026 (SE 18)



Casos

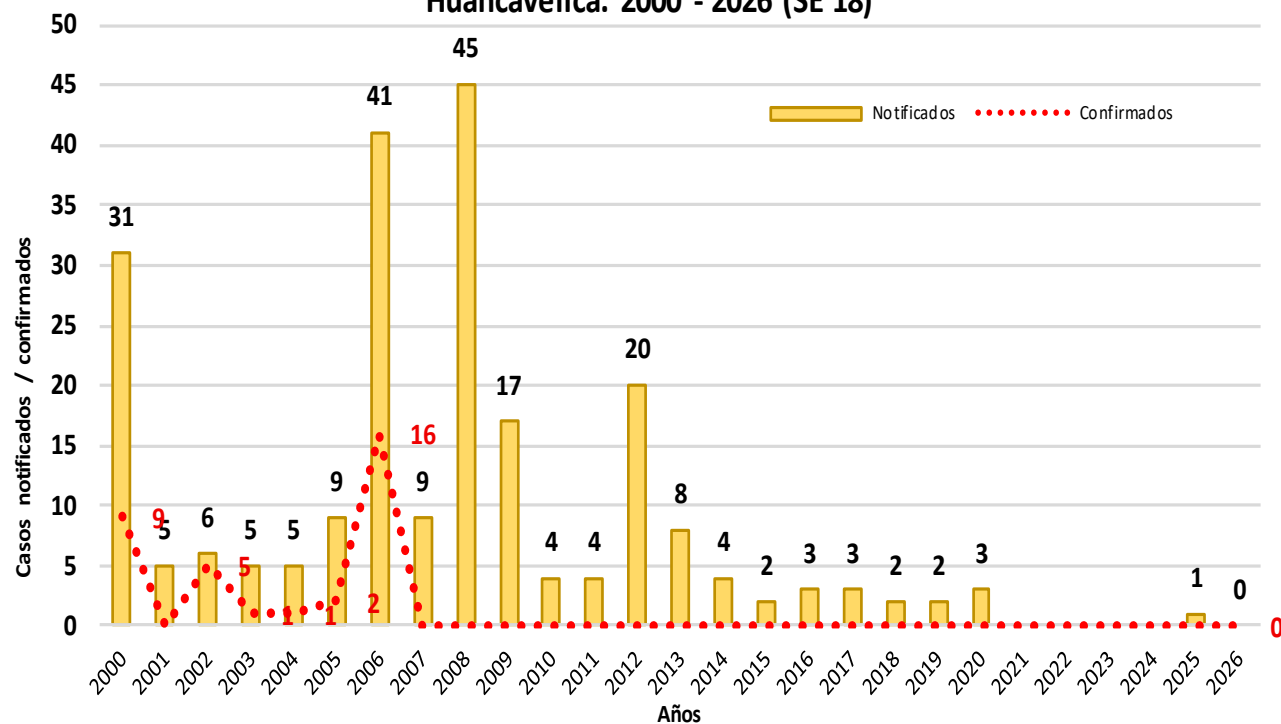
DIRESA Notificante	EESS notifica	Distrito de Procedencia	Tipo de Diagnóstico			Total
			P	C	D	
Huancavelica	Anco	Acobamba	0	0	1	1
	Hospital De Lircay	Lircay	0	0	1	1
	Hospital De Pampas	Huancavelica	0	0	1	1
	Santa Ana	Huancavelica	0	0	1	1
	Seclla	Seclla	0	0	1	1
	Virgen del Carmen	Lircay	0	0	2	2
12 Junin	Hosp. Reg. Doc.	Huachocolpa	0	0	1	1
	Mater. Infant. El Carm					
Total			0	0	8	8

DIRESA Notificante	EESS notifica	Distrito de Procedencia	Tipo de Diagnóstico			Total	
			S	C	D		
Huancavelica	Hospital De Pampas	Pampas	0	0	2	2	
	Hospital Essalud Huancavelica	Acoria	0	0	1	1	
		Huancavelica	0	0	1	1	
	Paucara	Paucara	0	0	1	1	
	San Cristobal	Huancavelica	0	0	1	1	
	Santa Ana	Huancavelica	0	0	1	1	
	Pomacocha	Congalla	0	0	1	1	
	Total			0	0	8	8

RUBÉOLA

Casos notificados / confirmados de notificación de Rubéola.

Huancavelica. 2000 - 2026 (SE 18)

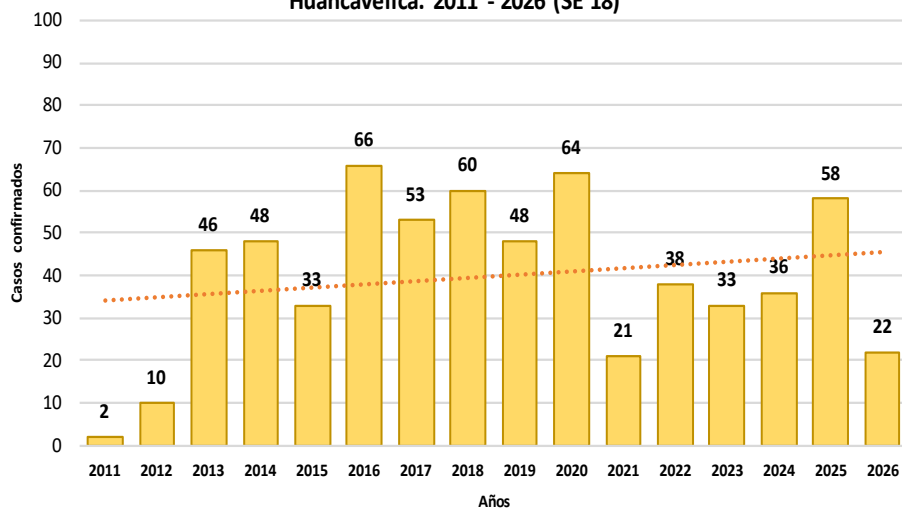


Casos notificados de Rubéola por procedencia, DIRESA Huancavelica - 2025

DIRESA Notificante	EESS notifica	Distrito de Procedencia	Tipo de			Total
			P	C	D	
Huancavelica	Hospital Departamental De Huancavelica	Ascension	0	0	1	1
Total			0	0	1	1

EFFECTO TOXICO DE PLAGUICIDAS, INSECTICIDAS, HERBICIDAS Y RODENTECIDAS

Tendencia de casos confirmados por Efecto tóxico de plaguicidas. Huancavelica. 2011 - 2026 (SE 18)



N° de casos e incidencia, DIRESA Huancavelica 2019 - 2026

Años	2019	2020	2021	2022	2023	2024	2025	2026
N° de casos confirmados	48	64	21	38	33	36	58	22
Incidencia por 100000 hab.	10.0	17.5	5.9	10.8	9.5	10.6	17.8	6.9

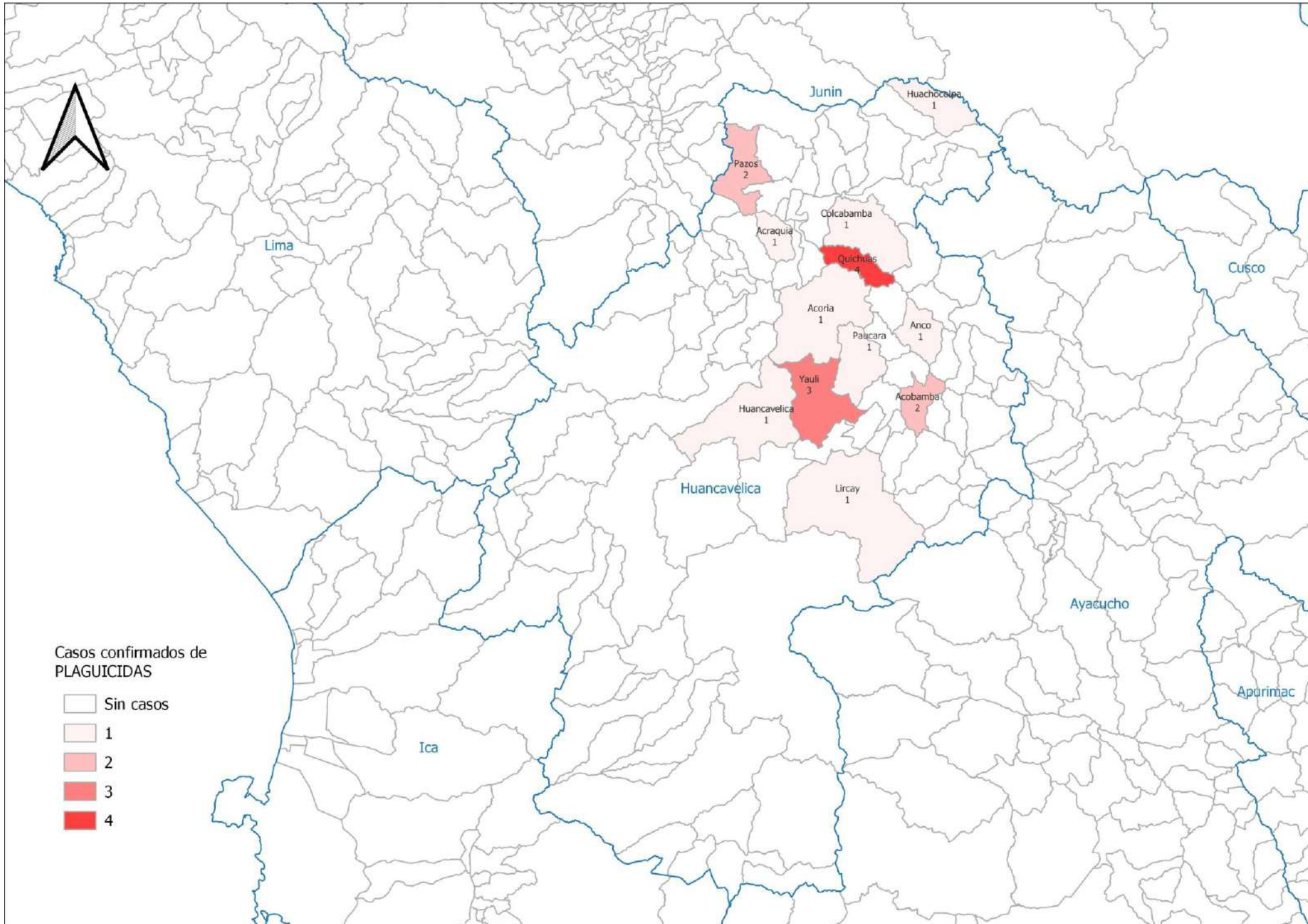
N° de casos e incidencia por etapas de vida, DIRESA Huancavelica - 2026

	N° casos	%	TIA x 100 mil Hab.
Según etapa de vida			
Niño (0- 11años)	1	4.55	1.38
Adolescente (12 - 17 años)	4	18.18	9.50
Joven (18 - 29 años)	5	22.73	7.46
Adulto (30 - 59 años)	11	50.00	10.24
Adulto Mayor (60 años a más)	1	4.55	3.32
Huancavelica	22	100.00	6.90
Según género			
Hombres	10	45.45	6.19
Mujeres	12	54.55	7.63

Casos de Intoxicación por Plaguicidas por lugar de procedencia, DIRESA Huancavelica - 2026

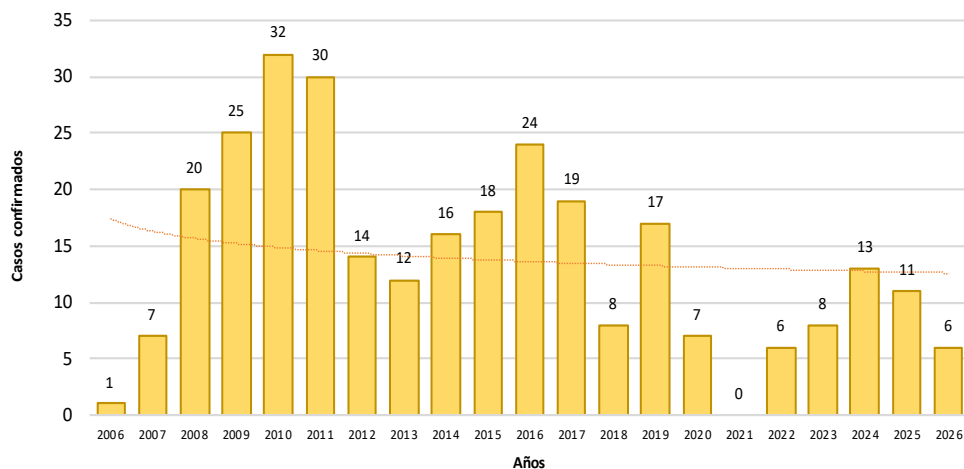
DIRESA Notificante	Diagnostico	EESS notifica	Distrito de Procedencia	Tipo de			Total
				P	C	D	
Ayacucho	Plaguicida No Especificado	Hosp. Apoyo Huanta	Anco	0	1	0	1
		Colcabamba	Colcabamba	0	1	0	1
	Efecto Toxico De Plaguicidas	Quichuas	Quichuas	0	2	0	2
		Acobamba	Acobamba	0	2	0	2
		Paucara	Paucara	0	1	0	1
		Hospital De Pampas	Acraquia	0	1	0	1
		Hospital Departamental De Huancavelica	Yauli	0	1	0	1
		Quichuas	Quichuas	0	1	0	1
	Insec. Org. Fosf. Y Carbamatos	Yauli	Yauli	0	1	0	1
		Santa Cruz De Ila	Pazos	0	2	0	2
Chununapampa		Yauli	0	1	0	1	
Hospital Departamental De Huancavelica		Acoria	0	1	0	1	
Huancavelica	Plaguicida No Especificado	Palca	Yauli	0	1	0	1
		Yauli	Yauli	0	1	0	1
	Huachocolpa	Huachocolpa	0	1	0	1	
	Colcabamba	Colcabamba	0	1	0	1	
Rodenticidas	Hospital Departamental De Huancavelica	Huancavelica	0	1	0	1	
	Huancavelica	Lircay	0	1	0	1	
Herbicidas Y Fungicidas	Quichuas	Huancavelica	Quichuas	0	1	0	1
		Quichuas	Quichuas	0	1	0	1
Total				0	22	0	22

Número de casos de intoxicación por órganos fosforados y plaguicidas por distrito, Huancavelica 2026



LOXOCELISMO

Tendencia de casos confirmados de Loxocelismo.
Huancavelica. 2006 - 2026 (SE 18)



N° de casos e incidencia por etapas de vida por Loxocelismo,
DIRESA Huancavelica - 2026

	N° casos	%	TIA x 100 mil Hab.
Según etapa de vida			
Niño (0- 11años)	0	0.00	0.00
Adolescente (12 - 17 años)	1	16.67	2.38
Joven (18 - 29 años)	0	0.00	0.00
Adulto (30 - 59 años)	3	50.00	2.79
Adulto Mayor (60 años a más)	2	33.33	6.64
Huancavelica	6	100.00	1.88
Según género			
Hombres	3	50.00	1.86
Mujeres	3	50.00	1.91

Casos de Loxocelismo por lugar de procedencia, DIRESA Huancavelica - 2025

DIRESA Notificante	EESS notifica	Distrito de Procedencia	Tipo de			Total
			P	C	D	
Huancavelica	Hospital Departamental De Huancavelica	Huancavelica	0	3	0	3
	Tintay Punco	Tintay Punco	0	1	0	1
11Ica	Hospital San Juan De Dios De Pischo	Huaytara	0	1	0	1
Junin	Hosp. Reg. Doc. Cli. Quir. Daniel Alci	Churcampa	0	1	0	1
		Pazos	0	1	0	1
	Vilca	0	0	1	1	
50 Lima Centro	Hosp. Reg. Doc. Mater. Infant. El Carm	Acoria	0	1	0	1
		Hosp. Dos De Mayo	0	1	0	1
Ayacucho	Hosp. Apoyo Huanta	Acobamba	0	0	1	1
		Locroja	0	1	0	1
		San Miguel De Mayoc	0	0	1	1
Total			0	10	3	13

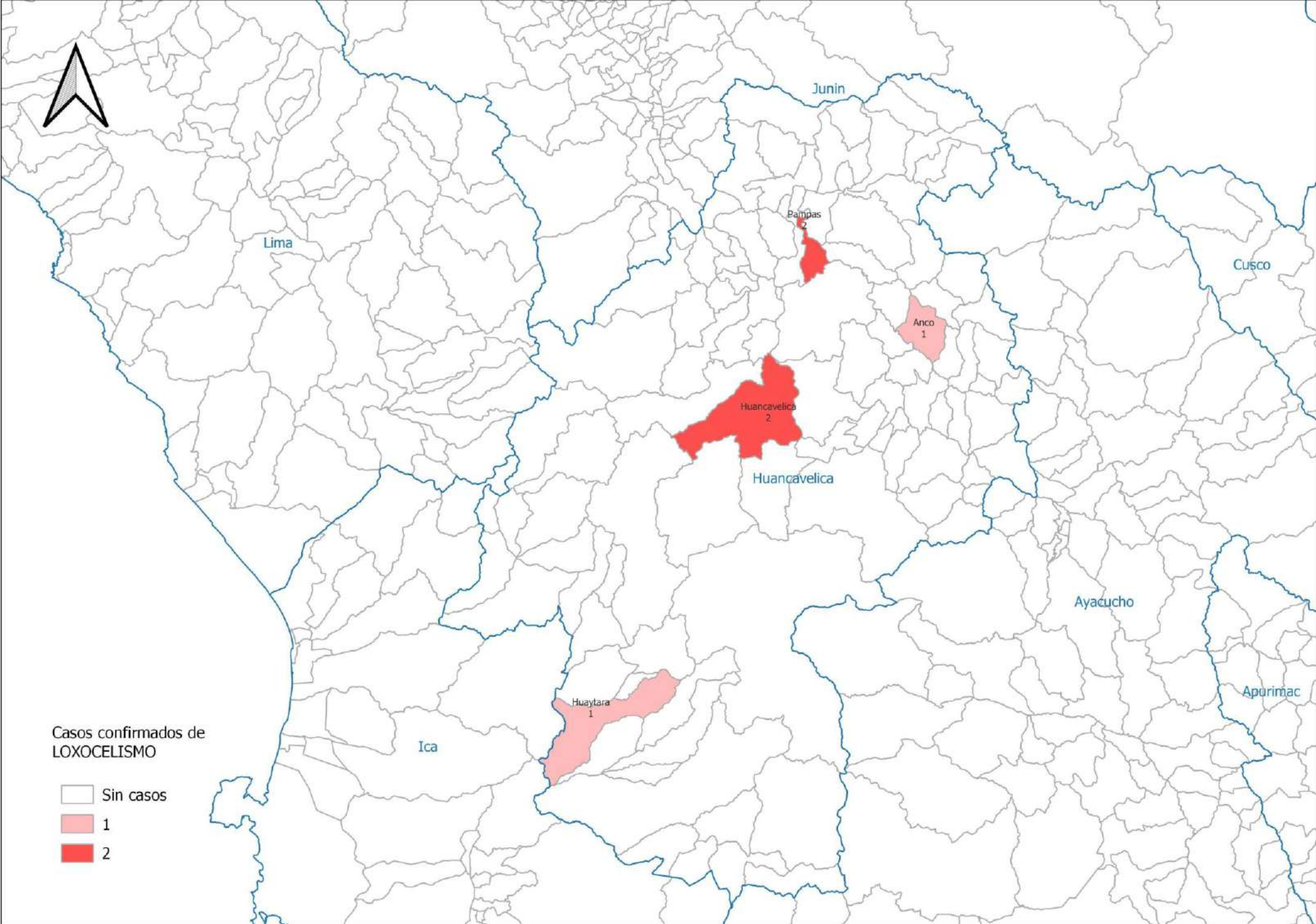
Casos de Loxocelismo por lugar de procedencia, DIRESA Huancavelica - 2026

DIRESA Notificante	EESS notifica	Distrito de Procedencia	Tipo de			Total
			P	C	D	
Huancavelica	Churcampa	Anco	0	1	0	1
	Hospital Departamental De Huancavelica	Huancavelica	0	2	0	2
Ica	Hospital San Juan De Dios De Pischo	Huaytara	0	1	0	1
Junin	Hosp. Reg. Doc. Cli. Quir. Daniel Alci	Pampas	0	2	0	2
Total			0	6	0	6

N° de casos e incidencia por Loxocelismo,
DIRESA Huancavelica 2019 - 2026

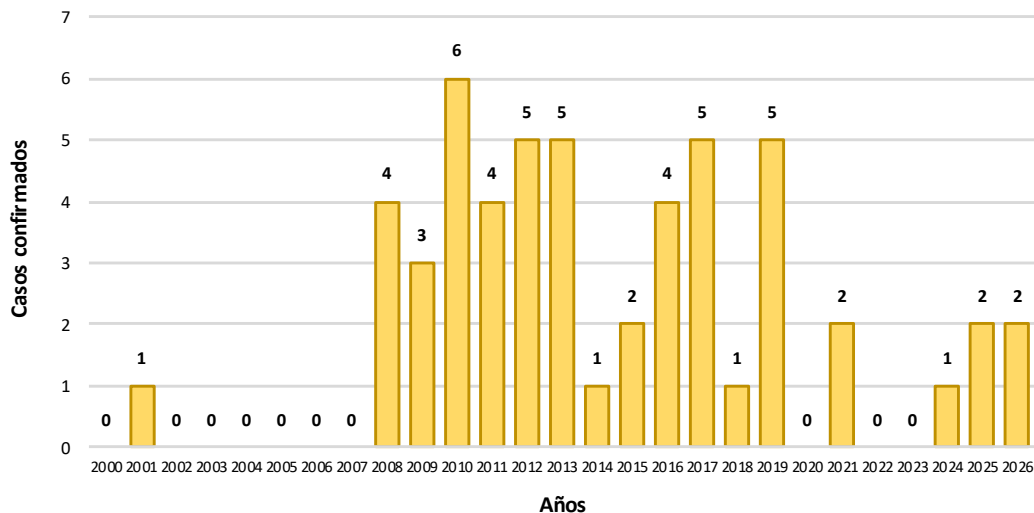
Años	2019	2020	2021	2022	2023	2024	2025	2026
N° de casos confirmados	17	7	0	6	8	13	11	6
Incidencia por 100000 hab.	3.5	1.9	0.0	1.7	2.3	3.8	3.4	1.9

Número de casos de loxocelismo por distrito, Huancavelica 2026



OFIDISMO

Tendencia de casos confirmados de Ofidismo.
Huancavelica. 2000 - 2026 (SE 18)



N° de casos e incidencia por etapas de vida por Ofidismo,
DIRESA Huancavelica - 2026

	N° casos	%	TIA x 100 mil Hab.
Según etapa de vida			
Niño (0- 11años)	0	0.00	0.00
Adolescente (12 - 17 años)	0	0.00	0.00
Joven (18 - 29 años)	0	0.00	0.00
Adulto (30 - 59 años)	2	100.00	1.86
Adulto Mayor (60 años a má:	0	0.00	0.00
Huancavelica	2	100.00	0.63
Según género			
Hombres	1	50.00	0.62
Mujeres	1	50.00	0.64

Casos de Ofidismo por lugar de procedencia,
DIRESA Huancavelica - 2025

DIRESA Notificante	EESS notifica	Distrito de Procedencia	Tipo de			Total
			P	C	D	
11lca	Hospital San Jose De Chinchá	Huaytara	0	1	0	1
Junin	Hosp. Reg. Doc. Cli. Quir. Daniel Alci	Huaribamba	0	1	0	1
Total			0	2	0	2

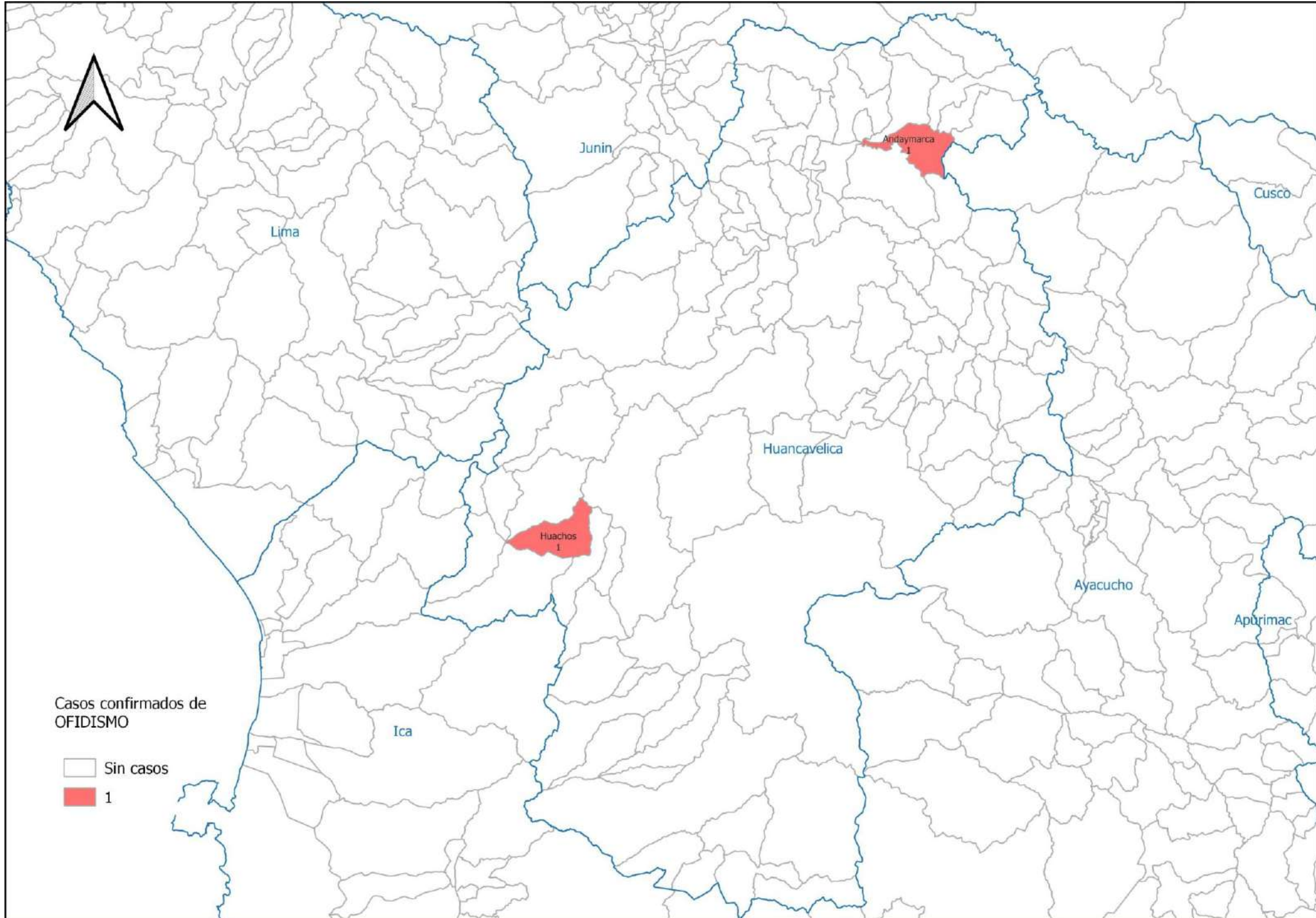
N° de casos e incidencia, DIRESA Huancavelica 2019 - 2026

Años	2019	2020	2021	2022	2023	2024	2025	2026
N° de casos confirmados	5	0	2	0	0	1	2	2
Incidencia por 100000 hab.	1.0	0.0	0.6	0.0	0.0	0.3	0.6	0.6

Casos de Ofidismo por lugar de procedencia,
DIRESA Huancavelica - 2026

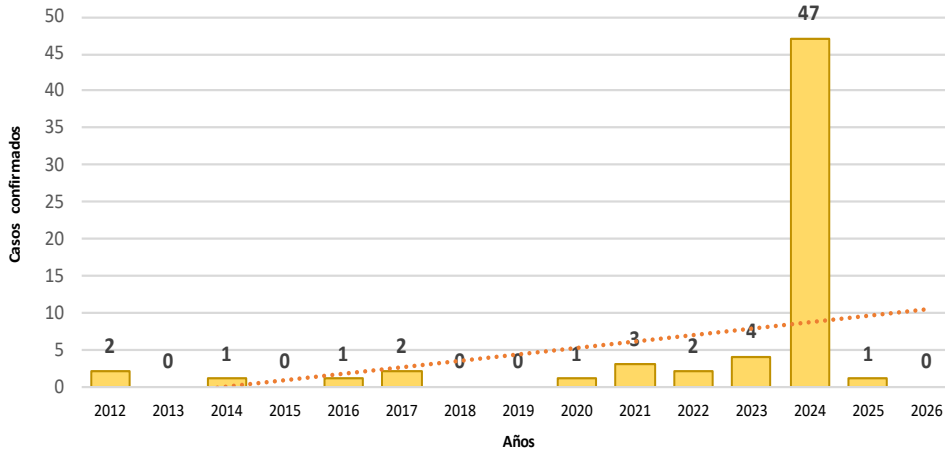
DIRESA Notificante	EESS notifica	Distrito de Procedencia	Tipo de			Total
			P	C	D	
Huancavelica	Andaymarca	Andaymarca	0	1	0	1
Ica	Hospital San Jose De	Huachos	0	1	0	1
Total			0	2	0	2

Número de casos de ofidismo por distrito, Huancavelica 2026



DENGUE

Tendencia de casos confirmados por Dengue.
Huancavelica. 2012 - 2026 (SE 18)



Casos de Dengue con señales de alarma, por lugar de procedencia,
DIRESA Huancavelica - 2026

Dengue	DIRESA Notificante	EESS notifica	Distrito de Procedencia	Tipo de			Total	
				P	C	D		
Dengue Con Signos De Alarma	Huancavelica	Hospital De Pampas	Perene	0	0	1	1	
		Anco	Pichari	1	0	0	1	
Dengue Sin Signos De Alarma	Huancavelica	Hospital De Lircay	Constitucion	0	0	1	1	
		Hospital Departamental De Huancavelica	El Agustino		0	0	1	1
			Salas		0	0	1	1
			Chorrillos		0	0	1	1
			Uchuraccay		0	0	1	1
			Nuevo Imperial		0	0	1	1
		Hospital Essalud Huancavelica	Surcubamba		0	0	1	1
			Importado		0	0	1	1
		Tumbes		0	0	1	1	
		Total general				1	0	10

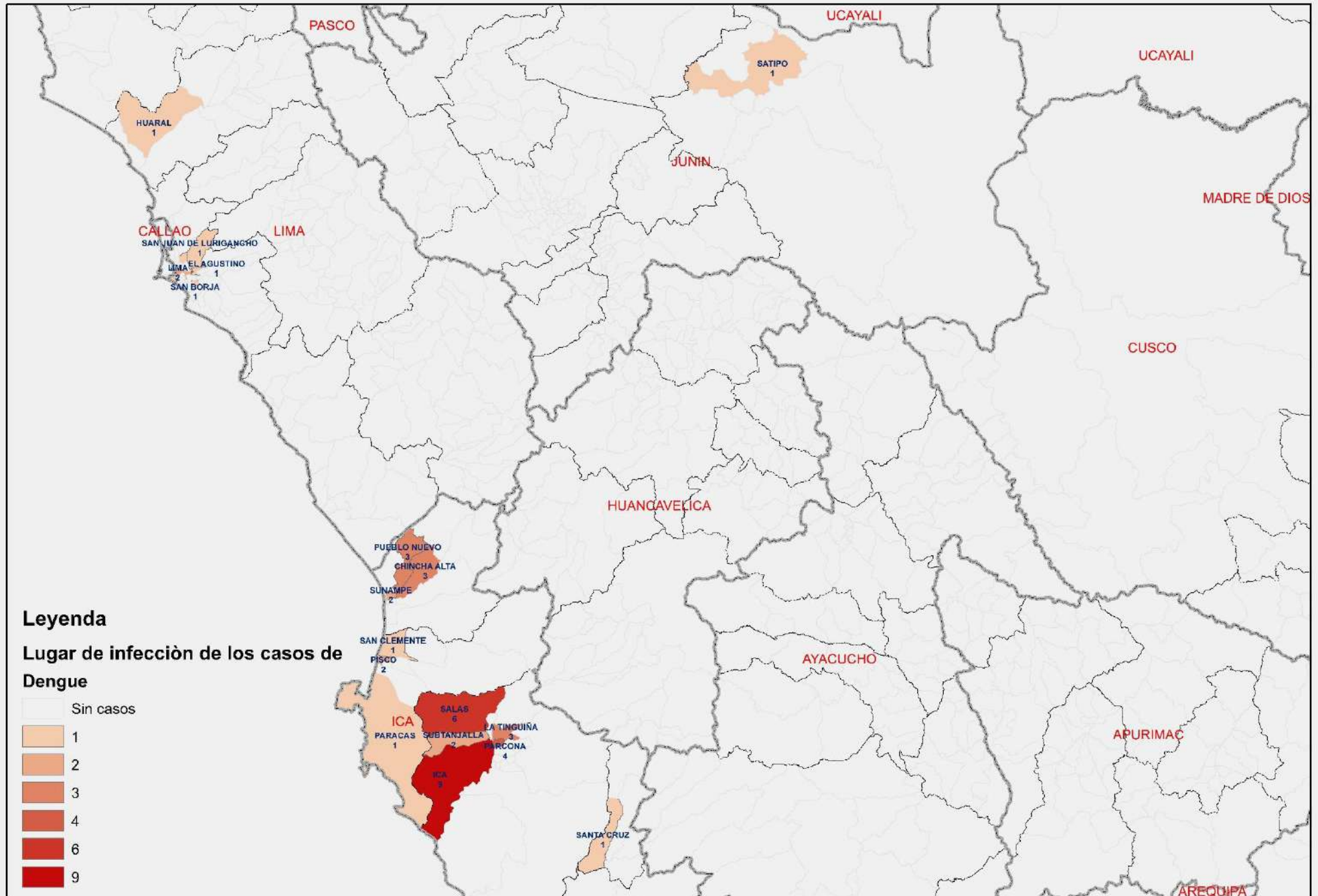
N° de casos e incidencia por etapas de vida por Dengue,
DIRESA Huancavelica - 2025

	N° casos	%	TIA x 100 mil Hab.
Según etapa de vida			
Niño (0-11 años)	0	0.00	0.00
Adolescente (12 - 17 años)	0	0.00	0.00
Joven (18 - 29 años)	0	0.00	0.00
Adulto (30 - 59 años)	1	100.00	0.93
Adulto Mayor (60 años a más)	0	0.00	0.00
Huancavelica	1	100.00	0.31
Según género			
Hombres	1	100.00	0.61
Mujeres	0	0.00	0.00

N° de casos e incidencia por Dengue,
DIRESA Huancavelica 2018 - 2025

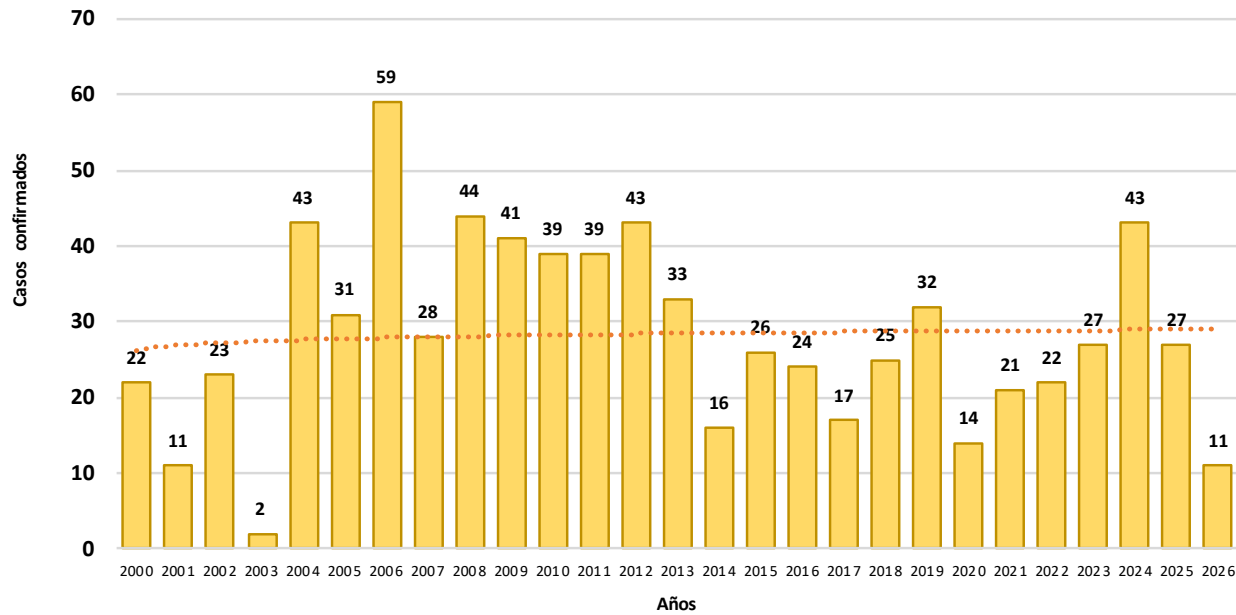
Años	2018	2019	2020	2021	2022	2023	2024	2025
N° de casos confirmados	0	0	1	3	2	4	47	1
Incidencia por 100000 hab.	0.0	0.0	0.3	0.8	0.6	1.1	13.9	0.3

Número de casos de dengue por lugar de infección, Huancavelica 2024

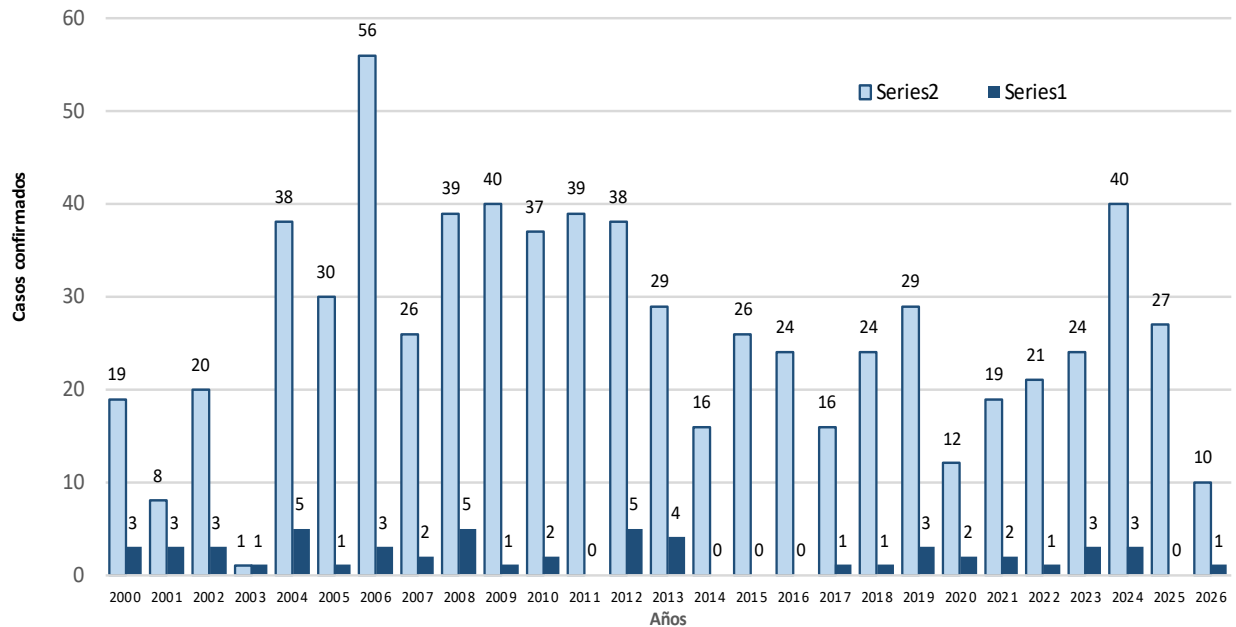


LEISHMANIOSIS

Tendencia de casos confirmados de Leishmaniosis .
Huancavelica. 2000 - 2026 (SE 18)



Tendencia de casos confirmados de Leishmaniosis .
Huancavelica. 2000 - 2026 (SE 18)



LEISHMANIOSIS

N° de casos e incidencia por etapas de vida por Leishmaniosis, DIRESA Huancavelica - 2026

Según etapa de vida	N° casos	%	TIA x 100 mil Hab.
Niño (0- 11 años)	0	0.00	0.00
Adolescente (12 - 17 años)	1	9.09	2.38
Joven (18 - 29 años)	3	27.27	4.48
Adulto (30 - 59 años)	7	63.64	6.52
Adulto Mayor (60 años a más)	0	0.00	0.00
Huancavelica	11	100.00	3.45
Según género			
Hombres	10	90.91	6.19
Mujeres	1	9.09	0.64

N° de casos e incidencia por Leishmaniosis, DIRESA Huancavelica 2019 - 2026

Años	2019	2020	2021	2022	2023	2024	2025	2026
N° de casos confirmados	32	14	21	22	27	43	27	11
Incidencia por 100000 hab.	6.7	3.8	5.9	6.3	7.7	12.7	8.3	3.4

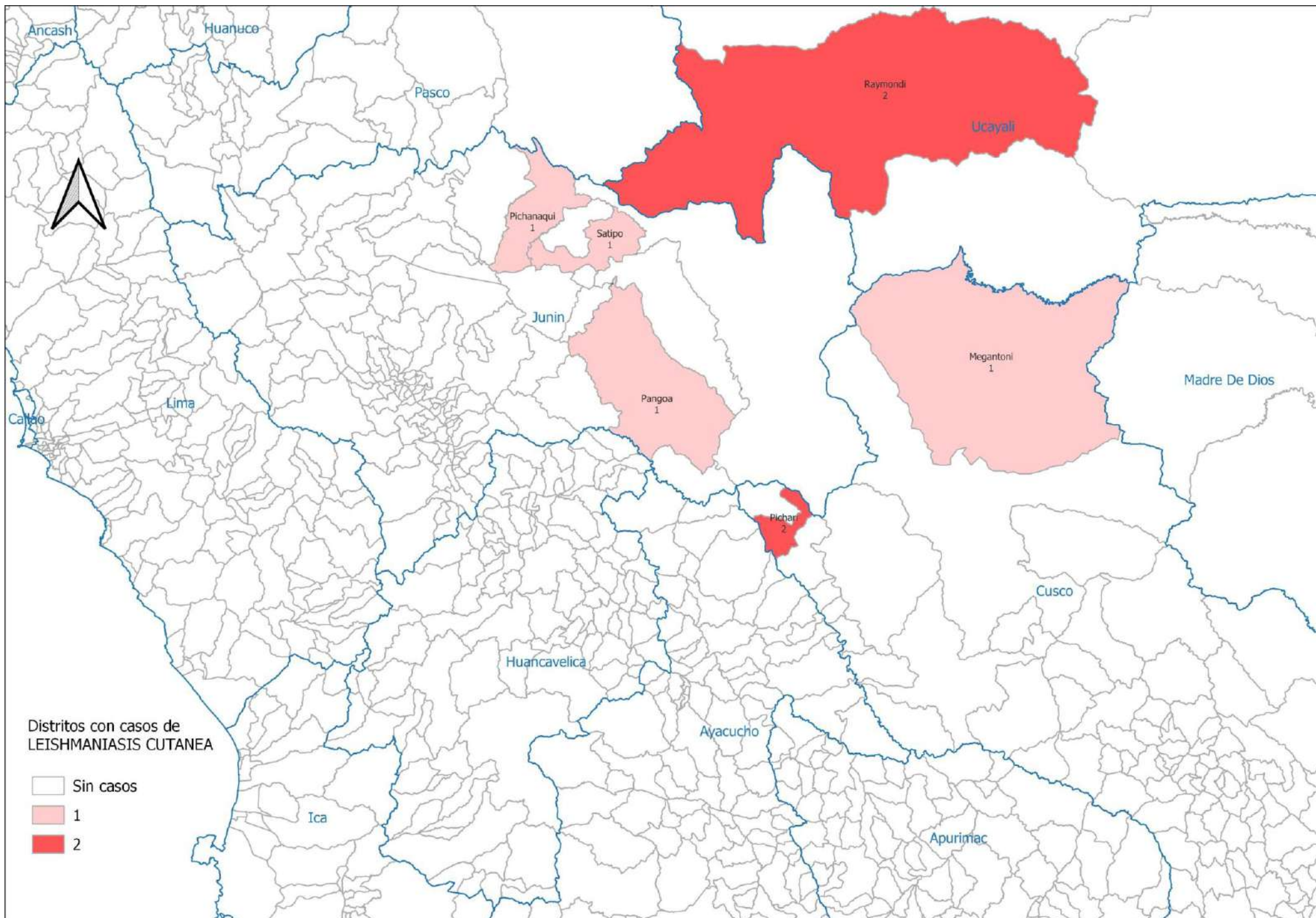
Casos de leishmaniosis, por lugar de procedencia, DIRESA Huancavelica - 2026

DIRESA Notificante	Diagnostico	EESS notifica	Distrito de Procedencia	Tipo de			Total		
				P	C	D			
Huancavelica	Leishmaniosis Cutanea	Churcampa	Raimondi	0	1	0	1		
		Colcabamba	Satipo	1	0	0	1		
		Cosme	Pichari	0	2	1	3		
		Daniel Hernandez	Rio Negro	1	0	0	1		
		Hospital De Pampas	Constitucion	1	0	0	1		
		Pucacocha	Megantoni	0	1	0	1		
		Quichuas	Colcabamba	0	0	1	1		
		San Jose	Hospital De Pampas	0	1	1	2		
		Locroja	Pichanaqui	1	2	0	3		
		Leishmaniosis Mucocutanea		Hospital De Pampas	Satipo	0	1	0	1
					Pichanaqui	0	0	1	1
					Chanchamayo	0	0	1	1
					Pichanaqui	0	0	1	1
				Pichari	0	1	0	1	
				Pichari	0	1	1	2	
		Pichari	0	0	1	1			
		Hospital De Pampas	Raimondi	0	1	0	1		
Total				4	11	8	23		

Casos de leishmaniosis, por lugar de procedencia, DIRESA Huancavelica - 2025

DIRESA Notificante	Diagnostico	EESS notifica	Distrito de Procedencia	Tipo de			Total			
				P	C	D				
Huancavelica	L. Mucocutanea	Hosp. Regional Ayacucho	San Miguel De Ma	0	0	1	1			
			Canayre	0	1	0	1			
			Perene	0	1	0	1			
			Ayahuanco	0	1	0	1			
			Anancusi	Pichari	0	1	1	2		
			Anco	Anco	0	1	0	1		
				Canayre	0	1	0	1		
				Vizcatan Del Ene	0	1	0	1		
			Ayacchocha	San Bartolome	0	0	1	1		
				Canayre	0	1	0	1		
			Churcampa	Churcampa	0	1	0	1		
				Llochegua	0	1	0	1		
				Sepahua	0	1	0	1		
				Santillana	0	0	1	1		
			Colcabamba	Pichari	0	3	0	3		
				Rio Tambo	0	1	1	2		
				Satipo	0	0	1	1		
				Rio Negro	0	1	0	1		
				Vizcatan Del Ene	0	0	1	1		
			Daniel Hernandez	Pichanaqui	0	0	1	1		
				San Ramon	0	1	0	1		
			Hospital De Pampas	Pichanaqui	0	1	1	2		
				Raimondi	0	1	0	1		
			Hospital Departamental De Huancavelica	L. Cutanea	Canayre	0	1	0	1	
					Llochegua	0	0	1	1	
					Mazamari	0	0	2	2	
					Paucara	0	0	1	1	
					Pichanaqui	0	0	1	1	
					Satipo	0	0	1	1	
					Rio Negro	0	0	1	1	
					Villa Rica	0	0	1	1	
					Paracas	0	0	1	1	
					Parcoy	0	0	1	1	
					Paucarbamba	Llochegua	0	1	0	1
						Vizcatan Del Ene	0	1	0	1
					Quichuas	Mazamari	0	0	1	1
						Satipo	0	1	0	1
					San Jose	Mazamari	1	0	0	1
			Alianza Andino	Pichari	2	0	0	2		
			Dos De Mayo	Ayahuanco	0	1	0	1		
			Puerto San Antonio	Kimbiri	0	1	0	1		
			Chupaca	Pangoa	0	0	1	1		
			Carpapata	Pangoa	1	0	0	1		
			Locroja	Tambopata	0	1	0	1		
			Union Ambo	Canayre	0	1	0	1		
La Merced	La Merced	0	0	1	1					
Lima Centro	L. Mucocutanea	Hospital Departamental De Huancavelica	Chanchamayo	0	0	1	1			
			Echarate	0	0	1	1			
		Hosp. Dos De Mayo	Huaytara	0	0	1	1			
Total				4	27	25	56			

Número de casos de leishmaniosis por lugar de infección, Huancavelica 2026



DIFTERIA

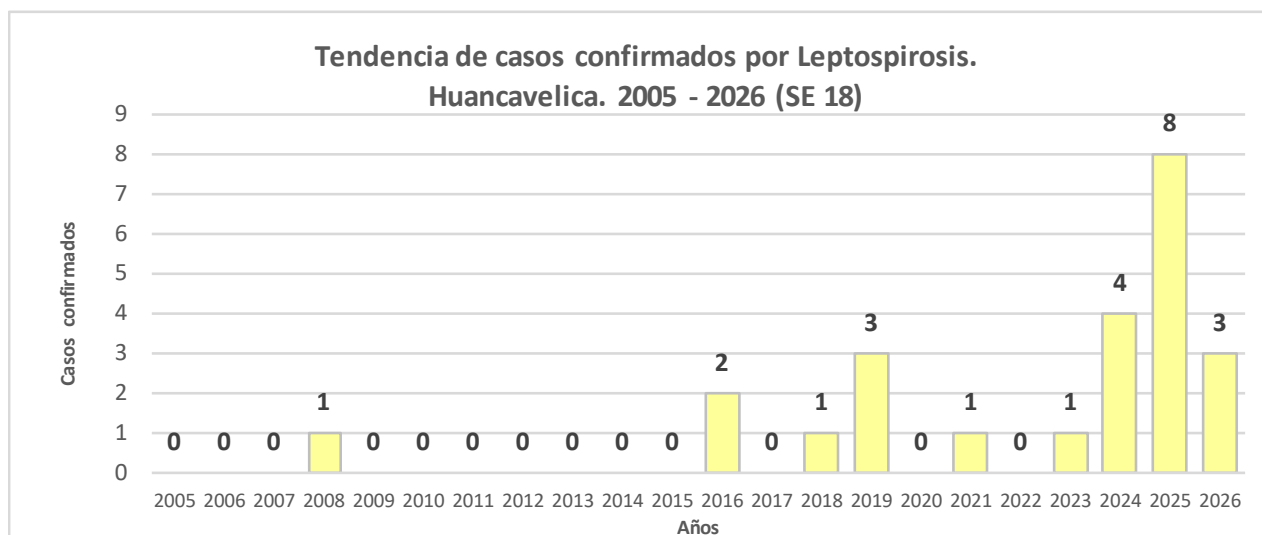
Casos de Difteria por procedencia, DIRESA Huancavelica - 2024

Enfermedad	DIRESA Notificante	EESS notifica	Distrito de Procedencia	Tipo de			Total
				P	C	D	
Difteria	Lima Centro	Inst. Nac. Enf. Neoplasicas	Lircay	0	0	1	1
	05 Ayacucho	Hosp. Apoyo Jesus Nazareno	Chincho	0	0	1	1
Total				0	0	2	2

ZIKA

DIRESA Notificante	EESS notifica	Distrito de Procedencia	Tipo de Diagnóstico			Total
			P	C	D	
Total General			0	0	0	0
Total			0	0	0	0

LEPTOSPIROSIS



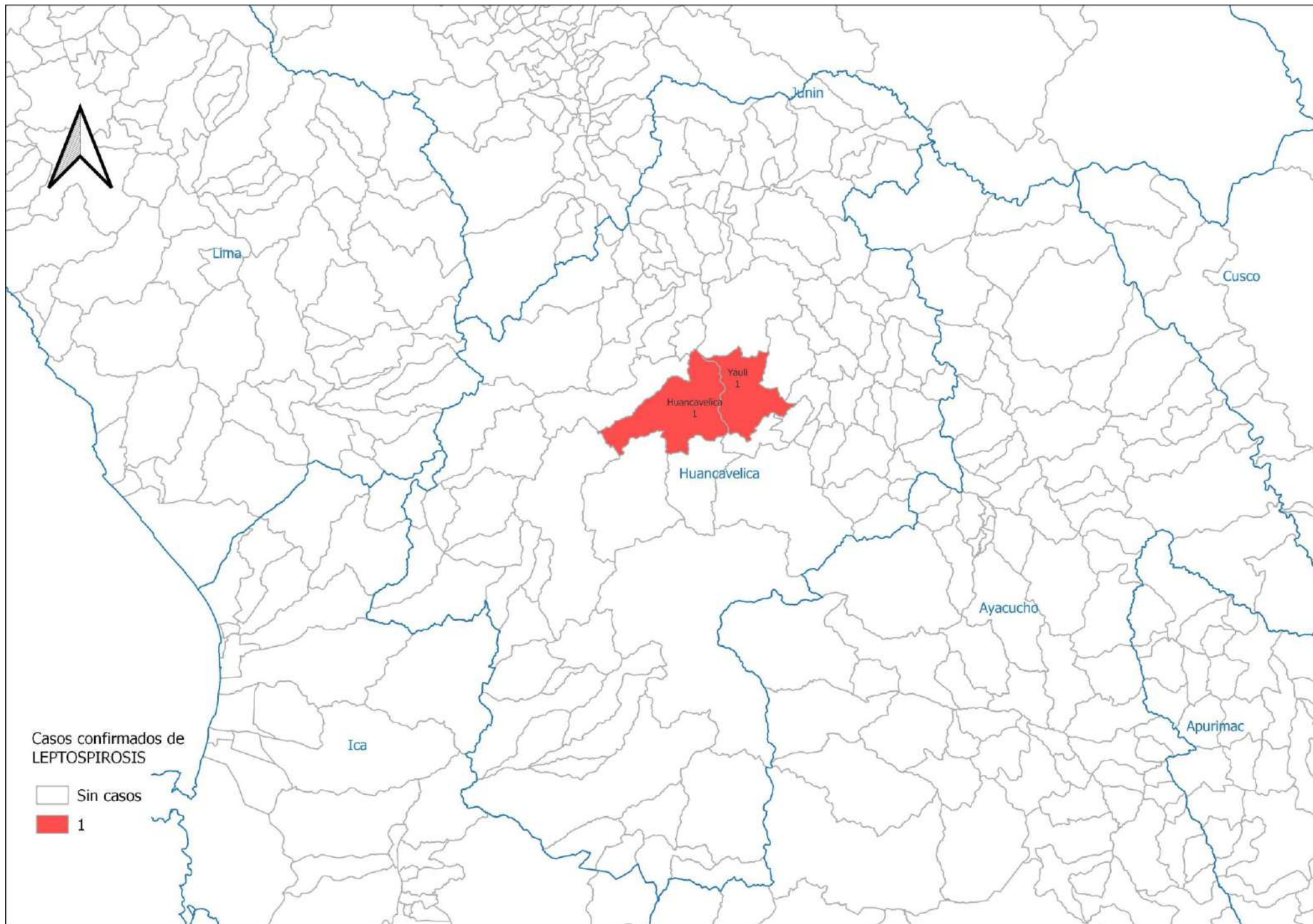
Casos de Leptospirrosis por procedencia, DIRESA Huancavelica - 2025

Notificante	EES notifica	Procedencia	P	C	D	Total
Ayacucho	Hosp. Apoyo Jesus Nazareno	Santo Tomas De Pata	1	0	0	1
	Hosp. Regional Ayacucho	Chincho	1	0	0	1
		Churcampa	1	0	0	1
		San Antonio De Antaparca	1	0	0	1
Hosp. Essalud Huamanga	Caja	1	0	0	1	
	Secclla	0	1	0	1	
P.S. Laramate Huamanga	Chincho	0	0	1	1	
Huancavelica	Acobamba	Rosario	0	0	1	1
	Churcampa	Liochegua	0	0	1	1
		Huancavelica	0	1	0	1
		Pangoa	0	1	0	1
	Hospital Departamental De Huancavelica	Tarapoto	0	1	0	1
		Inambari	0	0	1	1
	Hospital Essalud Huancavelica	Huancavelica	0	0	1	1
	Marcas	Capillas	0	1	0	1
	Huachos	Huachos	0	1	0	1
	Ica	Hospital San Jose De Chincha	Chupamarca	0	0	1
Junin	Hosp. Nac. Ramiro Priale	Pampas	0	1	0	1
	Priale Huanca Daniel Alci	Locroja	0	1	0	1
	Hosp. Reg. Doc. Mater. Infant. El Carm	Pampas	0	0	1	1
Lima Centro	Hosp. Policia Nacional	Acoria	0	0	1	1
Total			5	8	8	21

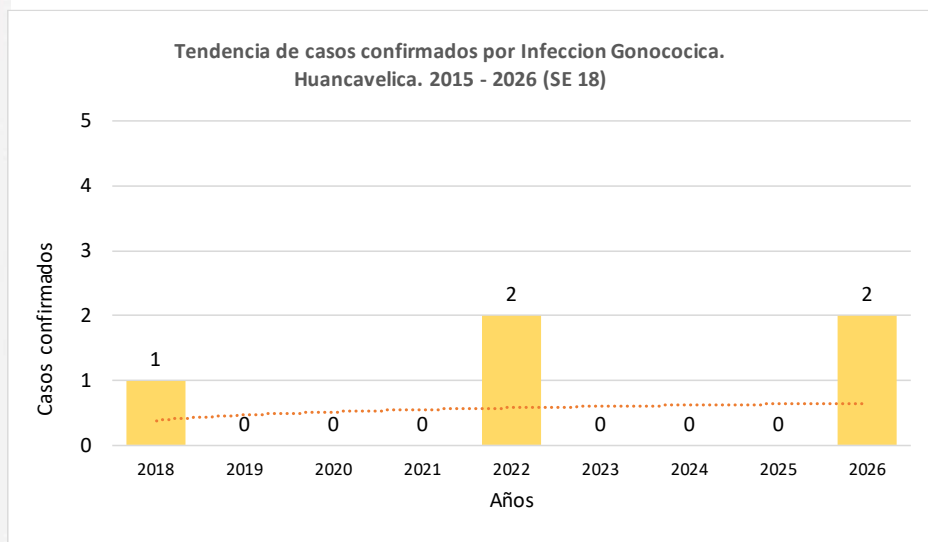
Casos de Leptospirrosis por procedencia, DIRESA Huancavelica - 2026

DIRESA Notificante	EES notifica	Distrito de Procedencia	Tipo de Diagnóstico			Total
			P	C	D	
Callao	Alberto Sabogal Sologuren	Huancavelica	0	1	0	1
			0	0	1	1
Huancavelica	Hospital Departamental De Huancavelica	Ahuaycha	1	0	0	1
		Izcuchaca	0	0	1	1
		Lircay	0	0	1	1
		San Juan De Lurigancho	0	0	1	1
		Yauli	1	1	0	2
		Pueblo Nuevo	0	0	1	1
Lima Centro	Hosp. Santa Rosa C.S. Max Arias Schreiber	Anchonga	0	1	0	1
		Yauli	1	0	0	1
Total			3	3	5	11

Número de casos de leptospirosis por distrito, Huancavelica 2026



INFECCIÓN GONOCÓCICA



N° de casos e incidencia por etapas de vida por Infección Gonocócica, DIRESA Huancavelica - 2026

	N° casos	%	TIA x 100 mil Hab.
Según etapa de vida			
Niño (0- 11años)	0	0.00	0.00
Adolescente (12 - 17 años)	0	0.00	0.00
Joven (18 - 29 años)	1	50.00	1.49
Adulto (30 - 59 años)	1	50.00	0.93
Adulto Mayor (60 años a más)	0	0.00	0.00
Huancavelica	2	100.00	0.63
Según género			
Hombres	2	100.00	1.24
Mujeres	0	0.00	0.00

Casos de Leptospirosis por procedencia, DIRESA Huancavelica - 2026

DIRESA Notificante	EESS notifica	Distrito de Procedencia	Tipo de			Total
			P	C	D	
Huancavelica	Hospital Departamental De Huancavelica	Castrovirreyna	0	1	0	1
		Nuevo Occoro	0	1	0	1
Total			0	2	0	2

N° de casos e incidencia por Infección Gonocócica, DIRESA Huancavelica 2019 - 2026

Años	2019	2020	2021	2022	2023	2024	2025	2026
N° de casos confirmados	0	0	0	2	0	0	0	2
Incidencia por 100000 hab.	0.0	0.0	0.0	1.8	0.0	0.0	0.0	1.9

CHAGAS

DIRESA Notificante	EESS notifica	Distrito de Procedencia	Tipo de Diagnóstico			Total
			P	C	D	
Total General			0	0	0	0
Total			0	0	0	0

ENFERMEDAD DE CARRION

Casos de Enfermedad de Carrión por procedencia, DIRESA Huancavelica - 2026

DIRESA Notificante	EESS notifica	Distrito de Procedencia	Tipo de Diagnóstico			Total
			P	C	D	
50 Lima Centro	Inst. Materno Perinatal	Acobamba	1	0	0	0
08	Hospital Regional	Mariscal Caceres	0	0	1	1
Total			1	0	1	1

MALARIA

Casos de Malaria por procedencia, DIRESA Huancavelica - 2025

DIRESA Notificante	EESS notifica	Distrito de Procedencia	Tipo de Diagnóstico			Total
			P	C	D	
Huancavelica	Paucarbamba	Canayre	0	1	0	1
Total			0	1	0	1

COLERA

Casos de Cólera, DIRESA Huancavelica - 2026

DIRESA Notificante	EESS notifica	Distrito de Procedencia	Tipo de Diagnóstico			Total
			P	C	D	
Huancavelica	Hospital Departamental De Huancavelica	Huancavelica	1	0	0	1
Total			1	0	0	1

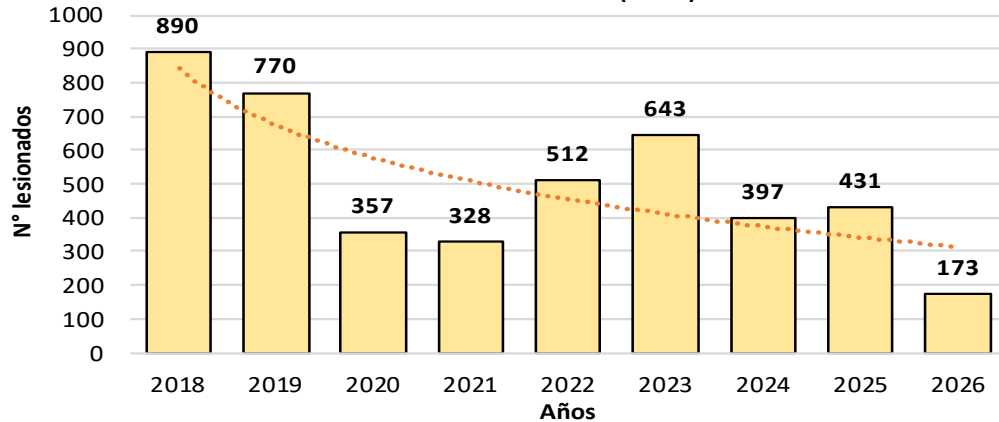
FASCIOLISIS

Casos de Fasciolosis, DIRESA Huancavelica - 2025

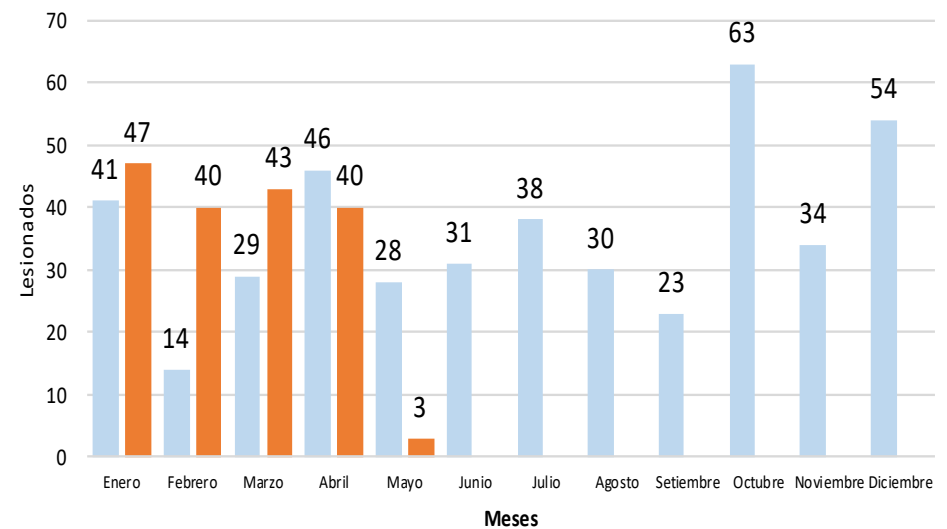
DIRESA Notificante	EESS notifica	Distrito de Procedencia	Tipo de Diagnóstico			Total
			P	C	D	
Huancavelica	Pachamarca	Pachamarca	0	1	0	1
	Paucarbamba	Llochegua	0	1	0	1
		Paucarbamba	0	1	0	1
	Pueblo Libre	Surcubamba	0	1	0	1
	Surcubamba	Surcubamba	0	1	0	1
	Aurahua	Aurahua	0	1	0	1
	Pichuta	Huachos	0	1	0	1
Total			0	7	0	7

LESIONES POR ACCIDENTES DE TRANSITO

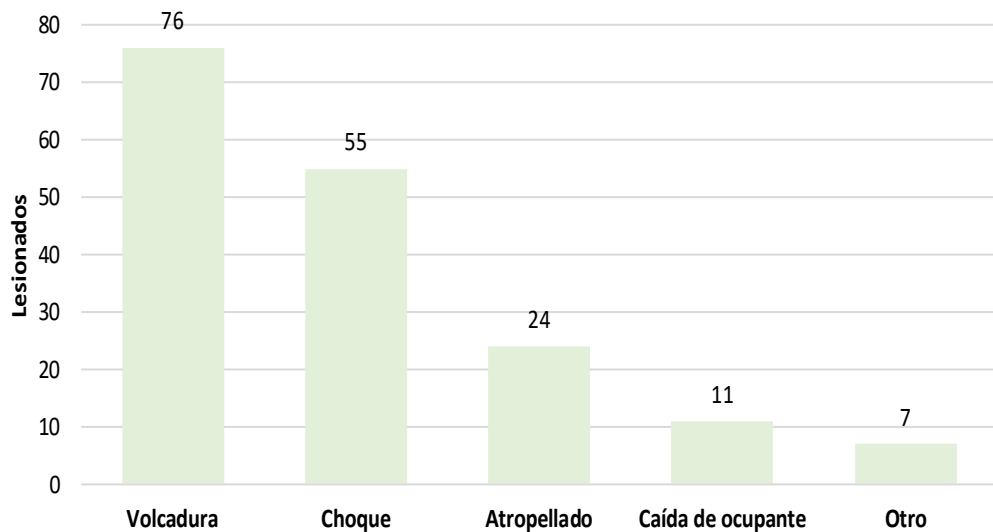
**Tendencia de Lesiones por Accidentes de Tránsito.
Huancavelica. 2018 - 2026 (SE 18)**



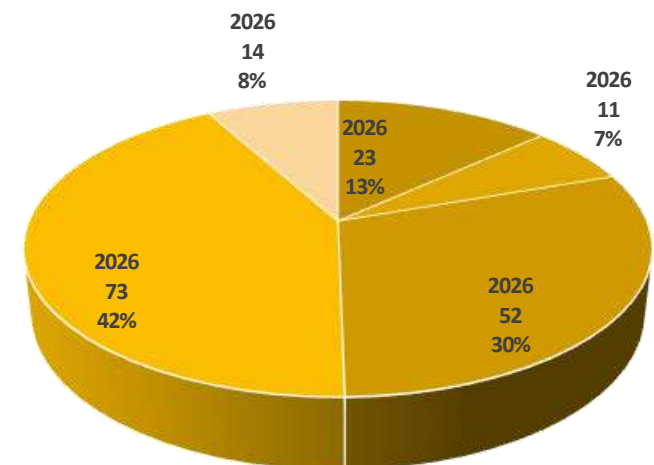
**Casos Mensuales de Lesiones por Accidentes de Tránsito.
Huancavelica. 2025 - 2026 (SE 18)**



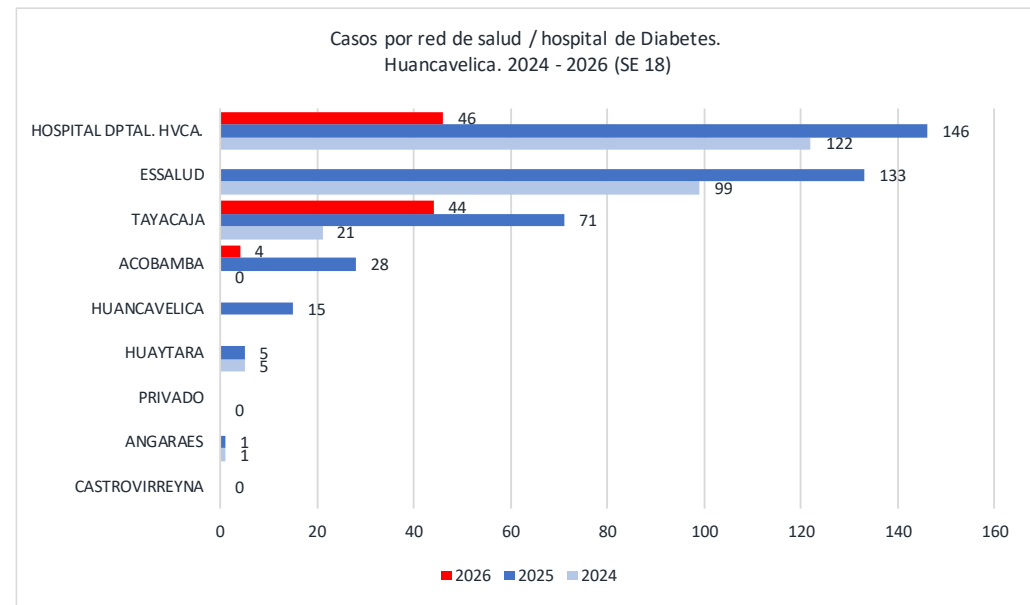
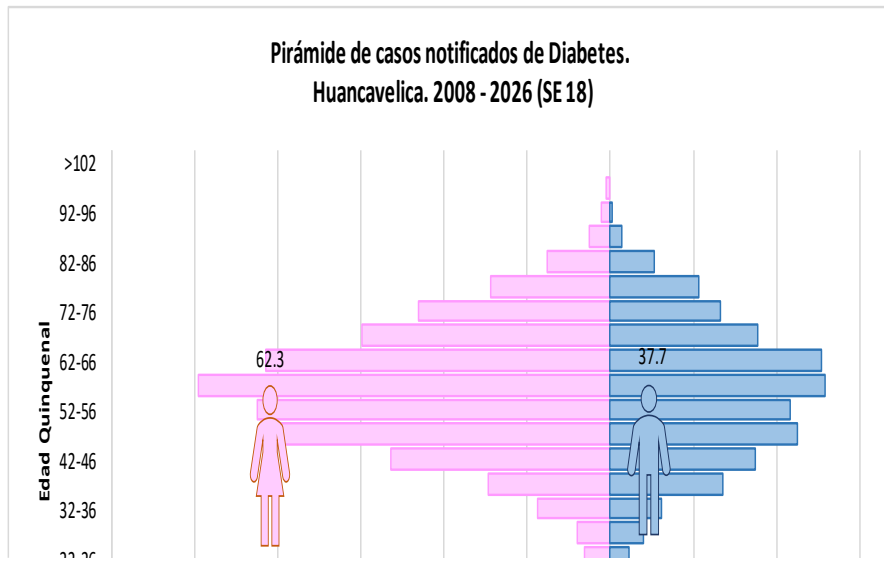
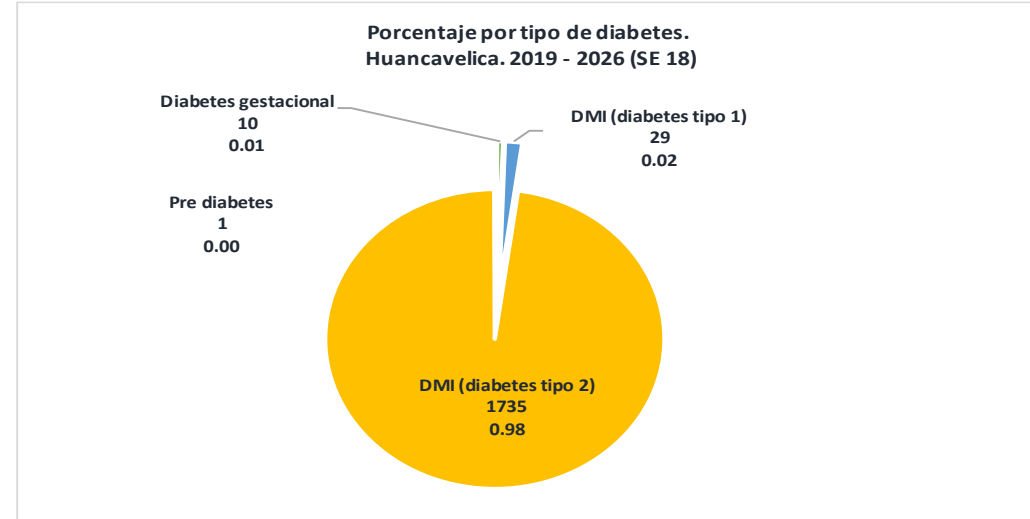
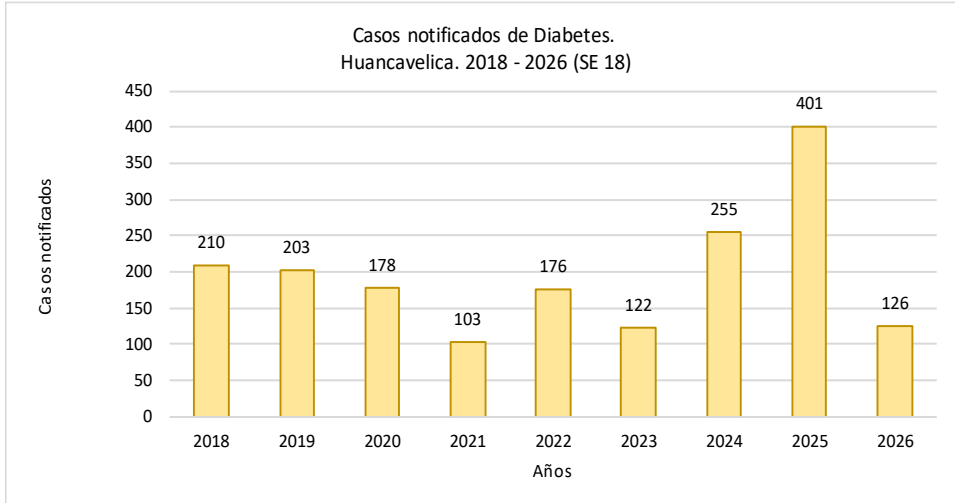
**Lesionados por Tipo de Accidente .
Huancavelica. 2026 (SE 18)**



**Lesionados por Etapa de Vida .
Huancavelica. 2026 (SE 18)**

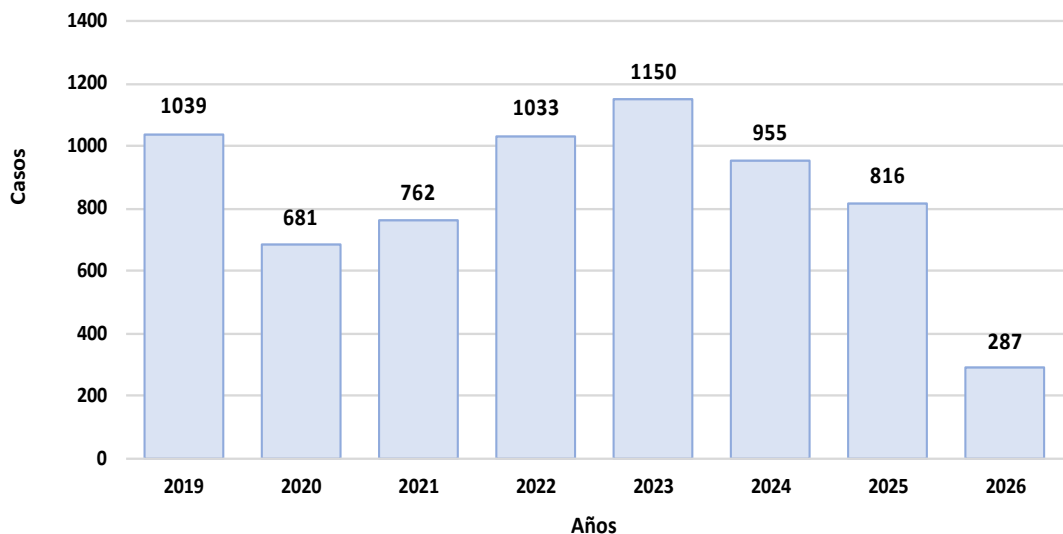


DIABETES



VIOLENCIA FAMILIAR

Tendencia de casos de Violencia Familiar.
Huancavelica. 2019 - 2026 (SE 18)



Agredidos por Redes de Salud.
Huancavelica. 2020 – 2026

Red / Hospital	Año				
	2022	2023	2024	2025	2026
ACOBAMBA	31	54	92	99	46
ANGARAES	90	81	47	46	20
CASTROVIRREYNA	43	43	28	29	0
CHURCAMP	52	20	24	33	5
HUANCAVELICA	302	451	416	295	112
HUAYTARA	84	91	46	44	22
HOSPITAL DTAL HVCA	6	4	2	5	2
TAYACAJA	424	406	300	265	80
Total general	1032	1150	955	816	287

Sexo, etapa de vida, grado de instrucción y estado civil
de las personas agredidas

Características	n= 6723	%
FEMENINO	5782	86.0
MASCULINO	941	14.0

Características	n= 6723	%
Niño (<11 años)	960	14.3
Adolescente (12-	941	14.0
Joven (18- 29)	1789	26.6
Adulto	2721	40.5
Adulto mayor (60	312	4.6

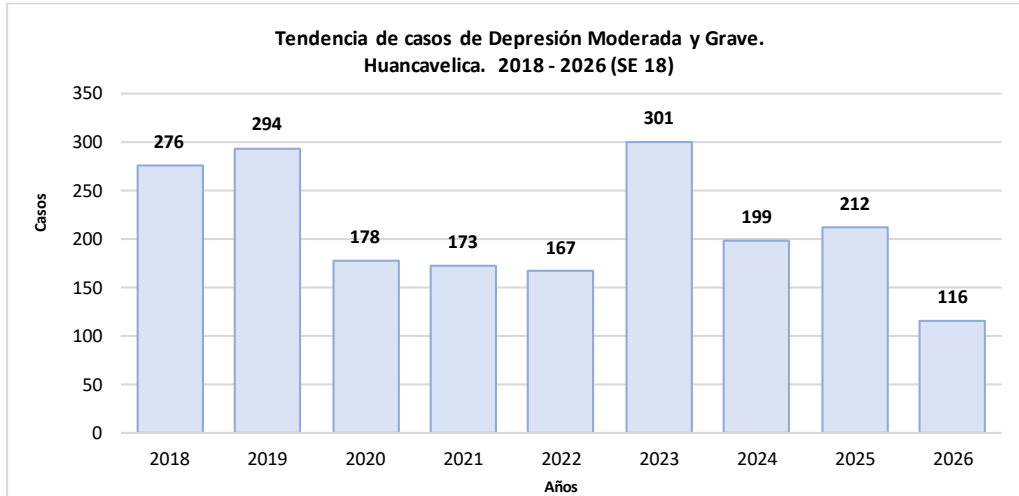
Características	n= 6723	%
Niño (<11 años)	960	14.3
Adolescente (12-	941	14.0
Joven (18- 29)	1789	26.6
Adulto	2721	40.5
Adulto mayor (60	312	4.6

Características	n= 6723	%
ILETRADA	627	9.3
PRIMARIA COMP	832	12.4
PRIMARIA INCOM	1387	20.6
SECUNDARIA CC	1586	23.6
SECUNDARIA INC	1375	20.5
SUPERIOR COMP	622	9.3
SUPERIOR INCOI	294	4.4

Características	n= 6723	%
CASADO(a)	1237	18.4
CONVIVIENTE	2319	34.5
DIVORSIADO(a)	8	0.1
EX- CONVIVIENTI	217	3.2
EX- CONYUGUE	52	0.8
SEPARADO(a)	362	5.4
SOLTERO(a)	2445	36.4
VIUDO(a)	83	1.2

DEPRESION MODERADA Y GRAVE

Sexo, etapa de vida, grado de instrucción,
tipo de seguro y ocupación



Casos por provincia de procedencia.
Huancavelica. 2020 – 2026

PROVINCIA PROCEDENCIA DEL PACIENTE	Año						
	2020	2021	2022	2023	2024	2025	2026
ACOBAMBA	3	1	2	73	20	15	16
ANGARAES	28	18	1	27	27	59	21
CASTROVIRREYNA	0	2	0	0	0	2	0
CHURCAMPA	0	1	20	17	17	13	37
HUAMANGA	0	0	0	0	1	0	0
HUANCAVELICA	58	37	66	97	63	50	15
HUANCAYO	0	0	0	0	0	1	0
HUAYTARA	0	0	1	2	18	12	6
ICA	0	0	0	0	0	0	1
LIMA	0	0	0	0	1	2	0
PISCO	0	0	0	0	1	0	0
TAYACAJA	89	114	77	85	51	58	20

Características	N=1919	%
-----------------	--------	---

Sexo

Femenino	1442	75.14
Masculino	477	24.86

Etapa de Vida

Niño (<11 años)	16	0.83
Adolescente (12-17)	266	13.85
Joven (18-29)	519	27.02
Adulto (30-59)	805	41.91
Adulto mayor (60+)	315	16.40

Grado de Instrucción

Sin instrucción	261	13.59
Inicial	4	0.21
Primaria	334	17.39
Secundaria	735	38.26
Superior	587	30.56

Tipo de Seguro

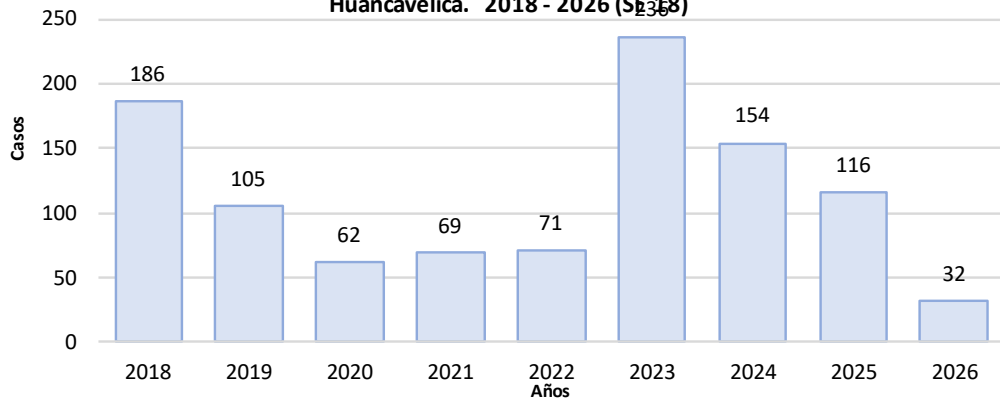
SIS	1580	82.25
EsSALUD	253	13.17
PNP	8	0.42
Privado	2	0.10
Sin dato	78	4.06

Ocupación

Ama de casa	535	27.85
Estudiante	463	24.10
No informado	279	14.52
Agricultor	178	9.27
Comerciante formal	87	4.53
Profesor	79	4.11
Técnico	34	1.77
Desocupado	31	1.61
Empleado(a) con contrato	16	0.83
Otras	218	11.35

PRIMER EPISODIO PSICOTICO

Tendencia de casos de Primer Episodio Psicótico.
Huancavelica. 2018 - 2026 (SE-18)



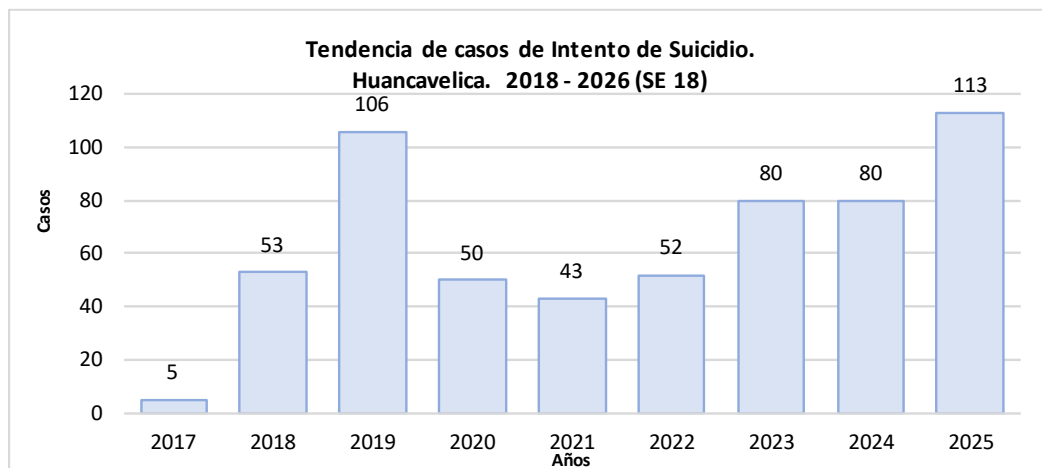
Casos por provincia de procedencia.
Huancavelica. 2020 – 2026

PROVINCIA PROCEDENCIA DEL PACIENTE	Año						
	2020	2021	2022	2023	2024	2025	2026
ACOBAMBA	1	2	10	49	26	5	0
ANGARAES	6	18	1	15	15	16	4
CHURCAMPA	0	1	1	1	1	0	0
HUANCVELICA	19	14	46	158	92	65	21
HUAYTARA	0	0	0	2	0	17	2
LIMA	0	0	0	0	1	1	0
TAYACAJA	36	34	13	11	19	10	5
JAEN	0	0	0	0	0	1	0
CALLAO	0	0	0	0	0	1	0
Total general	62	69	71	236	154	116	32

Sexo, etapa de vida, grado de instrucción,
tipo de seguro y ocupación

Características	N=1038	%
Sexo		
Femenino	577	55.59
Masculino	461	44.41
Etapa de Vida		
Niño (<11 años)	28	2.70
Adolescente (12-17)	208	20.04
Joven (18-29)	286	27.55
Adulto (30-59)	411	39.60
Adulto mayor (60+)	105	10.12
Grado de Instrucción		
Sin instrucción	172	16.57
Inicial	1	0.10
Primaria	233	22.45
Secundaria	485	46.72
Superior	147	14.16
Tipo de Seguro		
SIS	929	89.50
EsSalud	79	7.61
PNP	2	0.19
Privado	2	0.19
Sin dato	26	2.50
Ocupación		
No informado	252	24.28
Abogado	2	0.19
Agricultor	83	8.00
Albañil	2	0.19
Ama de casa	272	26.20
Chofer	2	0.19
Cocinera(o)	2	0.19
Comerciante formal	13	1.25
Compositor	1	0.10
Cosmetóloga	3	0.29
Otras	406	39.11

INTENTO DE SUICIDIO



Casos por provincia de procedencia. Huancavelica. 2020 – 2026

PROVINCIA PROCEDENCIA DEL PACIENTE	Año						
	2020	2021	2022	2023	2024	2025	2026
ACOBAMBA	0	1	2	10	3	10	4
ANGARAES	3	2	1	0	7	8	2
CASTROVIRREYNA	1	0	0	0	1	0	0
CHURCAMP	1	5	3	0	1	1	0
HUANCAVELICA	33	28	24	37	48	56	10
HUAYTARA	0	0	0	2	4	9	0
LIMA	0	0	0	0	1	4	1
TAYACAJA	12	7	22	31	15	23	8
HUANCAYO	0	0	0	0	0	1	0
ICA	0	0	0	0	0	1	0
SATIPO	0	0	0	0	0	0	1

Sexo, etapa de vida, grado de instrucción, tipo de seguro y ocupación

Características	N=608	%
Sexo		
Femenino	375	61.68
Masculino	233	38.32
Etapa de Vida		
Niño (<11 años)	3	0.49
Adolescente (12-17)	199	32.73
Joven (18-29)	280	46.05
Adulto (30-59)	118	19.41
Adulto mayor (60+)	8	1.32
Grado de Instrucción		
Sin instrucción	24	3.95
Primaria	41	6.74
Secundaria	355	58.39
Superior	188	30.92
Tipo de Seguro		
SIS	544	89.47
EsSalud	34	5.59
Privado	1	0.16
PNP	1	0.16
Sin dato	28	4.61
Ocupación		
Estudiante	300	49.34
Ama de casa	66	10.86
No informado	62	10.20
Agricultor	45	7.40
Escolar	18	2.96
Técnico	12	1.97
Comerciante formal	7	1.15
Obrero	6	0.99
Chofer	6	0.99
Profesor	5	0.82
Mecánico	5	0.82
Policía	4	0.66
Contador	4	0.66
Otros	68	11.18

Observatorio Clima Salud Región Huancavelica



HUANCAVELICA - ACOBAMBA Temperatura media semanal

○ 2026 ○ Promedio total



Fuente: ERA5-Land hourly data, Copernicus Climate Change Service (C3S)
Tmedia (clima): Media histórica (2001-2020) de la temperatura media semanal
Tmedia actual: Temperatura media semanal

HUANCAVELICA - ACOBAMBA Temperatura máxima

○ 2026 ○ Promedio total



Fuente: ERA5-Land hourly data, Copernicus Climate Change Service (C3S)
Tmax (clima): Media histórica (2001-2020) de la temperatura máxima semanal
Tmax actual: Temperatura máxima semanal

HUANCAVELICA - ACOBAMBA Temperatura mínima

○ 2026 ○ Promedio total



Fuente: ERA5-Land hourly data, Copernicus Climate Change Service (C3S)
Tmin (clima): Media histórica (2001-2020) de la temperatura mínima semanal
Tmin actual: Temperatura mínima semanal

HUANCAVELICA - ACOBAMBA Humedad relativa media semanal

○ 2026 ○ Promedio total



Fuente: ERA5-Land hourly data, Copernicus Climate Change Service (C3S)
Hum Rel (clima): Media histórica (2001-2020) de la humedad relativa semanal
Hum Rel actual: Humedad relativa semanal

HUANCAVELICA - ACOBAMBA Precipitación acumulada semanal

○ 2026 ○ Promedio total



Fuente: ERA5-Land hourly data, Copernicus Climate Change Service (C3S)
Pcp (clima): Media histórica (2001-2020) de la precipitación total semanal
Pcp actual: Precipitación total semanal

HUANCAVELICA - ANGARAES
Temperatura media semanal

2026 Promedio total



Fuente: ERA5-Land hourly data, Copernicus Climate Change Service (C3S)
Tmedia (clima): Media histórica (2001-2020) de la temperatura media semanal
Tmedia actual: Temperatura media semanal

HUANCAVELICA - ANGARAES
Temperatura máxima

2026 Promedio total



Fuente: ERA5-Land hourly data, Copernicus Climate Change Service (C3S)
Tmax (clima): Media histórica (2001-2020) de la temperatura máxima semanal
Tmax actual: Temperatura máxima semanal

HUANCAVELICA - ANGARAES
Temperatura mínima

2026 Promedio total



Fuente: ERA5-Land hourly data, Copernicus Climate Change Service (C3S)
Tmin (clima): Media histórica (2001-2020) de la temperatura mínima semanal
Tmin actual: Temperatura mínima semanal

HUANCAVELICA - ANGARAES
Humedad relativa media semanal

2026 Promedio total



Fuente: ERA5-Land hourly data, Copernicus Climate Change Service (C3S)
Hum Rel (clima): Media histórica (2001-2020) de la humedad relativa semanal
Hum Rel actual: Humedad relativa semanal

HUANCAVELICA - ANGARAES
Precipitación acumulada semanal

2026 Promedio total



Fuente: ERA5-Land hourly data, Copernicus Climate Change Service (C3S)
Prpp (clima): Media histórica (2001-2020) de la precipitación total semanal
Prpp actual: Precipitación total semanal

HUANCAVELICA - CASTROVIRREYNA Temperatura media semanal

2026 Promedio total



Fuente: ERA5-Land hourly data, Copernicus Climate Change Service (C3S)
Tmedia (clima): Media histórica (2001-2020) de la temperatura media semanal
Tmedia actual: Temperatura media semanal

HUANCAVELICA - CASTROVIRREYNA Temperatura máxima

2026 Promedio total



Fuente: ERA5-Land hourly data, Copernicus Climate Change Service (C3S)
Tmax (clima): Media histórica (2001-2020) de la temperatura máxima semanal
Tmax actual: Temperatura máxima semanal

HUANCAVELICA - CASTROVIRREYNA Temperatura mínima

2026 Promedio total



Fuente: ERA5-Land hourly data, Copernicus Climate Change Service (C3S)
Tmin (clima): Media histórica (2001-2020) de la temperatura mínima semanal
Tmin actual: Temperatura mínima semanal

HUANCAVELICA - CASTROVIRREYNA Humedad relativa media semanal

2026 Promedio total



Fuente: ERA5-Land hourly data, Copernicus Climate Change Service (C3S)
Hum Rel (clima): Media histórica (2001-2020) de la humedad relativa semanal
Hum Rel actual: Humedad relativa semanal

HUANCAVELICA - CASTROVIRREYNA Precipitación acumulada semanal

2026 Promedio total



Fuente: ERA5-Land hourly data, Copernicus Climate Change Service (C3S)
Prpp (clima): Media histórica (2001-2020) de la precipitación total semanal
Prpp actual: Precipitación total semanal

HUANCAVELICA - CHURCAMP
Temperatura media semanal

2026 Promedio total



Fuente: ERA5-Land hourly data, Copernicus Climate Change Service (C3S)
 Tmedia (clima): Media histórica (2001-2020) de la temperatura media semanal
 Tmedia actual: Temperatura media semanal

HUANCAVELICA - CHURCAMP
Temperatura máxima

2026 Promedio total



Fuente: ERA5-Land hourly data, Copernicus Climate Change Service (C3S)
 Tmax (clima): Media histórica (2001-2020) de la temperatura máxima semanal
 Tmax actual: Temperatura máxima semanal

HUANCAVELICA - CHURCAMP
Temperatura mínima

2026 Promedio total



Fuente: ERA5-Land hourly data, Copernicus Climate Change Service (C3S)
 Tmin (clima): Media histórica (2001-2020) de la temperatura mínima semanal
 Tmin actual: Temperatura mínima semanal

HUANCAVELICA - CHURCAMP
Humedad relativa media semanal

2026 Promedio total



Fuente: ERA5-Land hourly data, Copernicus Climate Change Service (C3S)
 Hum Rel (clima): Media histórica (2001-2020) de la humedad relativa semanal
 Hum Rel actual: Humedad relativa semanal

HUANCAVELICA - CHURCAMP
Precipitación acumulada semanal

2026 Promedio total



Fuente: ERA5-Land hourly data, Copernicus Climate Change Service (C3S)
 Prcp (clima): Media histórica (2001-2020) de la precipitación total semanal
 Prcp actual: Precipitación total semanal

HUANCAVELICA - HUANCAVELICA Temperatura media semanal

2026 Promedio total



Fuente: ERA5-Land hourly data, Copernicus Climate Change Service (C3S)
Tmedia (clima): Media histórica (2001-2020) de la temperatura media semanal
Tmedia actual: Temperatura media semanal

HUANCAVELICA - HUANCAVELICA Temperatura máxima

2026 Promedio total



Fuente: ERA5-Land hourly data, Copernicus Climate Change Service (C3S)
Tmax (clima): Media histórica (2001-2020) de la temperatura máxima semanal
Tmax actual: Temperatura máxima semanal

HUANCAVELICA - HUANCAVELICA Temperatura mínima

2026 Promedio total



Fuente: ERA5-Land hourly data, Copernicus Climate Change Service (C3S)
Tmin (clima): Media histórica (2001-2020) de la temperatura mínima semanal
Tmin actual: Temperatura mínima semanal

HUANCAVELICA - HUANCAVELICA Humedad relativa media semanal

2026 Promedio total



Fuente: ERA5-Land hourly data, Copernicus Climate Change Service (C3S)
Hum Rel (clima): Media histórica (2001-2020) de la humedad relativa semanal
Hum Rel actual: Humedad relativa semanal

HUANCAVELICA - HUANCAVELICA Precipitación acumulada semanal

2026 Promedio total



Fuente: ERA5-Land hourly data, Copernicus Climate Change Service (C3S)
Prop (clima): Media histórica (2001-2020) de la precipitación total semanal
Prop actual: Precipitación total semanal

HUANCAVELICA - HUAYTARA Temperatura media semanal

○ 2026 ○ Promedio total



Fuente: ERA5-Land hourly data, Copernicus Climate Change Service (C3S)
Tmedia (clima): Media histórica (2001-2020) de la temperatura media semanal
Tmedia actual: Temperatura media semanal

HUANCAVELICA - HUAYTARA Temperatura máxima

○ 2026 ○ Promedio total



Fuente: ERA5-Land hourly data, Copernicus Climate Change Service (C3S)
Tmax (clima): Media histórica (2001-2020) de la temperatura máxima semanal
Tmax actual: Temperatura máxima semanal

HUANCAVELICA - HUAYTARA Temperatura mínima

○ 2026 ○ Promedio total



Fuente: ERA5-Land hourly data, Copernicus Climate Change Service (C3S)
Tmin (clima): Media histórica (2001-2020) de la temperatura mínima semanal
Tmin actual: Temperatura mínima semanal

HUANCAVELICA - HUAYTARA Humedad relativa media semanal

○ 2026 ○ Promedio total



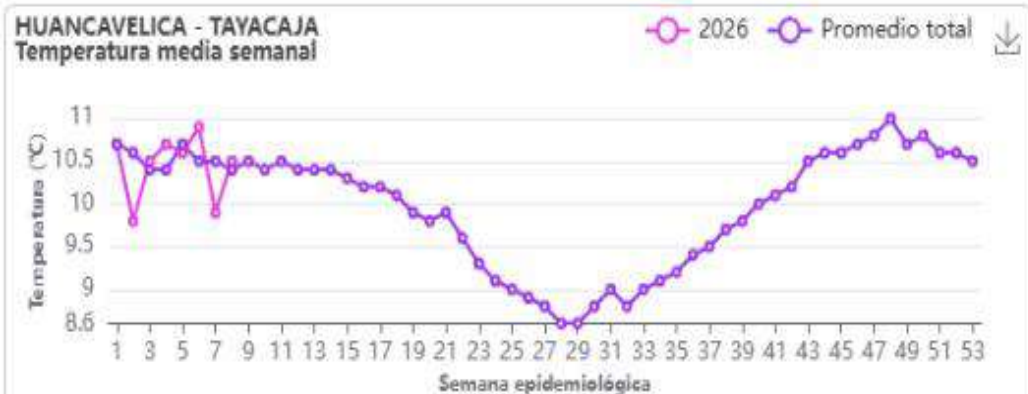
Fuente: ERA5-Land hourly data, Copernicus Climate Change Service (C3S)
Hum Rel (clima): Media histórica (2001-2020) de la humedad relativa semanal
Hum Rel actual: Humedad relativa semanal

HUANCAVELICA - HUAYTARA Precipitación acumulada semanal

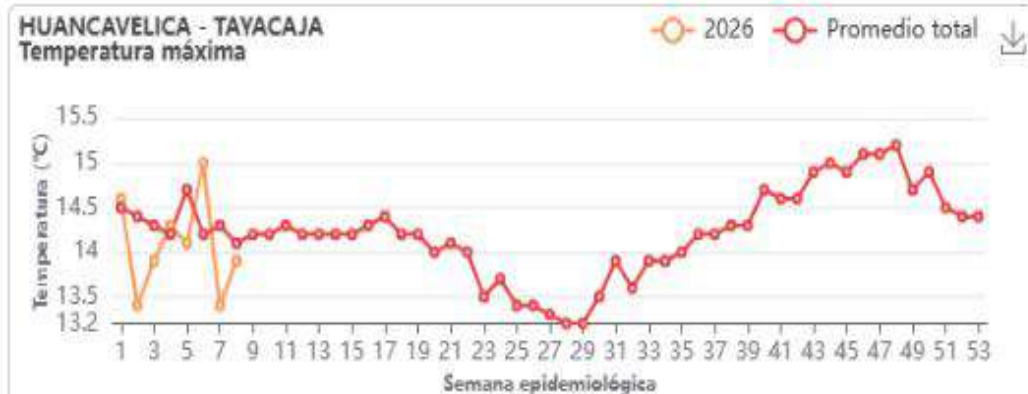
○ 2026 ○ Promedio total



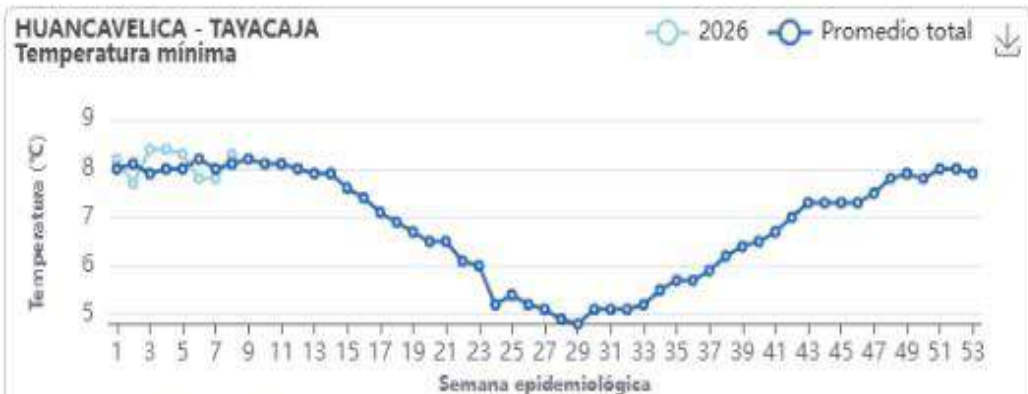
Fuente: ERA5-Land hourly data, Copernicus Climate Change Service (C3S)
Prp (clima): Media histórica (2001-2020) de la precipitación total semanal
Prp actual: Precipitación total semanal



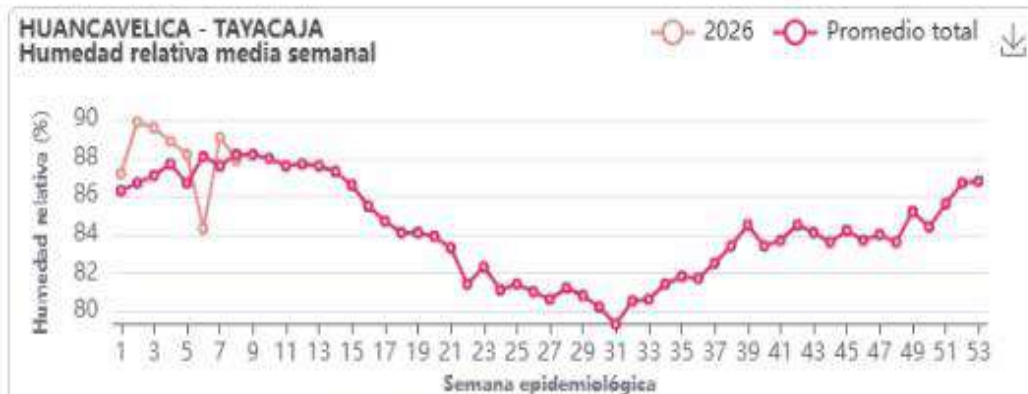
Fuente: ERA5-Land hourly data, Copernicus Climate Change Service (C3S)
Tmedia (clima): Media histórica (2001-2020) de la temperatura media semanal
Tmedia actual: Temperatura media semanal



Fuente: ERA5-Land hourly data, Copernicus Climate Change Service (C3S)
Tmax (clima): Media histórica (2001-2020) de la temperatura máxima semanal
Tmax actual: Temperatura máxima semanal



Fuente: ERA5-Land hourly data, Copernicus Climate Change Service (C3S)
Tmin (clima): Media histórica (2001-2020) de la temperatura mínima semanal
Tmin actual: Temperatura mínima semanal



Fuente: ERA5-Land hourly data, Copernicus Climate Change Service (C3S)
Hum Rel (clima): Media histórica (2001-2020) de la humedad relativa semanal
Hum Rel actual: Humedad relativa semanal



Fuente: ERA5-Land hourly data, Copernicus Climate Change Service (C3S)
Prp (clima): Media histórica (2001-2020) de la precipitación total semanal
Prp actual: Precipitación total semanal

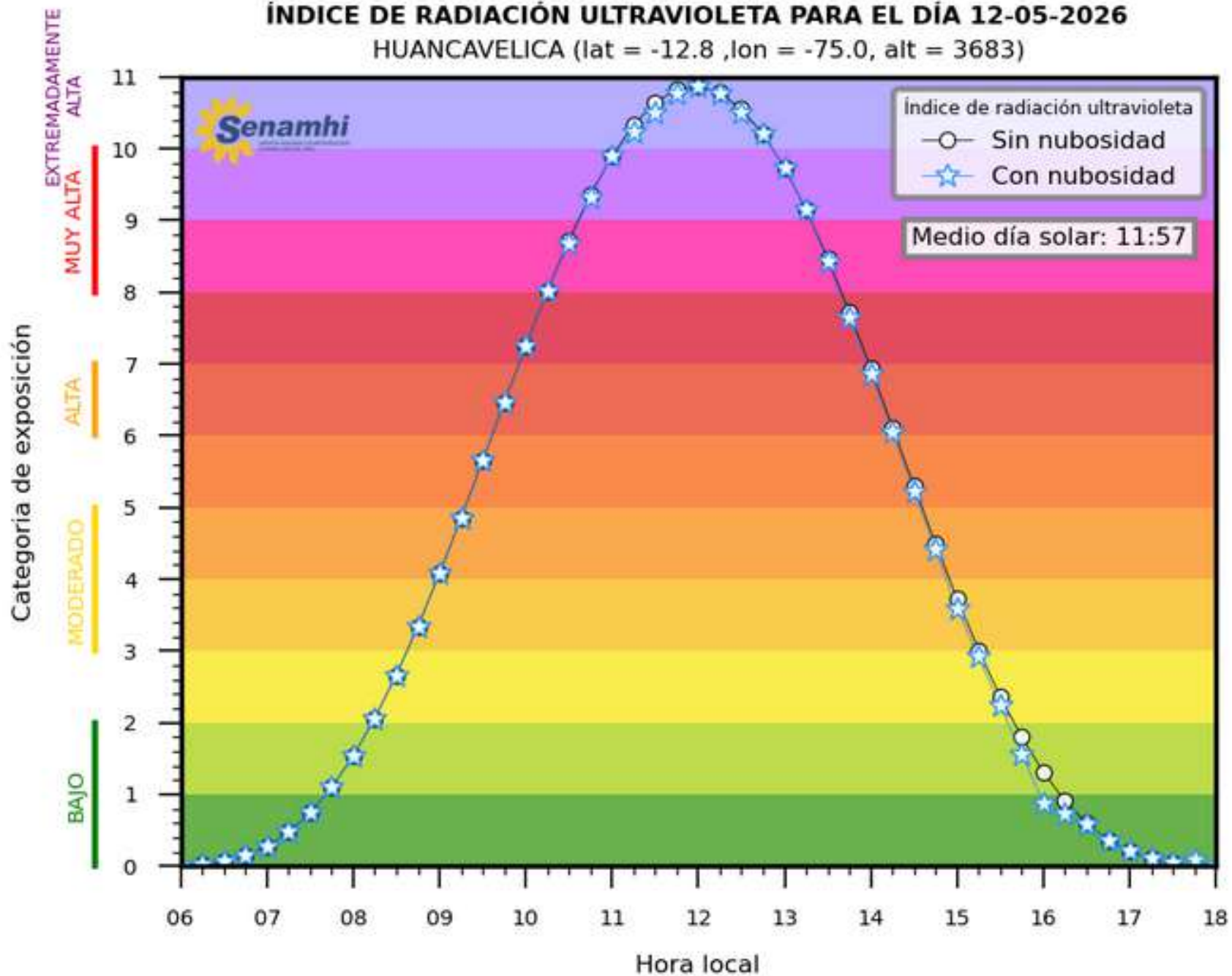
Índice de radiación ultravioleta

Región Huancavelica



ÍNDICE DE RADIACIÓN ULTRAVIOLETA PARA EL DÍA 12-05-2026

HUANCAVELICA (lat = -12.8 ,lon = -75.0, alt = 3683)





GRACIAS