

**CENTRO NACIONAL DE EPIDEMIOLOGÍA, PREVENCIÓN Y CONTROL DE ENFERMEDADES (CDC)**

**GOBIERNO REGIONAL DE HUANCAVELICA**  
**DIRECCION REGIONAL DE SALUD HUANCAVELICA**  
**OFICINA DE EPIDEMIOLOGIA**

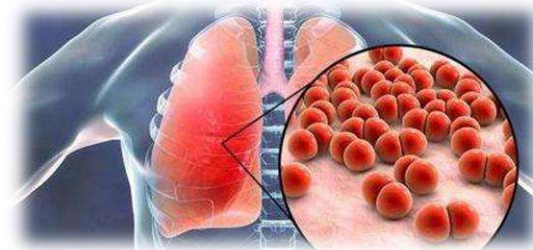
# **SALA DE SITUACION DE SALUD HUANCAVELICA 2026**

**SEMANA EPIDEMIOLOGICA. 14 - 2026**

---

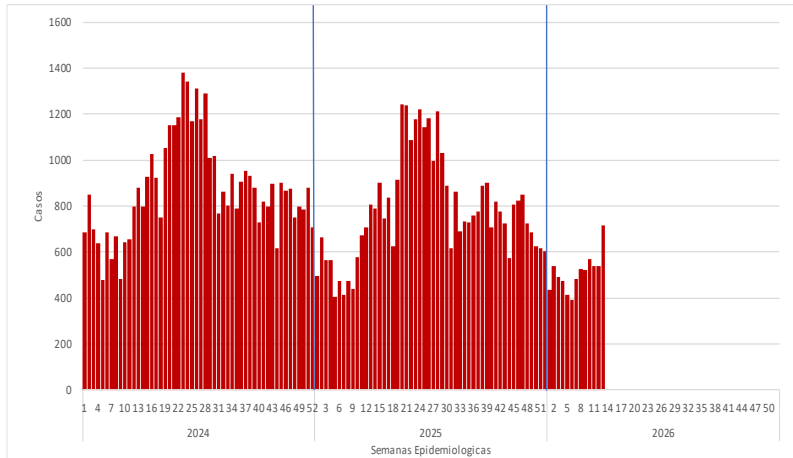
Del 1 al 7 de marzo del 2026

# Vigilancia de Infecciones Respiratorias Agudas y Neumonías en menores de 5 años



# INFECCIONES RESPIRATORIAS AGUDAS (IRA) NO NEUMONICA EN MENORES DE 5 AÑOS

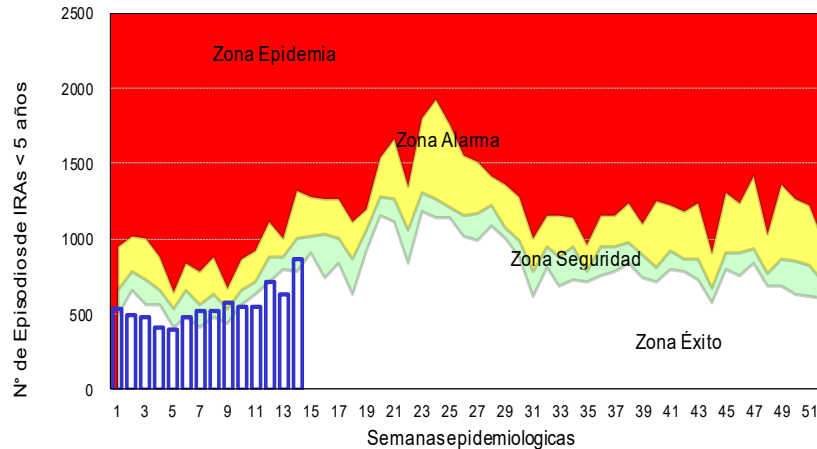
Tendencia de las infecciones Respiratorias Agudas (IRA) no neumónica en menores de 5 años por semanas, Huancavelica 2024– 2026\*



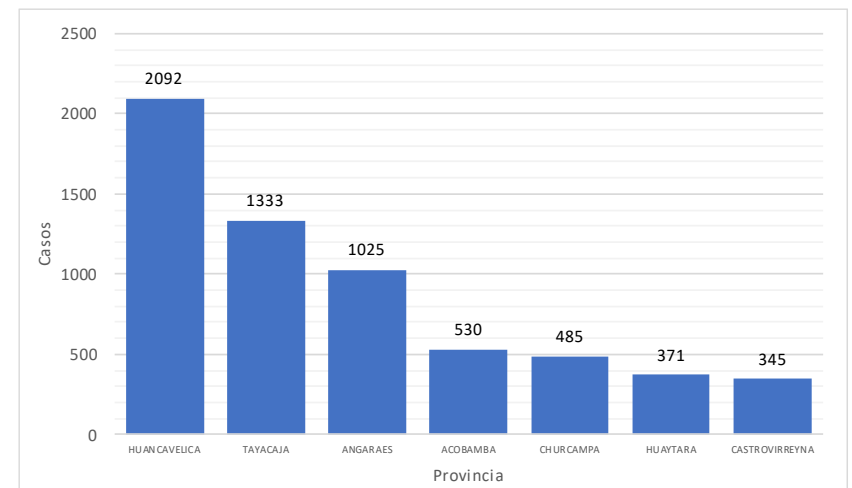
Infecciones Respiratorias Agudas (IRA) no neumónica en menores de 5 años por provincia y año, Huancavelica 2022– 2026\*

Provincia	AÑO				
	2022	2023	2024	2025	2026
Huancavelica	2279	2597	2523	1953	2092
Acobamba	974	807	703	572	530
Angaraes	959	1088	1178	1075	1025
Castrovirreyna	547	561	492	432	345
Churcampa	801	746	647	553	485
Huaytara	588	728	440	400	371
Tayacaja	1739	1802	1860	1466	1333
<b>Total general</b>	<b>7887</b>	<b>8329</b>	<b>7843</b>	<b>6451</b>	<b>6181</b>

Canal Endémico de las infecciones Respiratorias Agudas (IRA) no neumónica en menores de 5 años por semanas, Huancavelica 2026\*

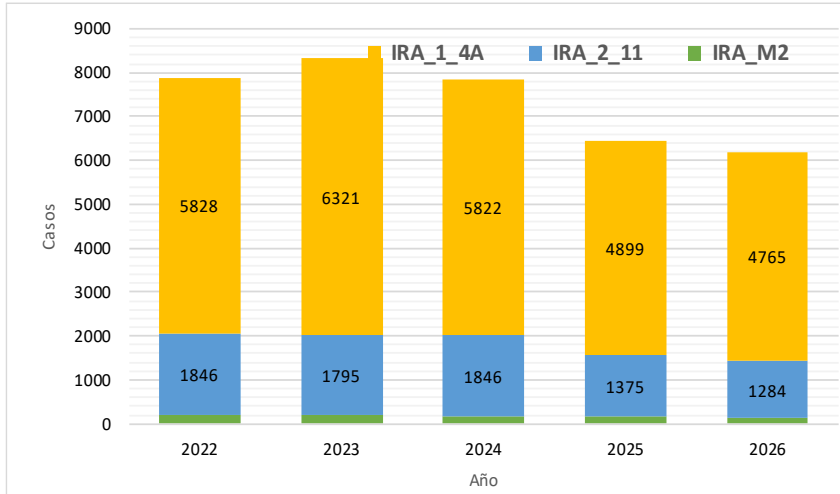


Distribución de las infecciones Respiratorias Agudas (IRA) no neumónicas en menores de 5 años por provincia, Huancavelica 2026\*

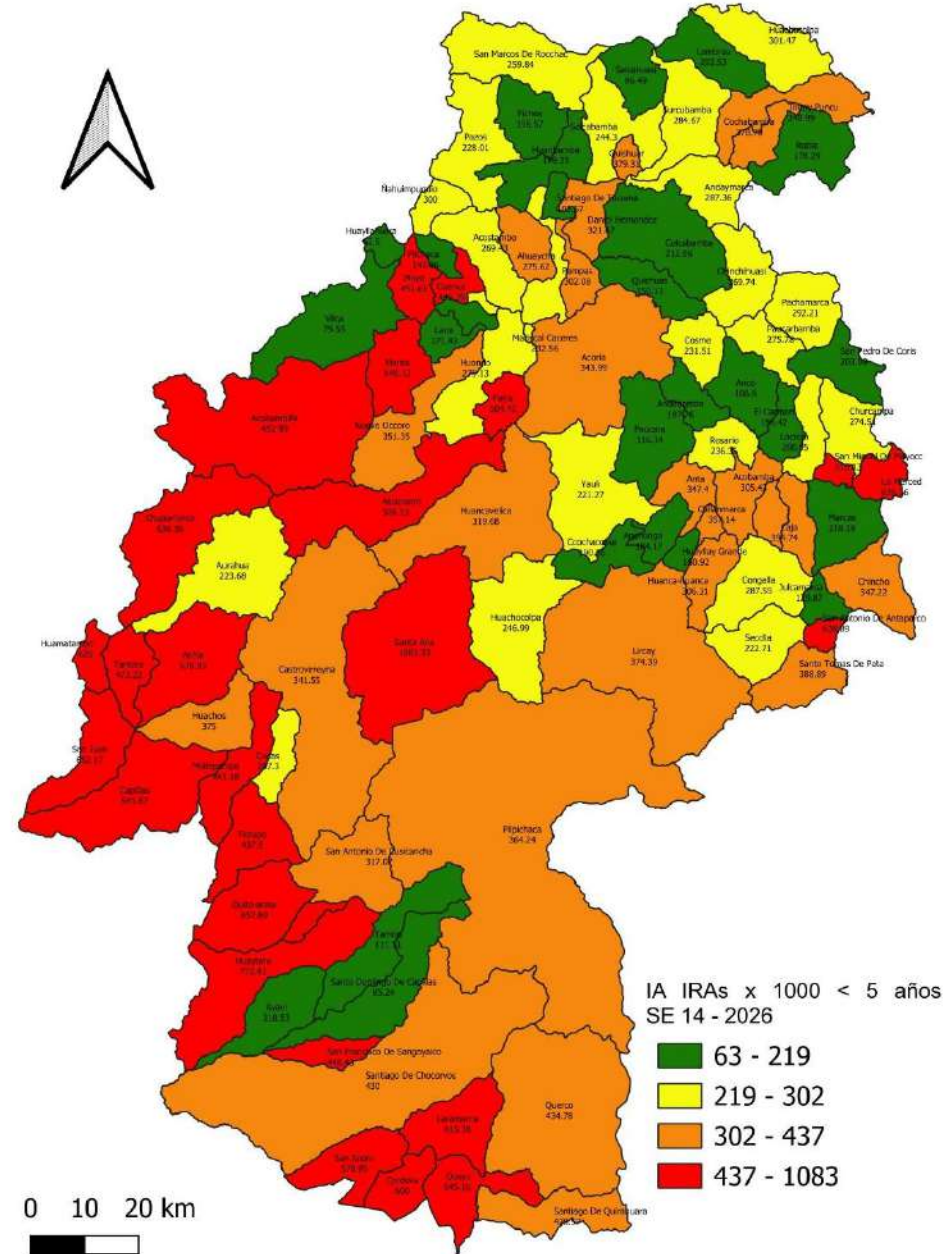


# INFECCIONES RESPIRATORIAS AGUDAS (IRA) NO NEUMONICA EN MENORES DE 5 AÑOS

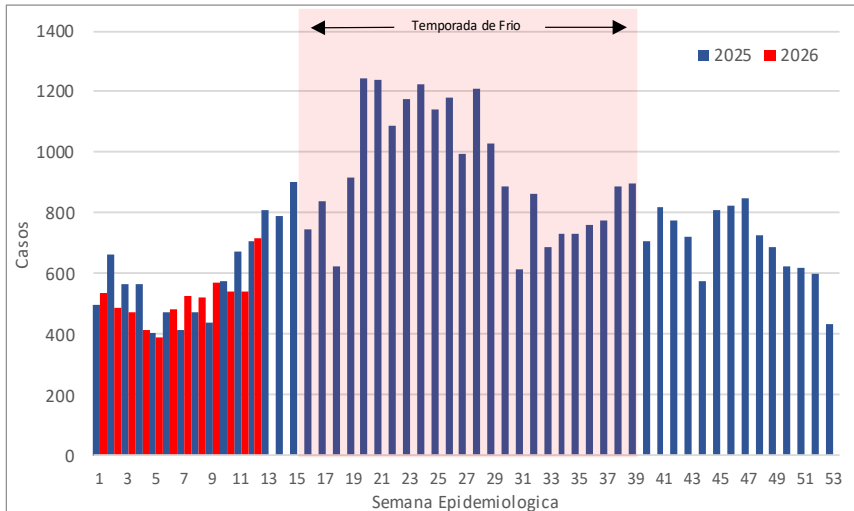
Casos de infecciones Respiratorias Agudas (IRA) no neumónica según grupo de edad y años Huancavelica 2022 – 2026



Mapa de riesgo de las infecciones Respiratorias Agudas (IRA) no neumónica en menores de 5 años, Huancavelica 2026

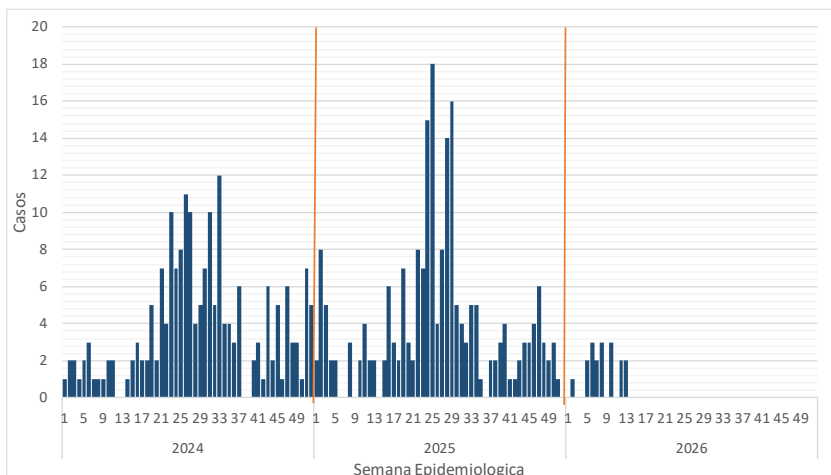


Curva histórica de las infecciones Respiratorias Agudas (IRA) no neumónica en menores de 5 años Huancavelica 2025 - 2026



# NEUMONIAS EN MENORES DE 5 AÑOS

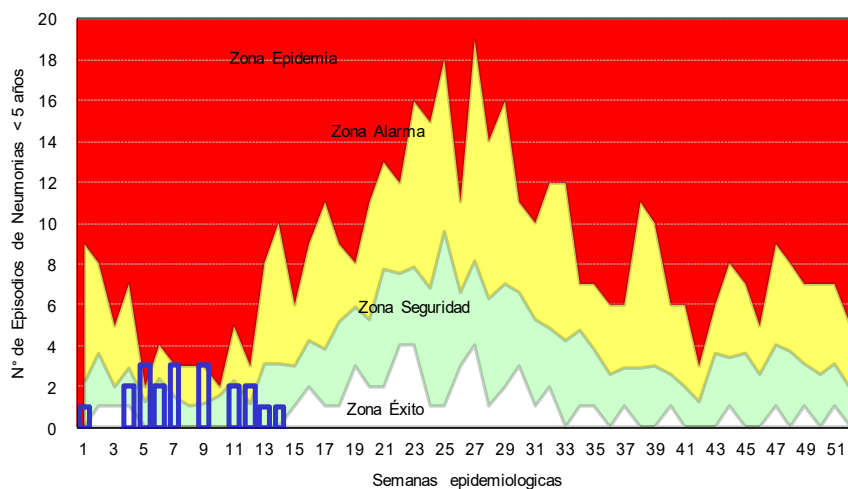
Tendencia de las Neumonías en menores de 5 años por semanas, Huancavelica 2024 al 2026\*



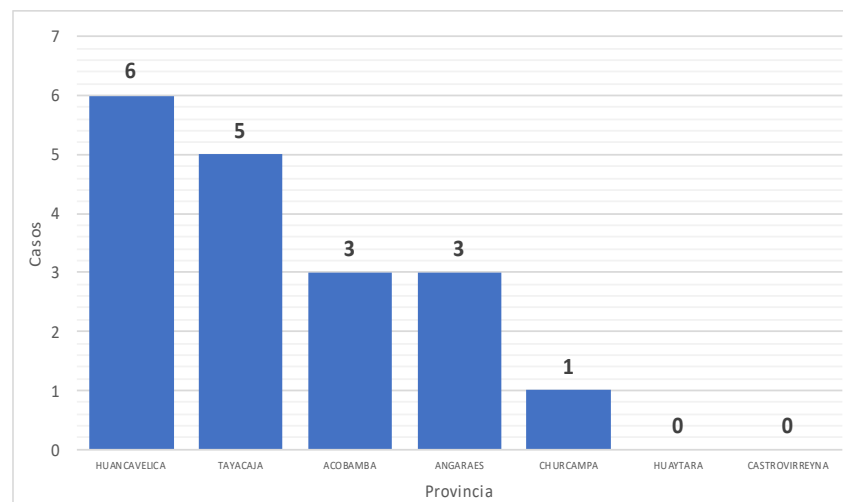
Neumonías en menores de 5 años por provincia y año, Huancavelica 2022 – 2026\*

Provincia	AÑO				
	2022	2023	2024	2025	2026
Huancavelica	13	6	17	17	6
Tayacaja	4	2	0	1	5
Angaraes	2	2	0	5	3
Churcampa	0	0	0	7	1
Acobamba	1	0	1	0	3
Castrovirreyna	0	2	0	0	0
Huaytara	0	0	0	0	0
<b>Total general</b>	<b>20</b>	<b>12</b>	<b>18</b>	<b>30</b>	<b>18</b>

Canal Endémico de las Neumonías en menores de 5 años por semanas, Huancavelica 2026\*

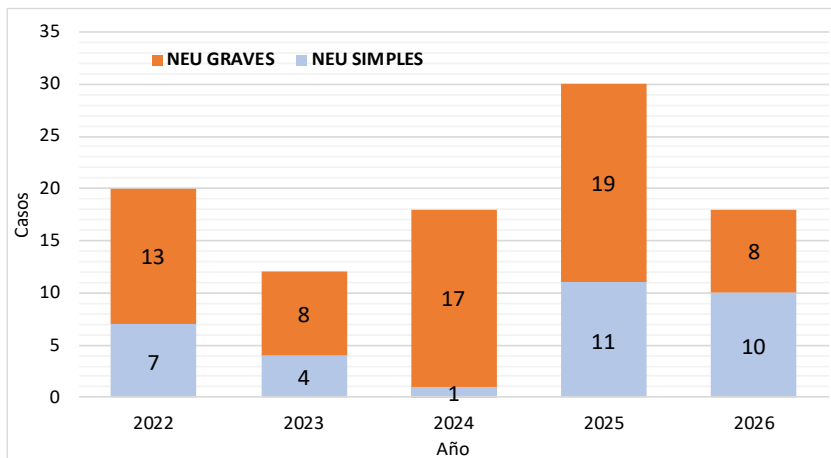


Casos de neumonías en menores de 5 años por provincia, Huancavelica 2026\*

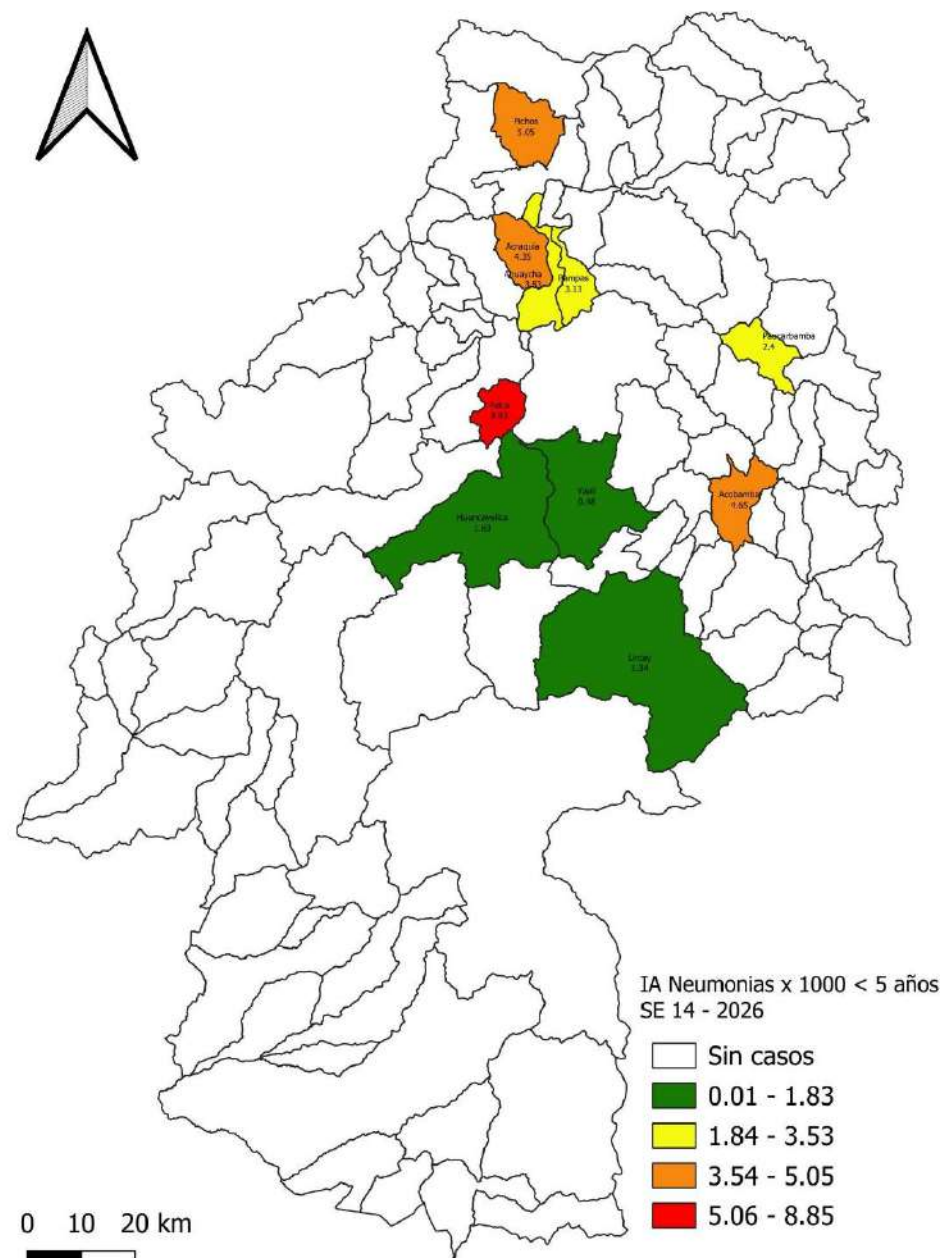


# NEUMONIAS EN MENORES DE 5 AÑOS

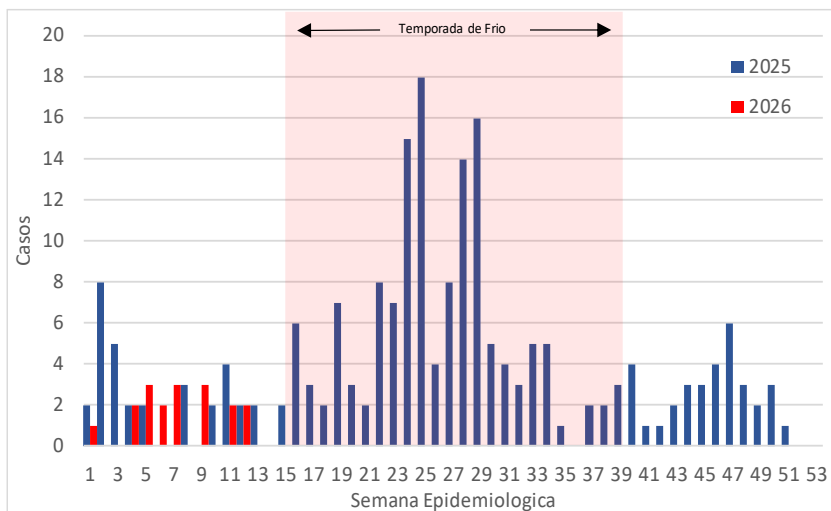
Casos de neumonías según grupos de edad  
Huancavelica – 2022 al 2026



Mapa de riesgo de las Neumonías en menores de 5 años ,  
Huancavelica 2026



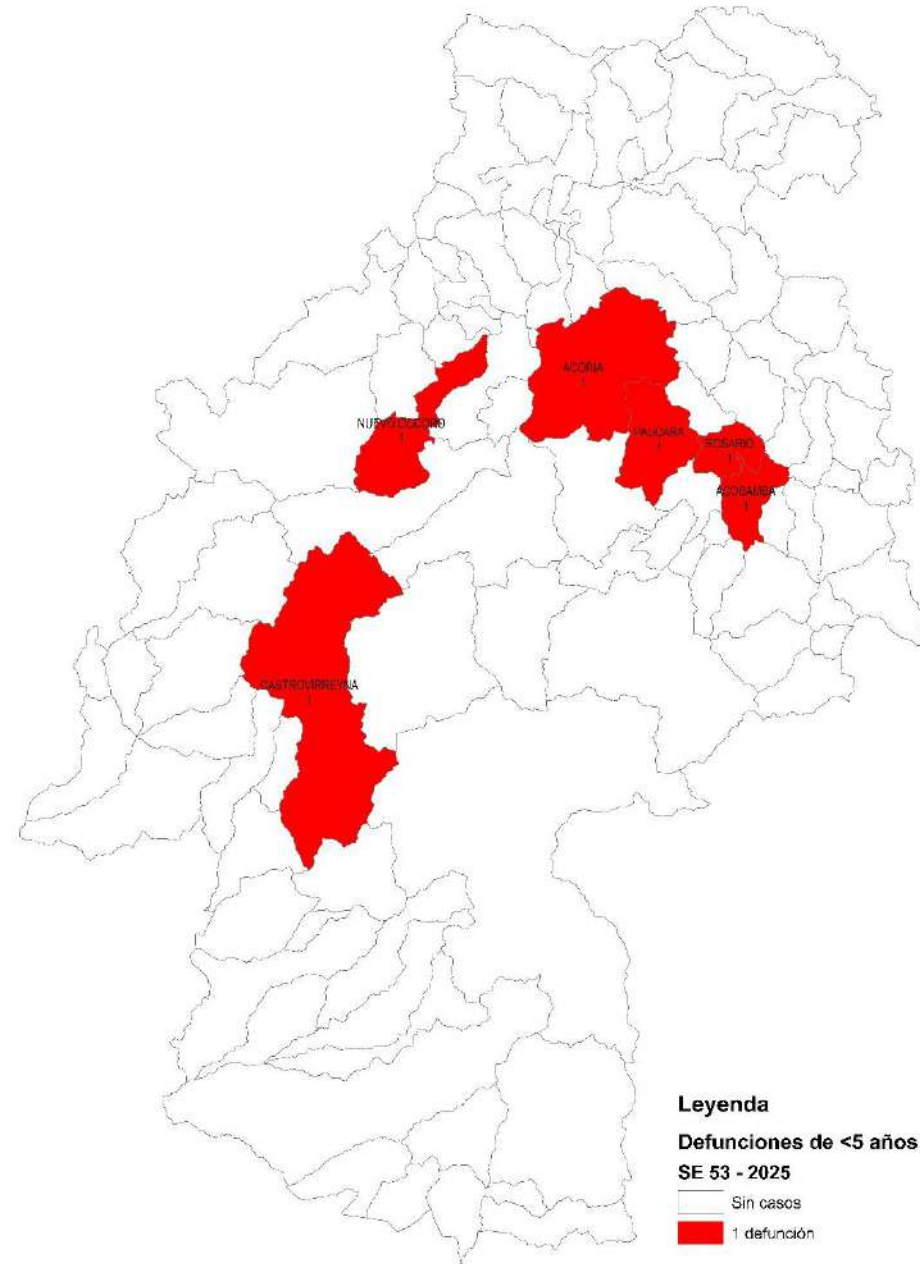
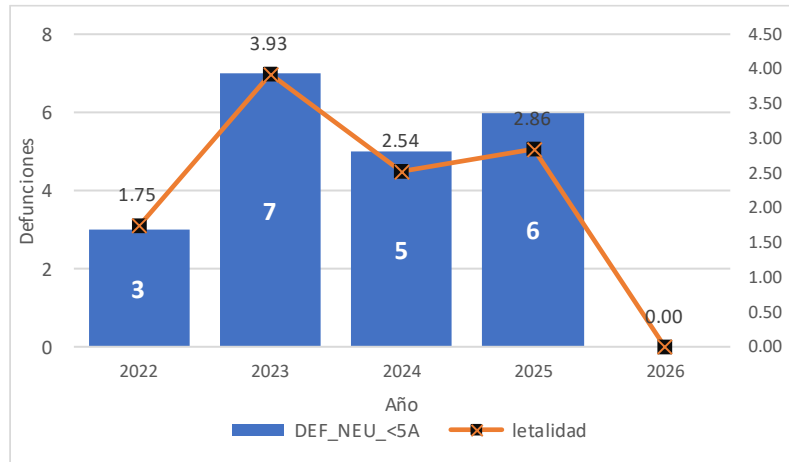
Curva histórica de las Neumonías en menores de 5 años Huancavelica  
2025- 2026



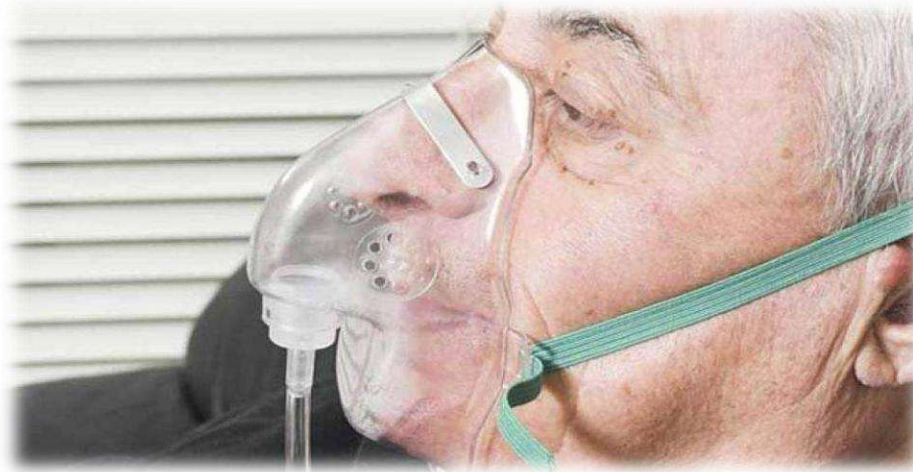
# DEFUNCIONES POR NEUMONIA MENORES DE 5 AÑOS

Mapa de Defunciones por Neumonías en menores de 5 años, Huancavelica 2025

Tasa de letalidad de Neumonías en Menores de 5 años, Huancavelica 2022 al 2026

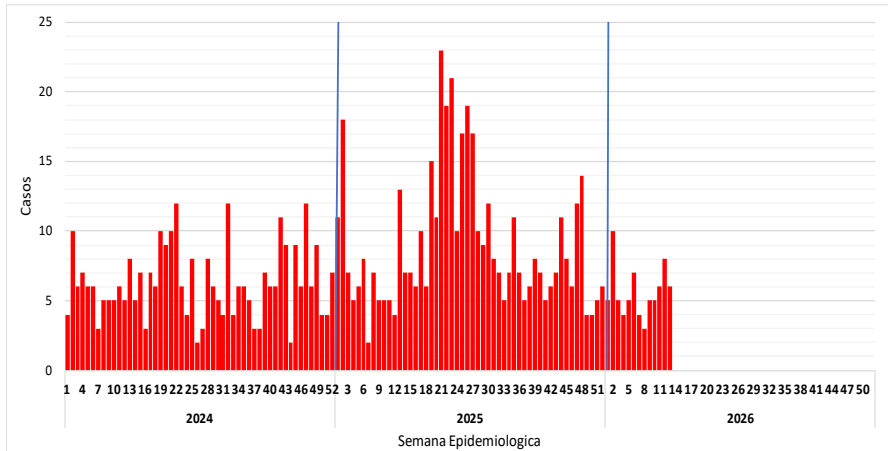


# **Vigilancia de las Neumonías Mayores de 60 años**



# NEUMONIAS MAYORES DE 60 AÑOS

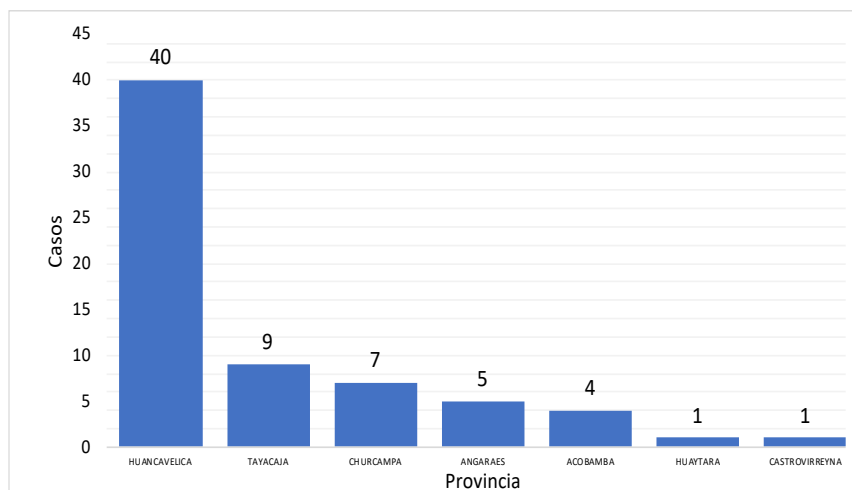
Tendencia de las Neumonías en Mayores de 60 años por semanas, Huancavelica 2024 al 2026\*



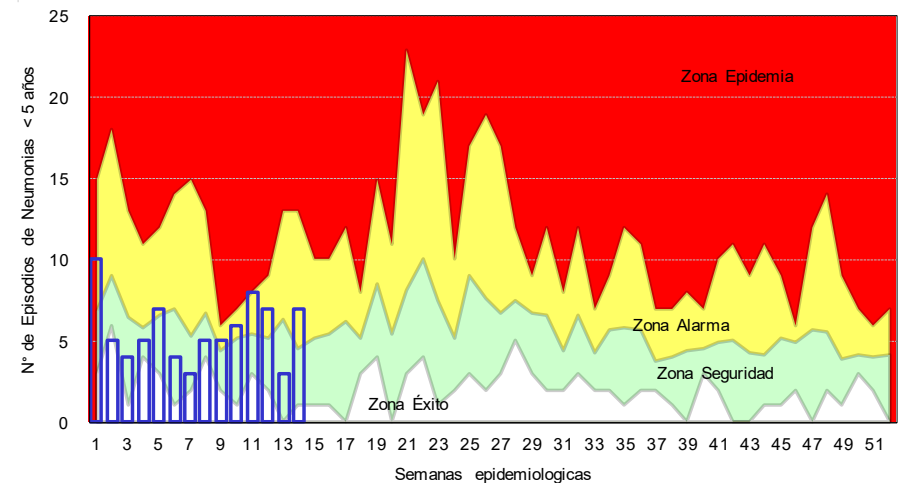
Neumonías en Mayores de 60 años por provincias y años, Huancavelica 2022 al 2026\*

Provincia	AÑO				
	2022	2023	2024	2025	2026
Huancavelica	72	48	51	28	40
Acobamba	2	3	0	1	4
Angaraes	15	9	6	18	5
Castrovirreyna	0	2	3	3	1
Churcampa	0	1	0	16	7
Huaytara	1	1	1	2	1
Tayacaja	13	2	7	15	9
<b>Total general</b>	<b>103</b>	<b>66</b>	<b>68</b>	<b>83</b>	<b>67</b>

Casos de Neumonías en Mayores de 60 años por provincia, Huancavelica 2026\*



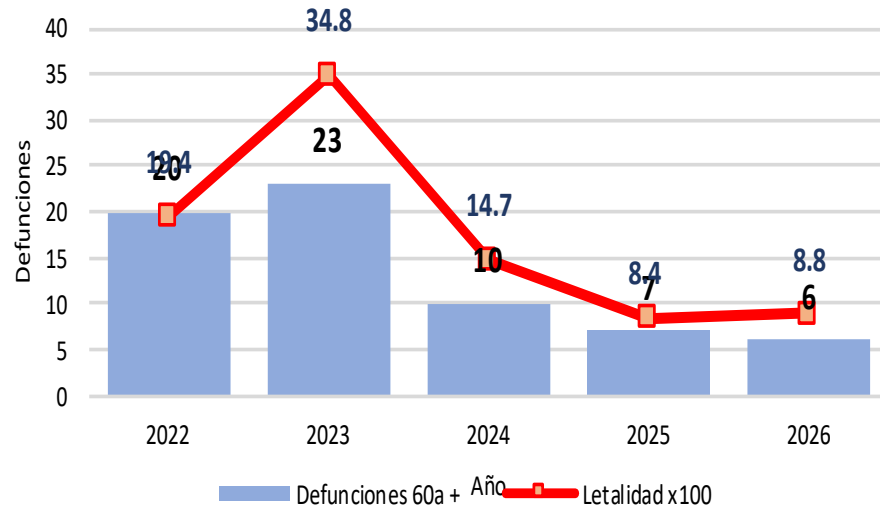
Canal Endémico de Neumonías en Mayores de 60 años, Huancavelica 2026\*



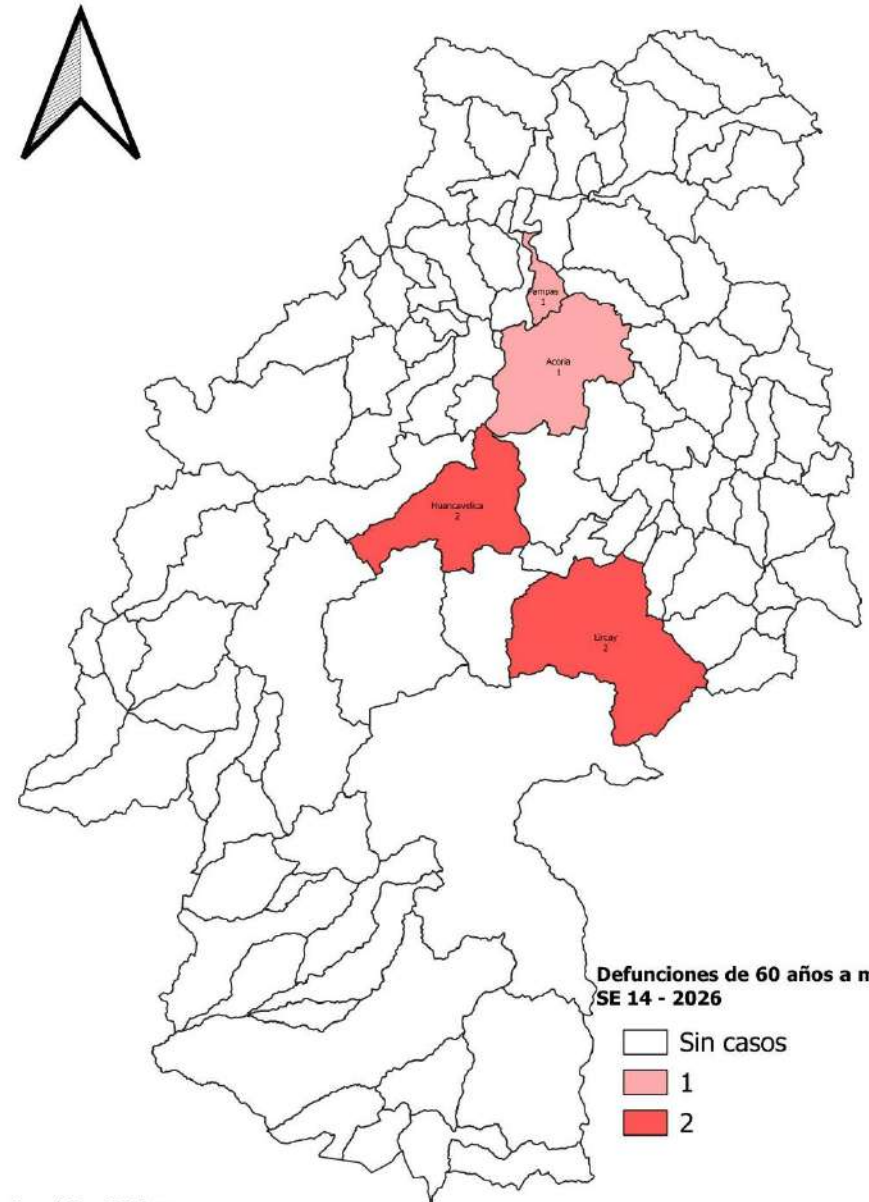


# DEFUNCIONES POR NEUMONIA MAYORES DE 60 AÑOS

Tasa de letalidad de Neumonías en Mayores de 60 años, Huancavelica 2022 al 2026



Mapa de Defunciones por Neumonías en mayores de 60 años, Huancavelica 2026



Defunciones por Neumonías en Mayores de 60 años, Huancavelica 2026

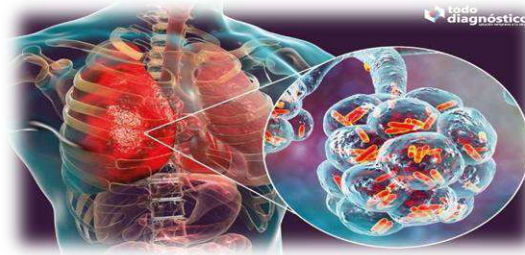
Establecimiento de Salud	Distrito de procedencia	Defunción		Total
		Intrahospitalarias	Extrahospitalarias	
Hospital Departamental De Huancavelica	LIRCAY	2	0	2
	HUANCAVELICA	1	1	2
	ACORIA	1	0	1
Hospital De Pampas	PAMPAS	1	0	1
<b>Total</b>		<b>5</b>	<b>1</b>	<b>6</b>

Fuente: Oficina de Epidemiología – DIRESA Huancavelica

0 10 20 km

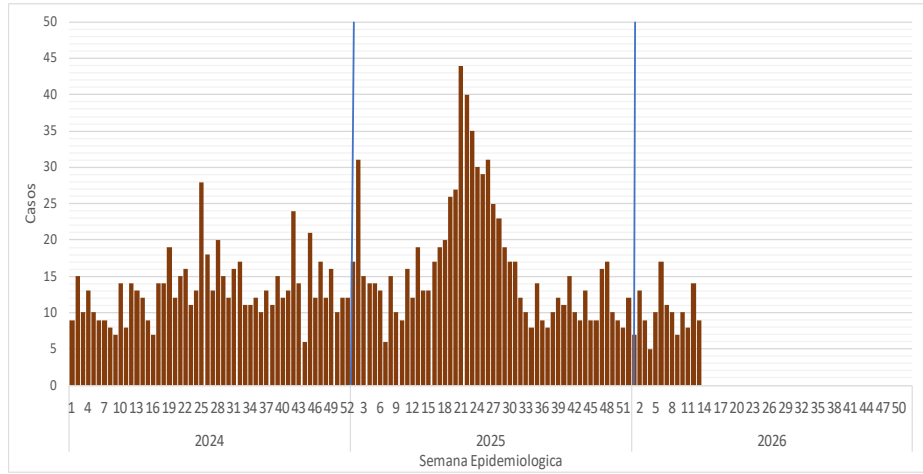


# Vigilancia de las Neumonías de 5 a mas años



# NEUMONIAS DE 5 AÑOS A MAS

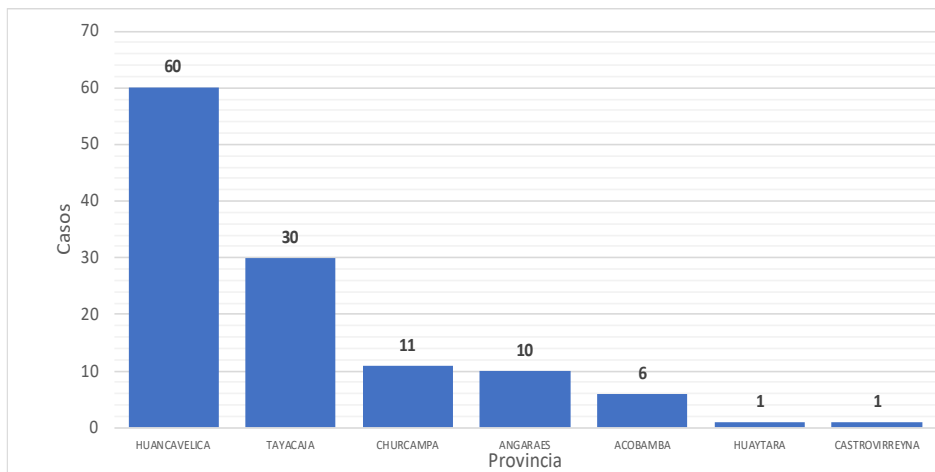
Tendencia de las Neumonías de 5 años a mas por semanas, Huancavelica 2024 al 2026\*



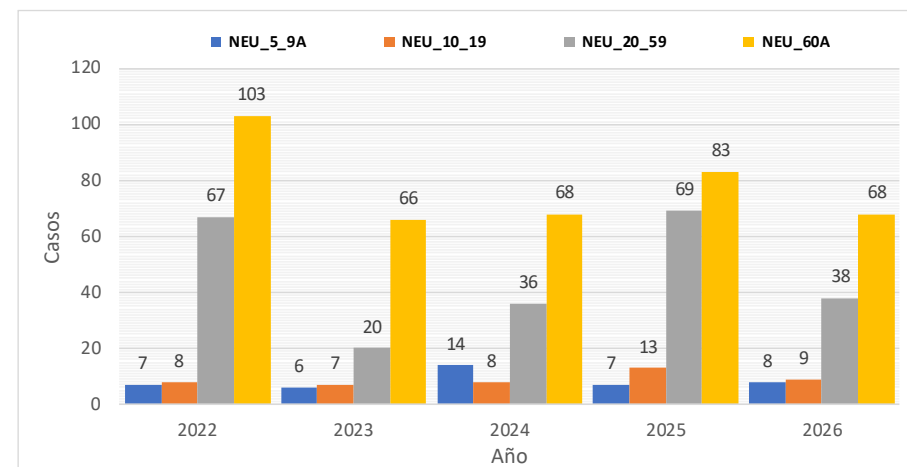
Neumonías de 5 años a mas por provincia y año, Huancavelica 2022 al 2026\*

Provincia	AÑO				
	2022	2023	2024	2025	2026
Huancavelica	132	68	86	69	60
Tayacaja	25	5	8	37	30
Angaraes	19	12	13	32	10
Churcampa	0	1	1	26	11
Acobamba	4	7	12	2	6
Castrovirreyna	1	3	4	4	1
Huaytara	3	3	2	2	1
<b>Total general</b>	<b>184</b>	<b>99</b>	<b>126</b>	<b>172</b>	<b>119</b>

Casos de Neumonías de 5 años a mas por provincia, Huancavelica 2026\*



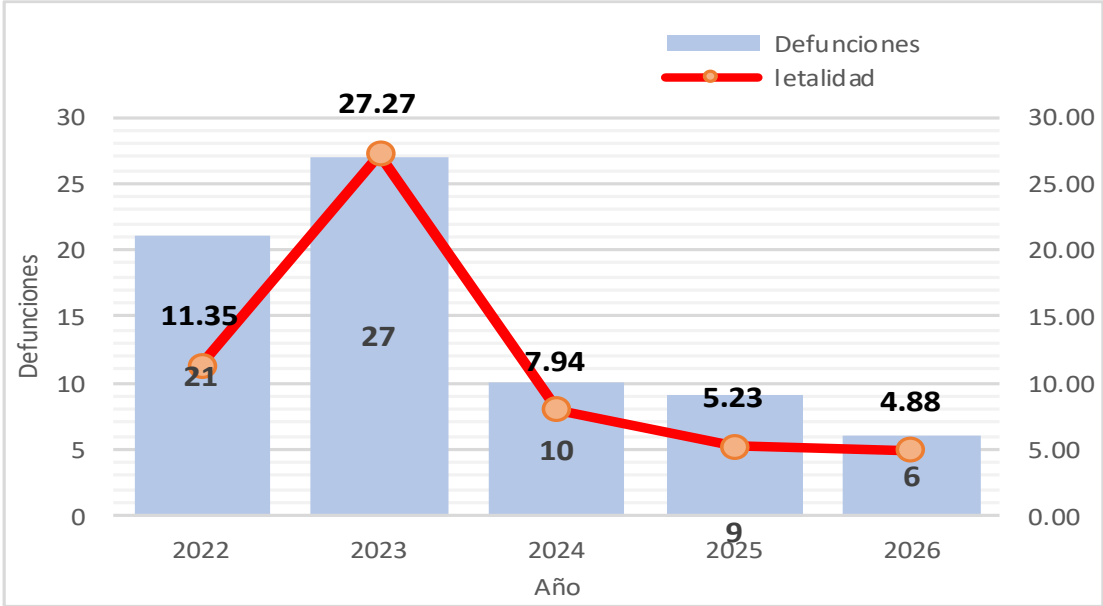
Casos de Neumonías de 5 años a mas por grupos de edad, Huancavelica 2022 al 2026\*



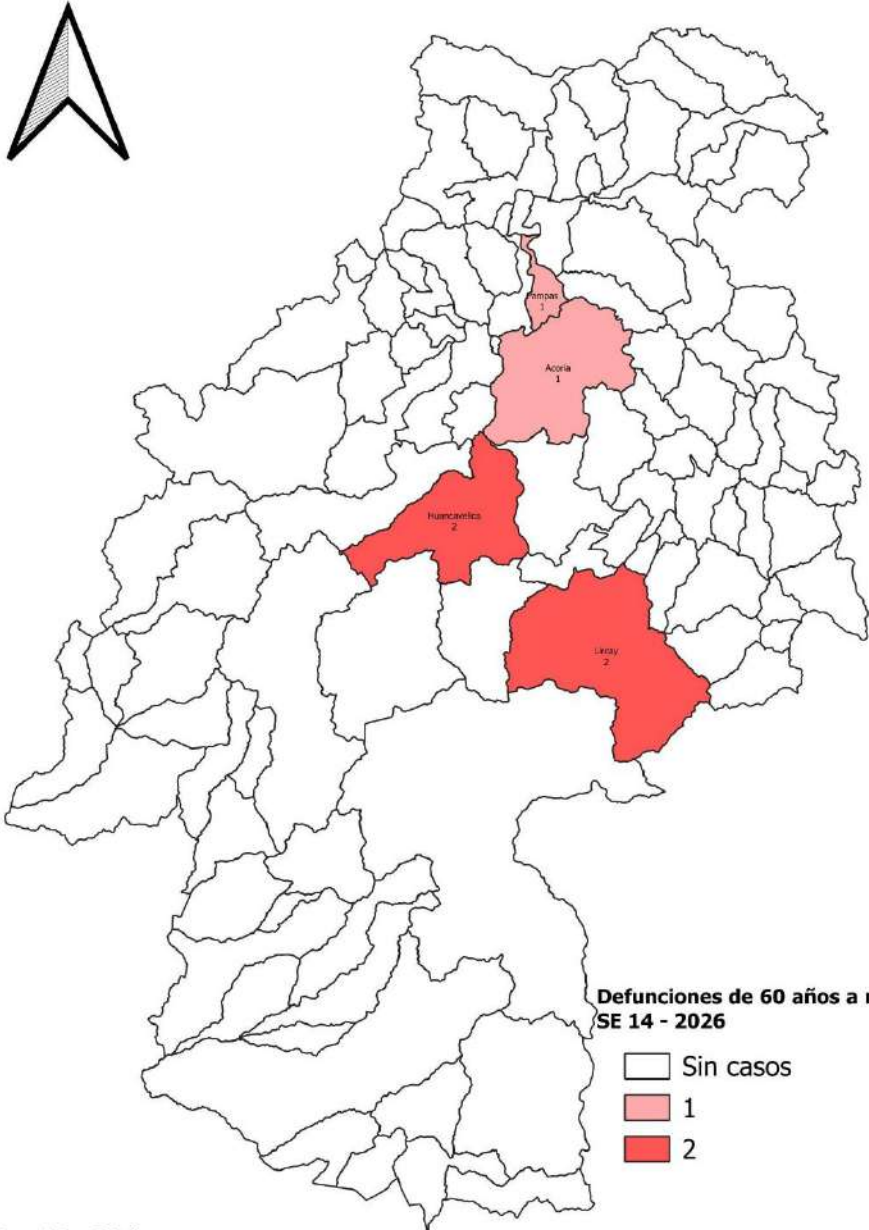


# DEFUNCIONES POR NEUMONIA DE 5 A MAS AÑOS

Tasa de letalidad de las Neumonías de 5 a mas años, Huancavelica 2022 al 2026




Mapa de defunciones de 5 a mas años, Huancavelica 2026



Defunciones por Neumonías de 5 a mas años, Huancavelica 2026

Provincia de procedencia	Distrito de procedencia	EESS Notifica	Intrahospitalarias				Extrahospitalarias				Total		
			5-9 a	10-19 a	20-59 a	60 a +	Sub Total	5-9 a	10-19 a	20-59 a		60 a +	Sub Total
Angaraes	Lircay	Hospital Departamental De Huancavelica	0	0	0	2	2	0	0	0	0	0	2
Huancavelica	Acoria	Hospital Departamental De Huancavelica	0	0	0	1	1	0	0	0	0	0	1
	Huancavelica	Hospital Departamental De Huancavelica	0	0	0	1	1	0	0	0	1	1	2
Tayacaja	Pampas	Hospital De Pampas	0	0	0	1	1	0	0	0	0	0	1
<b>Total</b>			<b>0</b>	<b>0</b>	<b>0</b>	<b>5</b>	<b>5</b>	<b>0</b>	<b>0</b>	<b>0</b>	<b>1</b>	<b>1</b>	<b>6</b>

Fuente: Oficina de Epidemiología – DIRESA Huancavelica

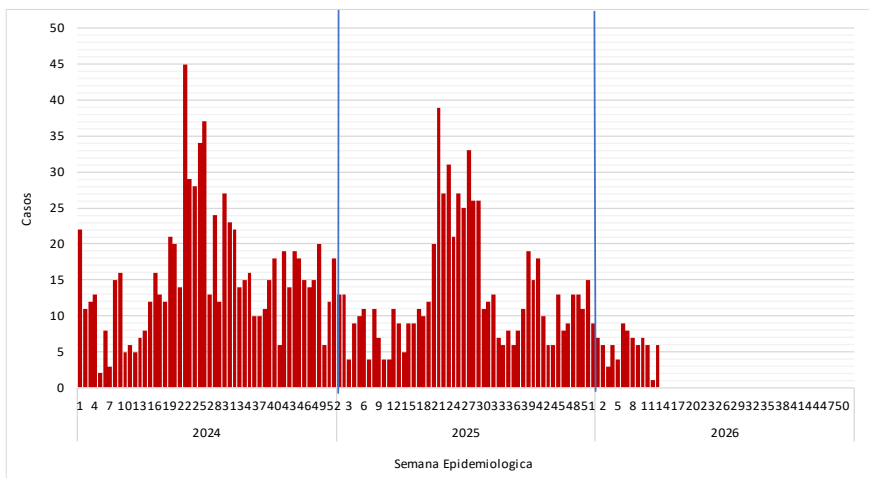


# **Vigilancia de Sob – Asma en Menores de 5 años**



# SOB – ASMA EN MENORES DE 5 AÑOS

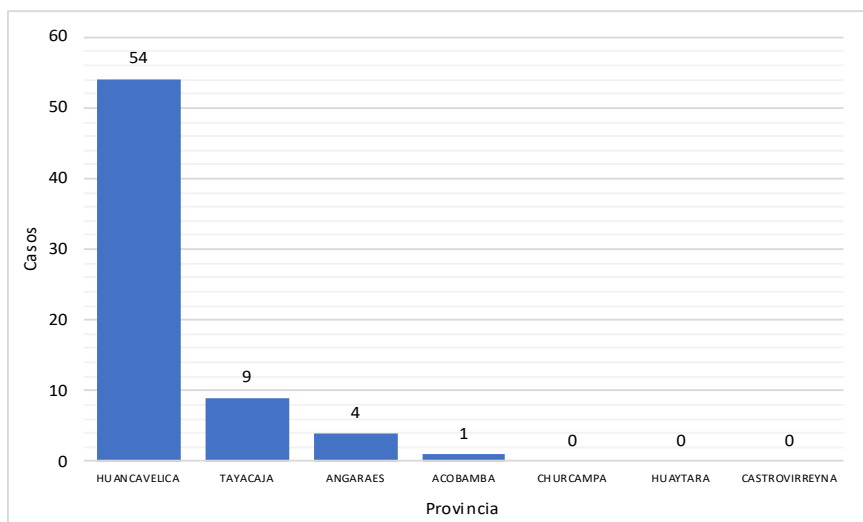
Tendencia de las Sob – Asma en Menores de 5 Años por semanas, Huancavelica 2024 al 2026\*



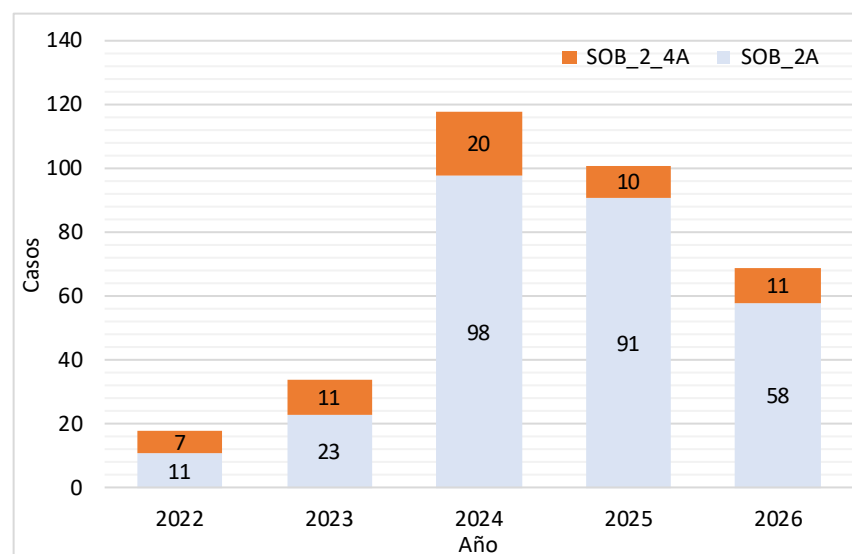
Casos de Sob – Asma en Menores de 5 años a mas por provincia y año, Huancavelica. 2022 al 2026\*

Provincia	AÑO				
	2022	2023	2024	2025	2026
Huancavelica	3	16	77	72	54
Acobamba	1	0	0	0	1
Angaraes	0	1	15	23	4
Castrovirreyna	0	0	0	0	0
Churcampa	0	0	0	1	0
Huaytara	2	2	0	0	0
Tayacaja	12	15	25	5	9
<b>Total general</b>	<b>18</b>	<b>34</b>	<b>117</b>	<b>101</b>	<b>68</b>

Casos de Sob – Asma en Menores de 5 años por provincia, Huancavelica 2026\*

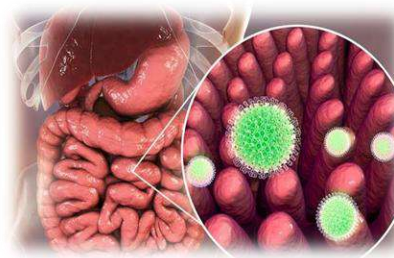


Casos de Sob – Asma en Menores de 5 años por grupos de edad, Huancavelica 2022 al 2026\*



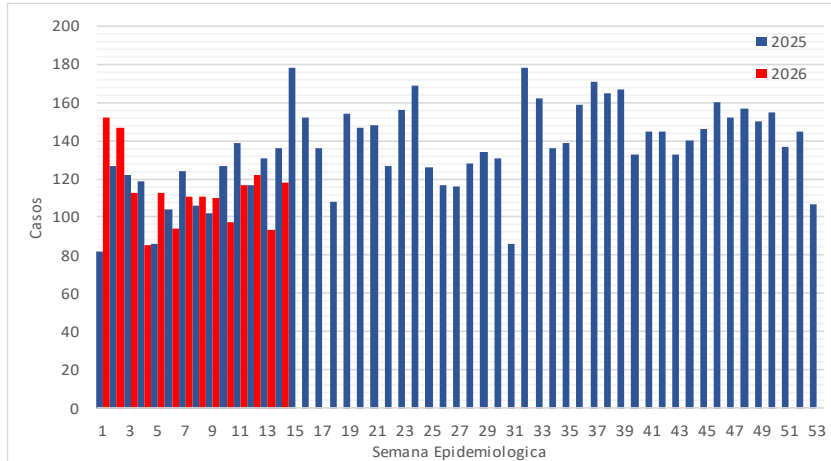


# Vigilancia de las Enfermedades Diarreicas Agudas en la Región Huancavelica

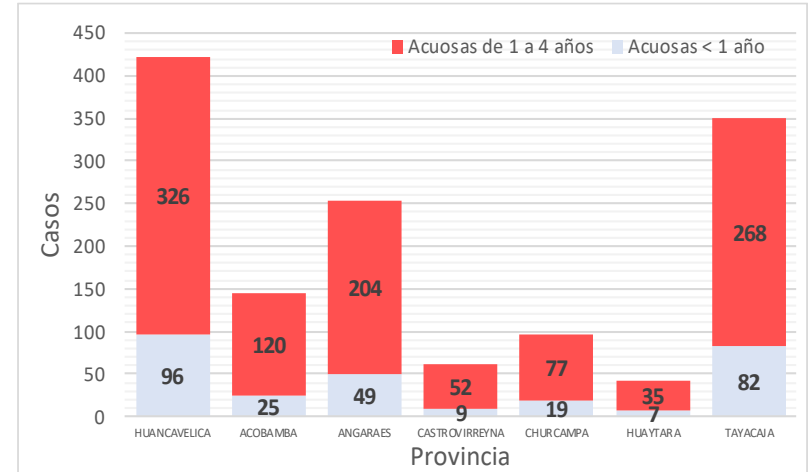


# ENFERMEDADES DIARREICAS AGUDAS ACUOSAS EN MENORES DE 5 AÑOS

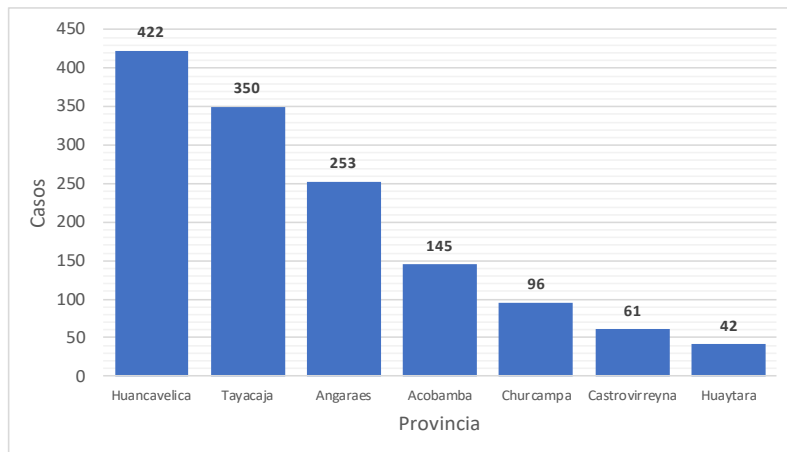
Tendencia de las enfermedades diarreicas agudas acuosas en menores de 5 años por semanas, Huancavelica 2025– 2026\*



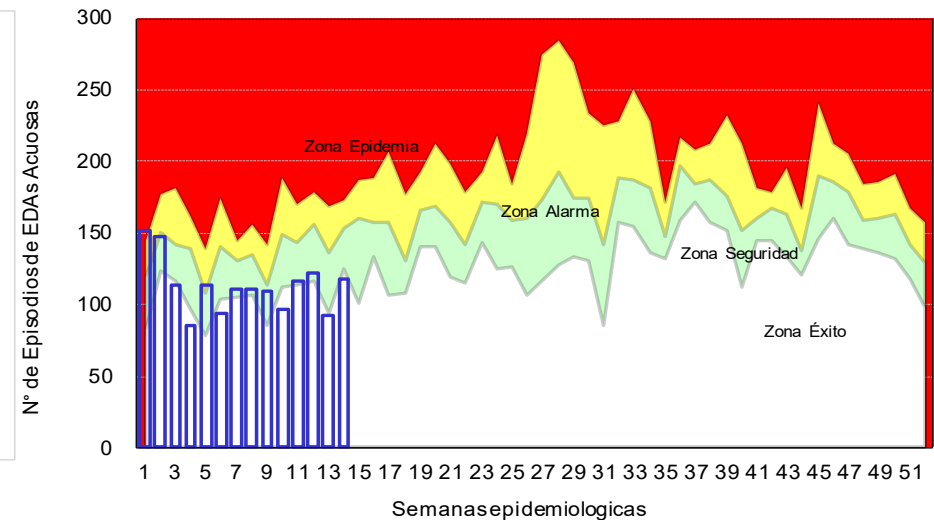
Casos de las enfermedades diarreicas agudas acuosas por grupos de edad por provincia, Huancavelica - 2026



Casos de enfermedades diarreicas agudas acuosas en menores de 5 años por provincia, Huancavelica 2026\*



Canal Endémico de las diarreas agudas acuosas en menores de 5 años por semanas, Huancavelica 2026\*

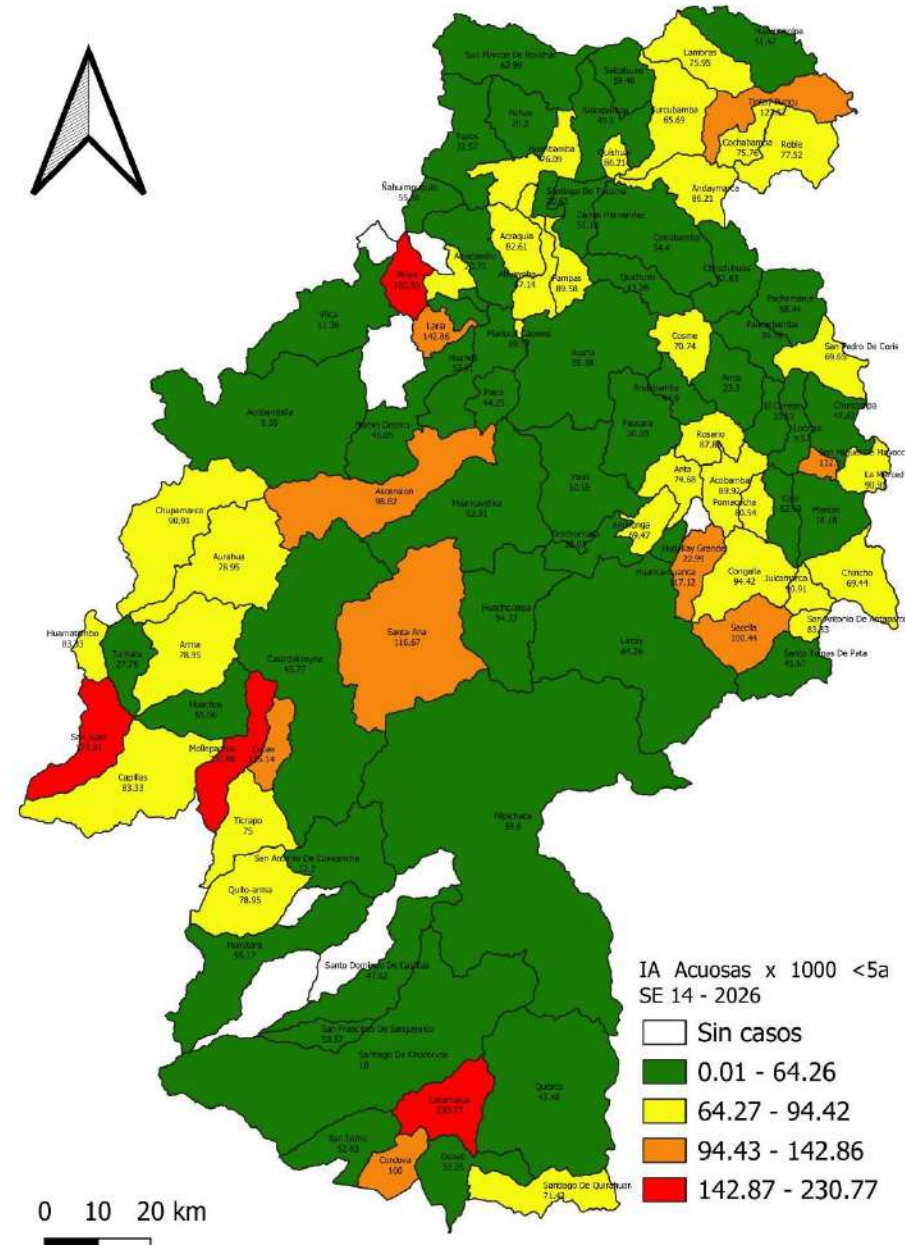


# ENFERMEDADES DIARREICAS AGUDAS ACUOSAS EN MENORES DE 5 AÑOS

Casos de las Enfermedades diarreicas agudas Acuosas en menores de 5 años por provincia y años, Huancavelica 2022 al 2026

Provincia	AÑO				
	2022	2023	2024	2025	2026
Huancavelica	365	425	571	402	422
Acobamba	136	172	171	99	145
Angaraes	189	246	279	227	253
Castrovirreyna	90	100	60	62	61
Churcampa	132	226	206	114	96
Huaytara	56	107	76	69	42
Tayacaja	335	532	482	382	350
<b>Total General</b>	<b>1303</b>	<b>1808</b>	<b>1845</b>	<b>1355</b>	<b>1369</b>

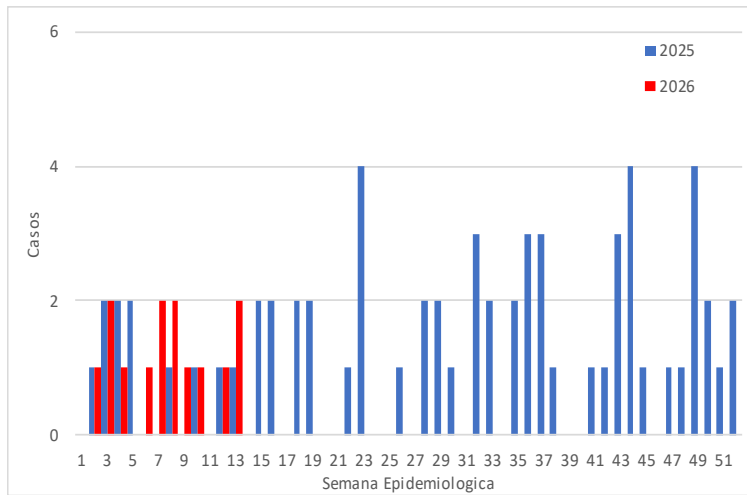
Mapa de riesgo de las enfermedades diarreicas acuosas en menores de 5 años , Huancavelica 2026



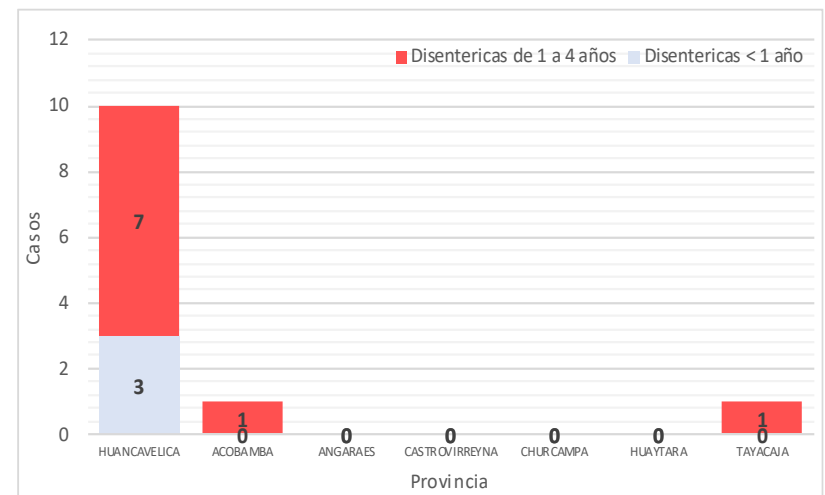
En la presente semana epidemiológica 14 se notificaron 448 atenciones de los cuales 122 atenciones; (27.23)% se presentaron en niños menores de 5 años. Actualmente se han notificado 5294 atenciones, de los cuales 1372 atenciones se presentaron en menores de 5 años de edad. El año pasado hasta la presente semana se registraron 5023 atenciones, de los cuales 1355 se atendieron en menores de 5 años.

# ENFERMEDADES DIARREICAS AGUDAS DISENTERICAS EN MENORES DE 5 AÑOS

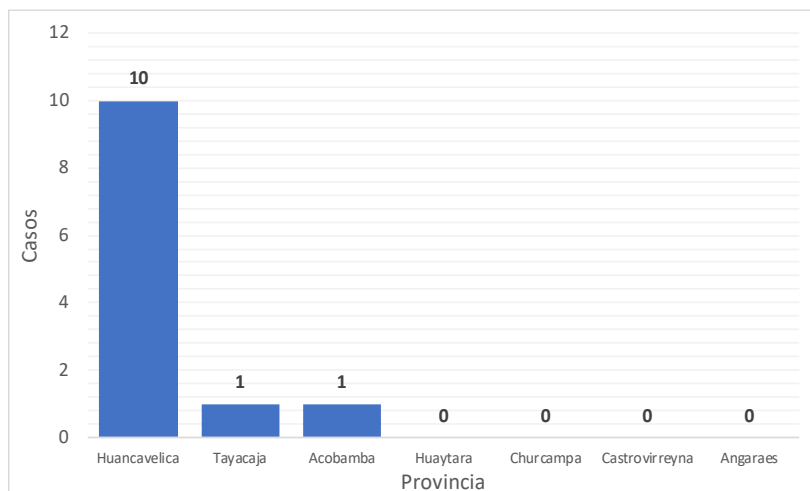
Tendencia de las enfermedades diarreicas agudas disentericas en menores de 5 años por semanas, Huancavelica 2025 – 2026\*



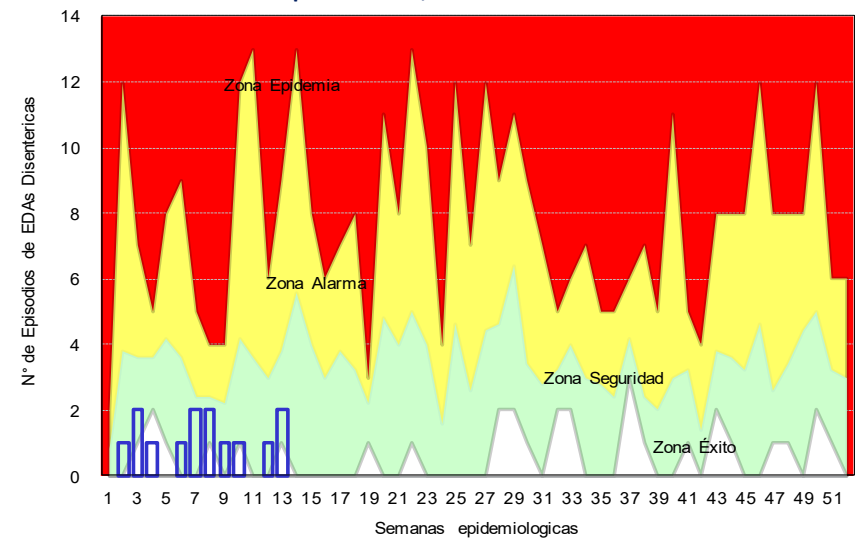
Casos de las enfermedades diarreicas agudas disentericas por grupos de edad por provincia, Huancavelica - 2026



Casos de enfermedades diarreicas agudas disentericas en menores de 5 años por provincia, Huancavelica 2026\*



Canal Endémico de las diarreas agudas disentericas en menores de 5 años por semanas, Huancavelica 2026\*



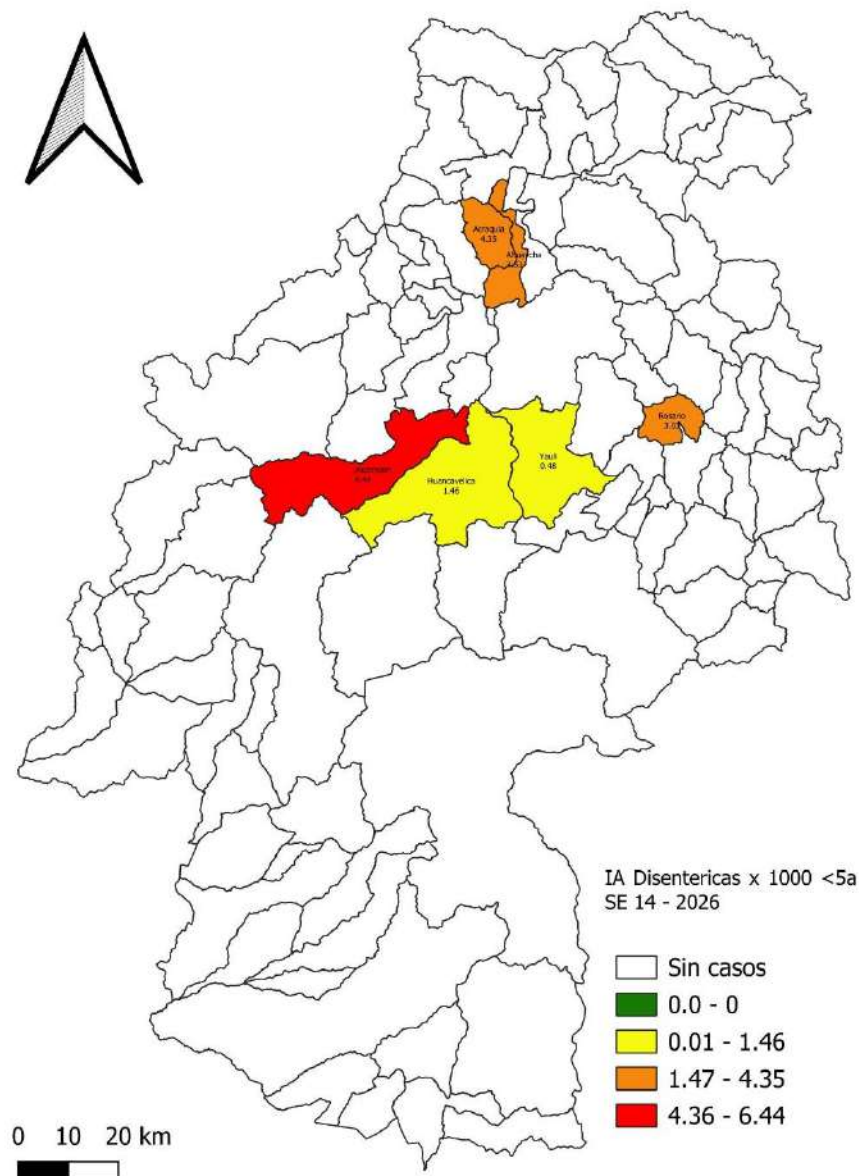
# ENFERMEDADES DIARREICAS AGUDAS DISENTERICAS EN MENORES DE 5 AÑOS

Casos de las Enfermedades diarreicas agudas disentéricas en menores de 5 años por provincia y años, Huancavelica 2022 – 2025

Provincia	AÑO				
	2022	2023	2024	2025	2026
Huancavelica	27	23	7	6	10
Acobamba	0	0	0	1	1
Angaraes	0	0	2	0	0
Castrovirreyna	0	0	0	0	0
Churcampa	0	0	0	0	0
Huaytara	2	0	2	0	0
Tayacaja	7	17	8	3	1
<b>Total</b>	<b>36</b>	<b>40</b>	<b>19</b>	<b>10</b>	<b>12</b>

En la presente semana epidemiológica 14 se notificaron 1 atenciones en mayores de 5 años. Actualmente se han notificado 12 atenciones, de los cuales 12 atenciones se presentaron en menores de 5 años de edad. El año pasado hasta la presente semana se registraron 10 atenciones, de los cuales 10 casos se atendieron en menores de 5 años.

Mapa de riesgo de las enfermedades diarreicas disentéricas en menores de 5 años , Huancavelica 2026



# Situación Epidemiológica de las Enfermedades de Notificación Individual en la Región Huancavelica

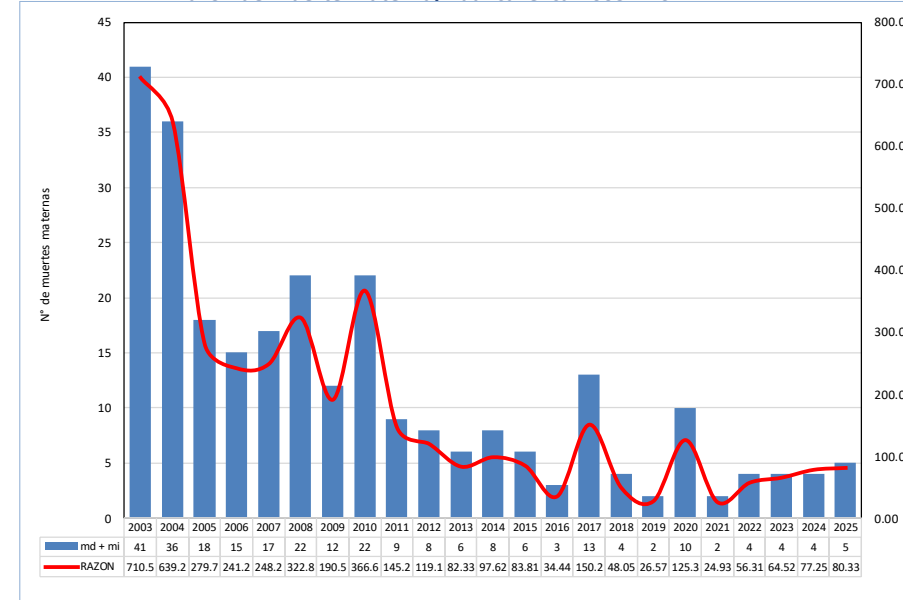


# MORTALIDAD MATERNA

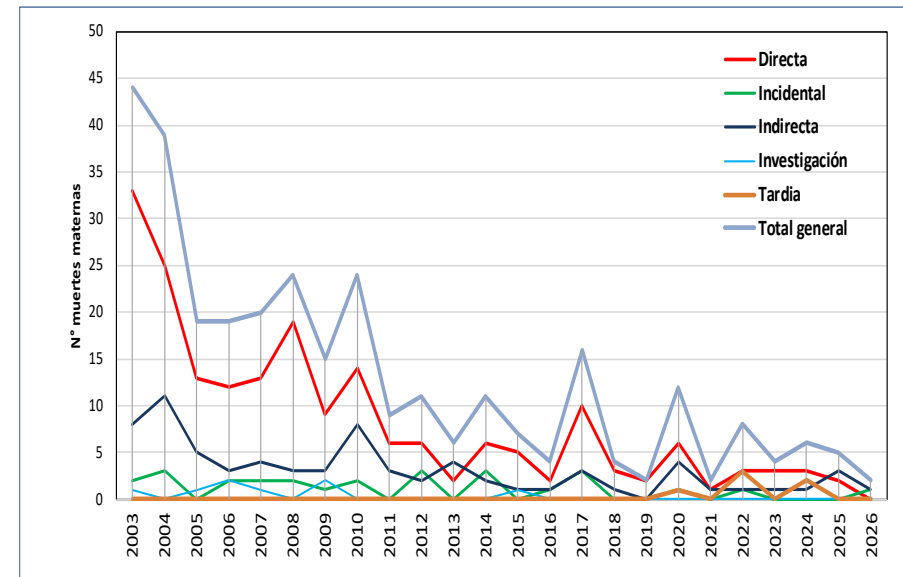
Numero de Muertes Maternas por EE.SS que notifica y lugar de Procedencia por semanas, Huancavelica 2018– 2026\*

Año	S.E.	EESS Notifica	Distrito	Directa	Incidental	Indirecta	Tardía	Total
2018	6	C.S. Querco	Querco	1	0	0	0	1
	13	Hospital 2 De Mayo Lima	Lircay	0	0	1	0	1
	41	Hosp. Reg. Doc. Cii. Quir. Daniel Alcides	Acoria	1	0	0	0	1
	43	Hospital Hipólito Unzué	Huancavelica	1	0	0	0	1
<b>Total 2018</b>				<b>3</b>	<b>0</b>	<b>1</b>	<b>0</b>	<b>4</b>
2019	18	Hospital De Lircay	Lircay	1	0	0	0	1
	39	C.S. Poyen	Tintaypuncu	1	0	0	0	1
<b>Total 2019</b>				<b>2</b>	<b>0</b>	<b>0</b>	<b>0</b>	<b>2</b>
2020	3	Hospital Hipólito Unzué	Pomacocha	0	0	1	0	1
	13	P.S. Cochamarca	Aurahua	1	0	0	0	1
	17	P.S. Chacarilla	Yauli	0	0	0	1	1
	17	Hosp. Dptal Hvca	Yauli	1	0	0	0	1
	23	C.S. Pilpichaca	Pilpichaca	0	0	1	0	1
	27	Hospital Hipólito Unzué	Pampas	0	0	1	0	1
	29	C.S. Tinquerccasa	Paucará	0	0	1	0	1
	43	C.S. Villa De Arma	Arma	0	1	0	0	1
	45	Hosp. Dptal Hvca	Rosario	1	0	0	0	1
	45	Hosp. Reg. Doc. Cii. Quir. Daniel Alcides	Acoria	1	0	0	0	1
	46	P.S. Santiago De Tucuma	Daniel Hernar	1	0	0	0	1
46	Hosp. Regional De Ica	Cusicancha	1	0	0	0	1	
<b>Total 2020</b>				<b>6</b>	<b>1</b>	<b>4</b>	<b>1</b>	<b>12</b>
2021	11	Hosp. Dptal Hvca	Acoria	0	0	1	0	1
	22	Instituto Materno Perinatal Lima	Lircay	1	0	0	0	1
<b>Total 2021</b>				<b>1</b>	<b>0</b>	<b>1</b>	<b>0</b>	<b>2</b>
2022	3	Hosp. Dptal Hvca	Pazos	0	1	0	0	1
	10	Hosp. Dptal Hvca	Pampas	0	0	0	1	1
	10	Instituto Materno Perinatal Lima	Huando	0	0	1	0	1
	14	Hosp. Dptal Hvca	Pomacocha	1	0	0	0	1
	36	Hosp. Regional De Ica	Ticrapo	0	0	0	1	1
	39	P.S. Ingahuasi	Pilpichaca	1	0	0	0	1
43	P.S. Mayunmarca	Andabamba	0	0	0	1	1	
<b>Total 2022</b>				<b>3</b>	<b>1</b>	<b>1</b>	<b>3</b>	<b>8</b>
2023	4	P.S. Santa Rosa De Pachacalla	Yauli	1	0	0	0	1
	6	Hospital Nacional 2 De Mayo	Yauli	1	0	0	0	1
	24	P.S. Tranca	Secclla	1	0	0	0	1
	42	P.S. Tranca	Secclla	0	0	1	0	1
<b>Total 2023</b>				<b>3</b>	<b>0</b>	<b>1</b>	<b>0</b>	<b>4</b>
2024	2	Hospital De Pampas	Colcabamba	1	0	0	0	1
	4	P.S. Pucacocha	Acoria	0	0	0	1	1
	10	C.S. Paucara	Paucara	1	0	0	0	1
	15	Hosp. Ramiro Priale Essalud - Huancayo	Yauli	1	0	0	0	1
	26	Hospital Departamental De Huancavelica	Huando	0	0	0	1	1
51	Huancavelica	Yauli	0	0	1	0	1	
<b>Total 2024</b>				<b>3</b>	<b>0</b>	<b>1</b>	<b>2</b>	<b>6</b>
2025	27	Hosp. Nac. Arzobispo Loayza	Acobamba	0	0	1	0	1
	31	Hospital Departamental De Huancavelica	Pilpichaca	1	0	0	0	1
	35	Huancavelica	Yauli	0	0	1	0	1
	37	Huancavelica	Acobamba	1	0	0	0	1
51	Hospital Nacional Guillermo Almendra	Huancavelica	0	0	1	0	1	
<b>Total 2025</b>				<b>2</b>	<b>0</b>	<b>3</b>	<b>0</b>	<b>5</b>
2026	7	Hospital De Pampas	Pampas	0	1	0	0	1
	0	Hospital Departamental De Huancavelica	Yauli	0	0	1	0	1
<b>Total 2026</b>				<b>0</b>	<b>1</b>	<b>1</b>	<b>0</b>	<b>2</b>
<b>Total General</b>				<b>23</b>	<b>3</b>	<b>13</b>	<b>6</b>	<b>45</b>

Razón de Muerte Materna, Huancavelica 2003 – 2024\*

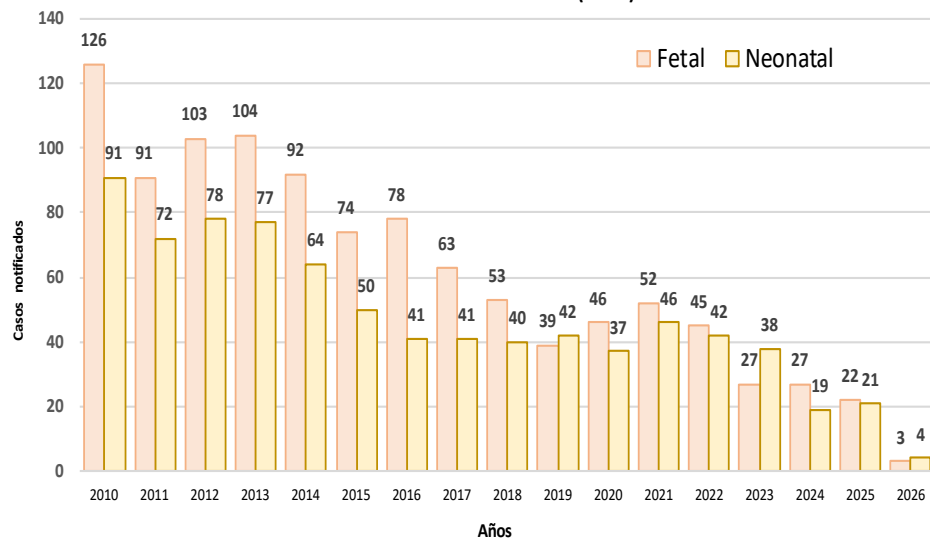


Muerte Materna según tipo de muerte, Huancavelica 2003 – 2025



# MUERTE PERINATAL

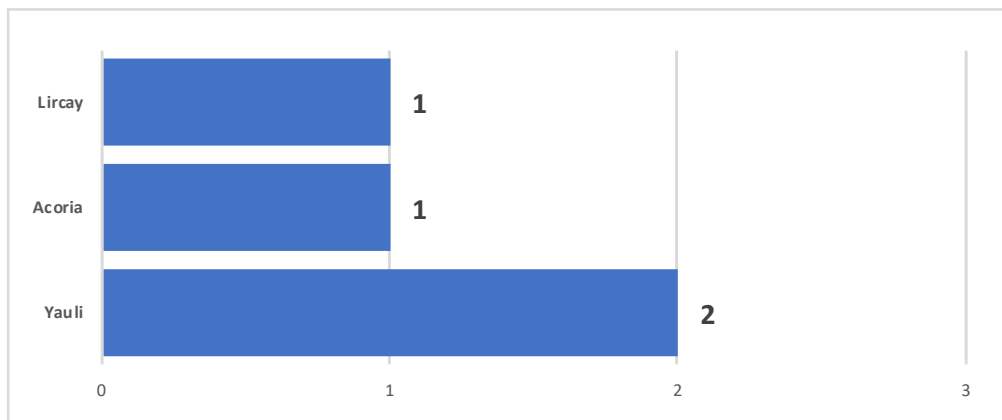
Tendencia de casos notificados por Mortalidad Fetal / Neonatal.  
Huancavelica. 2010 - 2026 (SE 14)



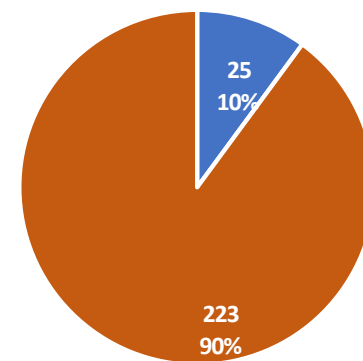
Numero de Muertes Perinatales por provincia y tipo de muerte,  
Huancavelica 2023 - 2026\*

Provincia de Procedencia de la Madre	2023			2024			2025			2026		
	F	N	T	F	N	T	F	N	T	F	N	T
Huancavelica	1	2	3	3	0	3	3	2	5	2	1	3
Acobamba	0	0	0	1	1	2	0	0	0	0	1	1
Angaraes	0	2	2	1	2	3	3	2	5	1	1	2
Castrovirreyra	0	0	0	0	1	1	0	0	0	0	0	0
Churcampa	2	0	2	0	0	0	2	0	2	0	0	0
Huaytara	0	0	0	0	1	1	0	0	0	0	0	0
Tayacaja	5	1	6	1	2	3	4	0	4	0	1	1
<b>Total</b>	<b>8</b>	<b>5</b>	<b>13</b>	<b>6</b>	<b>7</b>	<b>13</b>	<b>12</b>	<b>4</b>	<b>16</b>	<b>3</b>	<b>4</b>	<b>7</b>

Numero de Muertes por distrito, Huancavelica 2026\*

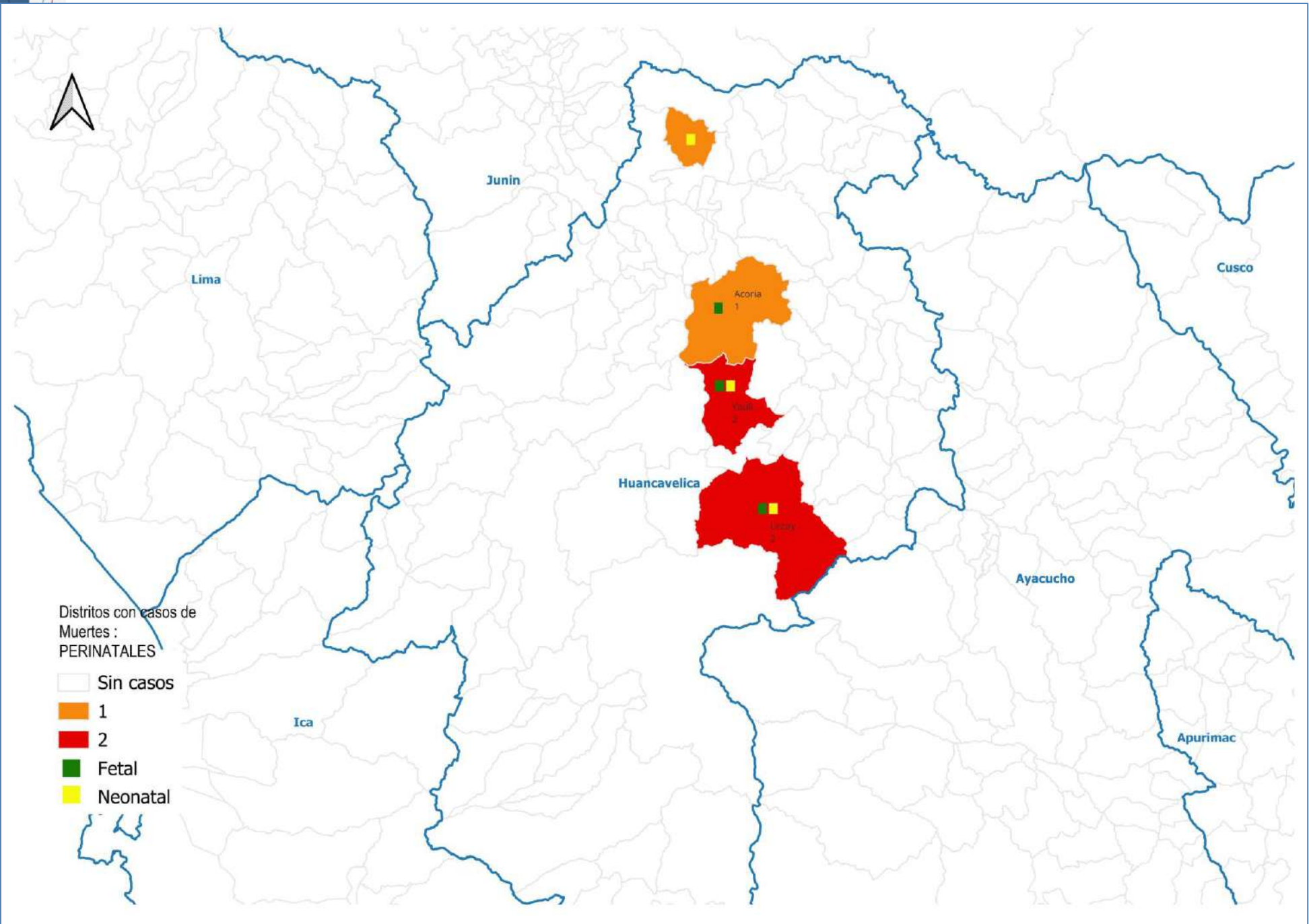


Porcentaje de Muertes por lugar de parto, Huancavelica 2022 - 2026\*



■ Domiciliario ■ Institucional

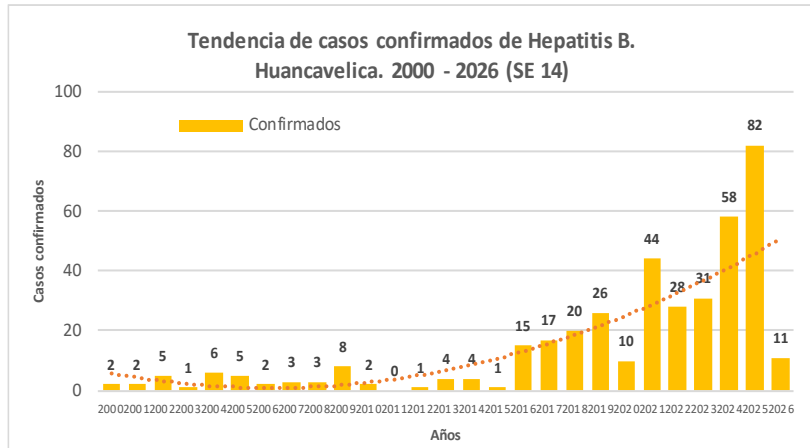
# Número de casos de muertes fetales y neonatales por distrito, Huancavelica 2026



Distritos con casos de Muertes : PERINATALES

- Sin casos
- 1
- 2
- Fetal
- Neonatal

# HEPATITIS B



## N° de casos e incidencia por etapas de vida y género por Hepatitis B, DIRESA Huancavelica - 2026

	N° casos	%	TIA x 100 mil Hab.
<b>Según etapa de vida</b>			
Niño (0- 11 años)	0	0.00	0.00
Adolescente (12 - 17 años)	0	0.00	0.00
Joven (18 - 29 años)	1	9.09	1.49
Adulto (30 - 59 años)	10	90.91	9.31
Adulto Mayor (60 años a más)	0	0.00	0.00
<b>Huancavelica</b>	<b>11</b>	<b>100.00</b>	<b>3.45</b>
<b>Según género</b>			
Hombres	4	36.36	2.48
Mujeres	7	63.64	4.45

Fuente: Oficina de Epidemiología – DIRESA Huancavelica

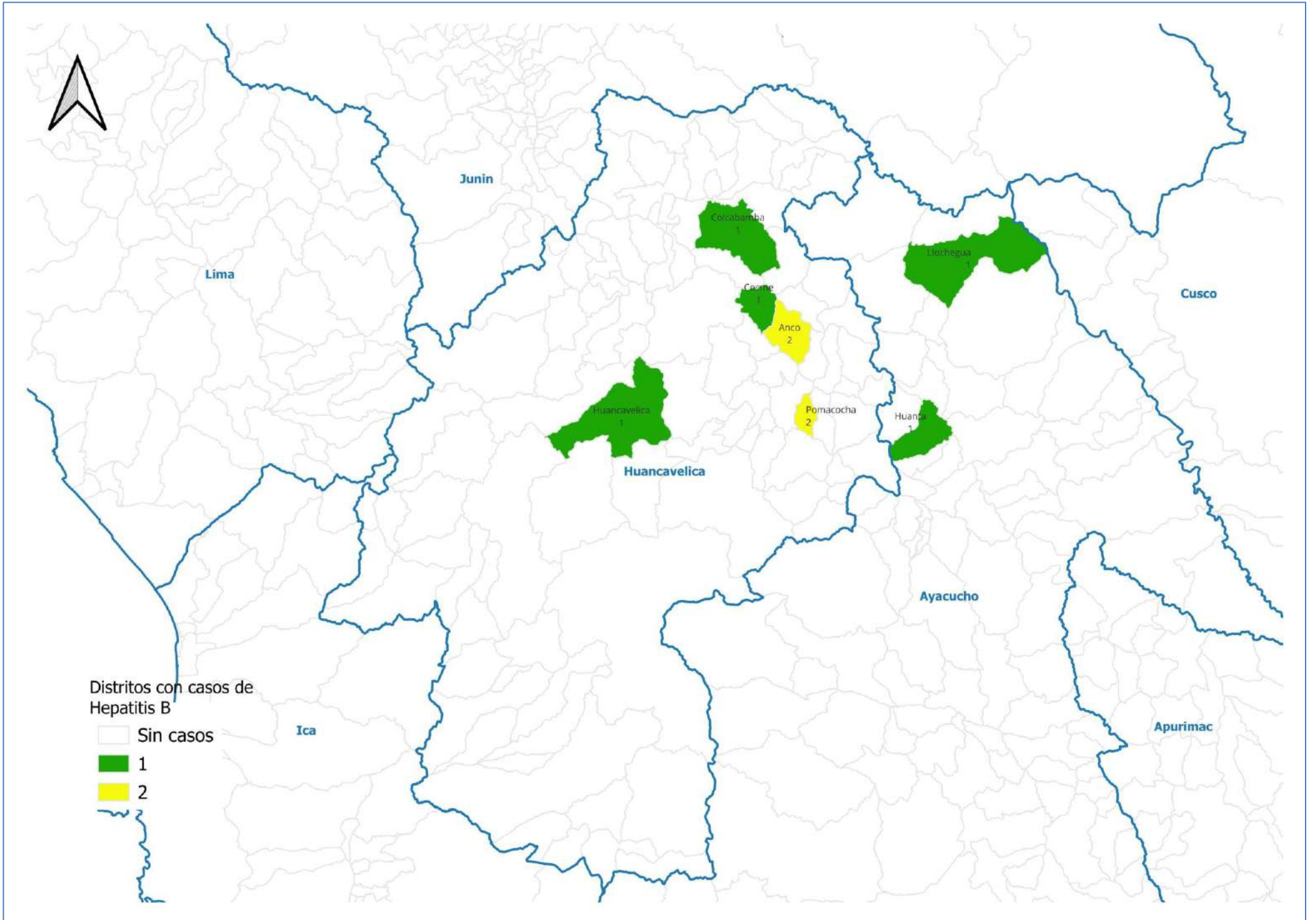
## Casos de Hepatitis B por procedencia, DIRESA Huancavelica - 2026

DIRESA Notificante	EESS notifica	Tipo de			Total
		P	C	D	
Huancavelica	Anco	0	2	1	3
	Churcampa	0	2	0	2
	Colcabamba	0	2	0	2
	Cosme	0	1	0	1
	Daniel Hernandez	0	0	1	1
	El Carmen	0	0	1	1
	Hospital De Lircay	0	0	1	1
	Hospital Departamental De Huancavelica	0	0	3	3
	Huaribambilla	0	0	1	1
	Paucarbamba	2	0	0	2
	San Cristobal	0	0	1	1
	Santa Ana	2	0	2	4
	Yauli	0	0	1	1
	Paccay	0	0	1	1
	Pomacocha	0	2	0	2
	Ccarhuanra	1	0	0	1
	San Miguel De Arma	0	0	1	1
	Alfapata	0	0	2	2
	La Merced	0	0	1	1
	Huanuco	Hospital? Aregional Hermilio Valdizan M	0	1	0
Lima Centro	Hosp. Dos De Mayo	0	1	0	1
<b>Total</b>		<b>5</b>	<b>11</b>	<b>17</b>	<b>33</b>

## N° de casos e incidencia por Hepatitis B, DIRESA Huancavelica 2019 - 2026

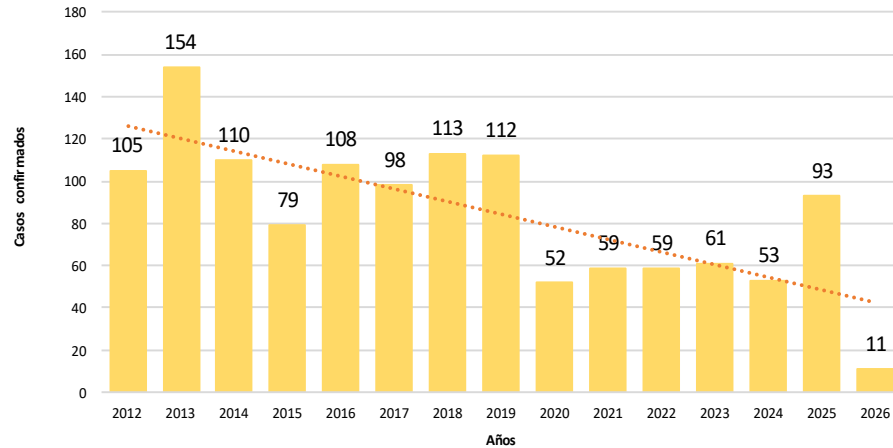
Años	2019	2020	2021	2022	2023	2024	2025	2026
<b>N° de casos confirmados</b>	26	10	44	28	31	58	82	11
<b>Incidencia por 100000 hab.</b>	5.4	2.7	12.3	8.0	8.9	17.1	25.2	3.4

# Número de casos de hepatitis B por distrito, Huancavelica 2026



# TUBERCULOSIS

Tendencia de casos confirmados por Tuberculosis.  
Huancavelica. 2012 - 2026 (SE 14)



## N° de casos e incidencia por etapas de vida y género por Tuberculosis DIRESA Huancavelica - 2026

	N° casos	%	TIA x 100 mil Hab.
<b>Según etapa de vida</b>			
Niño (0- 11 años)	0	0.00	0.00
Adolescente (12 - 17 años)	2	18.18	4.75
Joven (18 - 29 años)	1	9.09	1.49
Adulto (30 - 59 años)	3	27.27	2.79
Adulto Mayor (60 años a más)	5	45.45	16.60
<b>Huancavelica</b>	<b>11</b>	<b>100.00</b>	<b>3.45</b>
<b>Según género</b>			
Hombres	8	72.73	4.95
Mujeres	3	27.27	1.91

## Casos de Tuberculosis por procedencia, DIRESA Huancavelica - 2026

Diagnóstico	DIRESA Notificante	Provincia de Procedencia	Tipo de			Total
			P	C	D	
Tbc Miliar	Huancavelica	Colcabamba	0	1	0	1
		Huachocolpa	0	1	0	1
Tbc Pulmonar C/Conf. Bacteriol	Huancavelica	Huancayo	1	0	0	1
		La Victoria	0	1	0	1
		Rosario	0	1	0	1
	Junin	Yauli	0	1	0	1
		Acraquia	0	1	1	2
		Ahuaycha	0	0	2	2
Tbc Pulmonar S/Conf. Bacteriol	Huancavelica	Andaymarca	0	1	0	1
		La Victoria	0	1	0	1
		Pampas	0	0	3	3
		Salcabamba	0	0	1	1
		Chupuro	0	0	4	4
Tuberculosis Extrapulmonar	Huancavelica	Huancavelica	0	3	0	3
<b>Total</b>			<b>1</b>	<b>11</b>	<b>11</b>	<b>23</b>

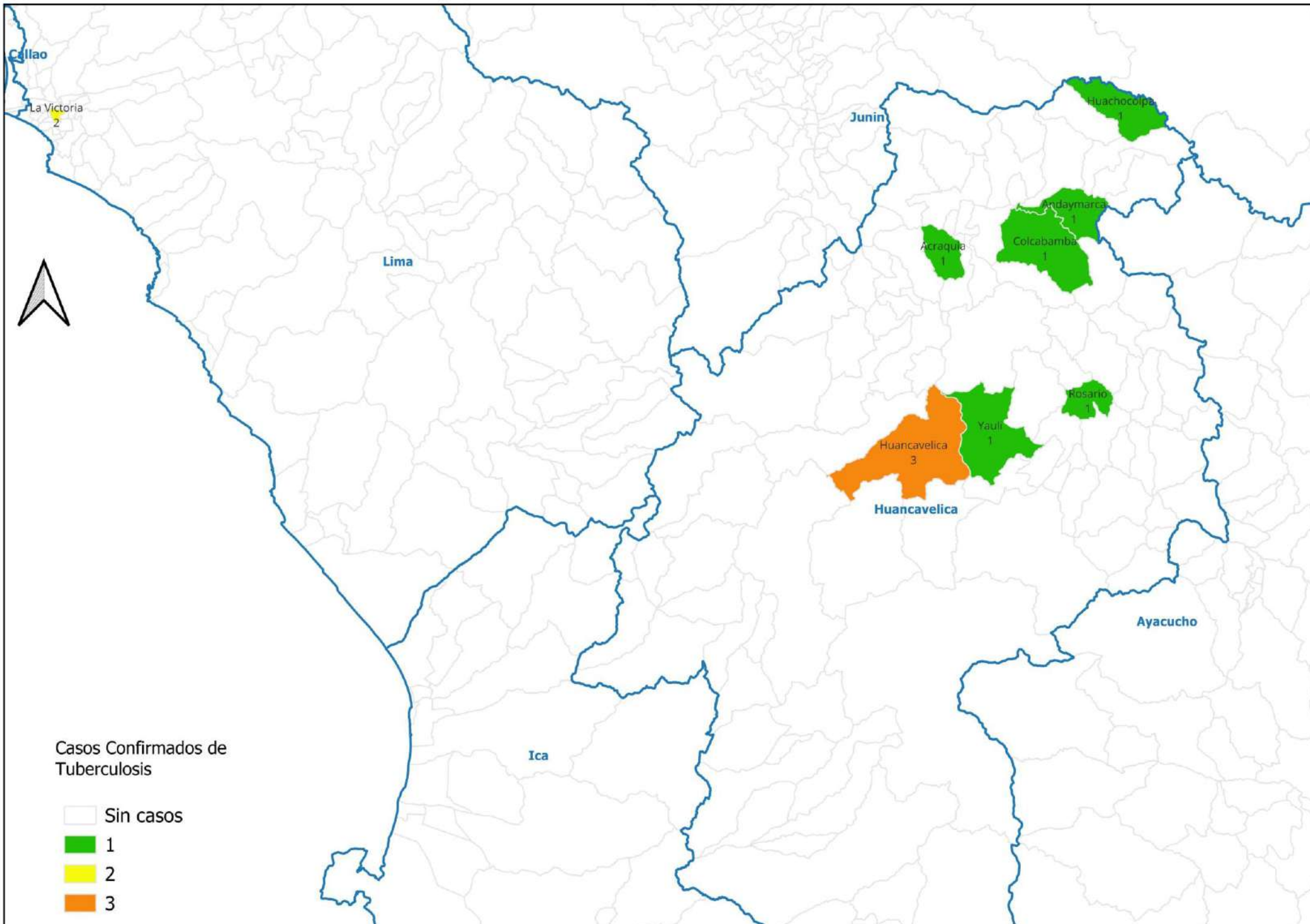
## Casos de Tuberculosis por procedencia, DIRESA Huancavelica - 2025

Diagnóstico	DIRESA Notificante	Provincia de Procedencia	Tipo de			Total	
			P	C	D		
Tbc Miliar	Huancavelica	Huancavelica	0	1	0	1	
		Lima	0	1	0	1	
		Oxapampa	0	1	0	1	
		Tayacaja	0	1	0	1	
Tbc Pulmonar C/Conf. Bacteriol	Huancavelica	Acobamba	0	3	0	3	
		Angaraes	0	8	0	8	
		Huancavelica	0	20	0	20	
		Huancayo	0	1	0	1	
		Huanta	0	1	0	1	
		Huaytara	0	1	0	1	
		Ica	0	1	0	1	
		Lima	0	3	0	3	
		Tayacaja	0	7	0	7	
	Chupaca	0	1	0	1		
	Junin	Junin	Angaraes	0	1	0	1
			Churcampa	0	1	0	1
			Huancavelica	0	1	0	1
Tayacaja			0	1	0	1	
Tbc Pulmonar S/Conf. Bacteriol	Huancavelica	Angaraes	0	3	0	3	
		Coronel Portillo	0	1	0	1	
		Huancavelica	0	7	0	7	
		Huanta	0	2	0	2	
		Lima	0	1	0	1	
		Tayacaja	0	3	0	3	
		Huancavelica	0	6	0	6	
Tayacaja	0	4	0	4			
Tuberculosis Extrapulmonar	Junin	Acobamba	0	1	0	1	
		Angaraes	0	2	0	2	
		Churcampa	0	1	0	1	
		Huancavelica	0	2	0	2	
Meningitis Tuberculosis En < Tbc Abandono Recuperado	Huancavelica	Tayacaja	0	4	0	4	
		Acobamba	0	1	0	1	
		Huancavelica	0	1	0	1	
<b>Total</b>			<b>0</b>	<b>93</b>	<b>0</b>	<b>93</b>	

## N° de casos e incidencia por Tuberculosis, DIRESA Huancavelica 2019 - 2026

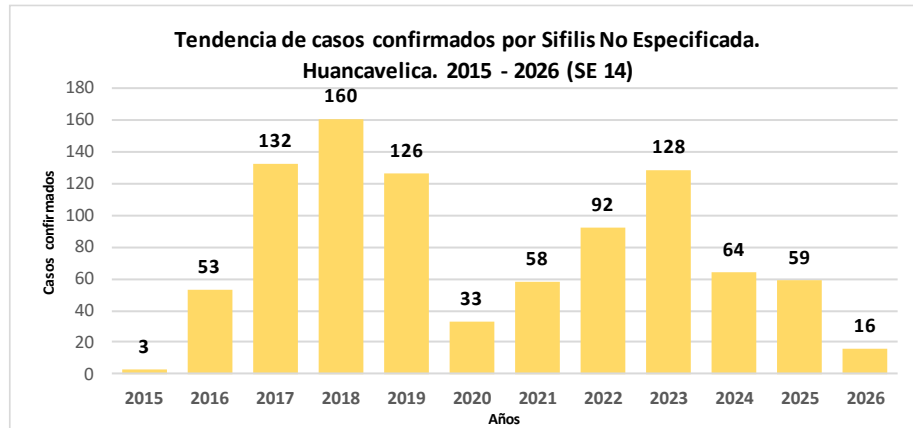
Años	2019	2020	2021	2022	2023	2024	2025	2026
<b>N° de casos confirmados</b>	112	52	59	59	61	52	93	488
<b>Incidencia por 100000 hab.</b>	30.7	14.5	16.8	16.9	18.0	16.0	29.2	150.0

# Número de casos de tuberculosis por distrito, Huancavelica 2026



# SIFILIS NO ESPECIFICADA

## Casos de Sífilis No Especificada por procedencia, DIRESA Huancavelica - 2025



## N° de casos e incidencia por etapas de vida y género por Sífilis no Especificada, DIRESA Huancavelica - 2026

	N° casos	%	TIA x 100 mil Hab.
<b>Según etapa de vida</b>			
Niño (0- 11 años)	0	0.00	0.00
Adolescente (12 - 17 años)	1	6.25	2.38
Joven (18 - 29 años)	9	56.25	13.43
Adulto (30 - 59 años)	4	25.00	3.72
Adulto Mayor (60 años a más)	2	12.50	6.64
<b>Huancavelica</b>	<b>16</b>	<b>100.00</b>	<b>5.02</b>
<b>Según género</b>			
Hombres	5	31.25	3.09
Mujeres	11	68.75	6.99

DIRESA Notificante	Provincia procedencia	Distrito procedencia	Tipo de			Total	
			P	C	D		
Huancavelica	Huancavelica	Acoria	0	1	4	5	
		Ascension	0	4	7	11	
		Huachocolpa	0	0	1	1	
		Huancavelica	0	13	15	28	
		Huando	0	3	4	7	
		Izcuchaca	0	0	1	1	
		Mariscal Caceres	0	1	0	1	
		Moya	0	1	0	1	
		Yauli	0	4	5	9	
		Acobamba	Acobamba	0	3	1	4
	Paucara		0	0	3	3	
	Angaraes	Ccochaccasa	0	0	1	1	
		Lircay	0	1	4	5	
	Castrovirreyna	Secclla	0	1	0	1	
		Aurahua	0	0	1	1	
	Churcampa	Huachos	0	0	1	1	
		Chinchihuasi	0	1	0	1	
		Cosme	0	1	0	1	
		El Carmen	0	2	1	3	
	Huancayo	Locroja	0	1	0	1	
		Pachamarca	0	1	0	1	
		Paucarbamba	0	3	0	3	
	Tayacaja	El Tambo	0	1	0	1	
		Huancayo	0	2	1	3	
		Acostambo	0	3	2	5	
		Ahuaycha	0	0	2	2	
		Colcabamba	0	0	4	4	
		Daniel Hernandez	0	1	2	3	
		Quichuas	0	1	2	3	
		Salcabamba	0	0	1	1	
		Salcahuasi	0	0	1	1	
		San Marcos De Rocchac	0	0	1	1	
	Tintay Puncu	0	2	1	3		
	Huaytara	Nahuimpuquio	0	0	1	1	
		Santiago De Chocorvos	0	0	1	1	
	Lima	Jauja	0	2	0	2	
		Ate	0	1	0	1	
	12 Junin	Lurigancho	0	1	0	1	
		Satipo	0	0	1	1	
	Ayacucho	Tayacaja	1	0	0	1	
		Acobamba	0	1	0	1	
		Angaraes	0	1	0	1	
		Churcampa	0	1	1	2	
	Huaytara	El Carmen	0	0	1	1	
		Pilpichaca	0	1	0	1	
	<b>Total</b>			<b>1</b>	<b>59</b>	<b>71</b>	<b>131</b>

# SIFILIS NO ESPECIFICADA

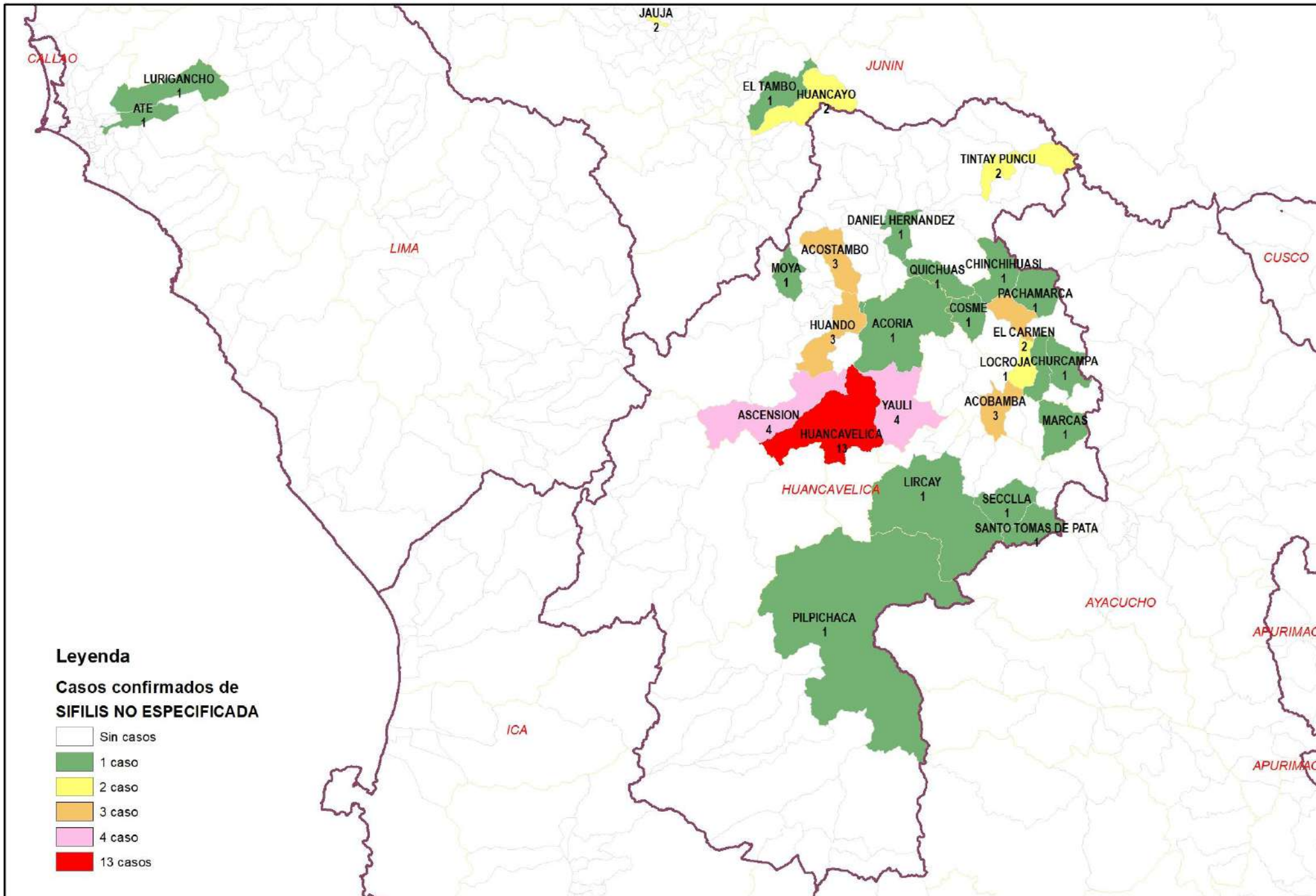
## Casos de Sífilis No Especificada por procedencia, DIRESA Huancavelica - 2026

DIRESA Notificante	Provincia procedencia	Distrito procedencia	Tipo de			Total
			P	C	D	
Huancavelica	Huancavelica	Acoria	0	1	1	2
		Ascension	0	1	2	3
		Huancavelica	1	2	7	10
		Palca	0	0	2	2
		Yauli	0	1	1	2
	Acobamba	Pomacocha	0	2	0	2
	Angaraes	Ccochaccasa	0	2	0	2
		Lircay	2	2	1	5
	Castrovirreyna	Callanmarca	1	0	0	1
		Castrovirreyna	0	0	1	1
		Santa Ana	0	0	1	1
	Churcampa	Cosme	0	0	2	2
	Huamanga	Paucarbamba	0	1	1	2
	Huancayo	Carmen Alto	0	0	1	1
		Chilca	0	1	0	1
		El Tambo	1	0	0	1
	Tayacaja	Colcabamba	0	1	0	1
		Huaribamba	0	1	0	1
		Salcahuasi	0	1	1	2
		San Marcos De Rocchac	0	0	1	1
<b>Total</b>			<b>5</b>	<b>16</b>	<b>22</b>	<b>43</b>

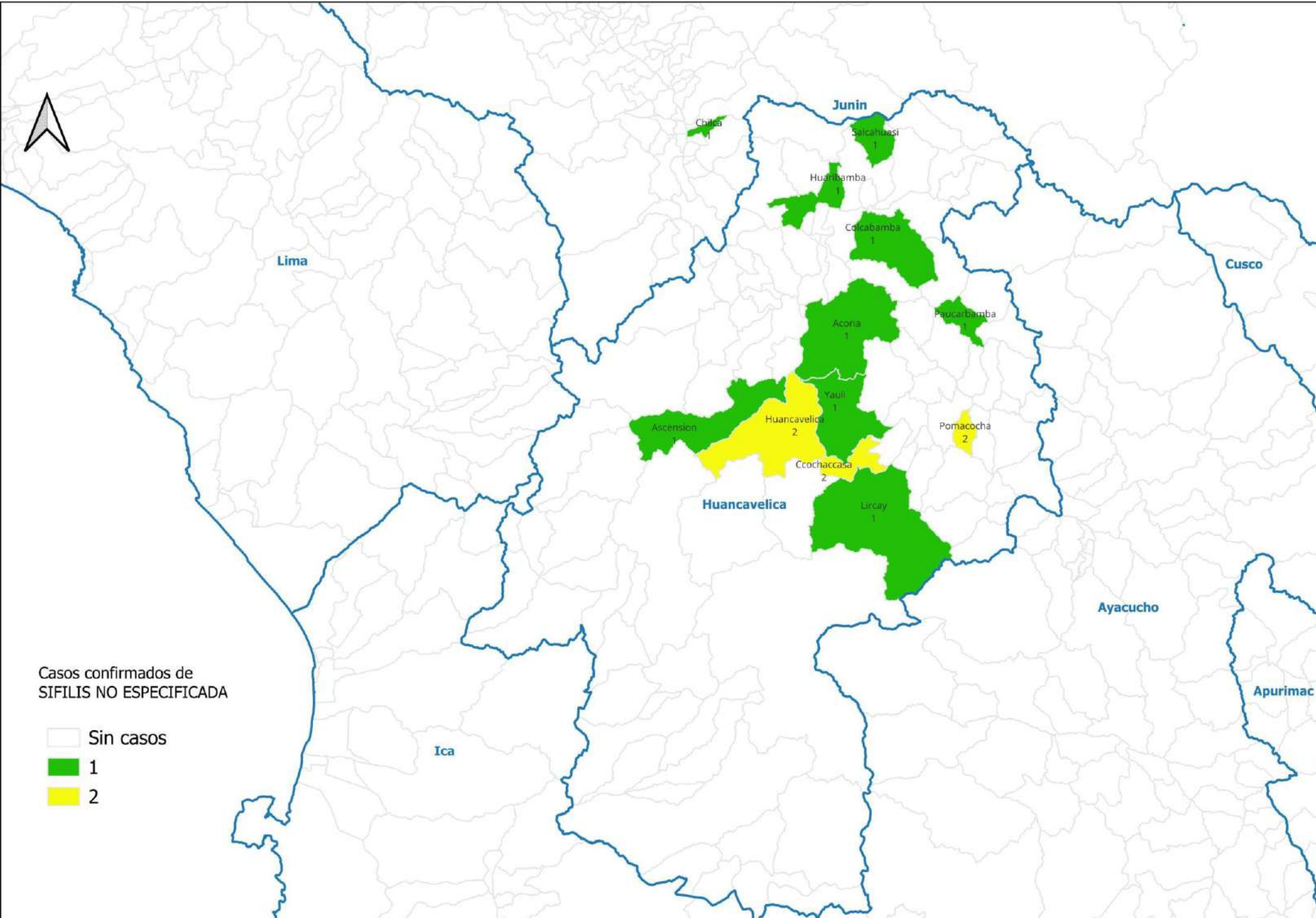
## N° de casos e incidencia por Sífilis no Especificada, DIRESA Huancavelica 2019 - 2026

Años	2019	2020	2021	2022	2023	2024	2025	2026
<b>N° de casos</b>	126	33	58	92	128	64	59	16
<b>Incidencia por</b>	<b>34.5</b>	<b>9.2</b>	<b>16.5</b>	<b>26.4</b>	<b>37.8</b>	<b>19.7</b>	<b>18.5</b>	<b>4.9</b>

# Número de casos de sífilis no especificada por distrito, Huancavelica 2025



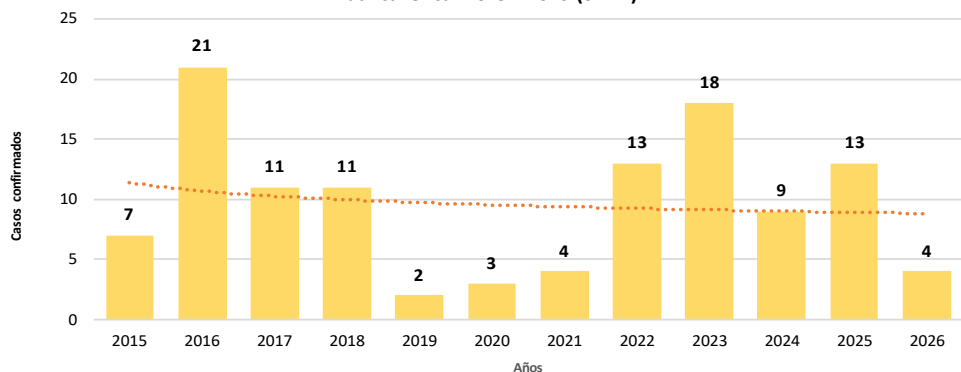
# Número de casos de sífilis no especificada por distrito, Huancavelica 2026



# SIFILIS MATERNA

## Casos de Sífilis Materna por procedencia, DIRESA Huancavelica - 2025

Tendencia de casos confirmados por Sífilis Materna. Huancavelica. 2015 - 2026 (SE 14)



## N° de casos e incidencia por etapas de vida por Sífilis Materna, DIRESA Huancavelica - 2026

	N° casos	%	TIA x 100 mil Hab.
<b>Según etapa de vida</b>			
Adolescente (12 - 17 años)	1	25.00	4.89
Joven (18 - 29 años)	3	75.00	9.38
Adulto (30 - 59 años)	0	0.00	0.00
<b>Huancavelica</b>	<b>4</b>	<b>100.00</b>	<b>3.81</b>

## N° de casos e incidencia por Sífilis Materna, DIRESA Huancavelica 2019 - 2026

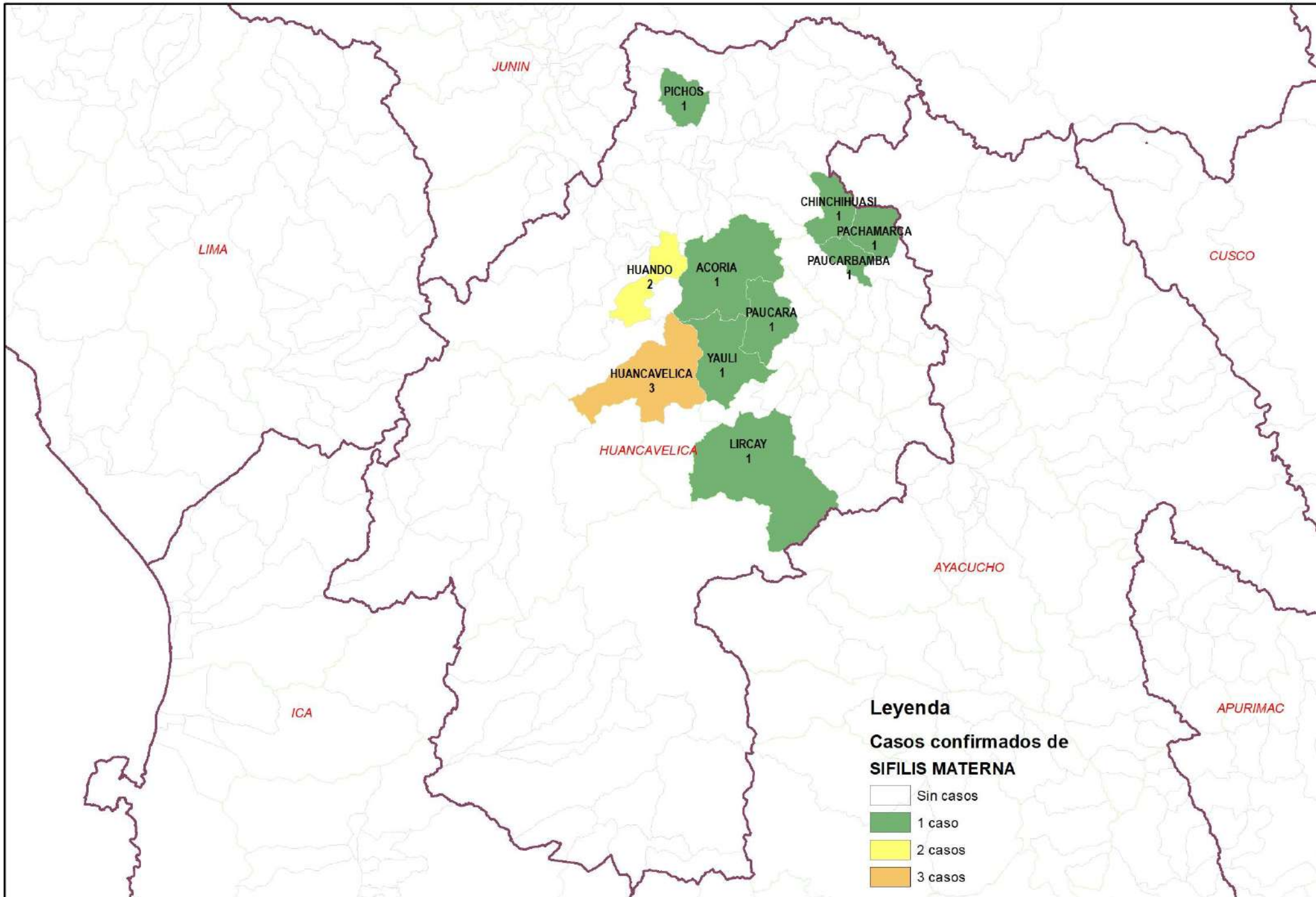
Años	2019	2020	2021	2022	2023	2024	2025	2026
<b>N° de casos</b>	2	3	4	13	18	9	13	4
<b>Incidencia por</b>	1.2	2.5	3.5	11.7	15.5	8.2	12.1	3.8

DIRESA Notificante	EESS notifica	Distrito de Procedencia	Tipo de			Total
			P	C	D	
Huancavelica	Acobamba	Acobamba	0	0	1	1
		Paucara	0	1	0	1
	Chinchihuasi	Chinchihuasi	0	1	0	1
	Hospital De Lircay	Lircay	0	1	1	2
	Hospital Departamental De Huancavelica	Colcabamba	0	0	1	1
		Huancavelica	0	0	2	2
		Yauli	0	0	1	1
		Conayca	0	0	1	1
	Huando	Huando	0	1	1	2
	Jose Carlos Mariategui	Acoria	0	0	1	1
	Nueva Acobambilla	Huando	0	1	0	1
	Paucarbamba	Paucarbamba	0	1	0	1
	San Cristobal	Huancavelica	0	1	0	1
	Santa Ana	Huancavelica	0	2	0	2
	Yauli	Yauli	0	1	0	1
	Alianza Andino	Acoria	0	0	1	1
	Quimina	Acoria	0	1	0	1
	Patallaccta	Pachamarca	0	1	0	1
	Alfapata	Acostambo	0	0	1	1
	12 Junin	Hosp. Reg. Doc. Mater. Infant	Pichos	0	1	0
<b>Total</b>			<b>0</b>	<b>13</b>	<b>11</b>	<b>24</b>

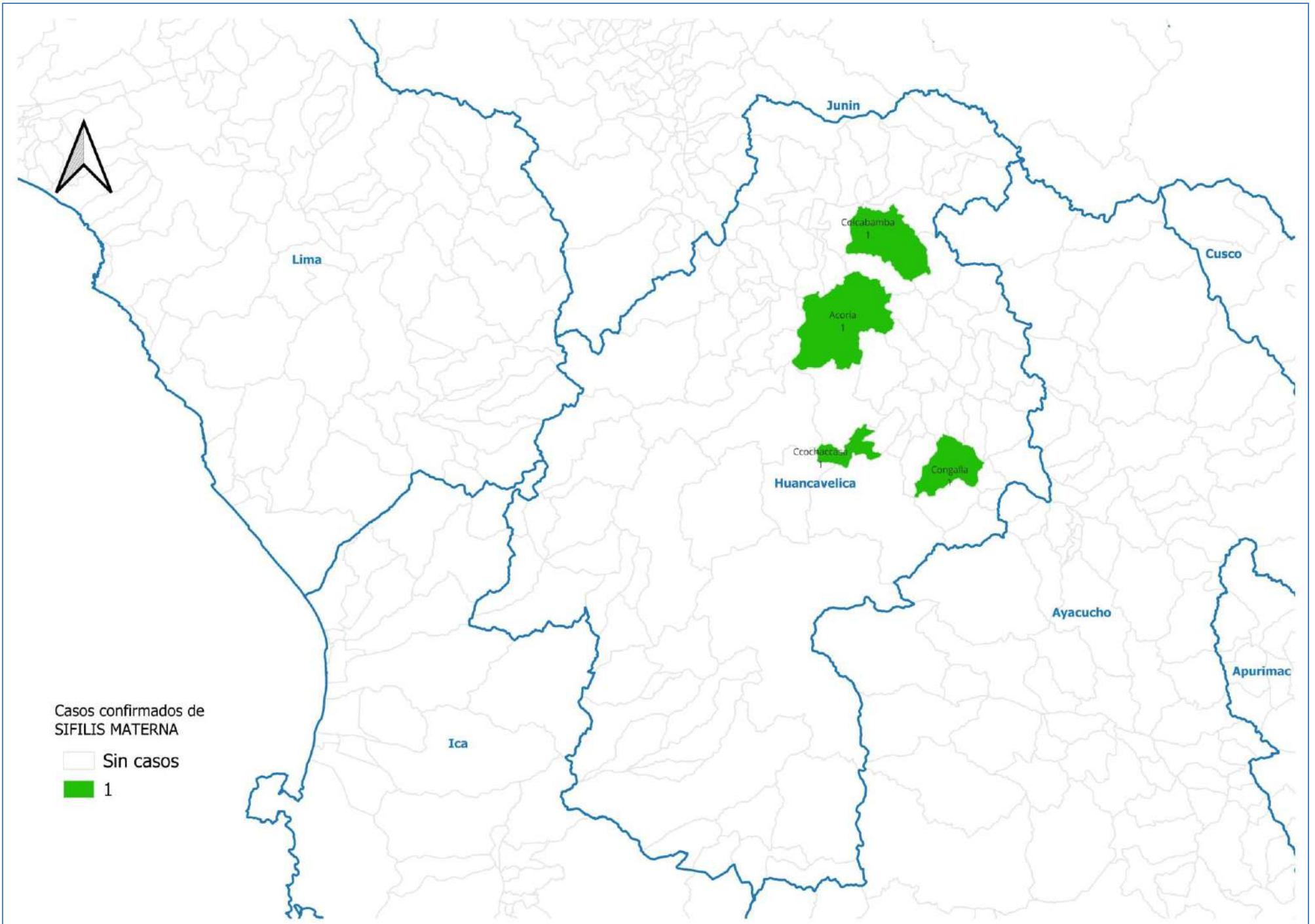
## Casos de Sífilis Materna por procedencia, DIRESA Huancavelica - 2026

DIRESA Notificante	EESS notifica	Distrito de Procedencia	Tipo de			Total
			P	C	D	
Huancavelica	Colcabamba	Colcabamba	0	0	1	0
	Hospital De Lircay	Ccochaccasa	1	0	1	0
		Congalla	2	0	1	0
	Hospital De Pampas	Daniel Hernandez	3	0	0	1
	Hospital Departamental De Huancavelica	Huancavelica	4	0	0	1
	Huando	Acoria	5	0	1	0
	Huaribambilla	Paucarbamba	6	1	0	0

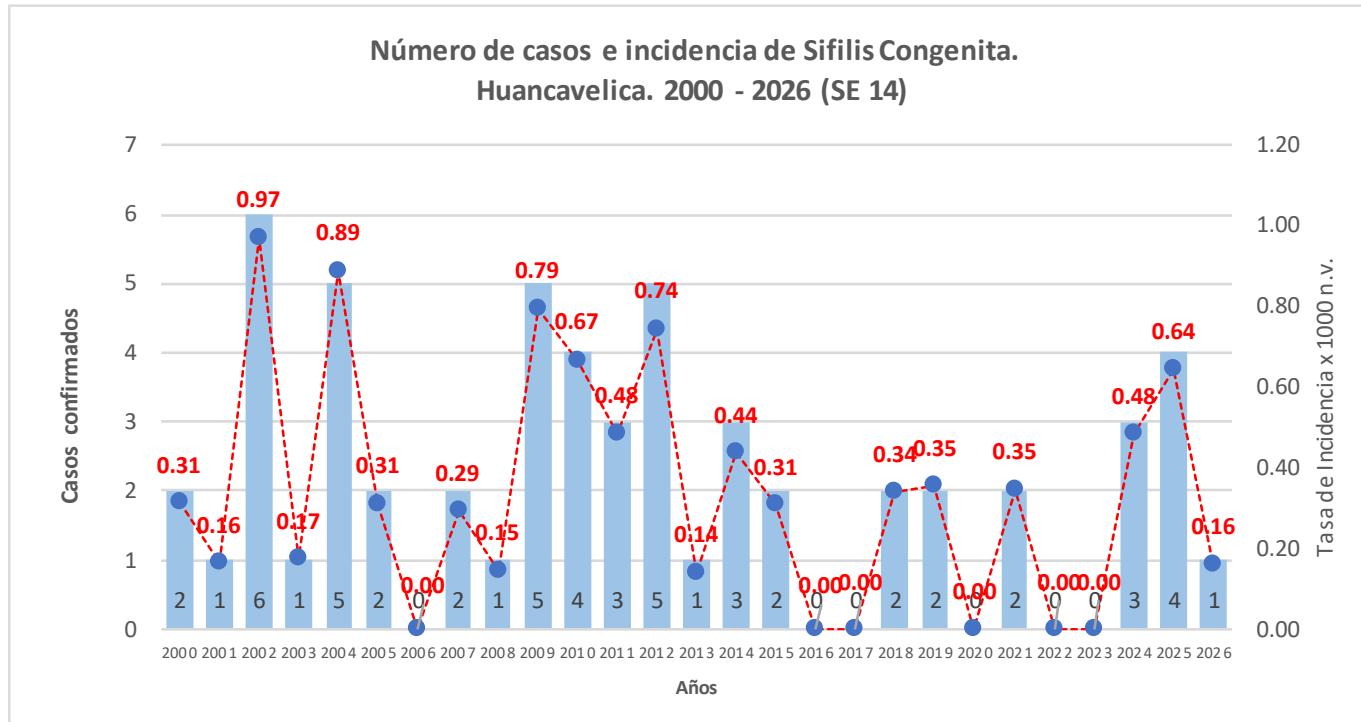
# Número de casos de sífilis materna por distrito, Huancavelica 2025



# Número de casos de sífilis materna por distrito, Huancavelica 2026



# SIFILIS CONGENITA



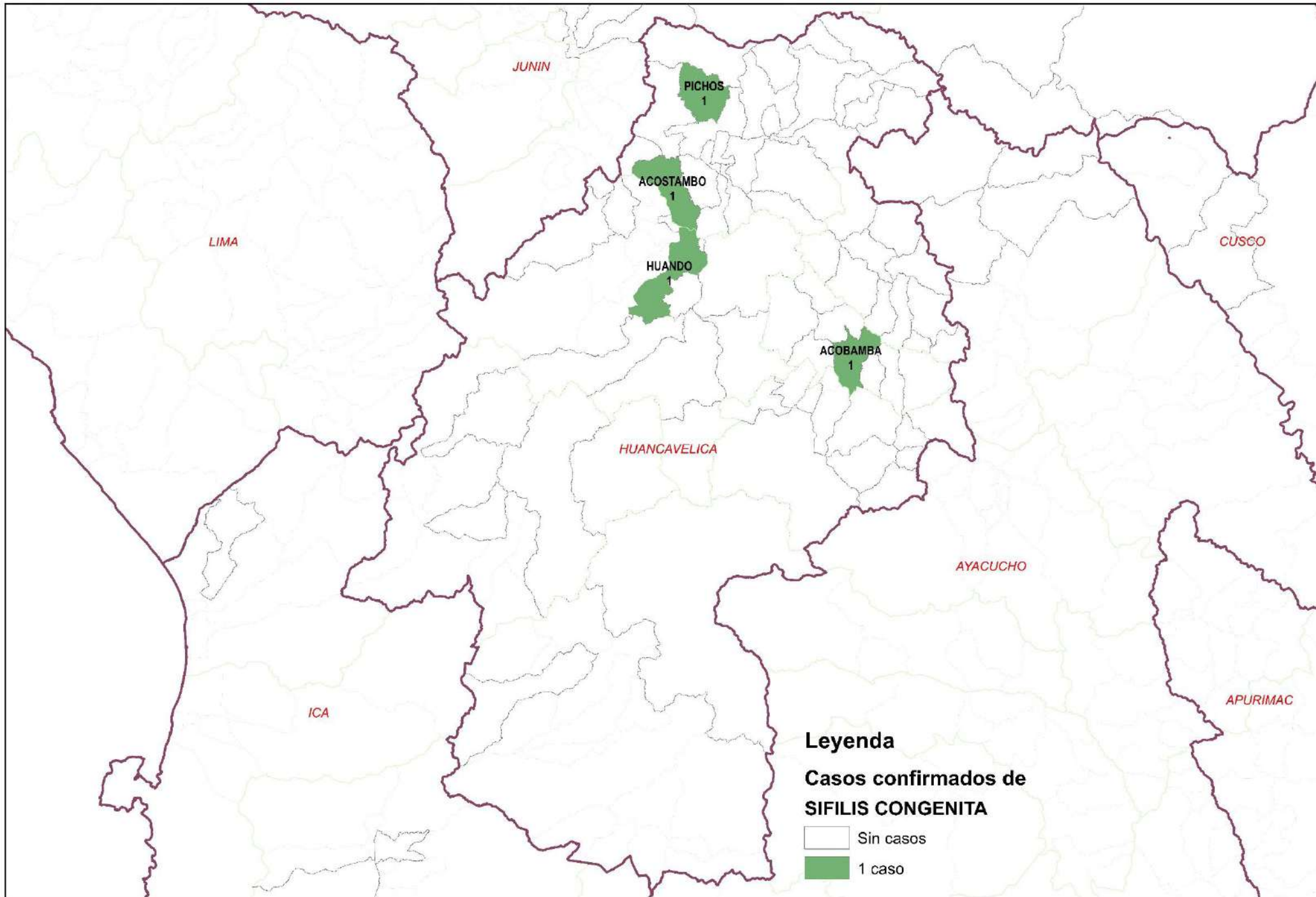
## Casos de Sífilis Congénita por procedencia, DIRESA Huancavelica - 2025

DIRESA Notificante	EESS notifica	Distrito de Procedencia	Tipo de			Total
			P	C	D	
Huancavelica	Acobamba	Acobamba	0	1	0	1
		Acostambo	0	1	0	1
12 Junin	Hosp. Reg. Doc. Mater. Infant. Huancavelica	Huancavelica	0	1	0	1
		Pichos	0	1	0	1
<b>Total</b>			<b>0</b>	<b>4</b>	<b>0</b>	<b>4</b>

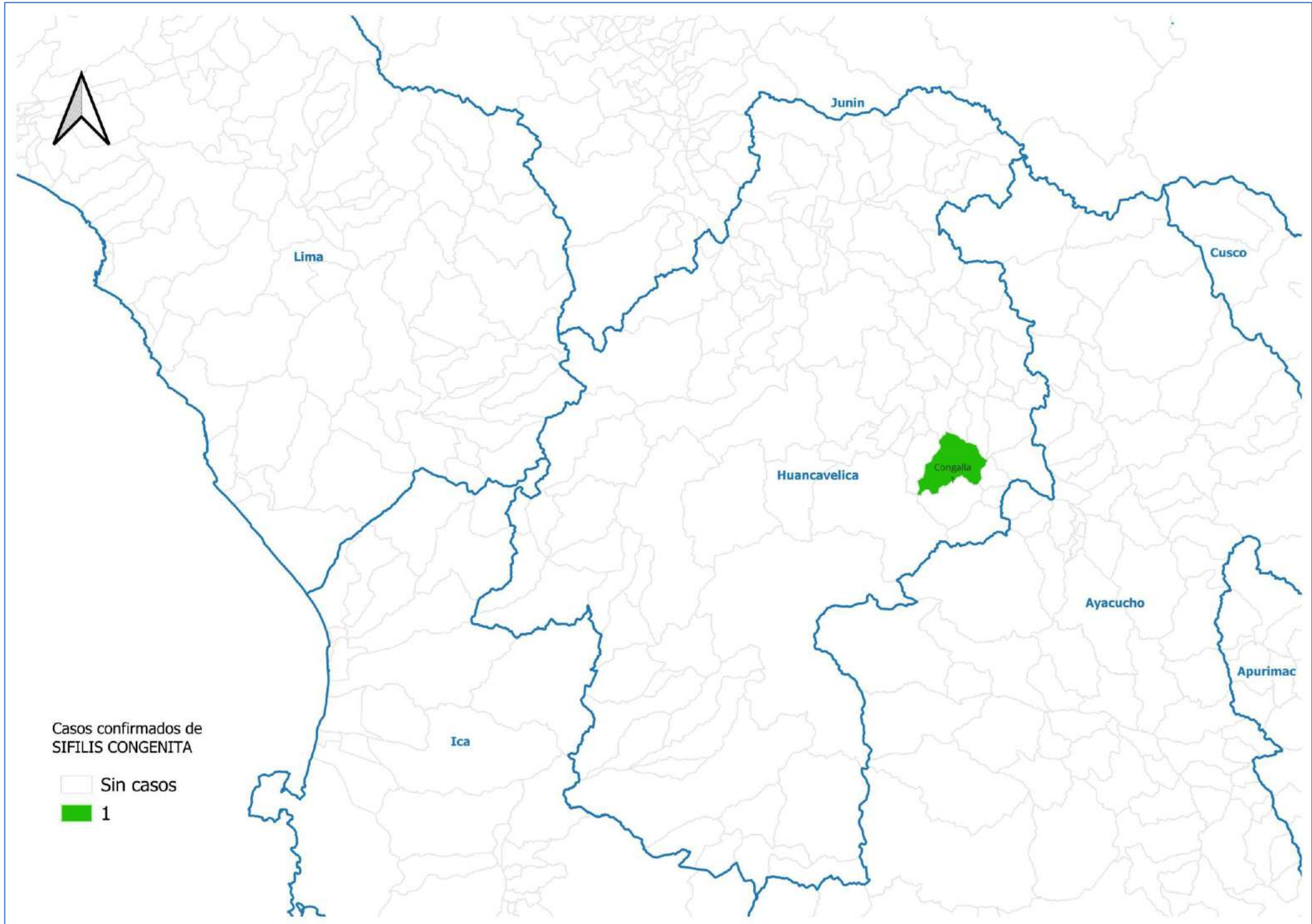
## Casos de Sífilis Congénita por procedencia, DIRESA Huancavelica - 2026

DIRESA Notificante	EESS notifica	Distrito de Procedencia	Tipo de			Total
			P	C	D	
Huancavelica	Hospital De Lircay	Conqalla	0	1	0	1
<b>Total</b>			<b>0</b>	<b>1</b>	<b>0</b>	<b>1</b>

# Número de casos de sífilis congénita por distrito, Huancavelica 2025

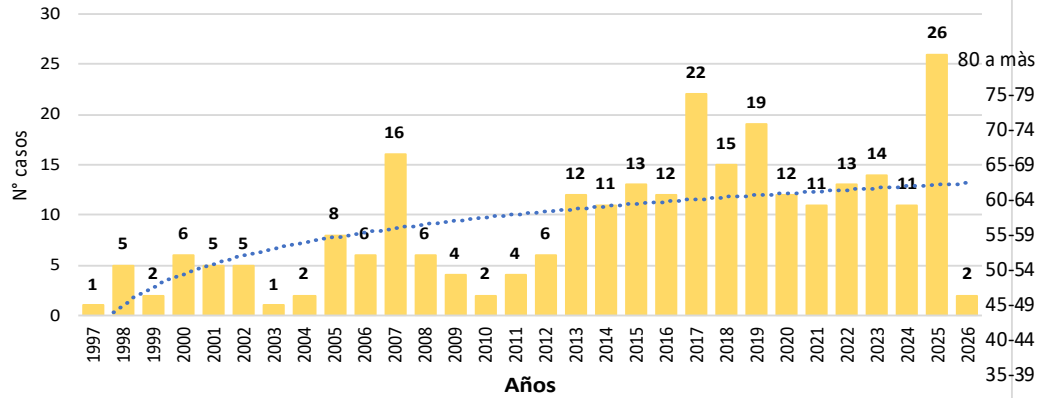


# Número de casos de sífilis congénita por distrito, Huancavelica 2026

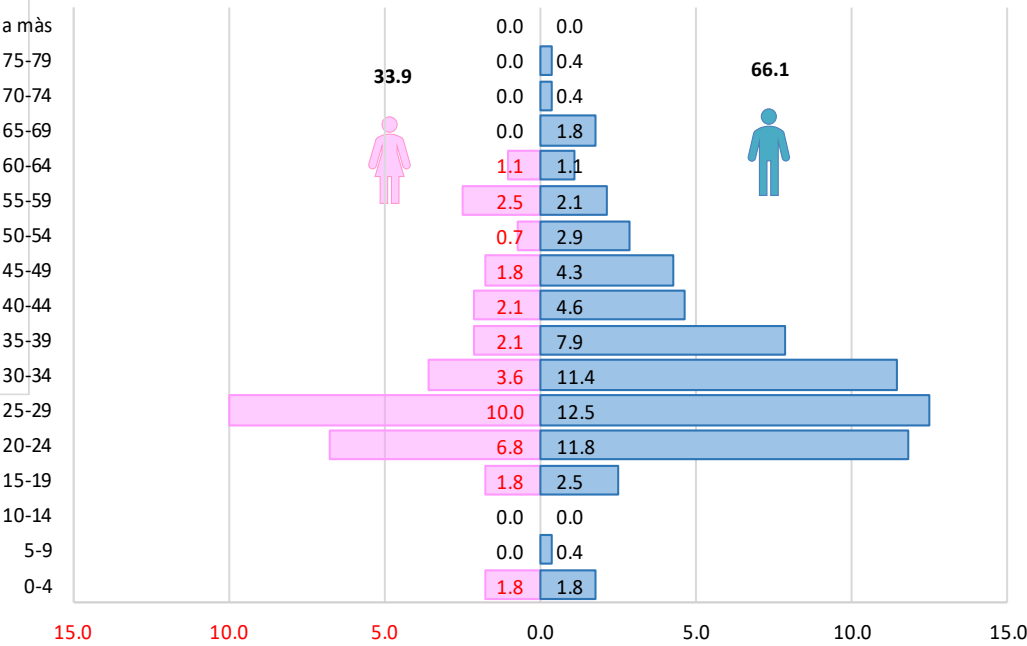


# VIH / SIDA

Tendencia de casos confirmados por VIH / SIDA.  
Huancavelica. 1997 - 2026 (SE 14)



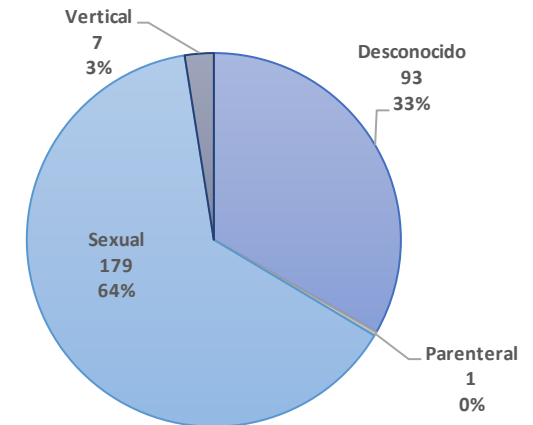
Casos de Infección por VIH notificados según edad, sexo y quinquenios.  
Huancavelica. 1997 - 2026



Casos de VIH / SIDA por procedencia, DIRESA Huancavelica - 2025

Enfermedad	Establecimiento de Salud	Distrito de Infección	Sexo		Total
			Femenino	Masculino	
VIH / SIDA	Acobamba	Acc	1	0	1
	Anco	El C	1	0	1
	Conaica	Cor	0	1	1
	Daniel Hernandez	Dar	1	0	1
	Hospital De Pampas	Acc	0	1	1
		Ate	0	1	1
		Par	1	0	1
	Hospital Departamental De Huancavelica	Asc	2	0	2
		Hua	3	0	3
		Yau	2	1	3
		Chi	1	0	1
	Hospital Essalud	Lirc	1	0	1
	Huaytara	Lur	0	1	1
	San Pedro De Cor	Sar	0	1	1
	Santa Ana	Hua	1	0	1
	Paucarbamba	Pac	1	0	1
		Pat	1	1	2
	Ccocha	Cas	1	0	1
	Occoro	Lur	1	0	1
	Salcabamba	Sal	0	1	1
<b>Total General</b>			<b>18</b>	<b>8</b>	<b>26</b>

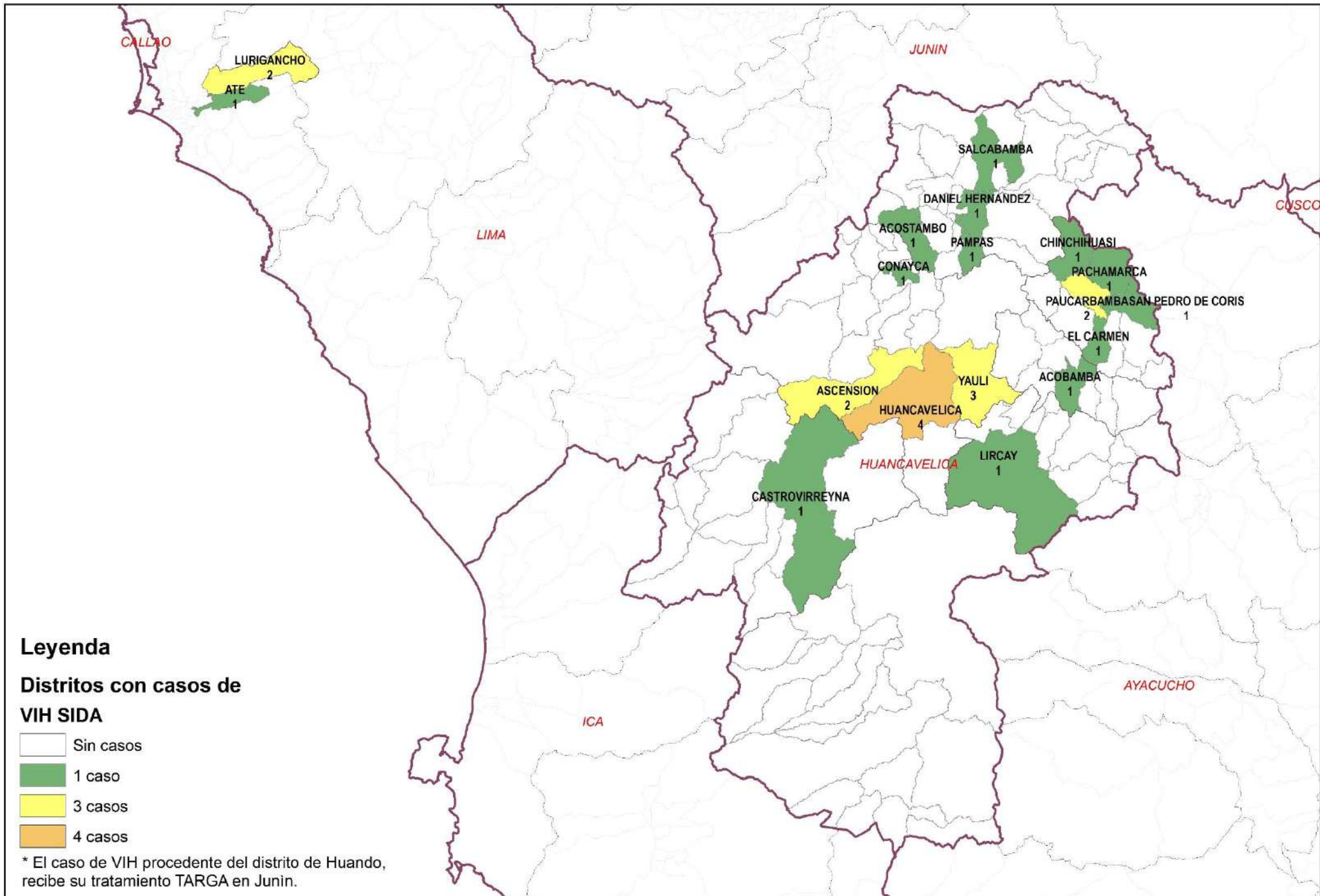
Vía de Transmisión de los casos de VIH / SIDA  
DIRESA Huancavelica – 1997 - 2026



Casos de VIH / SIDA por procedencia, DIRESA Huancavelica - 2026

Enfermedad	Establecimiento de Salud	Distrito de Infección	Sexo		Total
			Masculino	Femenino	
VIH / SIDA	Hospital De Pampas	Ahuaycha	1	0	1
	Santa Ana	Pampas	0	1	1
<b>Total General</b>			<b>1</b>	<b>1</b>	<b>2</b>

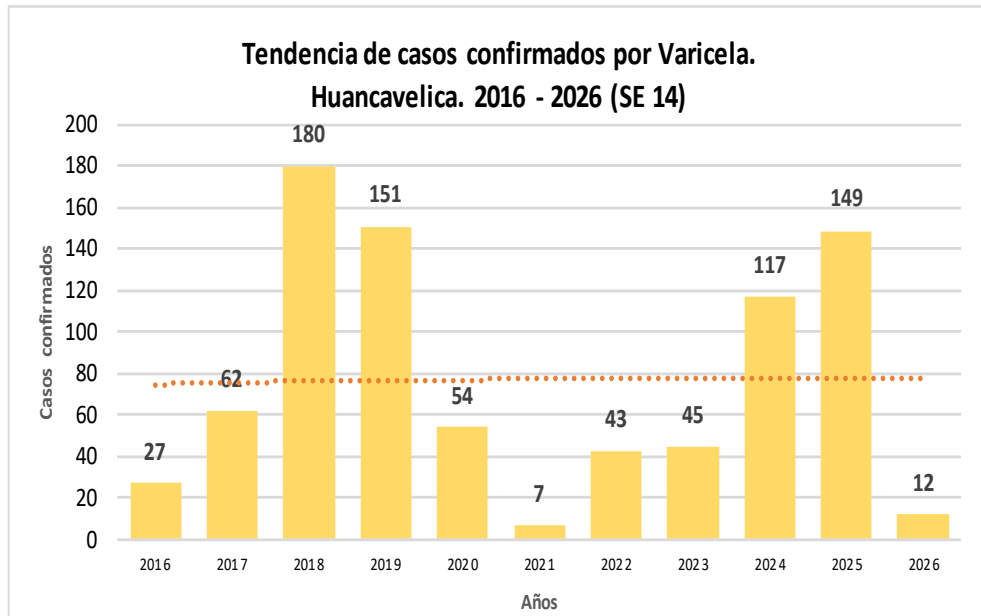
# Número de casos de VIH / SIDA por distrito, Huancavelica 2025





# VARICELA

## Casos de Varicela por procedencia, DIRESA Huancavelica - 2025



### N° de casos e incidencia por etapas de vida por Varicela, DIRESA Huancavelica - 2026

	N° casos	%	TIA x 100 mil Hab.
<b>Según etapa de vida</b>			
Niño (0-11 años)	4	33.33	5.53
Adolescente (12 - 17 años)	2	16.67	4.75
Joven (18 - 29 años)	4	33.33	5.97
Adulto (30 - 59 años)	2	16.67	1.86
Adulto Mayor (60 años a más)	0	0.00	0.00
<b>Huancavelica</b>	<b>12</b>	<b>100.00</b>	<b>3.76</b>
<b>Según género</b>			
Hombres	4	33.33	2.48
Mujeres	8	66.67	5.09

DIRESA Notificante	Diagnostico	EESS notifica	Distrito de Procedencia	Tipo de			Total
				P	C	D	
Huancavelica	Varicela Sin Complicaciones	Hospital De Lircay	Pachacamac	0	1	0	1
		Hospital Essalud Huancavelica	Palca	0	1	0	1
		Acobamba	Acobamba	0	9	0	9
		Acoria	Acoria	0	2	0	2
		Ascension	Ascension	0	11	0	11
		Castillapata	Yauli	0	1	0	1
		Castrovirreyana	Castrovirreyana	0	1	0	1
		Hospital De Pampas	Ascension	0	1	0	1
			Huancavelica	0	1	0	1
			Pampas	0	2	0	2
		Hospital Departamental De Huancavelica	Acobamba	0	1	0	1
			Ascension	0	1	0	1
			Huancavelica	0	4	0	4
		Hospital Essalud Huancavelica	Oxapampa	0	1	0	1
			Ascension	0	2	0	2
			Castrovirreyana	0	1	0	1
		Huachocolpa	Huancavelica	0	30	0	30
			Yauli	0	1	0	1
		Huando	Puquio	0	1	0	1
		Huaytara	El Tambo	0	1	0	1
		Izcuchaca	Huando	0	3	0	3
			Huaytara	0	1	0	1
		Lircay - Essalud	Pampas	0	1	0	1
		Paucara	Lircay	0	6	0	6
			Paucara	0	4	0	4
		Progreso	Paucara	0	4	0	4
		Pucacasa Chopcca	Yauli	0	1	0	1
		San Cristobal	Huancavelica	0	8	0	8
		San Juan De Ccarhuacc	Yauli	0	1	0	1
		Santa Ana	Huancavelica	0	13	0	13
		Surcubamba	Surcubamba	0	2	0	2
			Trujillo	0	1	0	1
		Tantara	Ate	0	1	0	1
		Tinquerccasa	El Agustino	0	1	0	1
		Villa De Arma	Villa Maria Del Triunt	0	1	0	1
		Yauli	Yauli	0	8	0	8
			Acoria	0	2	0	2
		Alianza Andino	Colcabamba	0	1	0	1
		Congalla	Congalla	0	1	0	1
		Mariscal Caceres	Mariscal Caceres	0	1	0	1
		Ahuaycha	Ahuaycha	0	1	0	1
		Sanidad Ff.Pp.	Huancavelica	0	3	0	3
		Collpaccasa	Ate	0	1	0	1
		Cotas	Pueblo Nuevo	0	1	0	1
		Antacalla	Cosme	0	1	0	1
		Uchuisihuis	Tintay Puncu	0	1	0	1
		Virgen Del Carmen	Lircay	0	4	0	4
Junin	Varicela Sin Complicaciones	Hosp. Nac. Ramiro Priale Priale	Huancavelica	0	1	0	1
Lima Este	Varicela Sin Complicaciones	P.S. Casa Huerta La Campi?/Ea	Daniel Hernandez	0	1	0	1
<b>Total</b>				<b>0</b>	<b>149</b>	<b>0</b>	<b>149</b>

# VARICELA

## Casos de Varicela por procedencia, DIRESA Huancavelica - 2026

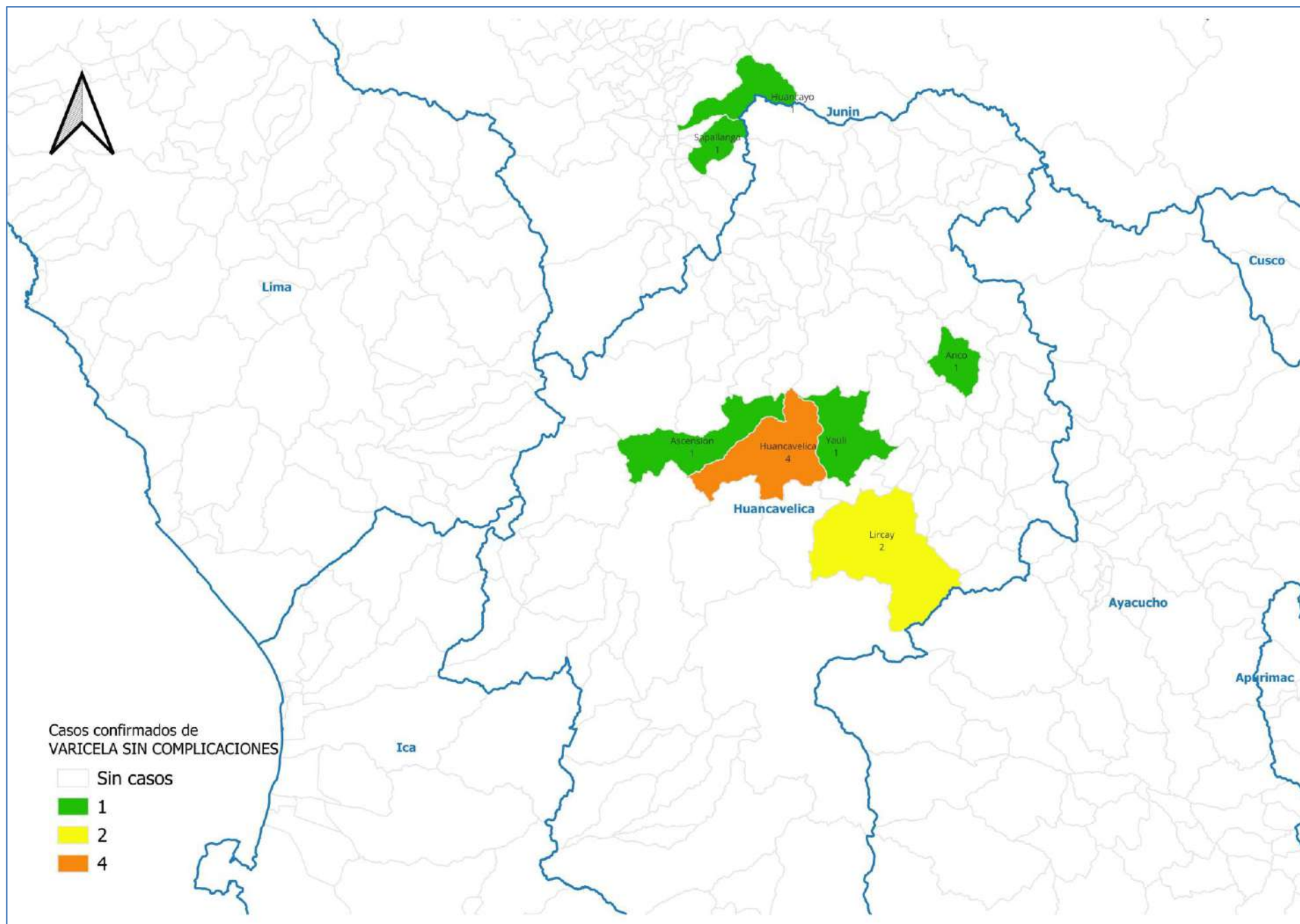
DIRESA Notificante	Diagnostico	EESS notifica	Distrito de Procedencia	Diagnóstico			Total
				P	C	D	
Huancavelica	Varicela Sin Complicaciones	Anco	Anco	0	1	0	1
		Ccarhuapata	Lircay	0	2	0	2
		Hospital Departamental De Huancavelica	Huancavelica	0	1	0	1
			Sapallanga	0	1	0	1
		Hospital Essalud Huancavelica	Ascension	0	1	0	1
			Huancavelica	0	2	0	2
		Huancayo	0	1	0	1	
		San Juan De Ccarhuacc	Ascension	0	1	0	1
		Santa Ana	Huancavelica	0	1	0	1
Yauli	Yauli	0	1	0	1		
<b>Total</b>				<b>0</b>	<b>12</b>	<b>0</b>	<b>12</b>

## N° de casos e incidencia por Varicela, DIRESA Huancavelica 2019 - 2026

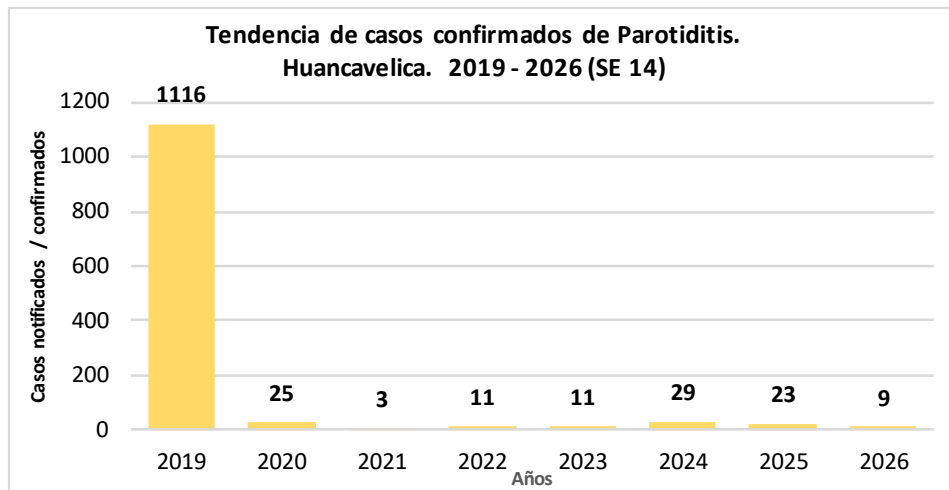
Años	2019	2020	2021	2022	2023	2024	2025	2026
N° de casos confirmados	151	54	7	43	45	117	149	12
Incidencia por 100000 hab.	41.3	15.1	2.0	12.3	13.3	36.0	46.7	3.7



# Número de casos de varicela por distrito, Huancavelica 2026



# PAROTIDITIS



## Casos de Parotiditis por procedencia, DIRESA Huancavelica - 2025

PAROTIDITIS	EESS notifica	Distrito de Procedencia	Tipo de				Total
			P	S	C	D	
Sin Complicación	Ayacchocha	Acoria	0	0	1	0	1
	Ccasapata	Yauli	0	0	1	0	1
	Colcabamba	Colcabamba	0	0	1	0	1
	Daniel Hernandez	Daniel Hernandez	0	0	0	1	1
	Hospital De Lircay	Lircay	0	0	0	1	1
	Hospital De Pampas	Daniel Hernandez	0	0	1	0	1
		Pampas	0	0	1	0	1
	Hospital Departamental De Huancavelica	Huancavelica	0	0	2	0	2
		Yauli	0	0	1	0	1
	Hospital Essalud Huancavelica	Ascension	0	0	1	0	1
		Huancavelica	0	0	7	0	7
	Pampas - Essalud	Pampas	0	0	1	0	1
	Santa Ana	Huancavelica	0	0	2	0	2
	Poccyacc	Colcabamba	0	0	1	0	1
	Huanaspampa	Acoria	0	0	1	0	1
Con Complicación	Hospital Departamental De Huancavelica	Anchonga	0	0	1	0	1
	Hospital Essalud Huancavelica	Huancavelica	0	0	1	0	1
<b>Total</b>			<b>0</b>	<b>0</b>	<b>23</b>	<b>2</b>	<b>25</b>

## Casos de Parotiditis por procedencia, DIRESA Huancavelica - 2026

PAROTIDITIS	EESS notifica	Distrito de Procedencia	Tipo de				Total
			P	S	C	D	
Sin Complicación	Acobamba	Acobamba	0	0	1	0	1
	Anco	Anco	0	0	1	0	1
	Hospital Essalud Huancavelica	Ascension	0	0	1	0	1
		Huancavelica	0	0	1	0	1
	Huaribamba	Huancayo	0	0	1	0	1
	Paucara	Paucara	0	1	0	0	1
	Santa Ana	Huancavelica	0	0	1	0	1
	Tantara	Pueblo Nuevo	0	0	1	0	1
	Huanca Huanca	Huanca-Huanca	0	0	1	0	1
	Cuticsa	Santo Tomas De	0	0	1	0	1
<b>Total</b>			<b>0</b>	<b>1</b>	<b>9</b>	<b>0</b>	<b>10</b>

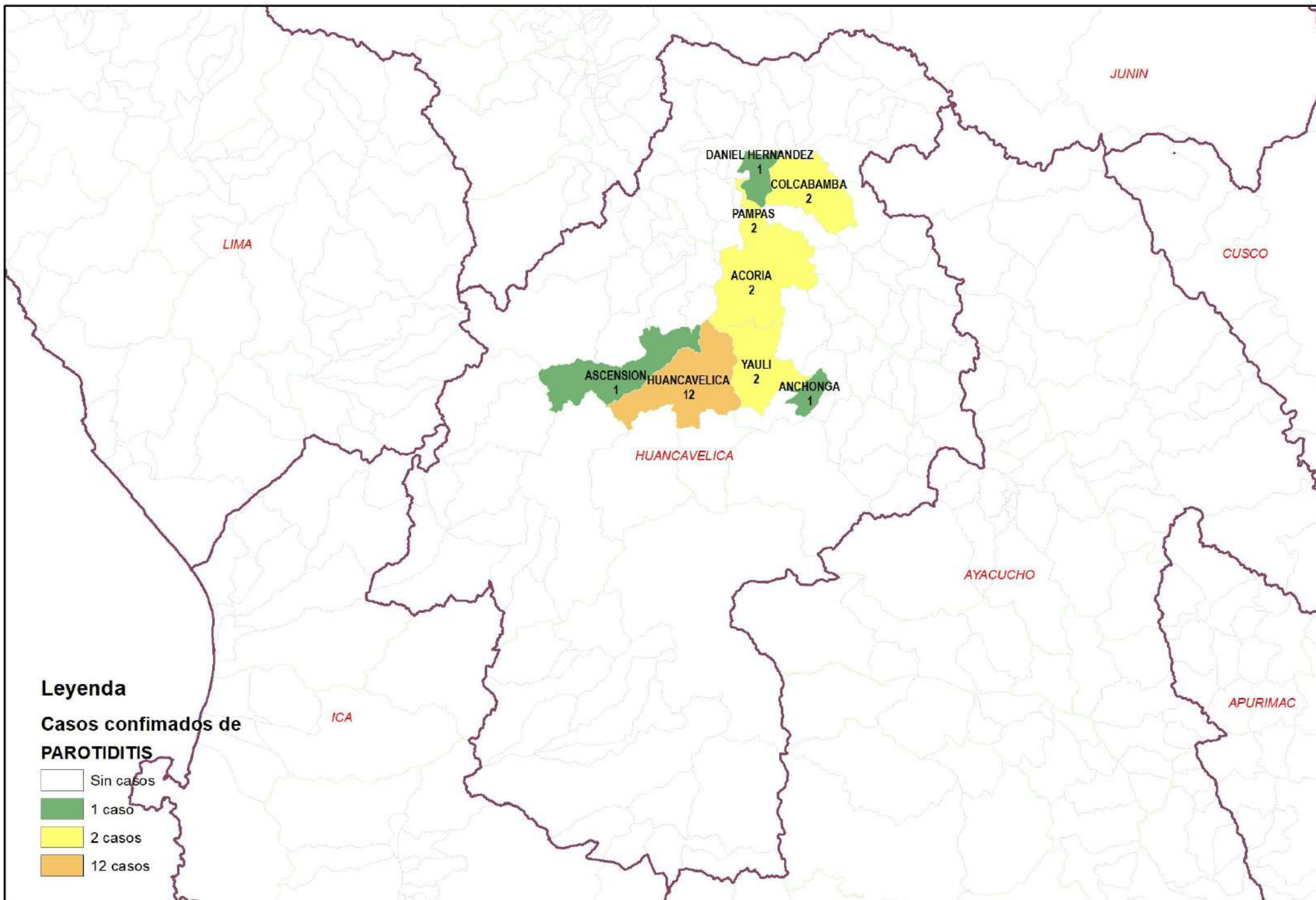
## N° de casos e incidencia por etapas de vida por Parotiditis, DIRESA Huancavelica - 2026

	N° casos	%	TIA x 100 mil Hab.
<b>Según etapa de vida</b>			
Niño (0- 11 años)	4	44.44	5.53
Adolescente (12 - 17 años)	0	0.00	0.00
Joven (18 - 29 años)	2	22.22	2.98
Adulto (30 - 59 años)	3	33.33	2.79
Adulto Mayor (60 años a más)	0	0.00	0.00
<b>Huancavelica</b>	<b>9</b>	<b>100.00</b>	<b>2.82</b>
<b>Según género</b>			
Hombres	5	55.56	3.09
Mujeres	4	44.44	2.54

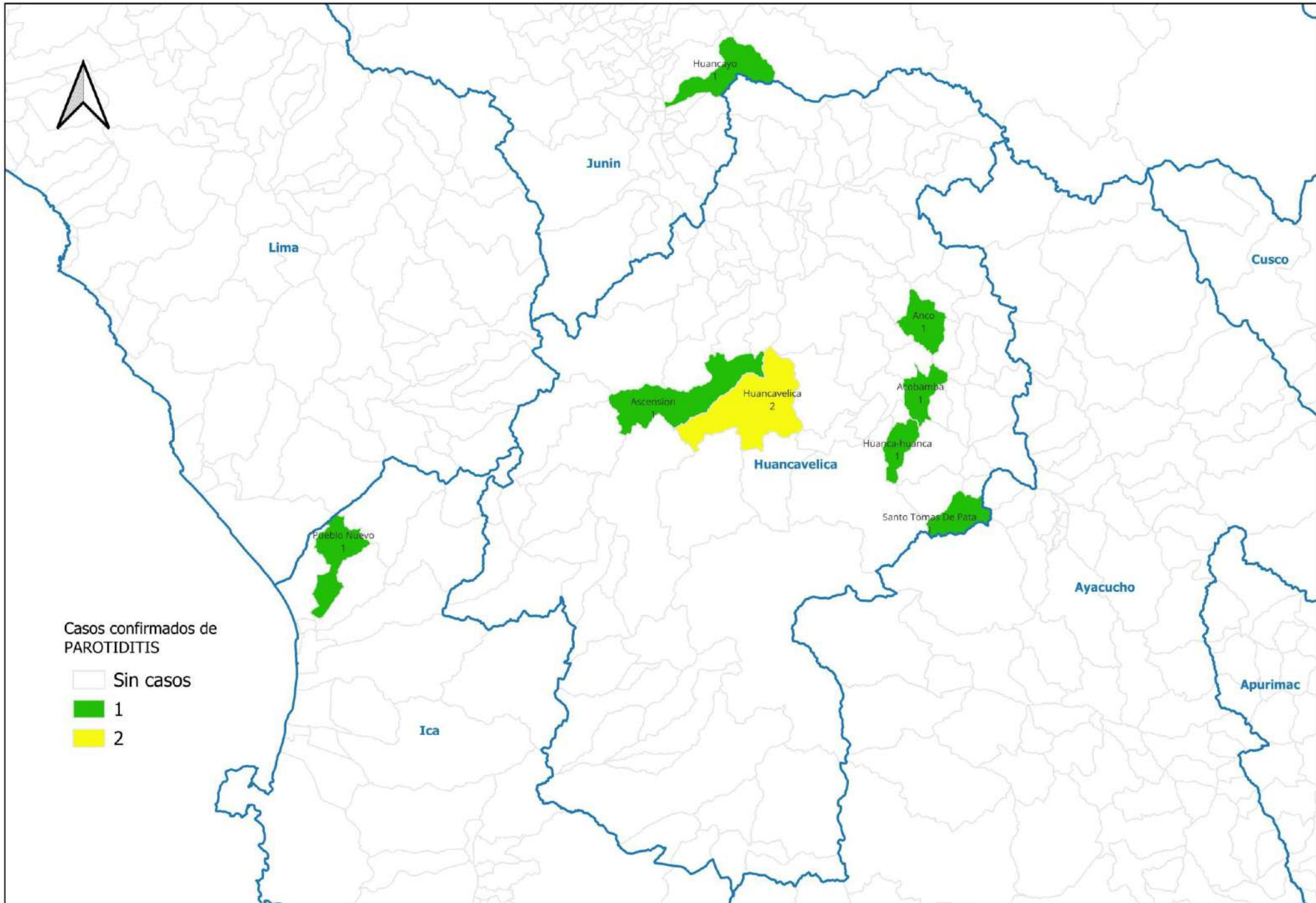
## N° de casos e incidencia por Parotiditis, DIRESA Huancavelica 2020 - 2026

Años	2020	2021	2022	2023	2024	2025	2026
<b>N° de casos</b>	25	3	11	11	29	23	9
<b>Incidencia por</b>	6.8	0.8	3.1	3.2	8.6	7.1	2.8

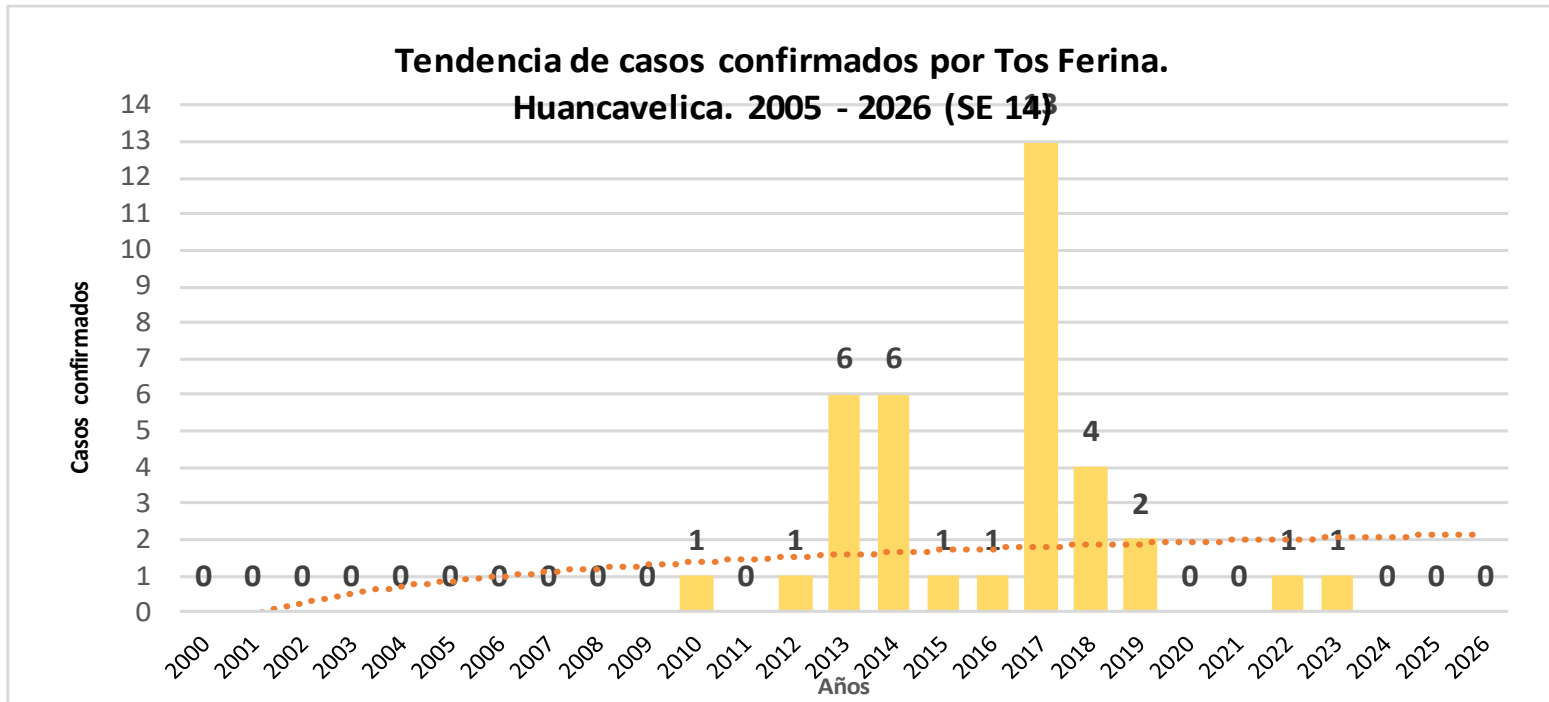
# Número de casos de parotiditis por distrito, Huancavelica 2025



# Número de casos de parotiditis por distrito, Huancavelica 2026



# TOS FERINA



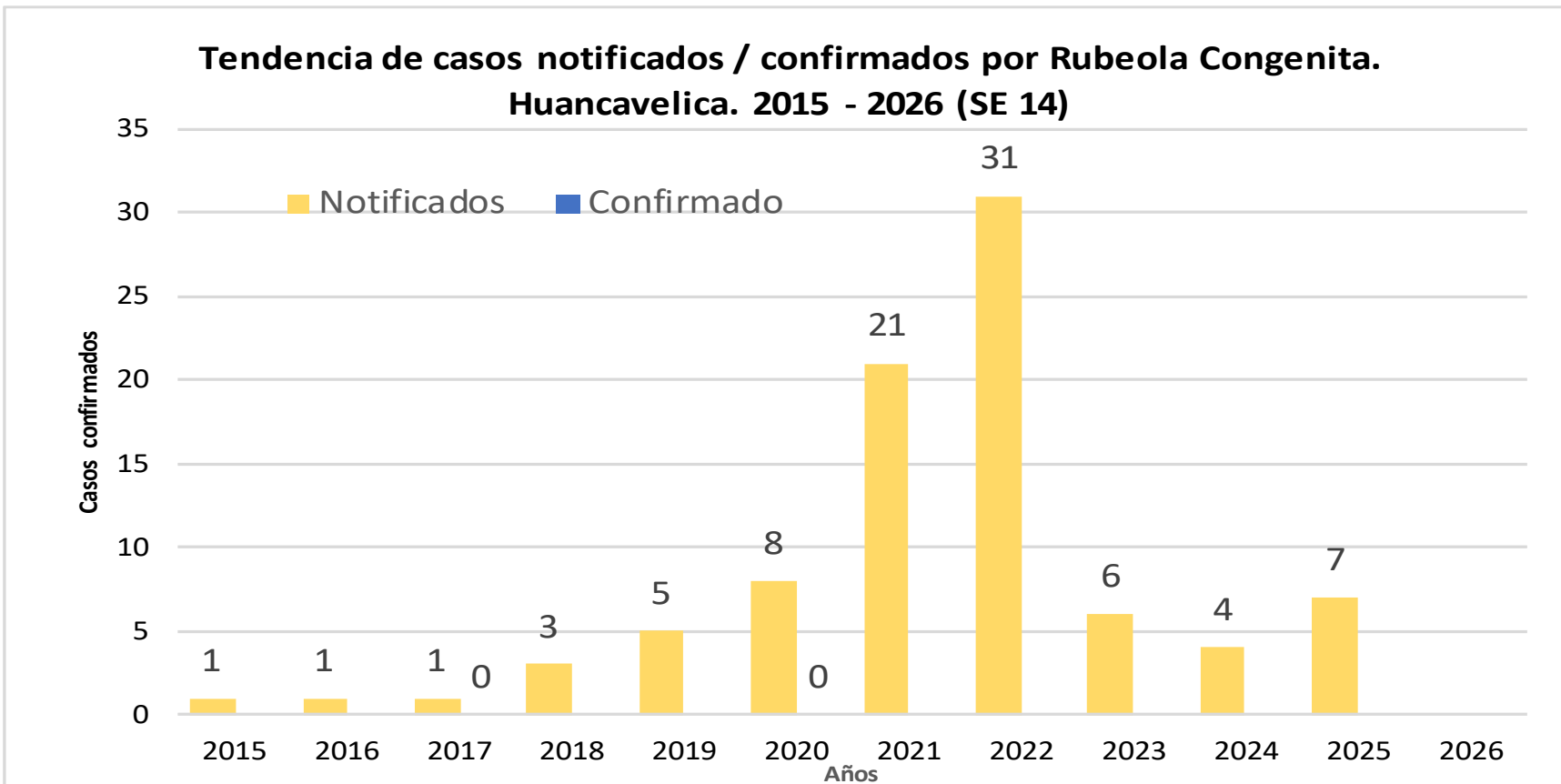
**N° de casos e incidencia por Tos Ferina, DIRESA Huancavelica  
2017 - 2024**

Años	2017	2018	2019	2020	2021	2022	2023	2024
N° de casos confirmados	13	4	2	1	1	21	0	0
Incidencia por 100000 hab.	3.0	0.8	0.4	0.3	0.3	6.0	0.0	0.0

**N° de casos por Tos Ferina, DIRESA Huancavelica  
2026**

DIRESA Notificante	EESS notifica	Distrito de Procedencia	Tipo de Diagnóstico			Total
			P	C	D	
Huancavelica	Hospital Departamental De Huancavelica	Castrovirreyna	0	0	1	1
		Huancavelica	0	0	1	1
<b>Total</b>			<b>0</b>	<b>0</b>	<b>1</b>	<b>4</b>

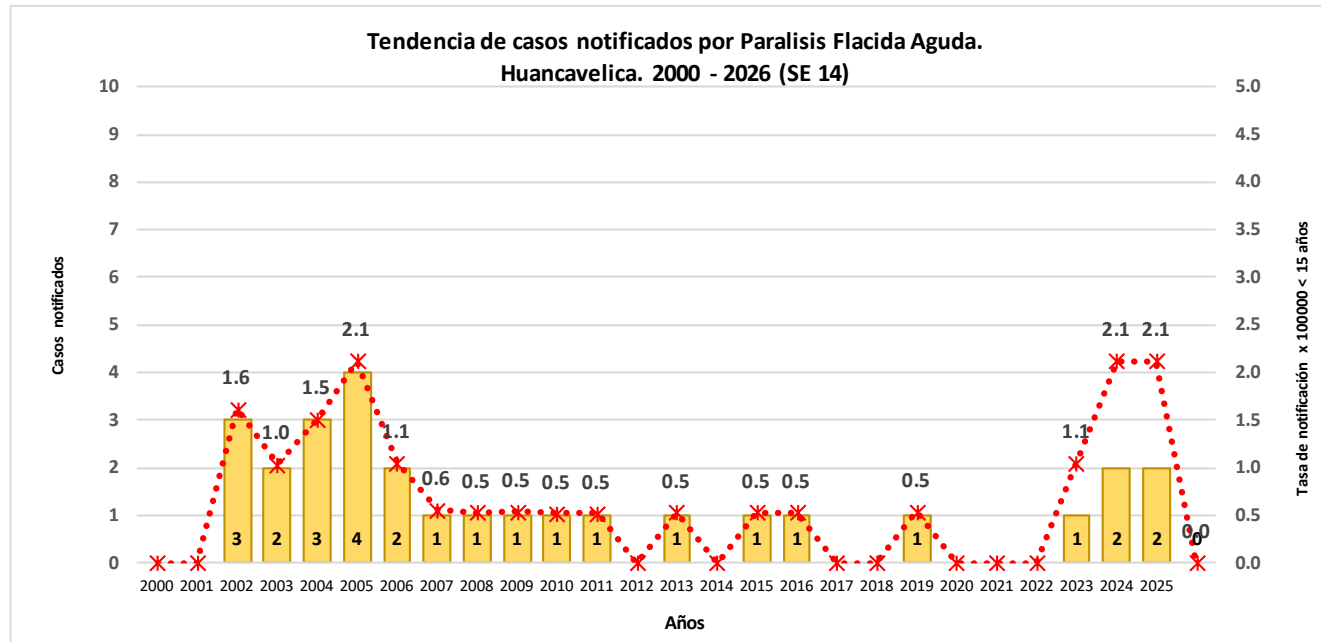
# RUBEOLA CONGENITA



**Casos de Rubéola Congénita por procedencia, DIRESA Huancavelica - 2025**

RUBEOLA CONGENITA	Huancavelica	Hospital De Pampas	Pampas	0	0	1	1
			Quichuas	0	0	1	1
		Hospital Departamental De Huancavelica	Huancavelica	0	0	4	4
<b>Total</b>				<b>0</b>	<b>0</b>	<b>7</b>	<b>7</b>

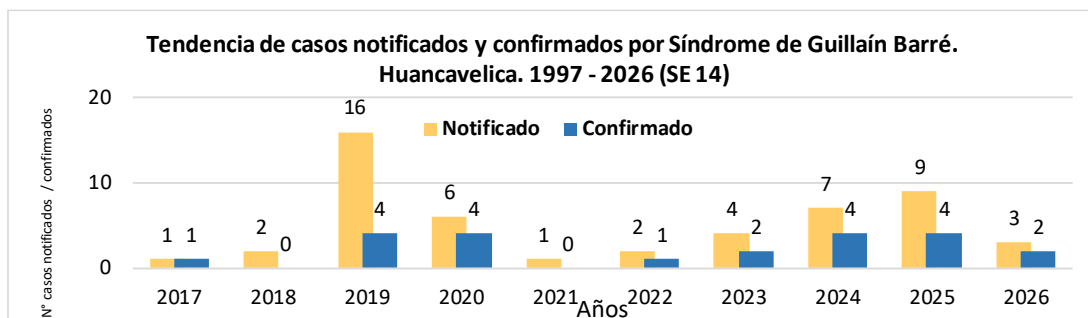
# PARALISIS FLACIDA AGUDA



## Casos de Parálisis Flácida Aguda por procedencia, DIRESA Huancavelica - 2025

# SINDROME DE GUILLAIN BARRE

## Casos de Síndrome de Guillain Barré por clasificación, DIRESA Huancavelica – 2017 – 2026

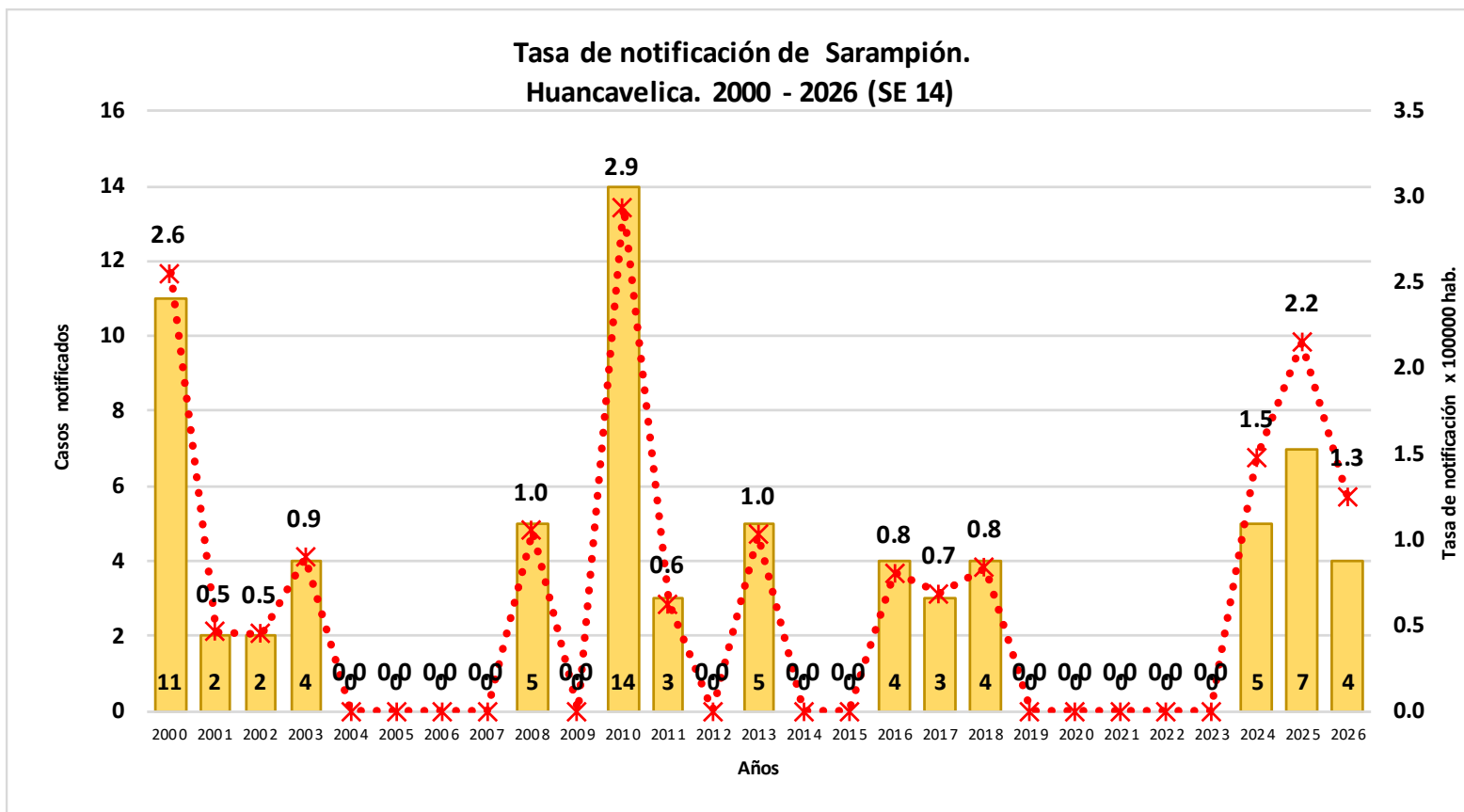


Año	Descartado	Clasificación SGB		
		Confirmado Nivel 1	Nivel 2	Sospechoso
2017	0	1	0	0
2018	2	0	0	0
2019	11	2	2	1
2020	2	3	1	0
2021	0	0	0	1
2022	1	0	1	0
2023	2	0	2	0
2024	1	1	3	2
2025	1	1	3	4
2026	0	1	1	1
<b>Total general</b>	<b>20</b>	<b>9</b>	<b>13</b>	<b>9</b>

## Casos de Síndrome de Guillain Barré por procedencia, DIRESA Huancavelica – 2017 – 2026

DIRESA Notifica	Red	Descartado	Clasificación SGB Confirmado		Sospechoso	Total
			Nivel 1	Nivel 2		
AYACUCHO	HOSP. REGIONAL	1	0	1	0	2
DIRIS LIMA CENTRO	SIN RED	1	2	2	2	7
DIRIS LIMA ESTE	HOSPITALES	0	0	1	0	1
DIRIS LIMA NORTE	SIN RED	1	1	0	0	2
DIRIS LIMA SUR	SIN RED	0	0	0	1	1
HUANCAVELICA	ACOBAMBA	0	0	0	1	1
	ESSALUD	4	0	0	1	5
	HUANCAVELICA	0	0	1	0	1
	SIN RED	6	0	2	4	12
	TAYACAJA	3	0	0	0	3
JUNIN	HOSP DAC - HYO	3	2	2	0	7
	HOSP EL CARMEN	0	0	1	0	1
	VALLE DEL MANTARO	1	4	3	0	8
<b>0</b>		<b>20</b>	<b>9</b>	<b>13</b>	<b>9</b>	<b>51</b>

# SARAMPION



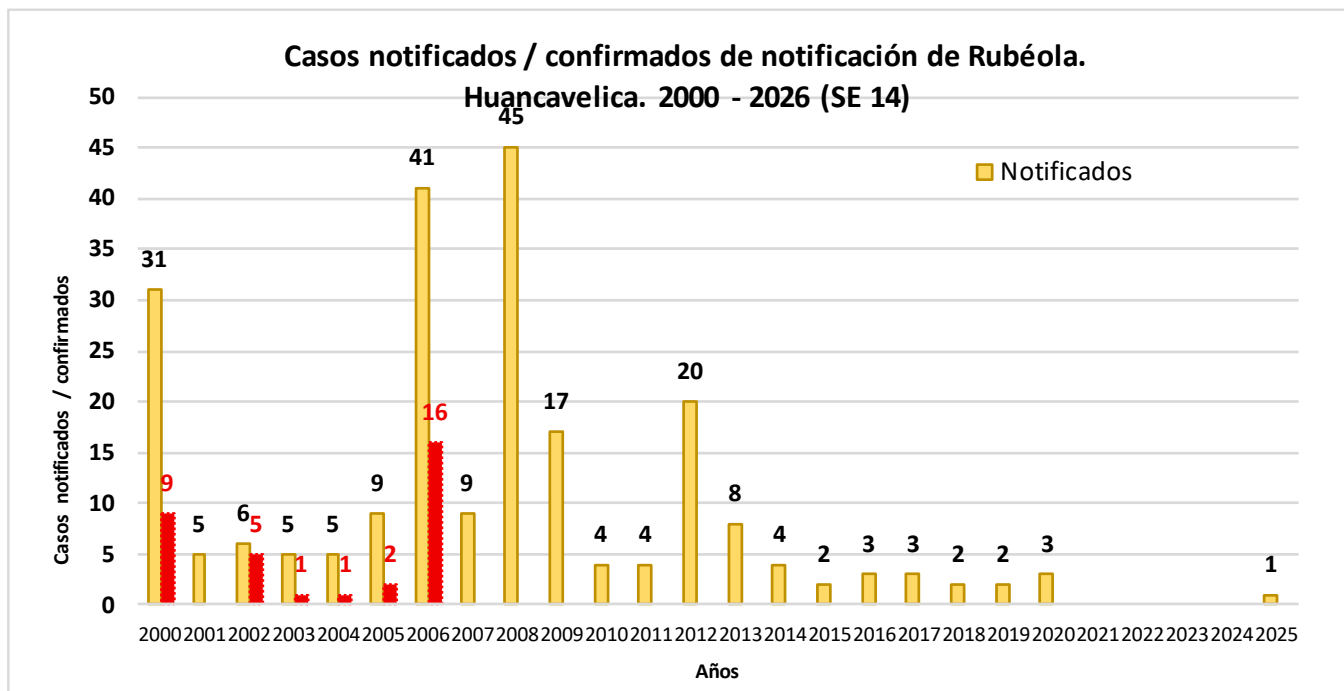
**Casos de Sarampión por procedencia, DIRESA Huancavelica - 2025**

DIRESA Notificante	EESS notifica	Distrito de Procedencia	Tipo de Diagnóstico			Total
			P	C	D	
Huancavelica	Anaco	Acoria	00	00	11	11
	Hospital El Dorado	Lindero	00	00	11	11
	Hospital De Pampas	Huancavelica	00	00	11	11
	San Ana	Huancavelica	00	00	11	11
	Setella	Setella	00	00	11	11
12 D. Univ.	Vig. gen. El Carmen	Lindero	00	00	22	22
	Hosp. Reg. Doc. Mat. Inf. El Cam.	Huancavelica	00	00	11	11
<b>Total</b>			<b>0</b>	<b>0</b>	<b>8</b>	<b>8</b>

**Casos de Sarampión por procedencia, DIRESA Huancavelica - 2026**

DIRESA Notificante	EESS notifica	Distrito de Procedencia	Tipo de Diagnóstico			Total
			S	C	D	
Huancavelica	Hospital De Pampas	Pampas	0	0	1	1
	Hospital Essalud Huancavelica	Acoria	1	0	0	1
	Paucara	Paucara	0	0	1	1

# RUBÉOLA

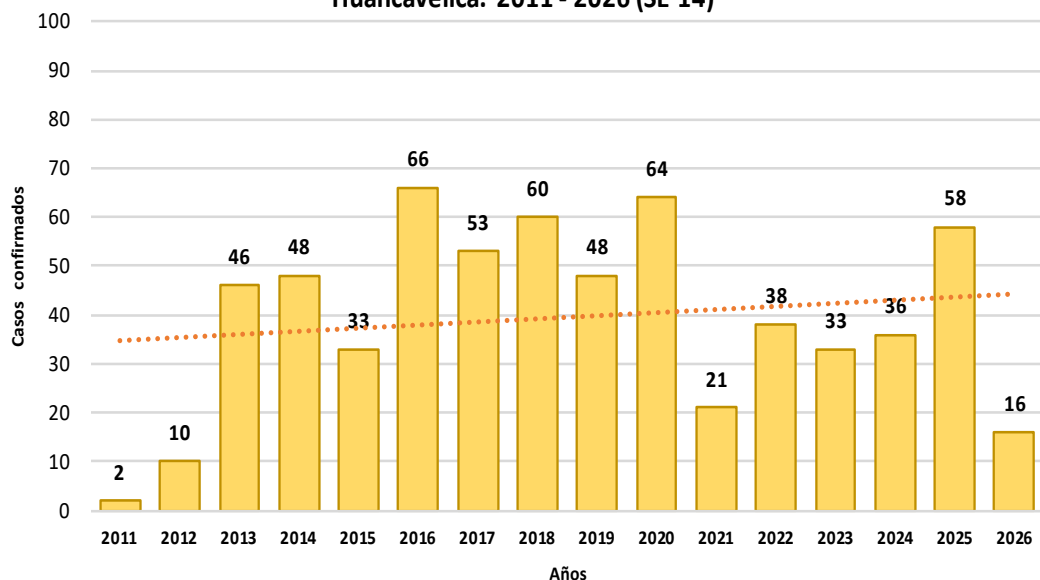


## Casos notificados de Rubéola por procedencia, DIRESA Huancavelica - 2025

DIRESA Notificante	EESS notifica	Distrito de Procedencia	Tipo de Diagnóstico			Total
			P	C	D	
Huancavelica	Hospital Departamental De Huancavelica	Ascension	0	0	1	1
<b>Total</b>			<b>0</b>	<b>0</b>	<b>1</b>	<b>1</b>

# EFFECTO TOXICO DE PLAGUICIDAS, INSECTICIDAS, HERBICIDAS Y RODENTECIDAS

Tendencia de casos confirmados por Efecto tóxico de plaguicidas. Huancavelica. 2011 - 2026 (SE 14)



N° de casos e incidencia, DIRESA Huancavelica 2019 - 2026

Años	2019	2020	2021	2022	2023	2024	2025	2026
<b>N° de casos confirmados</b>	48	64	21	38	33	36	58	16
<b>Incidencia por 100000 hab.</b>	10.0	17.5	5.9	10.8	9.5	10.6	17.8	5.0

N° de casos e incidencia por etapas de vida, DIRESA Huancavelica - 2026

	N° casos	%	TIA x 100 mil Hab.
<b>Según etapa de vida</b>			
Infancia (0- 11años)	1	6.25	1.38
Adolescente (12 - 17 años)	2	12.50	4.75
Juven (18 - 29 años)	2	12.50	2.98
Adulto (30 - 59 años)	10	62.50	9.31
Adulto Mayor (60 años a más)	1	6.25	3.32
<b>Huancavelica</b>	<b>16</b>	<b>100.00</b>	<b>5.02</b>
<b>Según género</b>			
Hombres	8	50.00	4.95
Mujeres	8	50.00	5.09

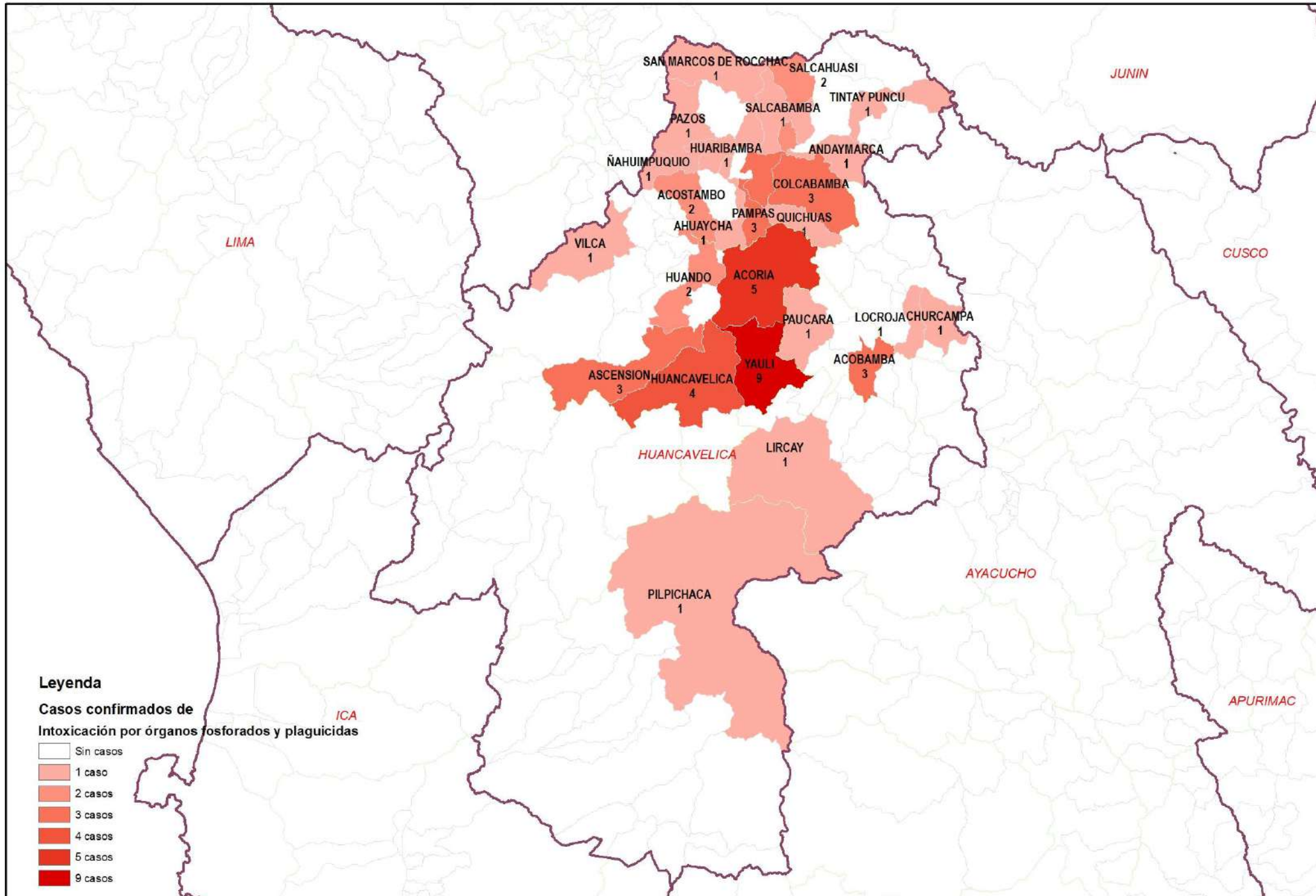
Casos de Intoxicación por Plaguicidas por lugar de procedencia, DIRESA Huancavelica - 2026

DIRESA Notificante	Diagnostico	EESS notifica	Distrito de Procedencia	Tipo de			Total	
				P	C	D		
Ayacucho	Plaguicida No Especificado	Hosp. Apoyo Huanta	Anco	0	1	0	1	
	Efecto Toxico De Plaguicidas	Quichuas	Quichuas	0	2	0	2	
Huancavelica	Insec. Org. Fosf. Y Carbamatos	Acobamba	Acobamba	0	2	0	2	
		Hospital De Pampas	Paucara	0	1	0	1	
		Quichuas	Quichuas	0	1	0	1	
		Yauli	Yauli	0	1	0	1	
		Santa Cruz De Ila	Pazos	0	2	0	2	
	Plaguicida No Especificado	Hospital Departamental De	Acoria	0	1	0	1	
		Huancavelica	Yauli	0	1	0	1	
		Huachocolpa	Huachocolpa	0	1	0	1	
		Rodenticidas	Colcabamba	Colcabamba	0	1	0	1
		Herbicidas Y Fungicidas	Quichuas	Quichuas	0	1	0	1
<b>Total</b>				<b>0</b>	<b>16</b>	<b>0</b>	<b>16</b>	

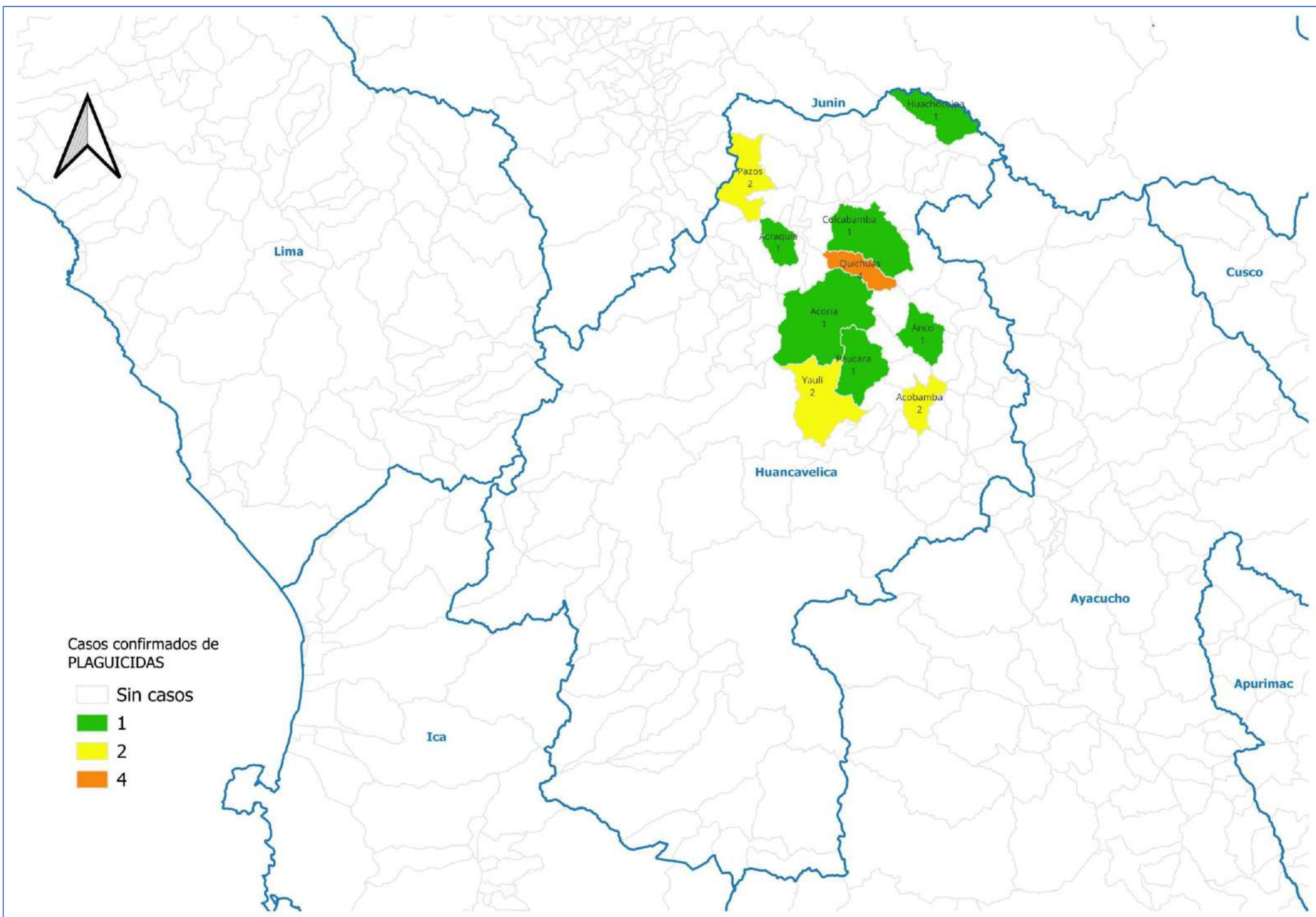
**Casos de Intoxicación por Plaguicidas por lugar de procedencia, DIRESA  
Huancavelica - 2025**

DIRESA Notificante	Diagnostico	EESS notifica	Distrito de Procedencia	Tipo de			Total
				P	C	D	
Huancavelica	Efecto Toxico De Plaguicidas	Colcabamba	Colcabamba	0	1	0	1
		Daniel Hernandez	Daniel Hermende	0	2	0	2
		Hospital Departamental De Huancavelica	Acobamba	0	1	0	1
		Huayarqui	Izcuchaca	0	1	0	1
		Quishuar	Huaribamba	0	1	0	1
		Quishuar	Quishuar	0	1	0	1
	Insec. Org. Fosf. Y Carbamatos	Acobamba	Acobamba	0	1	0	1
		Acostambo	Acostambo	0	1	0	1
		Nahuimpuguio	Nahuimpuguio	0	1	0	1
		Colcabamba	Colcabamba	0	2	0	2
		Daniel Hernandez	Daniel Hermende	0	1	0	1
		Tintay Punco	Tintay Punco	0	1	0	1
	Otros Insecticidas	Chuyapata	Salcahuasi	0	1	0	1
		Salcahuasi	Salcahuasi	0	1	0	1
		Andaymarca	Andaymarca	0	1	0	1
	Otros Plaguicidas	Hospital De Pampas	Pampas	0	2	0	2
		Salcabamba	Salcabamba	0	1	0	1
		Hospital Departamental De Huancavelica	Ascension	0	1	0	1
	Plaguicida No Especificado	Yauli	Yauli	0	1	0	1
		Ccasapata	Yauli	0	1	0	1
		Acoria	Acoria	0	2	0	2
		Ascension	Ascension	0	1	0	1
		Hospital Departamental De Huancavelica	Huancavelica	0	1	0	1
		Huando	Huando	0	1	0	1
		Lircay	Lircay	0	1	0	1
		Yauli	Yauli	0	1	0	1
		Huando	Huando	0	1	0	1
		Quichuas	Quichuas	0	1	0	1
		San Juan De Ccarhuacc	Yauli	0	2	0	2
		Yauli	Yauli	0	3	0	3
		Ccaccasiri	Acoria	0	1	0	1
		Los Angeles De Ccarahuasa	Acoria	0	1	0	1
		Quintaocco	Acostambo	0	1	0	1
Rodenticidas	Hospital De Pampas	Pampas	0	1	0	1	
	Acoria	Acoria	0	1	0	1	
	Ascension	Ascension	0	1	0	1	
	Hospital Departamental De Huancavelica	Huancavelica	0	2	0	2	
	Izcuchaca	Izcuchaca	0	1	0	1	
	Paucara	Paucara	0	1	0	1	
	Pilpichaca	Pilpichaca	0	1	0	1	
Yauli	Yauli	0	1	0	1		
Herbicidas Y Fungicidas	Acobamba	Acobamba	0	1	0	1	
Junin	Insec. Org. Fosf. Y Carbamatos	Hosp. Nac. Ramiro Priale Priale Huanca	Huancavelica	0	1	0	1
		Hosp. Reg. Doc. Mater. Infant. El Carn	Pazos	0	1	0	1
		Hosp. Reg. Doc. Cli. Quir. Daniel Alci	San Marcos De R	0	1	0	1
	Rodenticidas	Hosp. Reg. Doc. Cli. Quir. Daniel Alci	Ahuaycha	0	1	0	1
		Daniel Alci	Vilca	0	1	0	1
Herbicidas Y Fungicidas	Hosp. Reg. Doc. Cli. Quir. Daniel Alci	Quishuar	0	1	0	1	
Ayacucho	Insec. Org. Fosf. Y Carbamatos	Hosp. Apoyo Huanta	Locroja	0	1	0	1
	Otros Plaguicidas	Hosp. Apoyo Huanta	Churcampa	0	1	0	1
<b>Total</b>				<b>0</b>	<b>58</b>	<b>0</b>	<b>58</b>

# Número de casos de intoxicación por órganos fosforados y plaguicidas por distrito, Huancavelica 2025

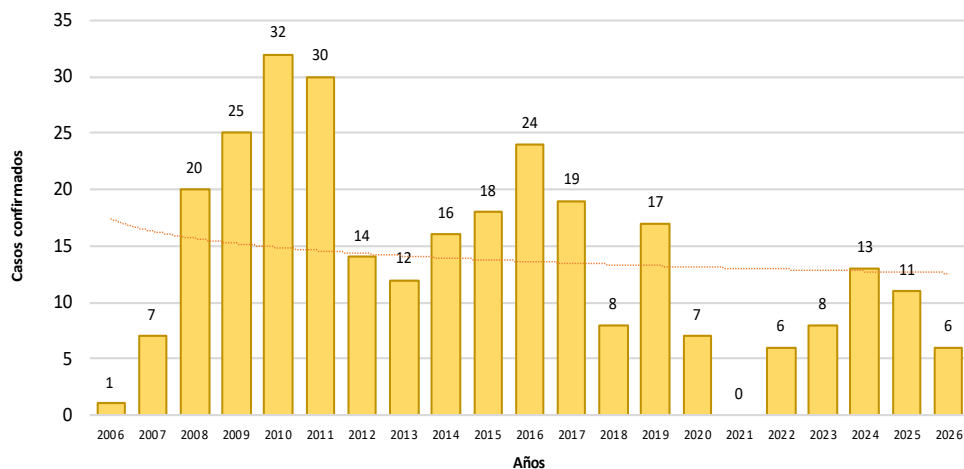


# Número de casos de intoxicación por órganos fosforados y plaguicidas por distrito, Huancavelica 2026



# LOXOCELISMO

Tendencia de casos confirmados de Loxocelismo.  
Huancavelica. 2006 - 2026 (SE 14)



N° de casos e incidencia por etapas de vida por Loxocelismo,  
DIRESA Huancavelica - 2026

	N° casos	%	TIA x 100 mil Hab.
<b>Según etapa de vida</b>			
Niño (0- 11años)	0	0.00	0.00
Adolescente (12 - 17 años)	1	16.67	2.38
Joven (18 - 29 años)	0	0.00	0.00
Adulto (30 - 59 años)	3	50.00	2.79
Adulto Mayor (60 años a más)	2	33.33	6.64
<b>Huancavelica</b>	<b>6</b>	<b>100.00</b>	<b>1.88</b>
<b>Según género</b>			
Hombres	3	50.00	1.86
Mujeres	3	50.00	1.91

Casos de Loxocelismo por lugar de procedencia, DIRESA Huancavelica - 2025

DIRESA Notificante	EESS notifica	Distrito de Procedencia	Tipo de			Total
			P	C	D	
Huancavelica	Hospital Departamental De Huancavelica	Huancavelica	0	3	0	3
	Tintay Punco	Tintay Punco	0	1	0	1
11Ica	Hospital San Juan De Dios De Pisco	Huaytara	0	1	0	1
Junin	Hosp. Reg. Doc. Cli. Quir. Daniel Alci	Churcampa	0	1	0	1
		Pazos	0	1	0	1
	Hosp. Reg. Doc. Mater. Infant. El Carm	Vilca	0	0	1	1
50 Lima Centro	Hosp. Dos De Mayo	Acoria	0	1	0	1
		San Pedro De Coris	0	1	0	1
Ayacucho	Hosp. Apoyo Huanta	Acobamba	0	0	1	1
		Locroja	0	1	0	1
		San Miguel De Mayoc	0	0	1	1
<b>Total</b>			<b>0</b>	<b>10</b>	<b>3</b>	<b>13</b>

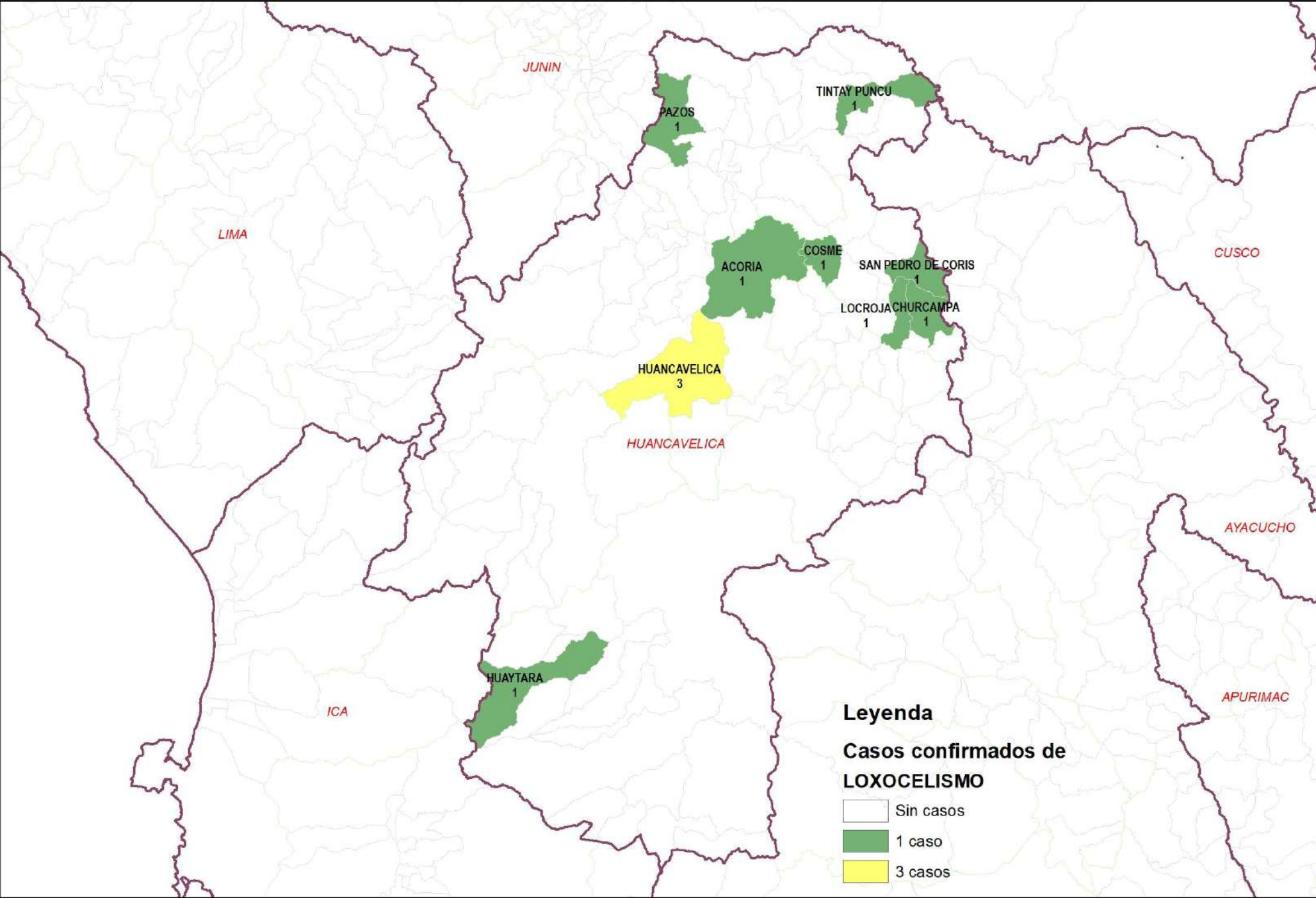
Casos de Loxocelismo por lugar de procedencia, DIRESA Huancavelica - 2026

DIRESA Notificante	EESS notifica	Distrito de Procedencia	Tipo de			Total
			P	C	D	
Huancavelica	Hospital Departamental De Huancavelica	Churcampa	0	1	0	1
		Anco	0	2	0	2
Ica	Hospital San Juan De Dios De Pisco	Huaytara	0	1	0	1
Junin	Hosp. Reg. Doc. Cli. Quir. Daniel Alci	Pampas	0	2	0	2
<b>Total</b>			<b>0</b>	<b>6</b>	<b>0</b>	<b>6</b>

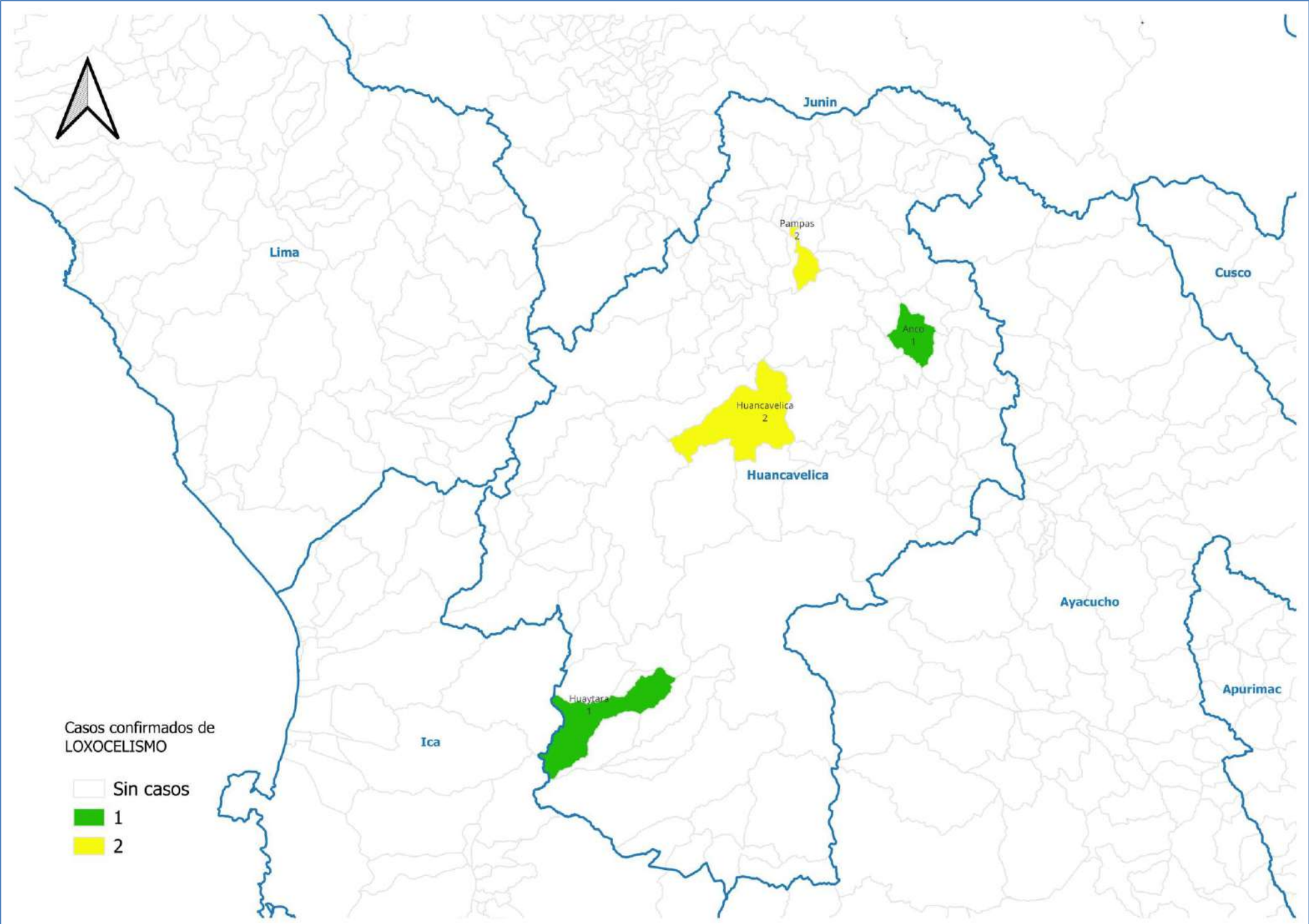
N° de casos e incidencia por Loxocelismo,  
DIRESA Huancavelica 2019 - 2026

Años	2019	2020	2021	2022	2023	2024	2025	2026
<b>N° de casos confirmados</b>	17	7	0	6	8	13	11	6
<b>Incidencia por 100000 hab.</b>	3.5	1.9	0.0	1.7	2.3	3.8	3.4	1.9

# Número de casos de loxocelismo por distrito, Huancavelica 2025



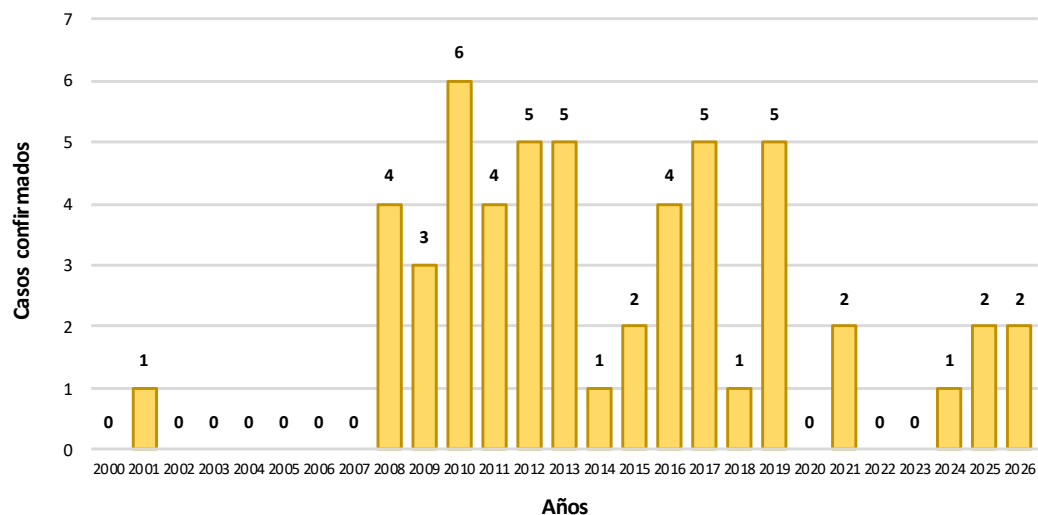
# Número de casos de loxocelismo por distrito, Huancavelica 2026



# OFIDISMO

## N° de casos e incidencia por etapas de vida por Ofidismo, DIRESA Huancavelica - 2026

Tendencia de casos confirmados de Ofidismo. Huancavelica. 2000 - 2026 (SE 14)



	N° casos	%	TIA x 100 mil Hab.
<b>Según etapa de vida</b>			
Niño (0- 11 años)	0	0.00	0.00
Adolescente (12 - 17 años)	0	0.00	0.00
Joven (18 - 29 años)	0	0.00	0.00
Adulto (30 - 59 años)	2	100.00	1.86
Adulto Mayor (60 años a má:	0	0.00	0.00
<b>Huancavelica</b>	<b>2</b>	<b>100.00</b>	<b>0.63</b>
<b>Según género</b>			
Hombres	1	50.00	0.62
Mujeres	1	50.00	0.64

Casos de Ofidismo por lugar de procedencia, DIRESA Huancavelica - 2026

DIRESA Notificante	EESS notifica	Distrito de Procedencia	Tipo de			Total
			P	C	D	
11ca	Hospital San Jose De Chincha	Huaytara	0	1	0	1
Junin	Hosp. Reg. Doc. Cli. Quir. Daniel Alci	Huaribamba	0	1	0	1
<b>Total</b>			<b>0</b>	<b>2</b>	<b>0</b>	<b>2</b>

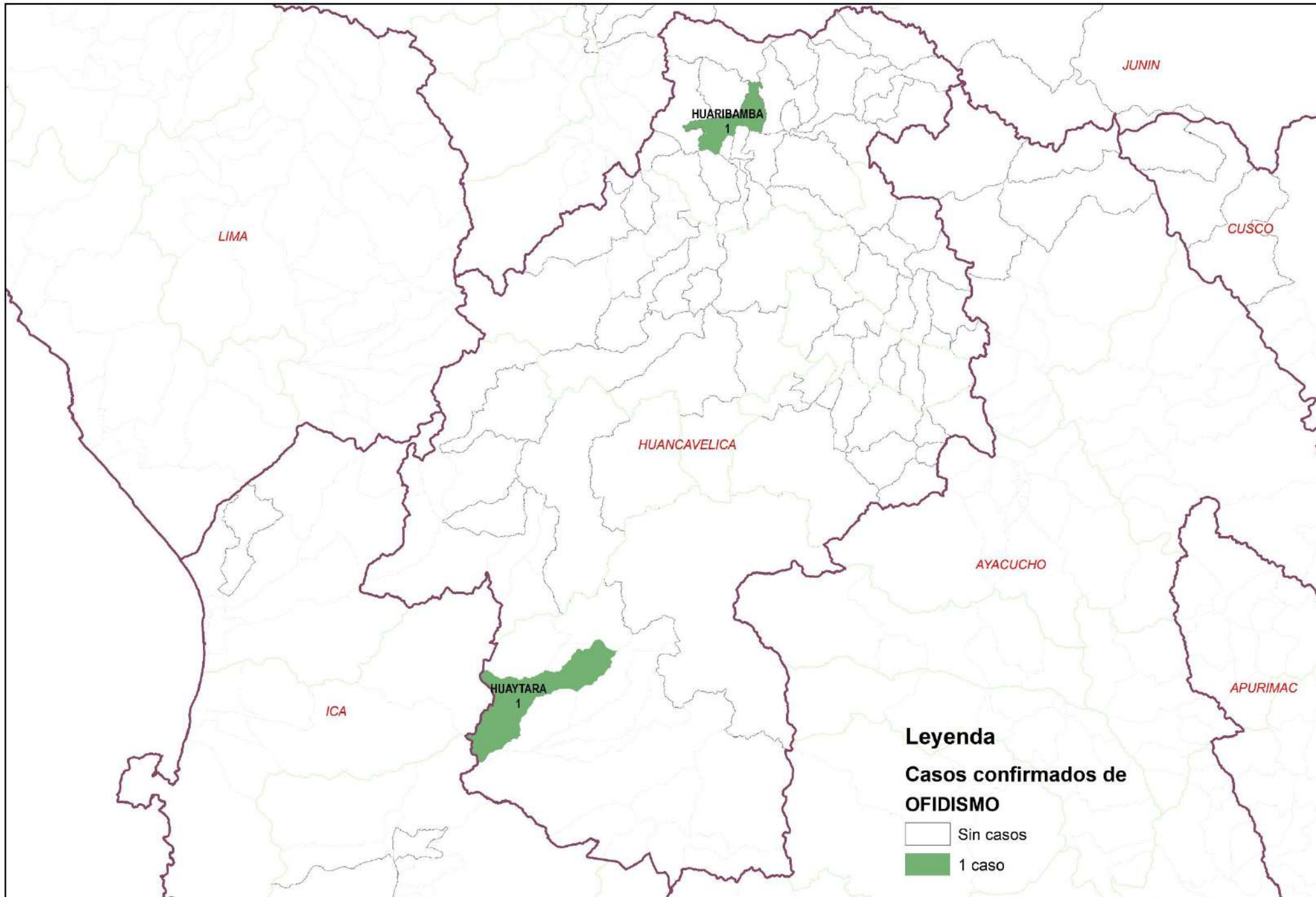
Casos de Ofidismo por lugar de procedencia, DIRESA Huancavelica - 2026

DIRESA Notificante	EESS notifica	Distrito de Procedencia	Tipo de			Total
			P	C	D	
Huancavelica	Andaymarca	Andaymarca	0	1	0	1
Ica	Hospital San Jose De	Huachos	0	1	0	1
<b>Total</b>			<b>0</b>	<b>2</b>	<b>0</b>	<b>2</b>

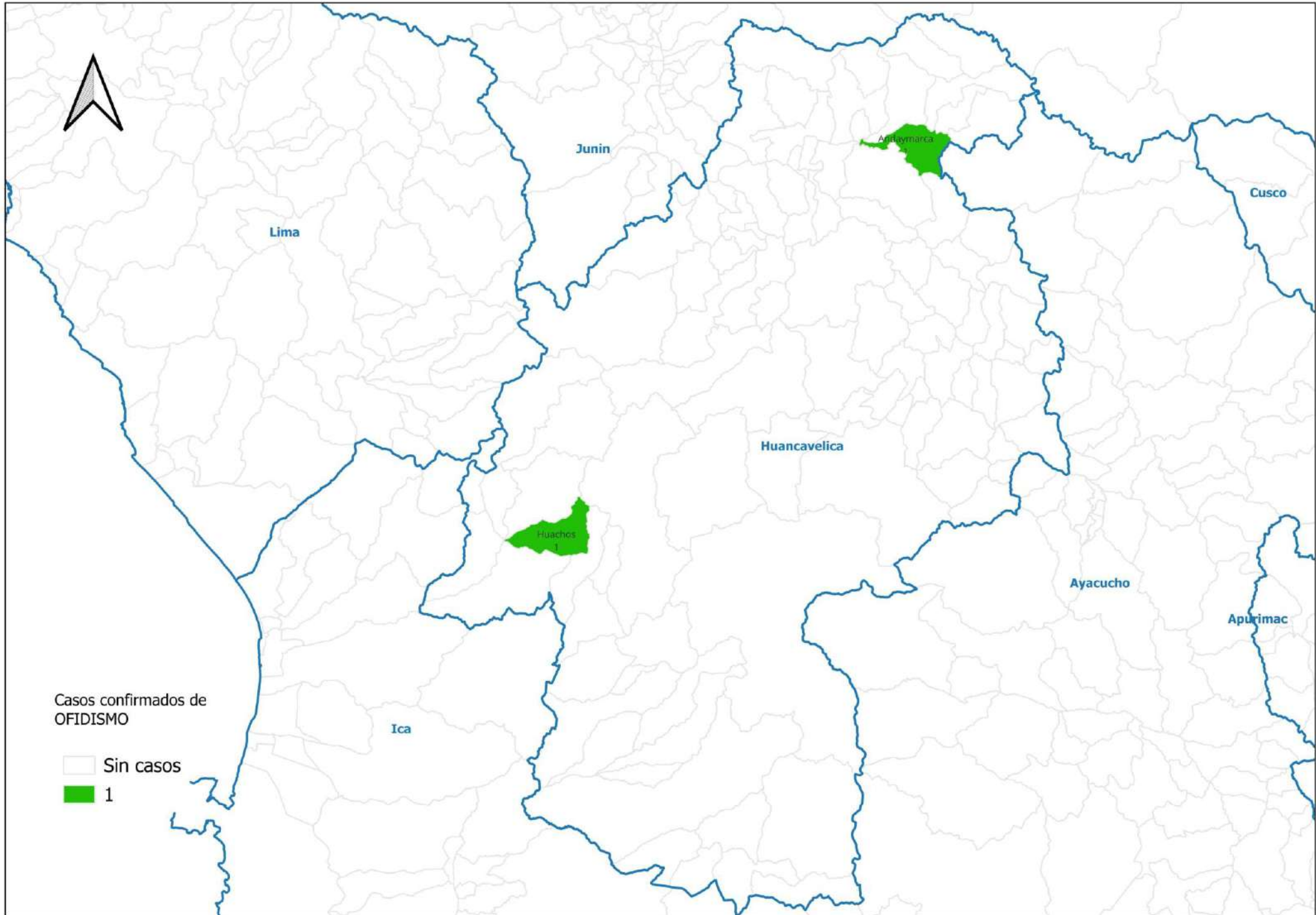
## N° de casos e incidencia, DIRESA Huancavelica 2019 - 2026

Años	2019	2020	2021	2022	2023	2024	2025	2026
<b>N° de casos confirmados</b>	5	0	2	0	0	1	2	2
<b>Incidencia por 100000 hab.</b>	1.0	0.0	0.6	0.0	0.0	0.3	0.6	0.6

# Número de casos de ofidismo por distrito, Huancavelica 2025



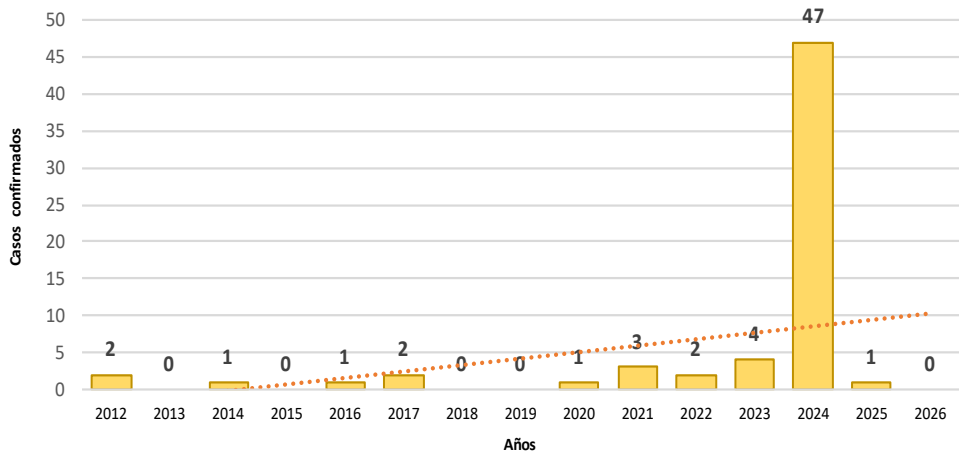
# Número de casos de ofidismo por distrito, Huancavelica 2026



# DENGUE

## Casos de Dengue con señales de alarma, por lugar de procedencia, DIRESA Huancavelica - 2025

Tendencia de casos confirmados por Dengue. Huancavelica. 2012 - 2026 (SE 14)



N° de casos e incidencia por etapas de vida por Dengue, DIRESA Huancavelica - 2025

	N° casos	%	TIA x 100 mil Hab.
<b>Según etapa de vida</b>			
Niño (0-11 años)	0	0.00	0.00
Adolescente (12 - 17 años)	0	0.00	0.00
Joven (18 - 29 años)	0	0.00	0.00
Adulto (30 - 59 años)	1	100.00	0.93
Adulto Mayor (60 años a más)	0	0.00	0.00
<b>Huancavelica</b>	<b>1</b>	<b>100.00</b>	<b>0.31</b>
<b>Según género</b>			
Hombres	1	100.00	0.61
Mujeres	0	0.00	0.00

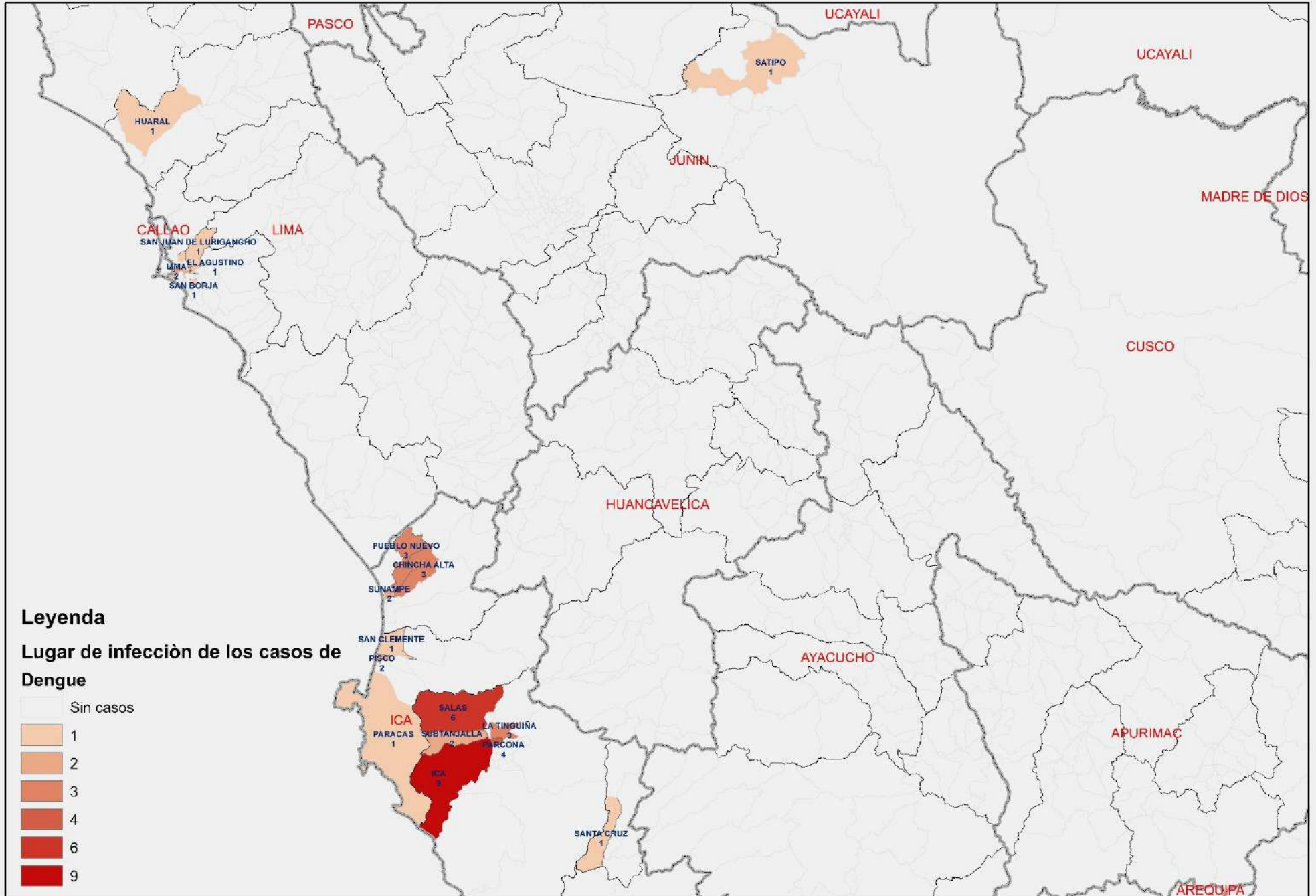
N° de casos e incidencia por Dengue, DIRESA Huancavelica 2018 - 2025

Años	2018	2019	2020	2021	2022	2023	2024	2025
N° de casos confirmados	0	0	1	3	2	4	47	1
Incidencia por 100000 hab.	0.0	0.0	0.3	0.8	0.6	1.1	13.9	0.3

Dengue	DIRESA Notificante	EESS notifica	Distrito de Procedencia	Tipo de			Total		
				P	C	D			
Dengue	Huancavelica	Hospital Essalud Huancavelica	Jaen	0	0	1	1		
	Lima Centro	Hosp. Dos De Mayo	Palca	0	0	1	1		
Consejos de Alarma	Huancavelica	Hospital Departamental De Huancavelica	Cli. Internacional San Borja	Ocoyo	0	0	1	1	
			Castrovirreyna - Essalud	Pisco	0	0	1	1	
			Huancavelica	Huancavelica	0	0	1	1	
			Pangoa	Pangoa	0	0	1	1	
			Hospital Departamental De Huancavelica	Tarapoto	0	0	1	1	
			Paracas	Paracas	0	0	1	1	
			Inambari	Inambari	0	0	1	1	
			Villa Rica	Villa Rica	0	0	1	1	
			Pisco	Pisco	0	0	1	1	
			San Luis	San Luis	0	0	1	1	
			Hospital Essalud Huancavelica	Zarumilla	0	0	1	1	
			La Tinguiría	La Tinguiría	0	1	0	1	
			San Vicente De Cañete	San Vicente De Cañete	0	0	1	1	
			Pilpichaca	Pilpichaca	0	0	1	1	
			Santa Ana	Santa Ana	1	0	0	1	
Villa De Arma	Villa De Arma	0	0	1	1				
Alarma	Huancavelica	Hospital Essalud Huancavelica	Capillas	0	0	9	9		
			Marcas	Chincha Alta	0	0	2	2	
			Capillas Norte	Capillas	0	0	5	5	
			San Juan De Castrovirreyna	Chincha Alta	0	0	1	1	
			Chincha Baja	Chincha Baja	0	0	1	1	
			Ica	Hospital San Jose De Chincha	Huachos	0	0	1	1
			Santa Maria	Santa Maria	0	0	1	1	
			Hosp. Emergencias Pediatricas	Anta	0	0	1	1	
			Lima Centro	Hosp. Emergencias Grau-Essalud	Ascension	0	0	1	1
			Lima Sur	San Hilarion	Tantara	0	0	1	1
	C.M.I. Ollantay	Vilca	0	0	1	1			
<b>Total general</b>				<b>1</b>	<b>1</b>	<b>40</b>	<b>42</b>		

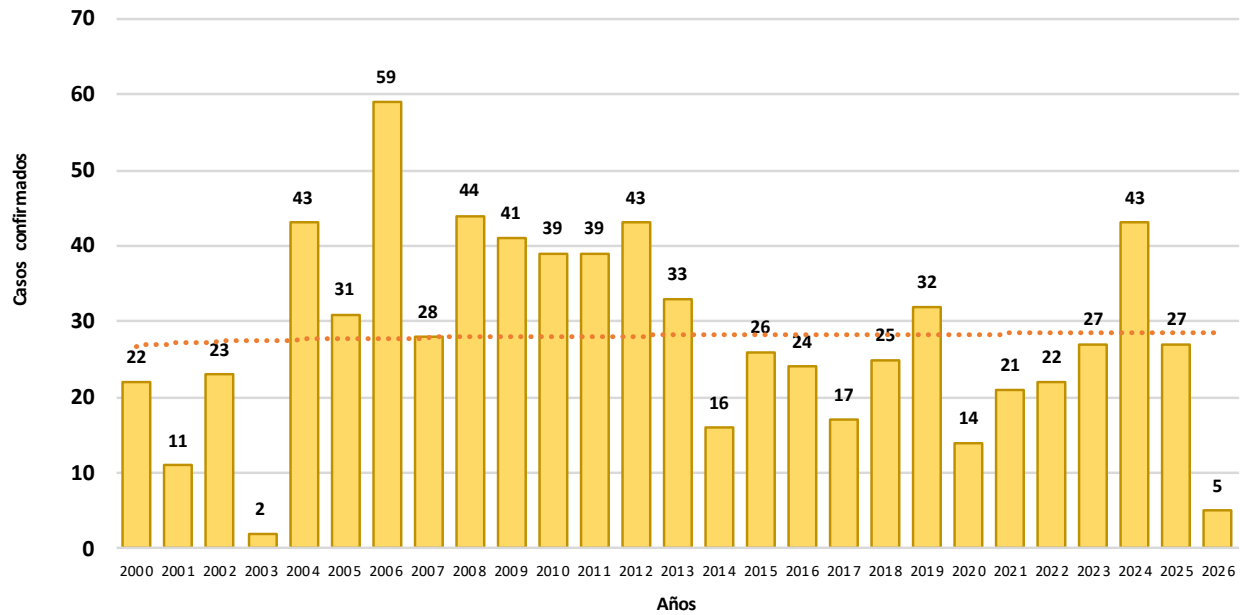
## Casos de Dengue con señales de alarma, por lugar de procedencia, DIRESA Huancavelica - 2026

# Número de casos de dengue por lugar de infección, Huancavelica 2024

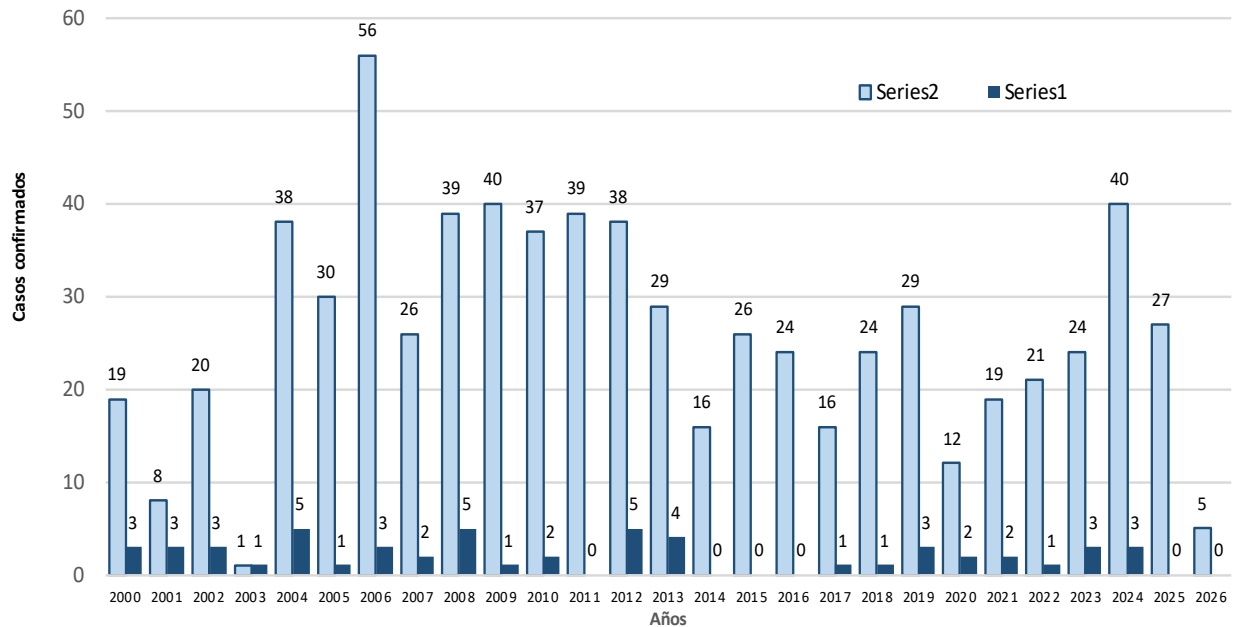


# LEISHMANIOSIS

Tendencia de casos confirmados de Leishmaniosis .  
Huancavelica. 2000 - 2026 (SE 14)



Tendencia de casos confirmados de Leishmaniosis .  
Huancavelica. 2000 - 2026 (SE 14)



# LEISHMANIOSIS

## N° de casos e incidencia por etapas de vida por Leishmaniosis, DIRESA Huancavelica - 2026

	N° casos	%	TIA x 100 mil Hab.
<b>Según etapa de vida</b>			
Niño (0- 11años)	0	0.00	0.00
Adolescente (12 - 17 años)	0	0.00	0.00
Joven (18 - 29 años)	2	40.00	2.98
Adulto (30 - 59 años)	3	60.00	2.79
Adulto Mayor (60 años a más)	0	0.00	0.00
<b>Huancavelica</b>	<b>5</b>	<b>100.00</b>	<b>1.57</b>
<b>Según género</b>			
Hombres	5	100.00	3.09
Mujeres	0	0.00	0.00

## N° de casos e incidencia por Leishmaniosis, DIRESA Huancavelica 2019 - 2026

Años	2019	2020	2021	2022	2023	2024	2025	2026
N° de casos confirmados	32	14	21	22	27	43	27	5
Incidencia por 100000 hab.	6.7	3.8	5.9	6.3	7.7	12.7	8.3	1.6

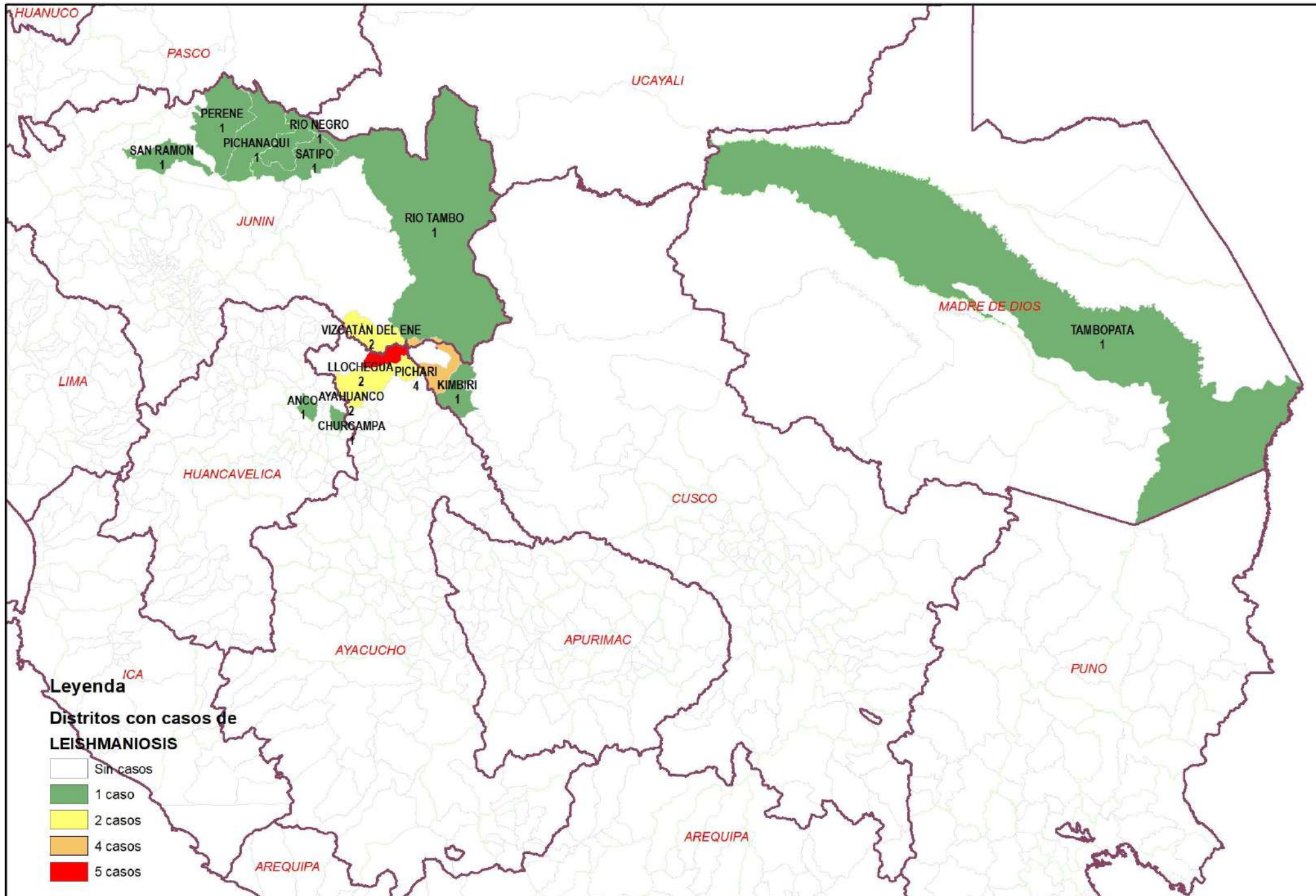
## Casos de leishmaniosis, por lugar de procedencia, DIRESA Huancavelica - 2026

DIRESA Notificante	Diagnostico	EESS notifica	Distrito de Procedencia	Tipo de			Total
				P	C	D	
Huancavelica	LEISHMANIASI S CUTANEA	Colcabamba	Pichari	0	1	1	2
		Daniel Hernandez	Megantoni	0	1	0	1
		Hospital De Pampas	Pangoa	0	1	1	2
		Pucacocha	Pichanaqui	0	1	0	1
			Chanchamayo	0	0	1	1
		Quichuas	Pichanaqui	0	0	1	1
			Pichari	0	1	0	1
		Locroja	Pichari	0	0	1	1

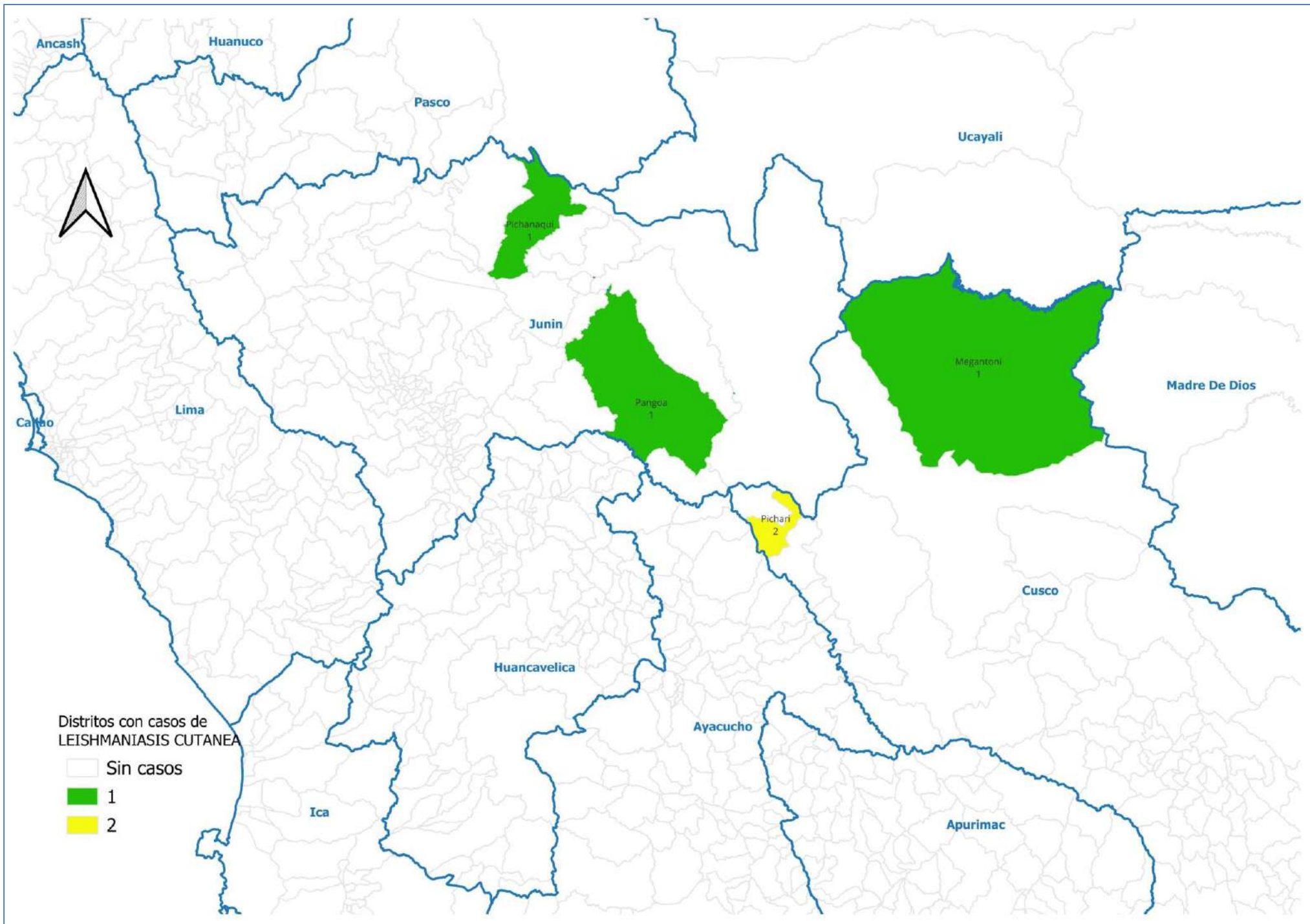
## Casos de leishmaniosis, por lugar de procedencia, DIRESA Huancavelica - 2025

DIRESA Notificante	Diagnostico	EESS notifica	Distrito de Procedencia	Tipo de			Total	
				P	C	D		
Huancavelica	L. Mucocutánea	Hosp. Regional Ayacucho	San Miguel De Ma	0	0	1	1	
			Canayre	0	1	0	1	
			Perene	0	1	0	1	
			Ayahuanco	0	1	0	1	
			Anancusi	Pichari	0	1	1	2
				Anco	0	1	0	1
			Anco	Canayre	0	1	0	1
				Vizcatan Del Ene	0	1	0	1
			Ayacoccha	San Bartolome	0	0	1	1
				Canayre	0	1	0	1
				Churcampa	0	1	0	1
				Llochegua	0	1	0	1
				Sepahua	0	1	0	1
				Santillana	0	0	1	1
				Pichari	0	3	0	3
				Rio Tambo	0	1	1	2
				Satipo	0	0	1	1
				Rio Negro	0	1	0	1
				Vizcatan Del Ene	0	0	1	1
				Pichanaqui	0	0	1	1
				San Ramon	0	1	0	1
				Pichanaqui	0	1	1	2
				Raimondi	0	1	0	1
				Canayre	0	1	0	1
				Llochegua	0	0	1	1
				Mazamari	0	0	2	2
				Paucara	0	0	1	1
				Pichanaqui	0	0	1	1
				Satipo	0	0	1	1
				Rio Negro	0	0	1	1
				Villa Rica	0	0	1	1
				Paracas	0	0	1	1
				Parcoy	0	0	1	1
				Llochegua	0	1	0	1
				Vizcatan Del Ene	0	1	0	1
				Mazamari	0	0	1	1
				Satipo	0	1	0	1
				Mazamari	1	0	0	1
				Alianza Andino	2	0	0	2
				Ayahuanco	0	1	0	1
				Kimbiri	0	1	0	1
				Pangoa	0	0	1	1
				Pangoa	1	0	0	1
				Tambopata	0	1	0	1
				Canayre	0	1	0	1
				La Merced	0	0	1	1
				Chanchamayo	0	0	1	1
	Echarate	0	0	1	1			
	L. Mucocutánea	Hospital Departamental De Huar						
Lima Centro	L. Mucocutánea	Hosp. Dos De Mayo	Huaytara	0	0	1	1	
<b>Total</b>				<b>4</b>	<b>27</b>	<b>25</b>	<b>56</b>	

# Número de casos de leishmaniosis por lugar de infección, Huancavelica 2025



# Número de casos de leishmaniasis por lugar de infección, Huancavelica 2026



# DIFTERIA

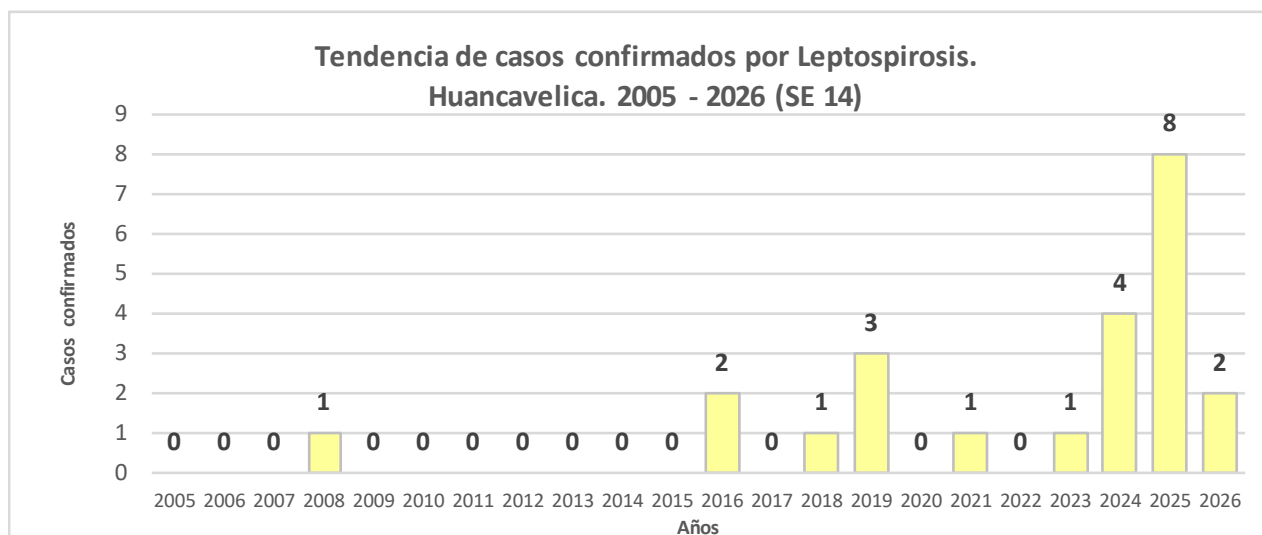
## Casos de Difteria por procedencia, DIRESA Huancavelica - 2024

Enfermedad	DIRESA Notificante	EESS notifica	Distrito de Procedencia	Tipo de			Total
				P	C	D	
Difteria	Lima Centro	Inst. Nac. Enf. Neoplasicas	Lircay	0	0	1	1
	05 Ayacucho	Hosp. Apoyo Jesus Nazareno	Chincho	0	0	1	1
<b>Total</b>				<b>0</b>	<b>0</b>	<b>2</b>	<b>2</b>

# ZIKA

DIRESA Notificante	EESS notifica	Distrito de Procedencia	Tipo de Diagnóstico			Total
			P	C	D	
Total General			0	0	0	0
<b>Total</b>			<b>0</b>	<b>0</b>	<b>0</b>	<b>0</b>

# LEPTOSPIROSIS



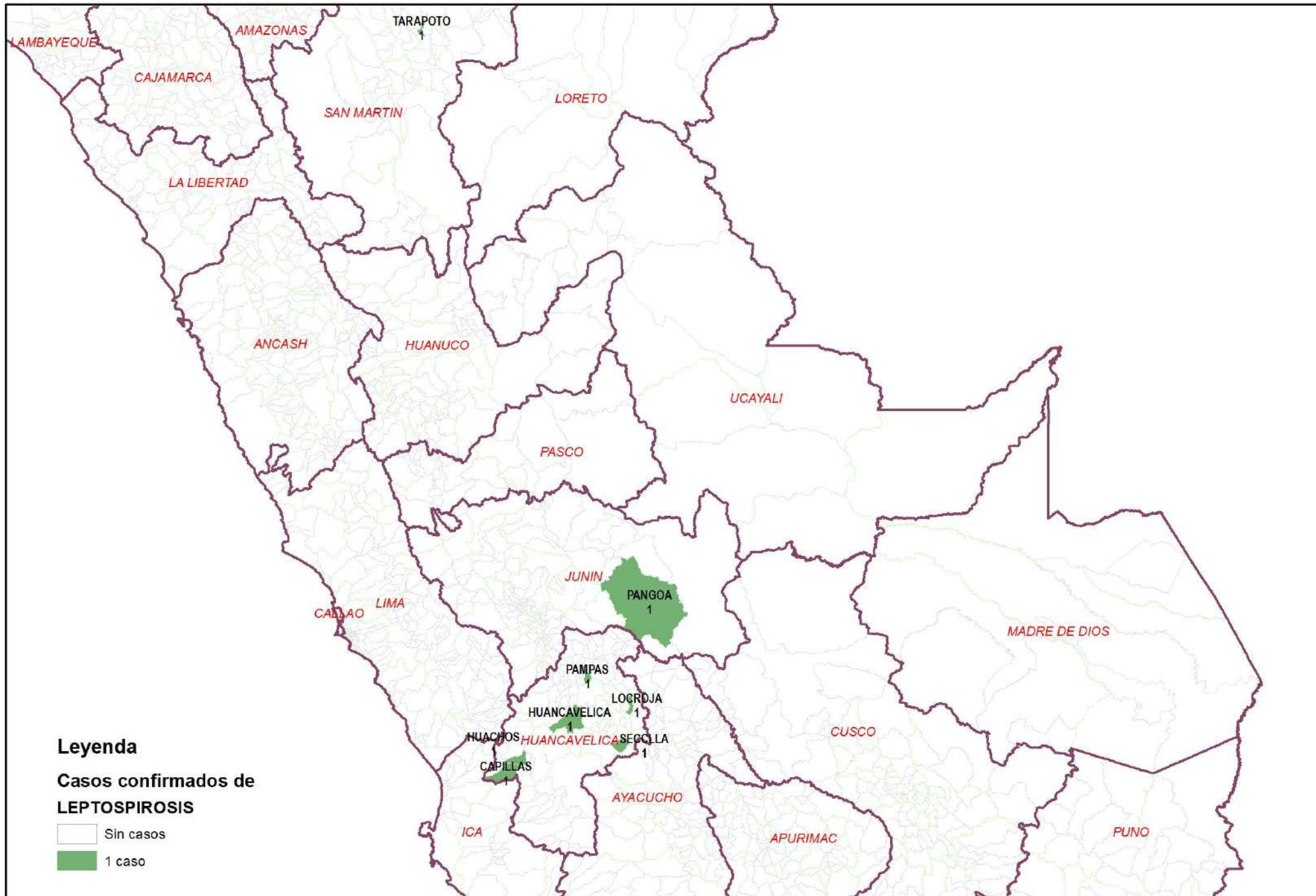
## Casos de Leptospiriosis por procedencia, DIRESA Huancavelica - 2025

Notificante	EES notifica	Procedencia	P	C	D	Total
Ayacucho	Hosp. Apoyo Jesus Nazareno	Santo Tomas De Pata	1	0	0	1
	Hosp. Regional Ayacucho	Chincho	1	0	0	1
		Churcampa	1	0	0	1
		San Antonio De Antaparco	1	0	0	1
	Hosp. Essalud Huamanga	Caja	1	0	0	1
Secclla		0	1	0	1	
P.S. Laramate Huamanga	Chincho	0	0	1	1	
Huancavelica	Acobamba	Rosario	0	0	1	1
	Churcampa	Liochegua	0	0	1	1
		Huancavelica	0	1	0	1
	Hospital Departamental De Huancavelica	Pangoa	0	1	0	1
		Tarapoto	0	1	0	1
		Inambari	0	0	1	1
	Hospital Essalud Huancavelica	Huancavelica	0	0	1	1
	Marcas	Capillas	0	1	0	1
	Huachos	Huachos	0	1	0	1
	Ica	Hospital San Jose De Chincha	Chupamarca	0	0	1
Hosp. Nac. Ramiro Priale		Pampas	0	1	0	1
	Priale Huanca	Locroja	0	1	0	1
	Hosp. Reg. Doc. Cli. Quir. Daniel Alci	Pampas	0	0	1	1
Lima Centro	Hosp. Reg. Doc. Mater. Infant. El Carm	Pampas	0	0	1	1
	Hosp. Policia Nacional	Acoria	0	0	1	1
<b>Total</b>			<b>5</b>	<b>8</b>	<b>8</b>	<b>21</b>

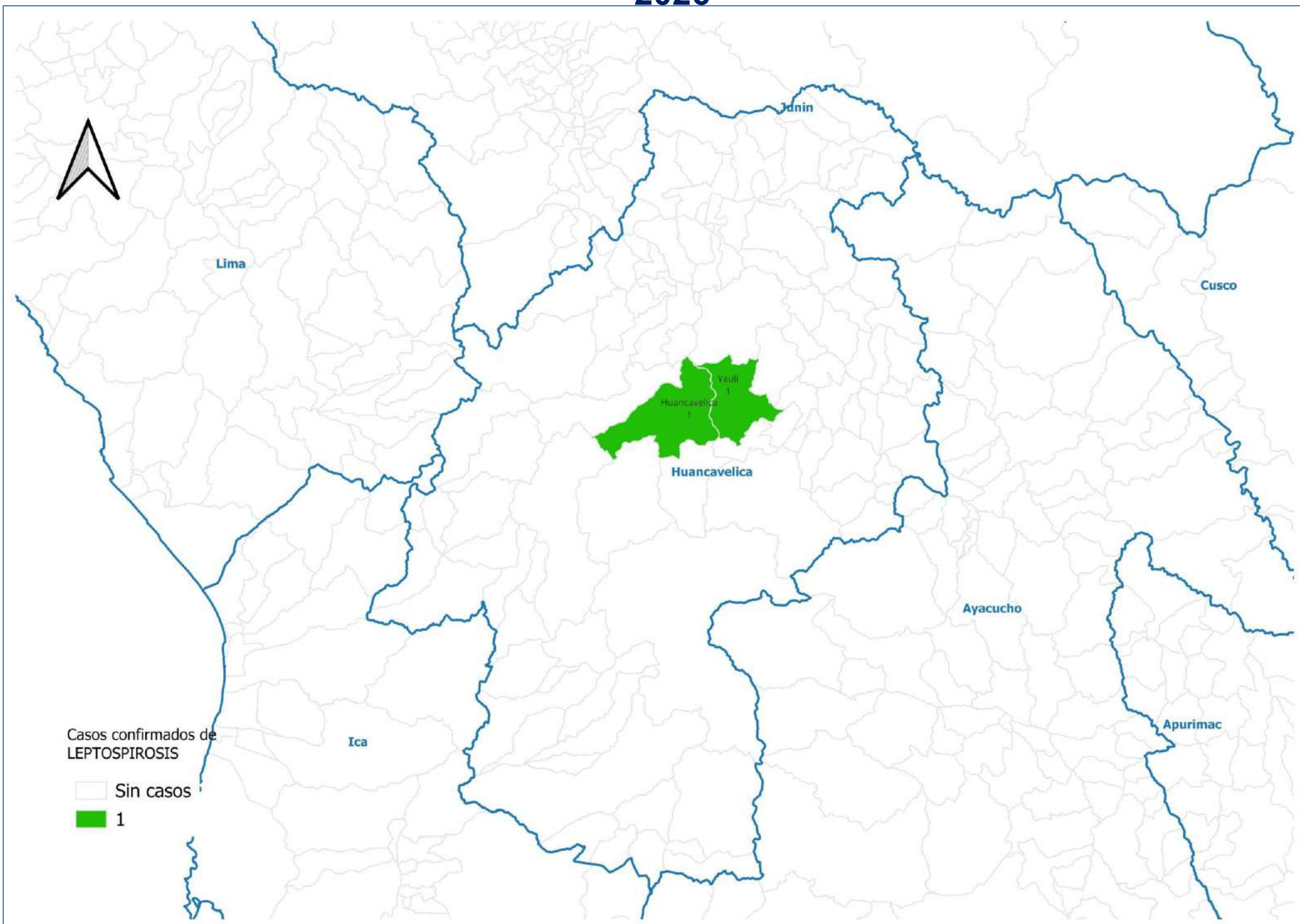
## Casos de Leptospiriosis por procedencia, DIRESA Huancavelica - 2026

DIRESA Notificante	EES notifica	Distrito de Procedencia	Tipo de Diagnóstico			Total
			P	C	D	
Callao	Alberto Sabogal	Huancavelica	0	1	0	1
	Sologuren					
Huancavelica	Hospital De Pampas	Ahuaycha	1	0	0	1
	Hospital Departamental De Huancavelica	Izcuchaca	0	0	1	1
		Lircay	1	0	0	1
		Yauli	0	1	0	1
<b>Total</b>			<b>2</b>	<b>2</b>	<b>1</b>	<b>5</b>

# Número de casos de leptospirosis por distrito, Huancavelica 2025

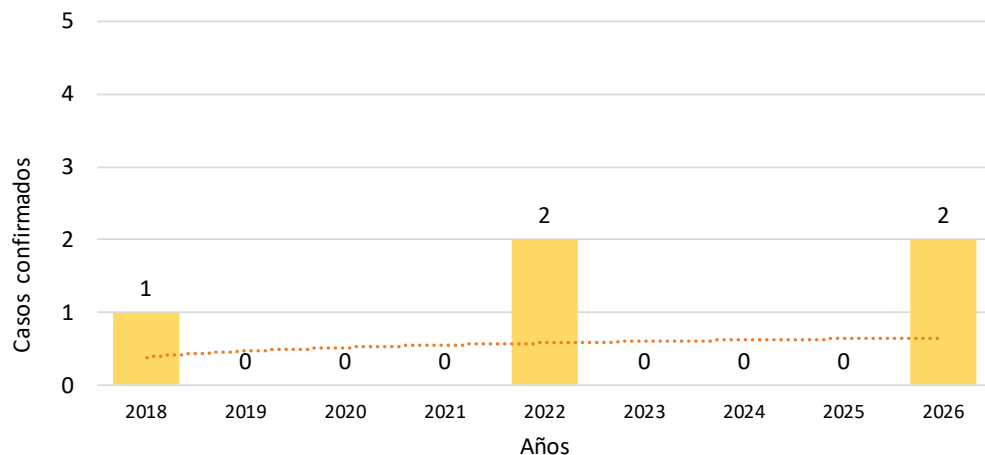


# Número de casos de leptospirosis por distrito, Huancavelica 2026



# INFECCIÓN GONOCÓCICA

Tendencia de casos confirmados por Infección Gonocócica.  
Huancavelica. 2015 - 2026 (SE 14)



N° de casos e incidencia por etapas de vida por Infección Gonocócica,  
DIRESA Huancavelica - 2026

	N° casos	%	TIA x 100 mil Hab.
<b>Según etapa de vida</b>			
Niño (0- 11 años)	0	0.00	0.00
Adolescente (12 - 17 años)	0	0.00	0.00
Joven (18 - 29 años)	1	50.00	1.49
Adulto (30 - 59 años)	1	50.00	0.93
Adulto Mayor (60 años a m)	0	0.00	0.00
<b>Huancavelica</b>	<b>2</b>	<b>100.00</b>	<b>0.63</b>
<b>Según género</b>			
Hombres	2	100.00	1.24
Mujeres	0	0.00	0.00

Casos de Leptospirosis por procedencia, DIRESA Huancavelica - 2026

DIRESA Notificante	EESS notifica	Distrito de Procedencia	Tipo de			Total
			P	C	D	
Huancavelica	Hospital Departamental De Huancavelica	Castrovirreyna	0	1	0	1
		Nuevo Occoro	0	1	0	1
<b>Total</b>			<b>0</b>	<b>2</b>	<b>0</b>	<b>2</b>

N° de casos e incidencia por Infección Gonocócica,  
DIRESA Huancavelica 2019 - 2026

Años	2019	2020	2021	2022	2023	2024	2025	2026
N° de casos confirmados	0	0	0	2	0	0	0	2
Incidencia por 100000 hab.	0.0	0.0	0.0	1.8	0.0	0.0	0.0	1.9

## CHAGAS

DIRESA Notificante	EESS notifica	Distrito de Procedencia	Tipo de Diagnóstico			Total
			P	C	D	
Total General			0	0	0	0
<b>Total</b>			<b>0</b>	<b>0</b>	<b>0</b>	<b>0</b>

## ENFERMEDAD DE CARRION

Casos de Enfermedad de Carrión por procedencia, DIRESA Huancavelica - 2025

DIRESA Notificante	EESS notifica	Distrito de Procedencia	Tipo de Diagnóstico			Total
			P	C	D	
08	Hospital Regional	Mariscal Caceres	1	0	0	1
<b>Total</b>			<b>1</b>	<b>0</b>	<b>0</b>	<b>1</b>

## MALARIA

Casos de Malaria por procedencia, DIRESA Huancavelica - 2025

DIRESA Notificante	EESS notifica	Distrito de Procedencia	Tipo de Diagnóstico			Total
			P	C	D	
Huancavelica	Paucarbamba	Canayre	0	1	0	1
<b>Total</b>			<b>0</b>	<b>1</b>	<b>0</b>	<b>1</b>

# COLERA

## Casos de Cólera, DIRESA Huancavelica - 2026

DIRESA Notificante	EESS notifica	Distrito de Procedencia	Tipo de Diagnóstico			Total
			P	C	D	
Huancavelica	Hospital Departamental De Huancavelica	Huancavelica	1	0	0	1
<b>Total</b>			<b>1</b>	<b>0</b>	<b>0</b>	<b>1</b>

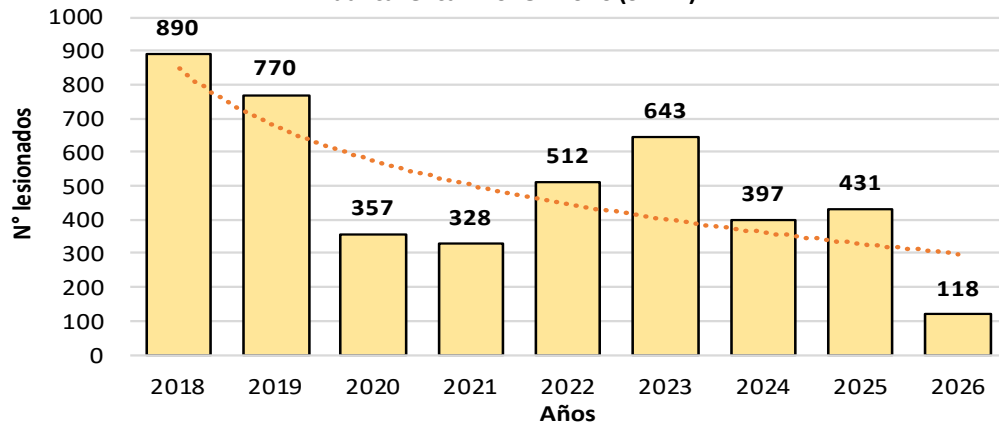
# FASCIOLISIS

## Casos de Fasciolosis, DIRESA Huancavelica - 2025

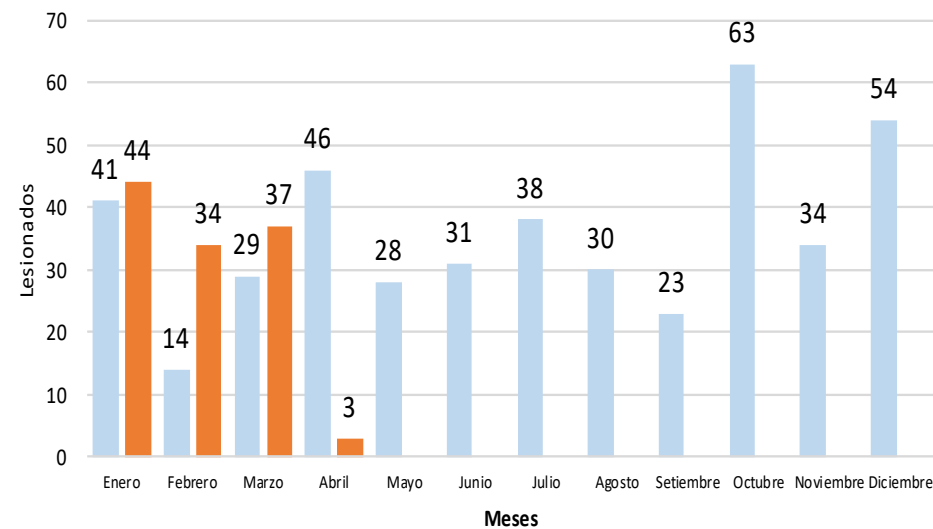
DIRESA Notificante	EESS notifica	Distrito de Procedencia	Tipo de Diagnóstico			Total
			P	C	D	
Huancavelica	Pachamarca	Pachamarca	0	1	0	1
	Paucarbamba	Llochegua	0	1	0	1
		Paucarbamba	0	1	0	1
	Pueblo Libre	Surcubamba	0	1	0	1
	Surcubamba	Surcubamba	0	1	0	1
	Aurahua	Aurahua	0	1	0	1
	Pichuta	Huachos	0	1	0	1
<b>Total</b>			<b>0</b>	<b>7</b>	<b>0</b>	<b>7</b>

# LESIONES POR ACCIDENTES DE TRANSITO

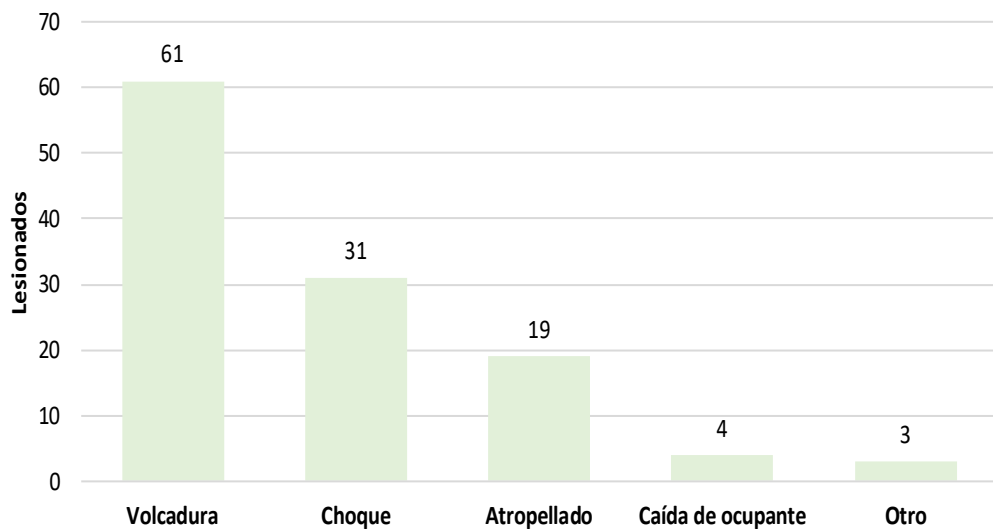
Tendencia de Lesiones por Accidentes de Tránsito.  
Huancavelica. 2018 - 2026 (SE 14)



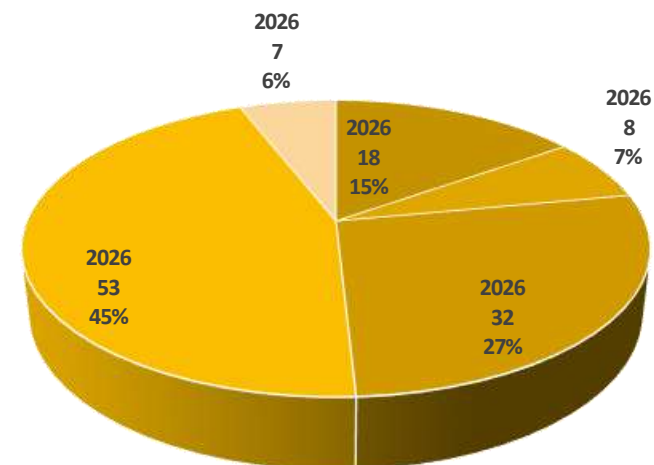
Casos Mensuales de Lesiones por Accidentes de Tránsito.  
Huancavelica. 2025 - 2026 (SE 14)



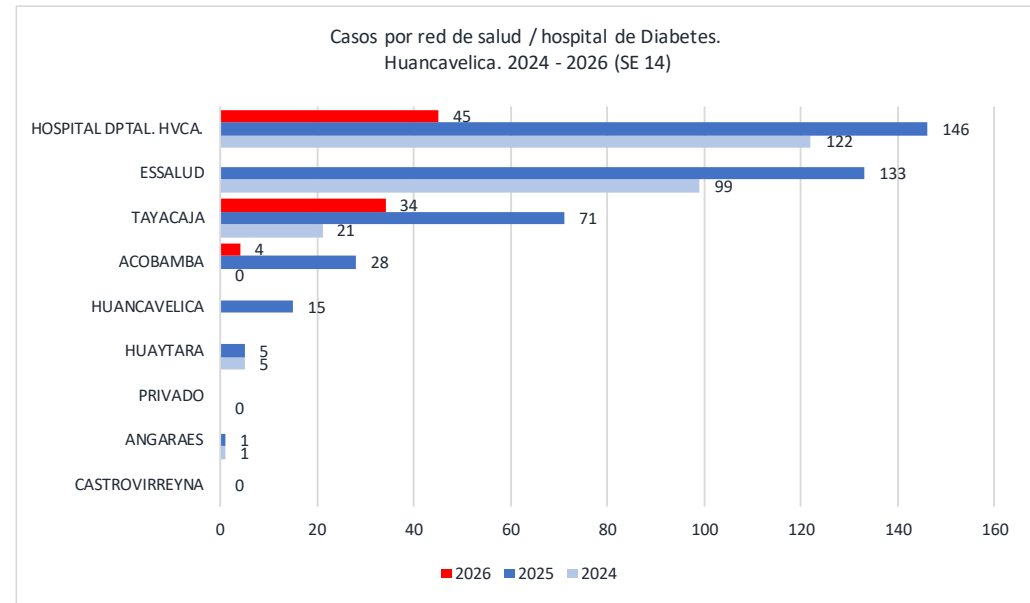
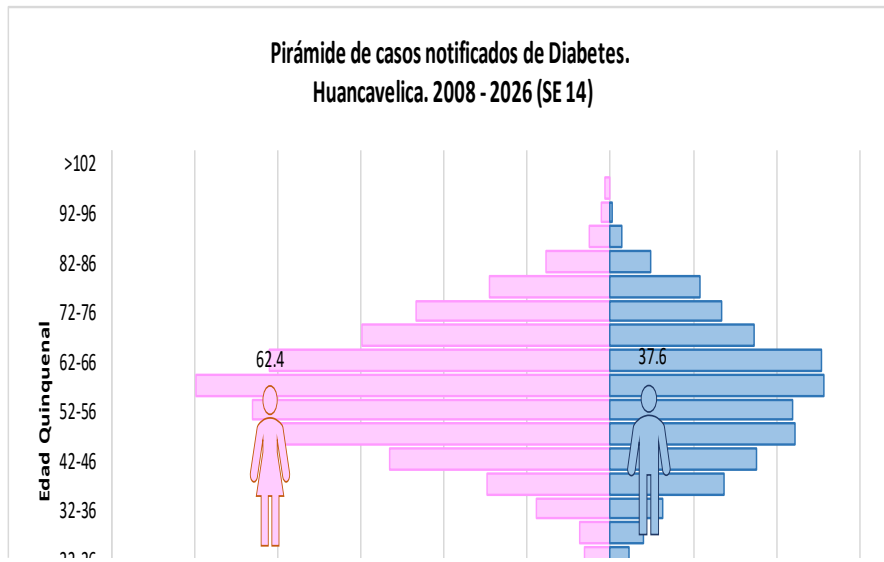
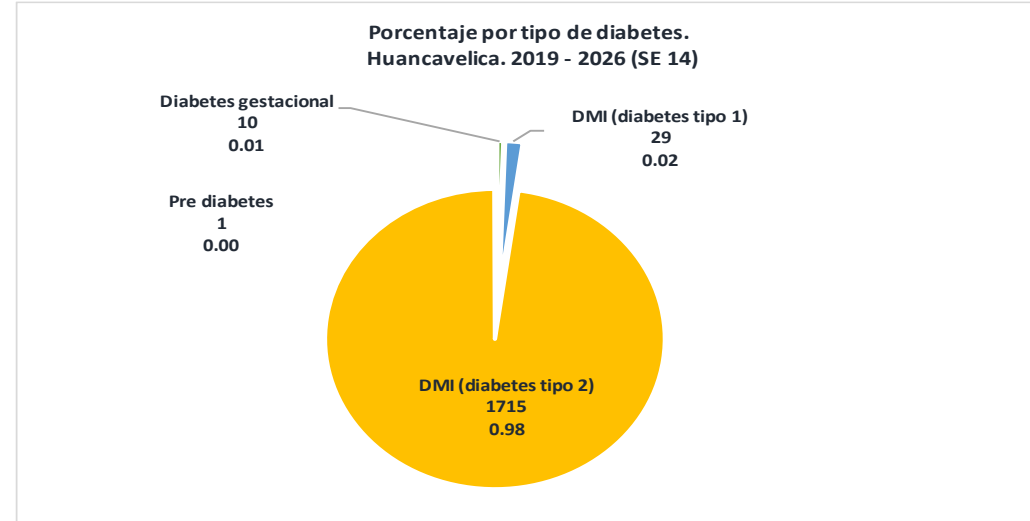
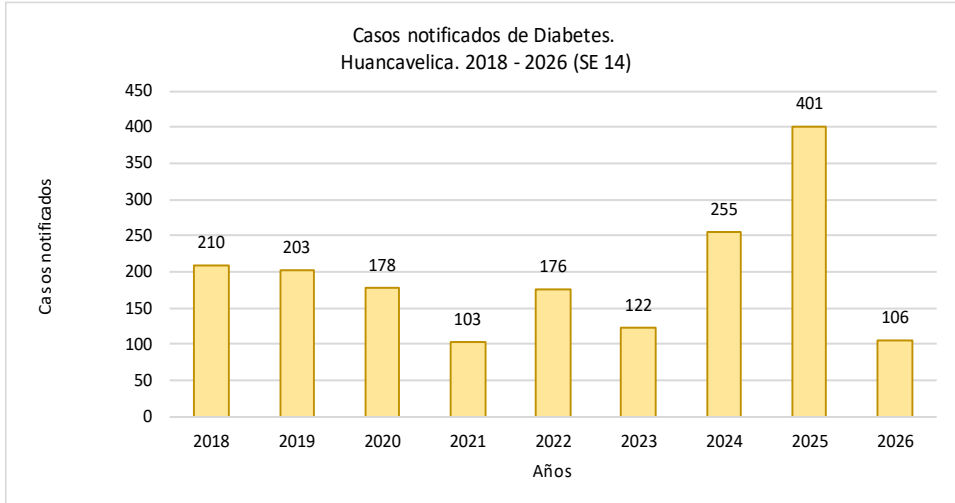
Lesionados por Tipo de Accidente .  
Huancavelica. 2026 (SE 14)



Lesionados por Etapa de Vida .  
Huancavelica. 2026 (SE 14)

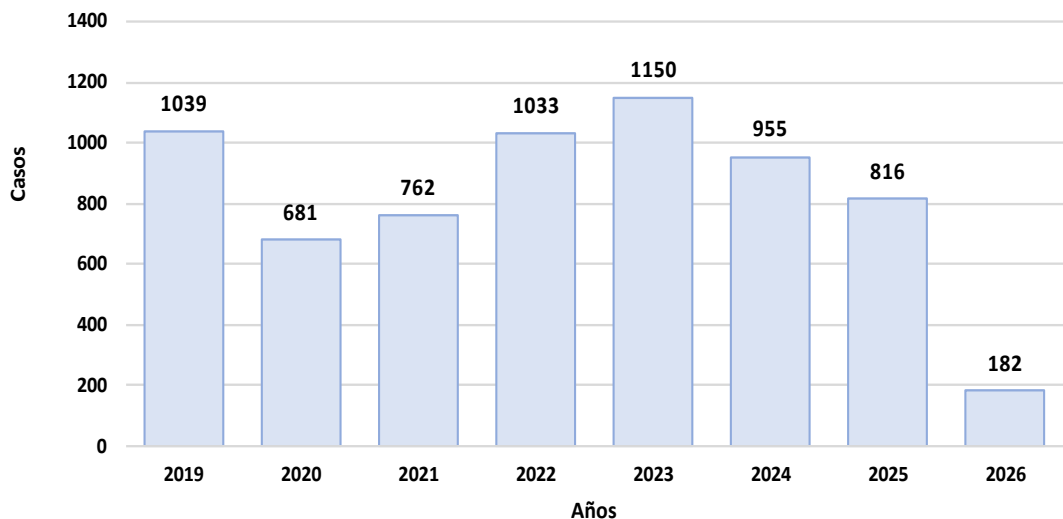


# DIABETES



# VIOLENCIA FAMILIAR

Tendencia de casos de Violencia Familiar.  
Huancavelica. 2019 - 2026 (SE 14)



Agredidos por Redes de Salud.  
Huancavelica. 2020 – 2026

Red / Hospital	Año				
	2022	2023	2024	2025	2026
ACOBAMBA	31	54	92	99	31
ANGARAES	90	81	47	46	7
CASTROVIRREYNA	43	43	28	29	0
CHURCAMP	52	20	24	33	0
HUANCAVELICA	302	451	416	295	85
HUAYTARA	84	91	46	44	2
HOSPITAL DTAL HVCA	6	4	2	5	1
TAYACAJA	424	406	300	265	56
<b>Total general</b>	<b>1032</b>	<b>1150</b>	<b>955</b>	<b>816</b>	<b>182</b>

Sexo, etapa de vida, grado de instrucción y estado civil  
de las personas agredidas

Características	n= 6618	%
FEMENINO	5696	86.1
MASCULINO	922	13.9

Características	n= 6618	%
Niño (<11 años)	944	14.3
Adolescente (12- 17)	928	14.0
Joven (18- 29)	1765	26.7
Adulto	2674	40.4
Adulto mayor (60 años)	307	4.6

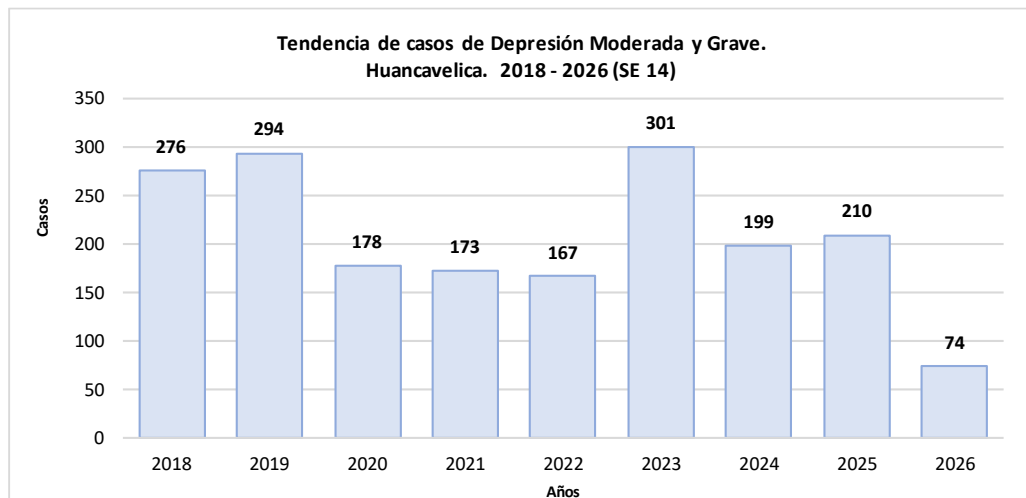
Características	n= 6618	%
Niño (<11 años)	944	14.3
Adolescente (12- 17)	928	14.0
Joven (18- 29)	1765	26.7
Adulto	2674	40.4
Adulto mayor (60 años)	307	4.6

Características	n= 6618	%
ILETRADA	614	9.3
PRIMARIA COMPLETA	817	12.3
PRIMARIA INCOMPLETA	1366	20.6
SECUNDARIA COMPLETA	1558	23.5
SECUNDARIA INCOMPLETA	1361	20.6
SUPERIOR COMPLETA	612	9.2
SUPERIOR INCOMPLETA	290	4.4

Características	n= 6618	%
CASADO(a)	1212	18.3
CONVIVIENTE	2292	34.6
DIVORSIADO(a)	6	0.1
EX- CONVIVIENTE	215	3.2
EX- CONYUGUE	51	0.8
SEPARADO(a)	353	5.3
SOLTERO(a)	2407	36.4
VIUDO(a)	82	1.2

# DEPRESION MODERADA Y GRAVE

## Sexo, etapa de vida, grado de instrucción, tipo de seguro y ocupación



## Casos por provincia de procedencia. Huancavelica. 2020 – 2026

PROVINCIA PROCEDENCIA DEL PACIENTE	Año						
	2020	2021	2022	2023	2024	2025	2026
ACOBAMBA	3	1	2	73	20	15	9
ANGARAES	28	18	1	27	27	59	16
CASTROVIRREYNA	0	2	0	0	0	2	0
CHURCAMPA	0	1	20	17	17	11	18
HUAMANGA	0	0	0	0	1	0	0
HUANCAVELICA	58	37	66	97	63	50	14
HUANCAYO	0	0	0	0	0	1	0
HUAYTARA	0	0	1	2	18	12	3
LIMA	0	0	0	0	1	2	0
PISCO	0	0	0	0	1	0	0
TAYACAJA	89	114	77	85	51	58	14
<b>Total general</b>	<b>178</b>	<b>173</b>	<b>167</b>	<b>301</b>	<b>199</b>	<b>210</b>	<b>74</b>

Características	N=1875	%
-----------------	--------	---

Sexo		
Femenino	1408	75.09
Masculino	467	24.91

Etapa de Vida		
Niño (<11 años)	16	0.85
Adolescente (12-17)	258	13.75
Joven (18-29)	509	27.12
Adulto (30-59)	800	42.62
Adulto mayor (60+)	294	15.66

Grado de Instrucción		
Sin instrucción	247	13.16
Inicial	4	0.21
Primaria	325	17.31
Secundaria	721	38.41
Superior	580	30.90

Tipo de Seguro		
SIS	1543	82.21
EsSALUD	247	13.16
PNP	8	0.43
Privado	2	0.11
Sin dato	77	4.10

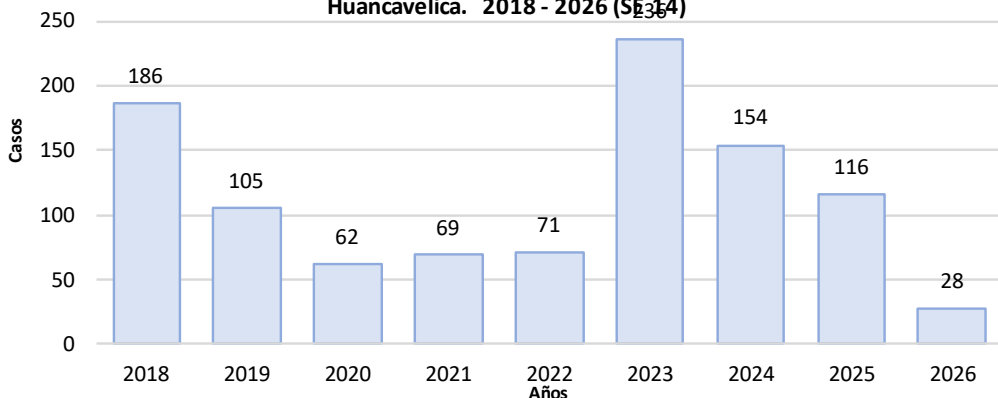
Ocupación		
Ama de casa	521	27.76
Estudiante	454	24.19
No informado	272	14.49
Agricultor	169	9.00
Comerciante informal	86	4.58
Profesor	78	4.16
Técnico	33	1.76
Desocupado	31	1.65
Empleado(a) ocasional	16	0.85
Otras	216	11.51

# PRIMER EPISODIO PSICOTICO

## Sexo, etapa de vida, grado de instrucción, tipo de seguro y ocupación

Características	N=1034	%
<b>Sexo</b>		
Femenino	575	55.61
Masculino	459	44.39
<b>Etapa de Vida</b>		
Niño (<11 años)	28	2.71
Adolescente (12-17)	207	20.02
Joven (18-29)	285	27.56
Adulto (30-59)	409	39.56
Adulto mayor (60-74)	105	10.15
<b>Grado de Instrucción</b>		
Sin instrucción	171	16.54
Inicial	1	0.10
Primaria	232	22.44
Secundaria	483	46.71
Superior	147	14.22
<b>Tipo de Seguro</b>		
SIS	925	89.46
EsSalud	79	7.64
PNP	2	0.19
Privado	2	0.19
Sin dato	26	2.51
<b>Ocupación</b>		
No informado	250	24.18
Abogado	2	0.19
Agricultor	83	8.03
Albañil	2	0.19
Ama de casa	271	26.21
Chofer	2	0.19
Cocinera(o)	2	0.19
Comerciante formal	13	1.26
Compositor	1	0.10
Cosmetóloga	3	0.29
Otras	405	39.17

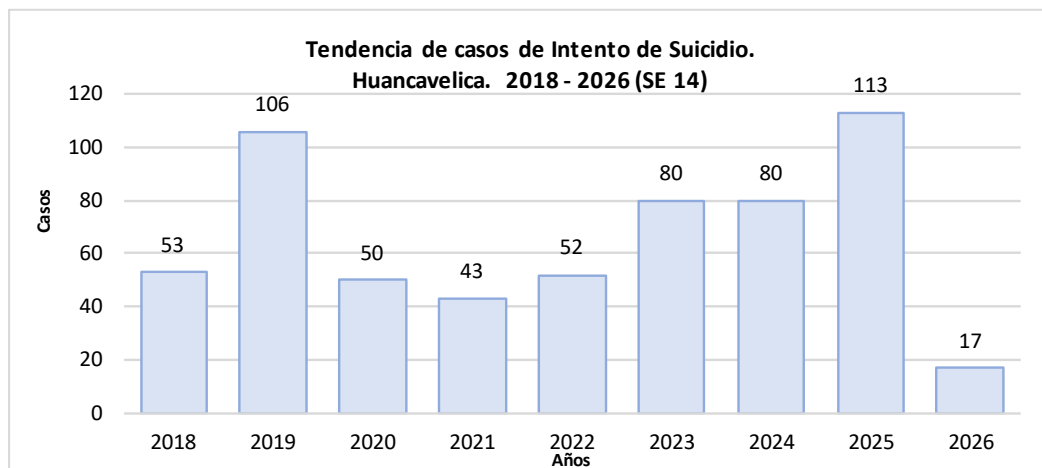
Tendencia de casos de Primer Episodio Psicótico.  
Huancavelica. 2018 - 2026 (SE-14)



Casos por provincia de procedencia.  
Huancavelica. 2020 – 2026

PROVINCIA PROCEDECIA DEL PACIENTE	Año						
	2020	2021	2022	2023	2024	2025	2026
ACOBAMBA	1	2	10	49	26	5	0
ANGARAES	6	18	1	15	15	16	2
CHURCAMPA	0	1	1	1	1	0	0
HUANCVELICA	19	14	46	158	92	65	20
HUAYTARA	0	0	0	2	0	17	1
LIMA	0	0	0	0	1	1	0
TAYACAJA	36	34	13	11	19	10	5
JAEN	0	0	0	0	0	1	0
CALLAO	0	0	0	0	0	1	0
<b>Total general</b>	<b>62</b>	<b>69</b>	<b>71</b>	<b>236</b>	<b>154</b>	<b>116</b>	<b>28</b>

# INTENTO DE SUICIDIO



**Casos por provincia de procedencia. Huancavelica. 2020 – 2026**

PROVINCIA PROCEDECENCIA DEL PACIENTE	Año						
	2020	2021	2022	2023	2024	2025	2026
ACOBAMBA	0	1	2	10	3	10	3
ANGARAES	3	2	1	0	7	8	1
CASTROVIRREYNA	1	0	0	0	1	0	0
CHURCAMP	1	5	3	0	1	1	0
HUANCAVELICA	33	28	24	37	48	56	6
HUAYTARA	0	0	0	2	4	9	0
LIMA	0	0	0	0	1	4	0
TAYACAJA	12	7	22	31	15	23	7
HUANCAYO	0	0	0	0	0	1	0
ICA	0	0	0	0	0	1	0
<b>Total general</b>	<b>50</b>	<b>43</b>	<b>52</b>	<b>80</b>	<b>80</b>	<b>113</b>	<b>17</b>

**Sexo, etapa de vida, grado de instrucción, tipo de seguro y ocupación**

Características	N=599	%
<b>Sexo</b>		
Femenino	367	61.27
Masculino	232	38.73
<b>Etapa de Vida</b>		
Niño (<11 años)	3	0.50
Adolescente (12-17)	195	32.55
Joven (18-29)	277	46.24
Adulto (30-59)	116	19.37
Adulto mayor (60+)	8	1.34
<b>Grado de Instrucción</b>		
Sin instrucción	23	3.84
Primaria	39	6.51
Secundaria	349	58.26
Superior	188	31.39
<b>Tipo de Seguro</b>		
SIS	536	89.48
EsSalud	34	5.68
Privado	1	0.17
PNP	1	0.17
Sin dato	27	4.51
<b>Ocupación</b>		
Estudiante	294	49.08
Ama de casa	64	10.68
No informado	62	10.35
Agricultor	45	7.51
Escolar	18	3.01
Técnico	12	2.00
Comerciante formal	7	1.17
Obrero	6	1.00
Chofer	6	1.00
Profesor	5	0.83
Mecánico	5	0.83
Policía	4	0.67
Contador	4	0.67
Otros	67	11.19

# Observatorio Clima Salud Región Huancavelica



### HUANCAVELICA - ACOBAMBA Temperatura media semanal

○ 2026 ○ Promedio total



Fuente: ERA5-Land hourly data, Copernicus Climate Change Service (C3S)  
Tmedia (clima): Media histórica (2001-2020) de la temperatura media semanal  
Tmedia actual: Temperatura media semanal

### HUANCAVELICA - ACOBAMBA Temperatura máxima

○ 2026 ○ Promedio total



Fuente: ERA5-Land hourly data, Copernicus Climate Change Service (C3S)  
Tmax (clima): Media histórica (2001-2020) de la temperatura máxima semanal  
Tmax actual: Temperatura máxima semanal

### HUANCAVELICA - ACOBAMBA Temperatura mínima

○ 2026 ○ Promedio total



Fuente: ERA5-Land hourly data, Copernicus Climate Change Service (C3S)  
Tmin (clima): Media histórica (2001-2020) de la temperatura mínima semanal  
Tmin actual: Temperatura mínima semanal

### HUANCAVELICA - ACOBAMBA Humedad relativa media semanal

○ 2026 ○ Promedio total



Fuente: ERA5-Land hourly data, Copernicus Climate Change Service (C3S)  
Hum Rel (clima): Media histórica (2001-2020) de la humedad relativa semanal  
Hum Rel actual: Humedad relativa semanal

### HUANCAVELICA - ACOBAMBA Precipitación acumulada semanal

○ 2026 ○ Promedio total



Fuente: ERA5-Land hourly data, Copernicus Climate Change Service (C3S)  
Pcp (clima): Media histórica (2001-2020) de la precipitación total semanal  
Pcp actual: Precipitación total semanal

**HUANCAVELICA - ANGARAES**  
**Temperatura media semanal**

2026 Promedio total



Fuente: ERA5-Land hourly data, Copernicus Climate Change Service (C3S)  
 Tmedia (clima): Media histórica (2001-2020) de la temperatura media semanal  
 Tmedia actual: Temperatura media semanal

**HUANCAVELICA - ANGARAES**  
**Temperatura máxima**

2026 Promedio total



Fuente: ERA5-Land hourly data, Copernicus Climate Change Service (C3S)  
 Tmax (clima): Media histórica (2001-2020) de la temperatura máxima semanal  
 Tmax actual: Temperatura máxima semanal

**HUANCAVELICA - ANGARAES**  
**Temperatura mínima**

2026 Promedio total



Fuente: ERA5-Land hourly data, Copernicus Climate Change Service (C3S)  
 Tmin (clima): Media histórica (2001-2020) de la temperatura mínima semanal  
 Tmin actual: Temperatura mínima semanal

**HUANCAVELICA - ANGARAES**  
**Humedad relativa media semanal**

2026 Promedio total



Fuente: ERA5-Land hourly data, Copernicus Climate Change Service (C3S)  
 Hum Rel (clima): Media histórica (2001-2020) de la humedad relativa semanal  
 Hum Rel actual: Humedad relativa semanal

**HUANCAVELICA - ANGARAES**  
**Precipitación acumulada semanal**

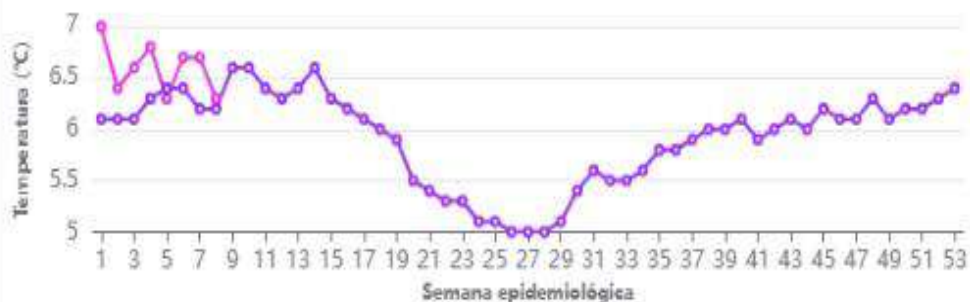
2026 Promedio total



Fuente: ERA5-Land hourly data, Copernicus Climate Change Service (C3S)  
 Prcp (clima): Media histórica (2001-2020) de la precipitación total semanal  
 Prcp actual: Precipitación total semanal

**HUANCAVELICA - CASTROVIRREYNA**  
**Temperatura media semanal**

2026 Promedio total



Fuente: ERA5-Land hourly data, Copernicus Climate Change Service (C3S)  
 Tmedia (clima): Media histórica (2001-2020) de la temperatura media semanal  
 Tmedia actual: Temperatura media semanal

**HUANCAVELICA - CASTROVIRREYNA**  
**Temperatura máxima**

2026 Promedio total



Fuente: ERA5-Land hourly data, Copernicus Climate Change Service (C3S)  
 Tmax (clima): Media histórica (2001-2020) de la temperatura máxima semanal  
 Tmax actual: Temperatura máxima semanal

**HUANCAVELICA - CASTROVIRREYNA**  
**Temperatura mínima**

2026 Promedio total



Fuente: ERA5-Land hourly data, Copernicus Climate Change Service (C3S)  
 Tmin (clima): Media histórica (2001-2020) de la temperatura mínima semanal  
 Tmin actual: Temperatura mínima semanal

**HUANCAVELICA - CASTROVIRREYNA**  
**Humedad relativa media semanal**

2026 Promedio total



Fuente: ERA5-Land hourly data, Copernicus Climate Change Service (C3S)  
 Hum Rel (clima): Media histórica (2001-2020) de la humedad relativa semanal  
 Hum Rel actual: Humedad relativa semanal

**HUANCAVELICA - CASTROVIRREYNA**  
**Precipitación acumulada semanal**

2026 Promedio total



Fuente: ERA5-Land hourly data, Copernicus Climate Change Service (C3S)  
 Prcp (clima): Media histórica (2001-2020) de la precipitación total semanal  
 Prcp actual: Precipitación total semanal

**HUANCAVELICA - CHURCAMP**  
**Temperatura media semanal**

2026 Promedio total



Fuente: ERA5-Land hourly data, Copernicus Climate Change Service (C3S)  
 Tmedia (clima): Media histórica (2001-2020) de la temperatura media semanal  
 Tmedia actual: Temperatura media semanal

**HUANCAVELICA - CHURCAMP**  
**Temperatura máxima**

2026 Promedio total



Fuente: ERA5-Land hourly data, Copernicus Climate Change Service (C3S)  
 Tmax (clima): Media histórica (2001-2020) de la temperatura máxima semanal  
 Tmax actual: Temperatura máxima semanal

**HUANCAVELICA - CHURCAMP**  
**Temperatura mínima**

2026 Promedio total



Fuente: ERA5-Land hourly data, Copernicus Climate Change Service (C3S)  
 Tmin (clima): Media histórica (2001-2020) de la temperatura mínima semanal  
 Tmin actual: Temperatura mínima semanal

**HUANCAVELICA - CHURCAMP**  
**Humedad relativa media semanal**

2026 Promedio total



Fuente: ERA5-Land hourly data, Copernicus Climate Change Service (C3S)  
 Hum Rel (clima): Media histórica (2001-2020) de la humedad relativa semanal  
 Hum Rel actual: Humedad relativa semanal

**HUANCAVELICA - CHURCAMP**  
**Precipitación acumulada semanal**

2026 Promedio total



Fuente: ERA5-Land hourly data, Copernicus Climate Change Service (C3S)  
 Prcp (clima): Media histórica (2001-2020) de la precipitación total semanal  
 Prcp actual: Precipitación total semanal

### HUANCAVELICA - HUANCAVELICA Temperatura media semanal

2026 Promedio total



Fuente: ERA5-Land hourly data, Copernicus Climate Change Service (C3S)  
Tmedia (clima): Media histórica (2001-2020) de la temperatura media semanal  
Tmedia actual: Temperatura media semanal

### HUANCAVELICA - HUANCAVELICA Temperatura máxima

2026 Promedio total



Fuente: ERA5-Land hourly data, Copernicus Climate Change Service (C3S)  
Tmax (clima): Media histórica (2001-2020) de la temperatura máxima semanal  
Tmax actual: Temperatura máxima semanal

### HUANCAVELICA - HUANCAVELICA Temperatura mínima

2026 Promedio total



Fuente: ERA5-Land hourly data, Copernicus Climate Change Service (C3S)  
Tmin (clima): Media histórica (2001-2020) de la temperatura mínima semanal  
Tmin actual: Temperatura mínima semanal

### HUANCAVELICA - HUANCAVELICA Humedad relativa media semanal

2026 Promedio total



Fuente: ERA5-Land hourly data, Copernicus Climate Change Service (C3S)  
Hum Rel (clima): Media histórica (2001-2020) de la humedad relativa semanal  
Hum Rel actual: Humedad relativa semanal

### HUANCAVELICA - HUANCAVELICA Precipitación acumulada semanal

2026 Promedio total



Fuente: ERA5-Land hourly data, Copernicus Climate Change Service (C3S)  
Prop (clima): Media histórica (2001-2020) de la precipitación total semanal  
Prop actual: Precipitación total semanal

### HUANCAVELICA - HUAYTARA Temperatura media semanal

○ 2026 ○ Promedio total



Fuente: ERA5-Land hourly data, Copernicus Climate Change Service (C3S)  
Tmedia (clima): Media histórica (2001-2020) de la temperatura media semanal  
Tmedia actual: Temperatura media semanal

### HUANCAVELICA - HUAYTARA Temperatura máxima

○ 2026 ○ Promedio total



Fuente: ERA5-Land hourly data, Copernicus Climate Change Service (C3S)  
Tmax (clima): Media histórica (2001-2020) de la temperatura máxima semanal  
Tmax actual: Temperatura máxima semanal

### HUANCAVELICA - HUAYTARA Temperatura mínima

○ 2026 ○ Promedio total



Fuente: ERA5-Land hourly data, Copernicus Climate Change Service (C3S)  
Tmin (clima): Media histórica (2001-2020) de la temperatura mínima semanal  
Tmin actual: Temperatura mínima semanal

### HUANCAVELICA - HUAYTARA Humedad relativa media semanal

○ 2026 ○ Promedio total



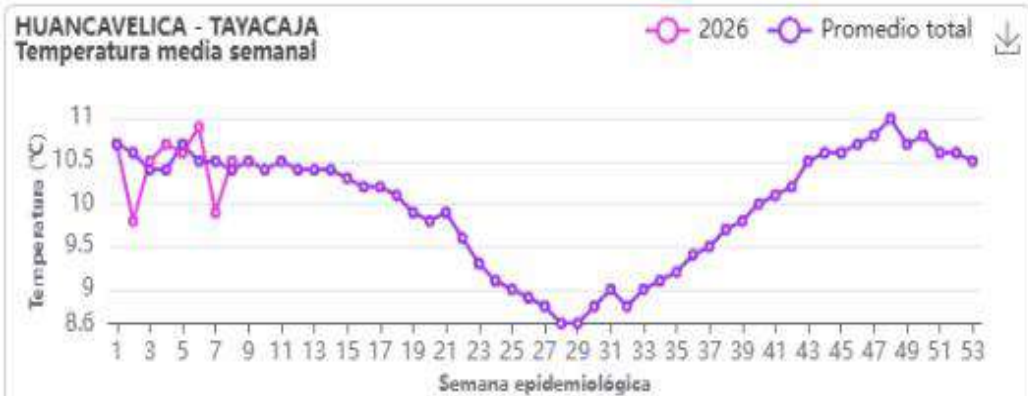
Fuente: ERA5-Land hourly data, Copernicus Climate Change Service (C3S)  
Hum Rel (clima): Media histórica (2001-2020) de la humedad relativa semanal  
Hum Rel actual: Humedad relativa semanal

### HUANCAVELICA - HUAYTARA Precipitación acumulada semanal

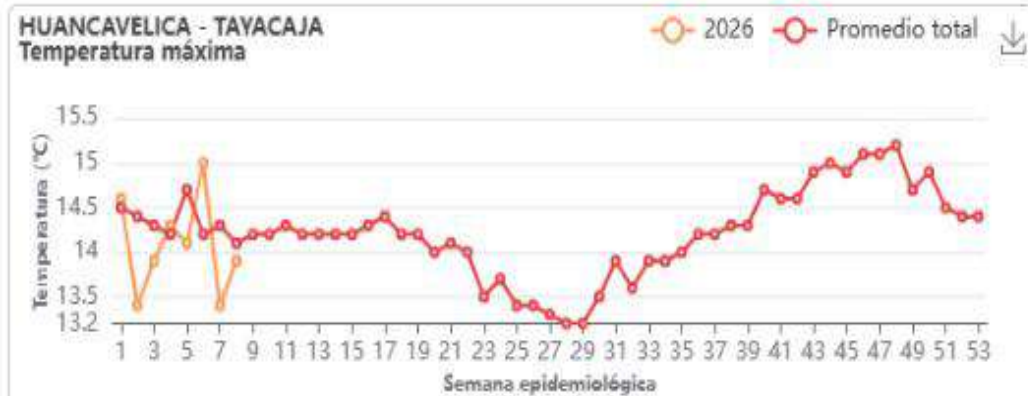
○ 2026 ○ Promedio total



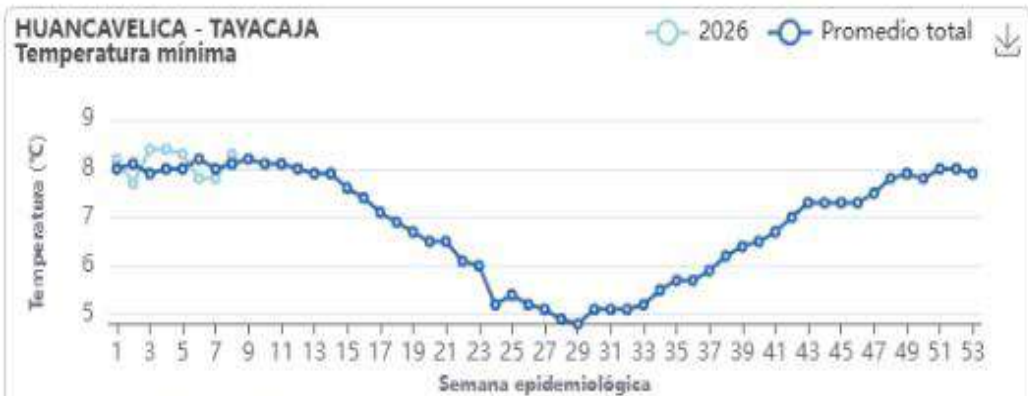
Fuente: ERA5-Land hourly data, Copernicus Climate Change Service (C3S)  
Prp (clima): Media histórica (2001-2020) de la precipitación total semanal  
Prp actual: Precipitación total semanal



Fuente: ERA5-Land hourly data, Copernicus Climate Change Service (C3S)  
Tmedia (clima): Media histórica (2001-2020) de la temperatura media semanal  
Tmedia actual: Temperatura media semanal



Fuente: ERA5-Land hourly data, Copernicus Climate Change Service (C3S)  
Tmax (clima): Media histórica (2001-2020) de la temperatura máxima semanal  
Tmax actual: Temperatura máxima semanal



Fuente: ERA5-Land hourly data, Copernicus Climate Change Service (C3S)  
Tmin (clima): Media histórica (2001-2020) de la temperatura mínima semanal  
Tmin actual: Temperatura mínima semanal



Fuente: ERA5-Land hourly data, Copernicus Climate Change Service (C3S)  
Hum Rel (clima): Media histórica (2001-2020) de la humedad relativa semanal  
Hum Rel actual: Humedad relativa semanal



Fuente: ERA5-Land hourly data, Copernicus Climate Change Service (C3S)  
Prp (clima): Media histórica (2001-2020) de la precipitación total semanal  
Prp actual: Precipitación total semanal

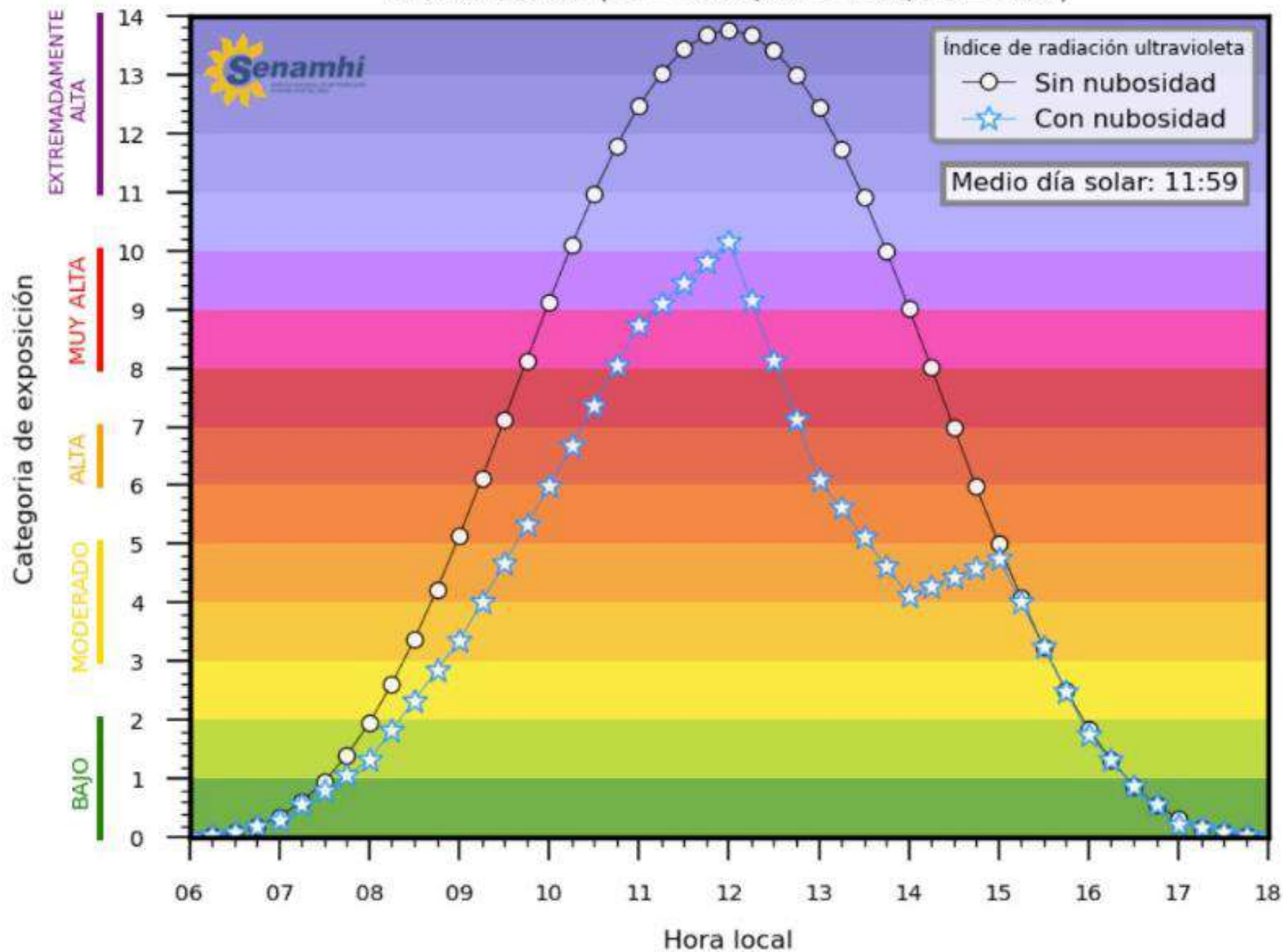
# Índice de radiación ultravioleta

## Región Huancavelica



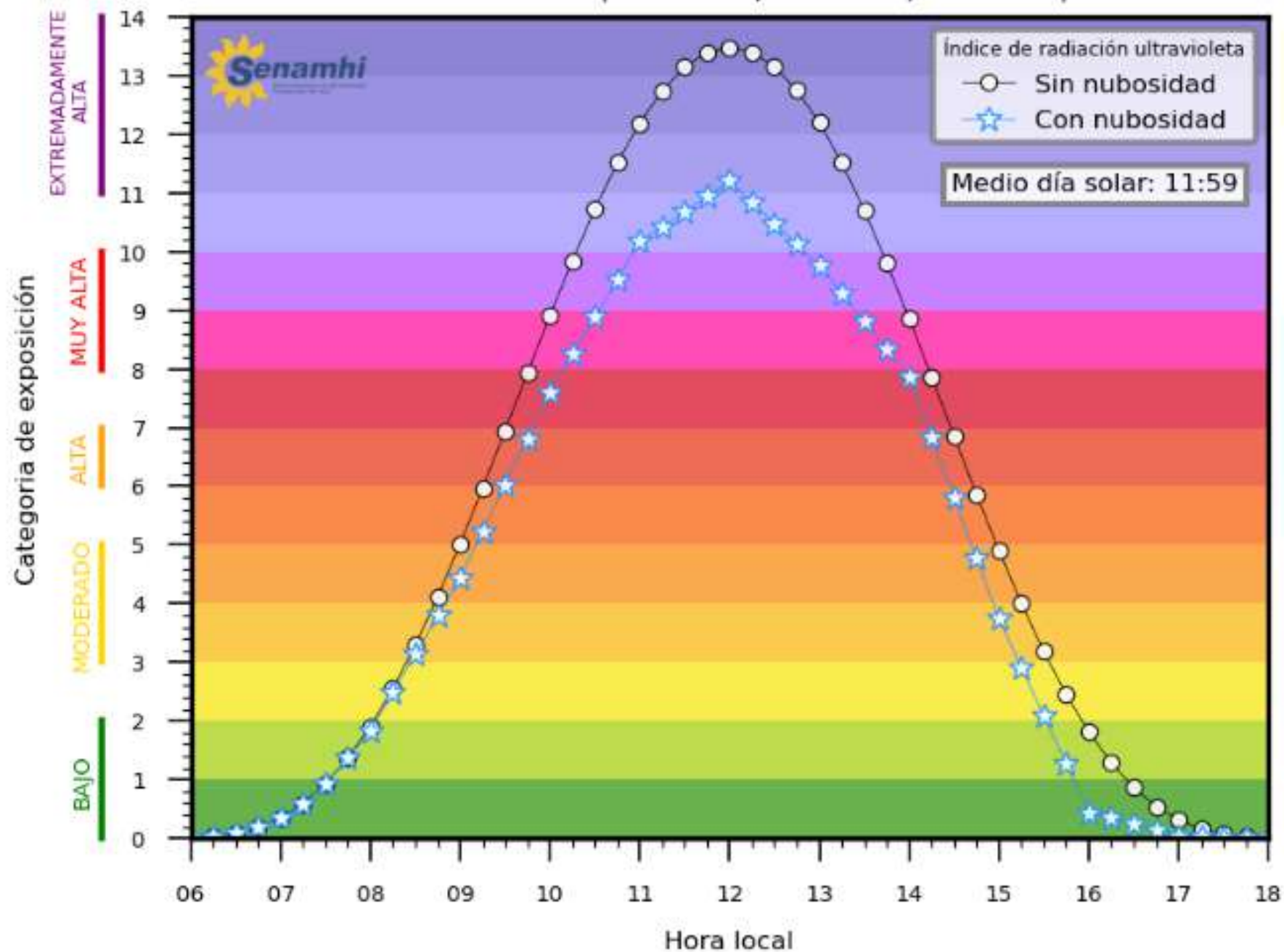
# ÍNDICE DE RADIACIÓN ULTRAVIOLETA PARA EL DÍA 20-04-2026

HUANCAVELICA (lat = -12.8 ,lon = -75.0, alt = 3683)



# ÍNDICE DE RADIACIÓN ULTRAVIOLETA PARA EL DÍA 21-04-2026

HUANCAVELICA (lat = -12.8 ,lon = -75.0, alt = 3683)





**GRACIAS**