

**CENTRO NACIONAL DE EPIDEMIOLOGÍA, PREVENCIÓN Y CONTROL DE ENFERMEDADES (CDC)**

**GOBIERNO REGIONAL DE HUANCAVELICA  
DIRECCION REGIONAL DE SALUD HUANCAVELICA  
OFICINA DE EPIDEMIOLOGIA**

# **SALA DE SITUACION DE SALUD HUANCAVELICA 2026**

**SEMANA EPIDEMIOLOGICA. 7 - 2026**

---

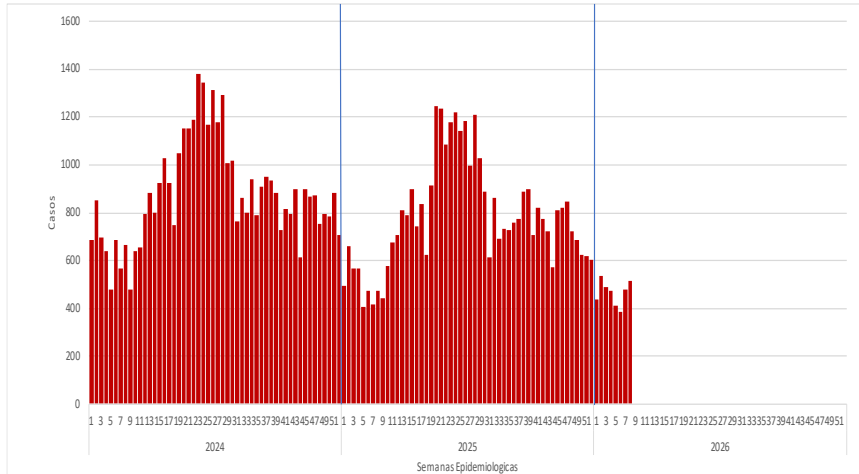
Del 15 al 21 de febrero del 2026

# Vigilancia de Infecciones Respiratorias Agudas y Neumonías en menores de 5 años



# INFECCIONES RESPIRATORIAS AGUDAS (IRA) NO NEUMONICA EN MENORES DE 5 AÑOS

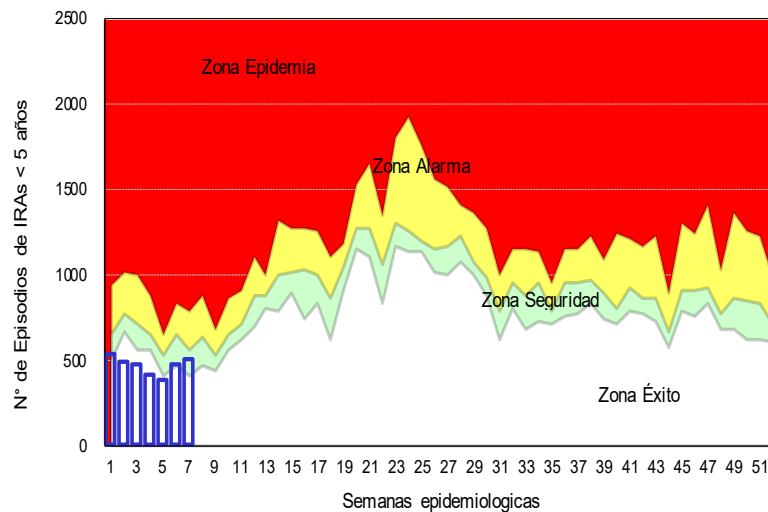
Tendencia de las infecciones Respiratorias Agudas (IRA) no neumónica en menores de 5 años por semanas, Huancavelica 2024– 2026\*



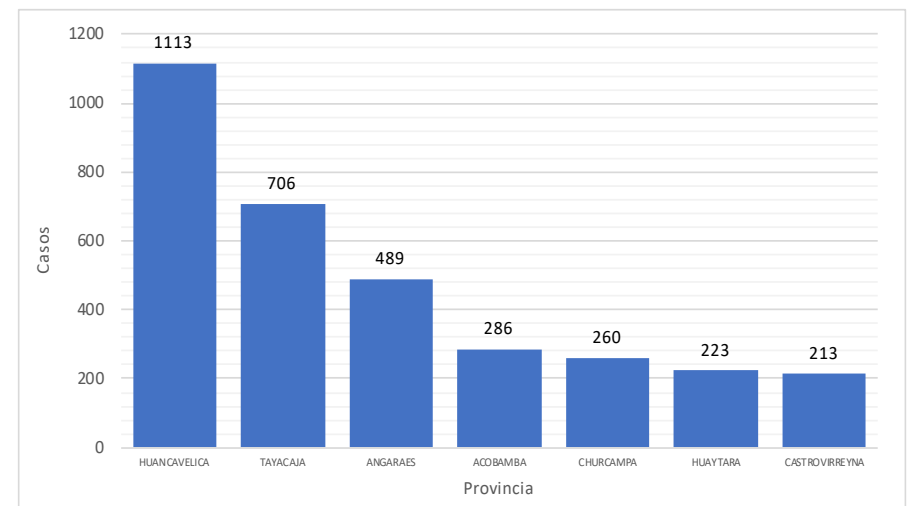
Infecciones Respiratorias Agudas (IRA) no neumónica en menores de 5 años por provincia y año, Huancavelica 2022– 2026\*

Provincia	AÑO				
	2022	2023	2024	2025	2026
Huancavelica	1428	1385	1444	1080	1113
Acobamba	605	426	419	344	286
Angaraes	593	546	679	510	489
Castrovirreyna	354	324	327	281	213
Churcampa	458	428	368	313	260
Huaytara	356	431	271	228	223
Tayacaja	1081	942	1093	827	706
<b>Total general</b>	<b>4875</b>	<b>4482</b>	<b>4601</b>	<b>3583</b>	<b>3290</b>

Canal Endémico de las infecciones Respiratorias Agudas (IRA) no neumónica en menores de 5 años por semanas, Huancavelica 2026\*

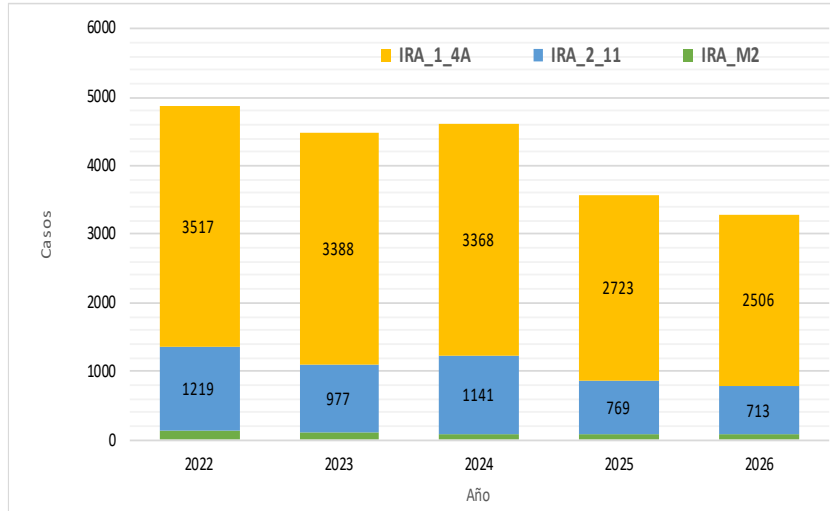


Distribución de las infecciones Respiratorias Agudas (IRA) no neumónicas en menores de 5 años por provincia, Huancavelica 2026\*

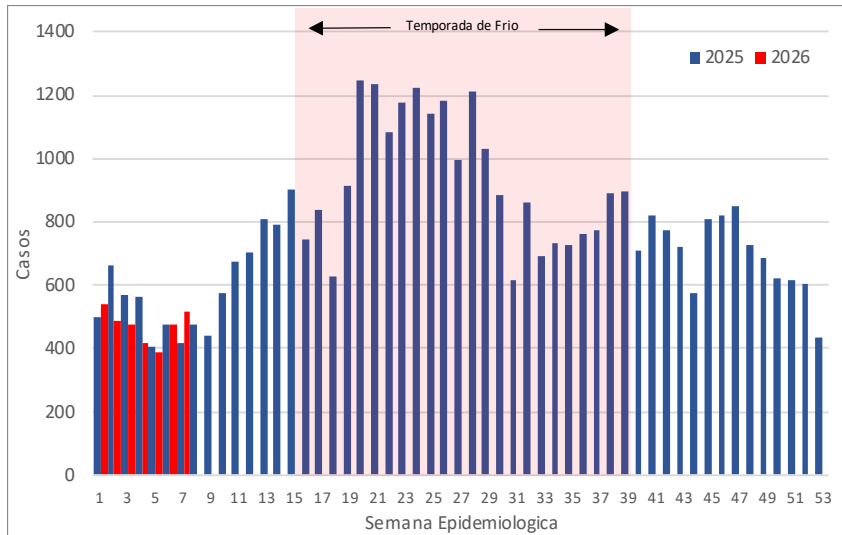


# INFECCIONES RESPIRATORIAS AGUDAS (IRA) NO NEUMONICA EN MENORES DE 5 AÑOS

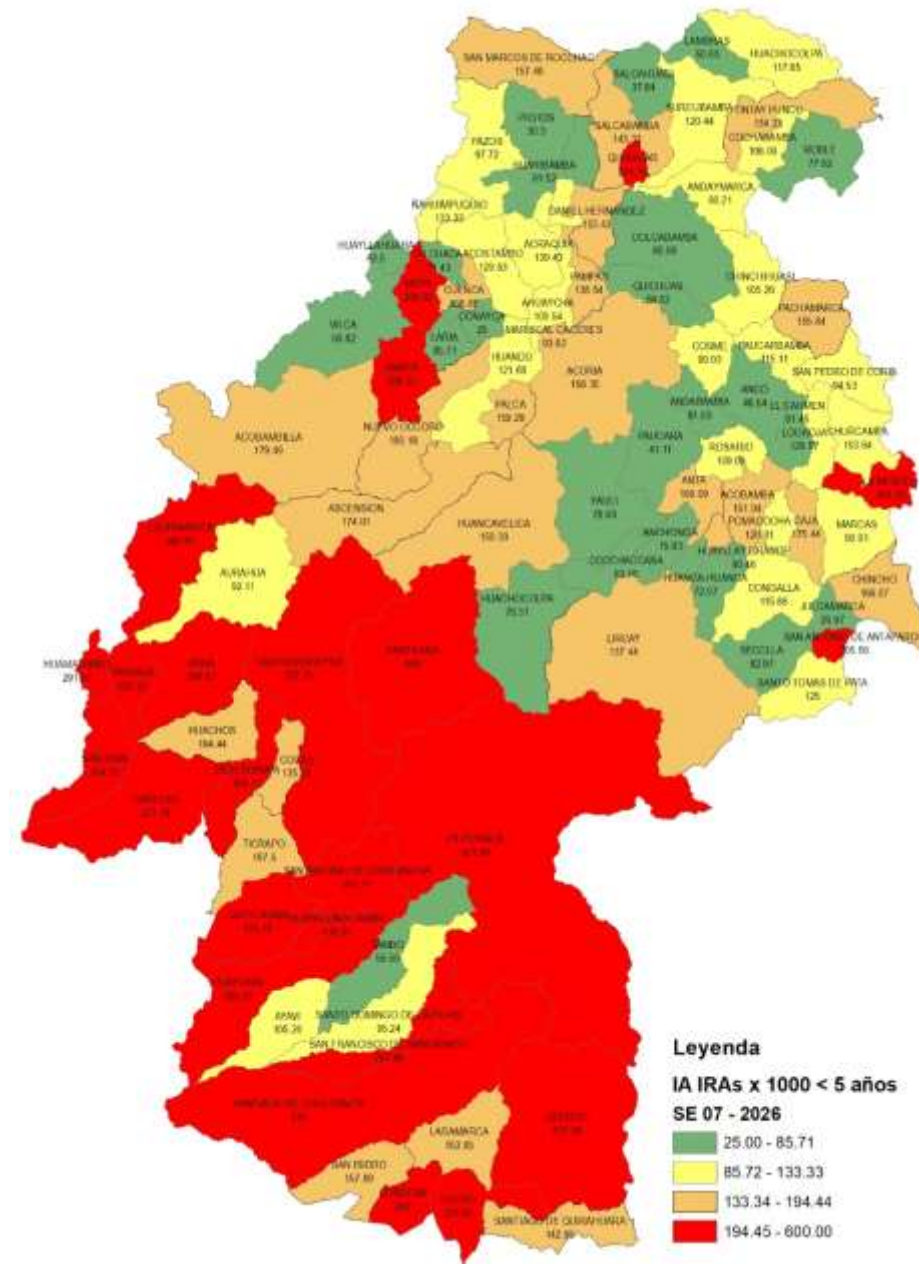
Casos de infecciones Respiratorias Agudas (IRA) no neumónica según grupo de edad y años Huancavelica 2022 – 2026



Curva histórica de las infecciones Respiratorias Agudas (IRA) no neumónica en menores de 5 años Huancavelica 2025 - 2026

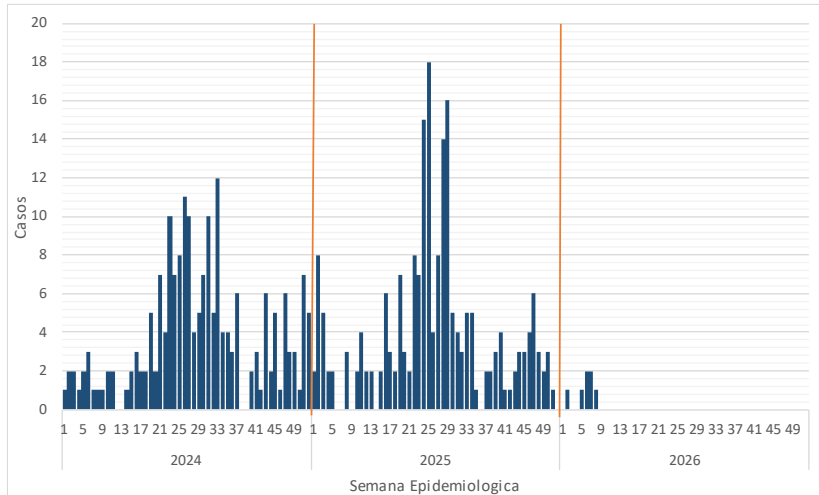


Mapa de riesgo de las infecciones Respiratorias Agudas (IRA) no neumónica en menores de 5 años , Huancavelica 2026



# NEUMONIAS EN MENORES DE 5 AÑOS

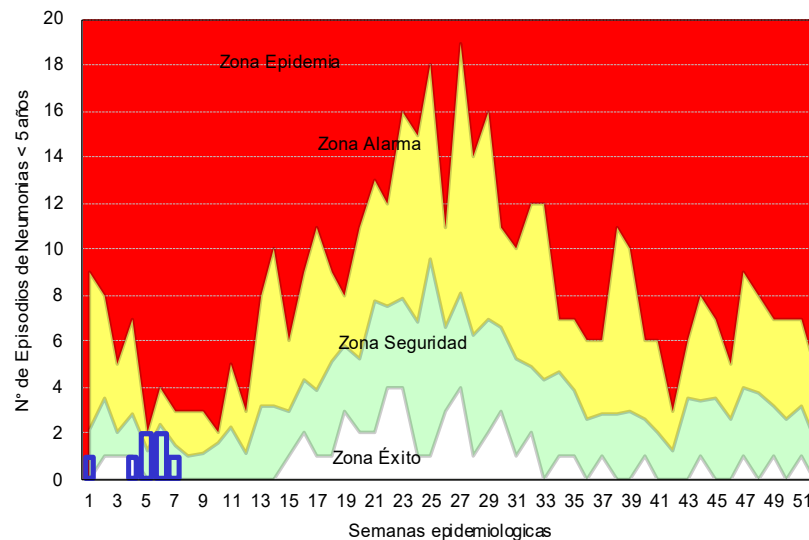
Tendencia de las Neumonías en menores de 5 años por semanas, Huancavelica 2024 al 2026\*



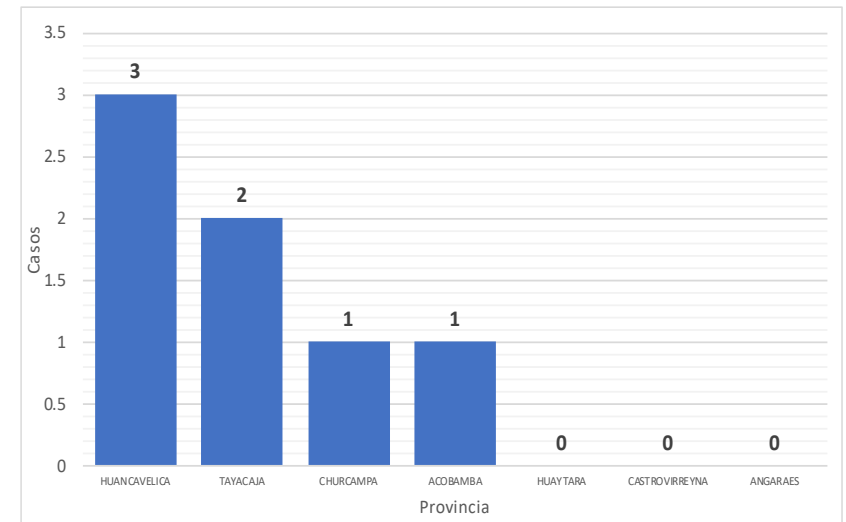
Neumonías en menores de 5 años por provincia y año, Huancavelica 2022 – 2026\*

Provincia	AÑO				
	2022	2023	2024	2025	2026
Huancavelica	8	2	11	11	3
Churcampa	0	0	0	6	1
Tayacaja	3	1	0	1	2
Acobamba	1	0	1	0	1
Castrovirreyna	0	2	0	0	0
Angaraes	0	1	0	1	0
Huaytara	0	0	0	0	0
<b>Total general</b>	<b>12</b>	<b>6</b>	<b>12</b>	<b>19</b>	<b>7</b>

Canal Endémico de las Neumonías en menores de 5 años por semanas, Huancavelica 2026\*

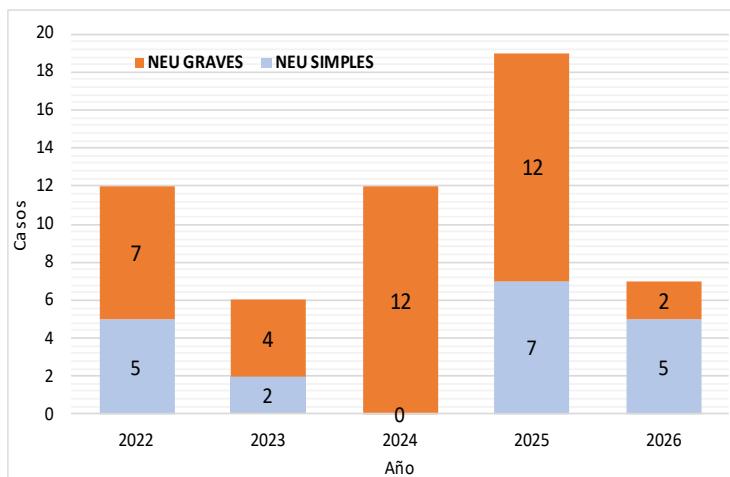


Casos de neumonías en menores de 5 años por provincia, Huancavelica 2026\*

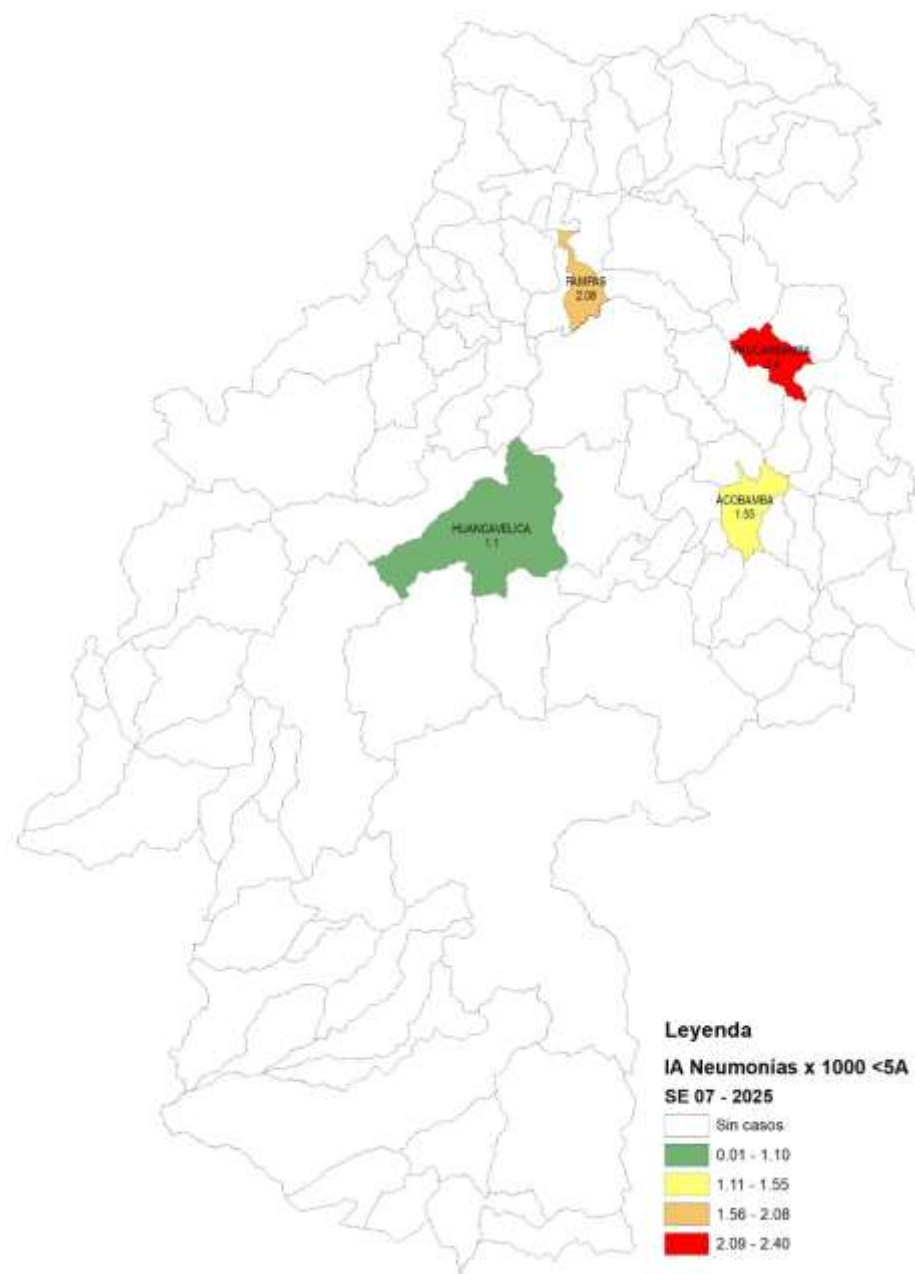


# NEUMONIAS EN MENORES DE 5 AÑOS

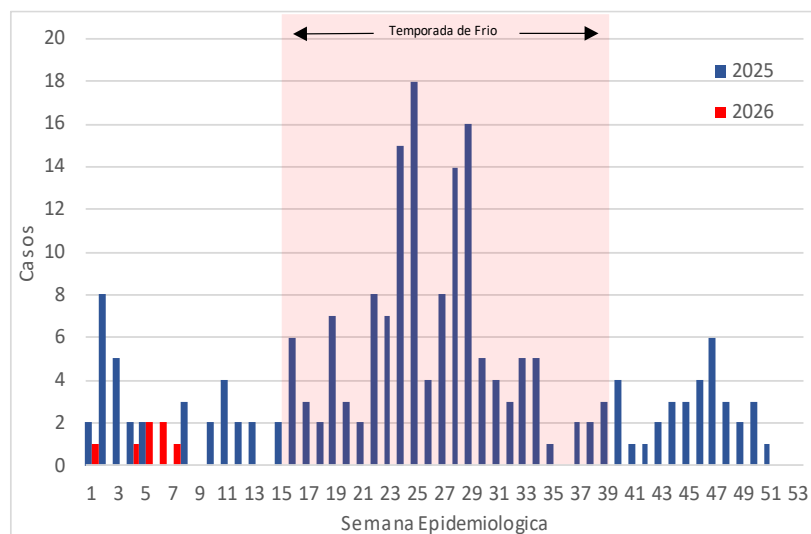
Casos de neumonías según grupos de edad  
Huancavelica – 2022 al 2026



Mapa de riesgo de las Neumonías en menores de 5 años ,  
Huancavelica 2026



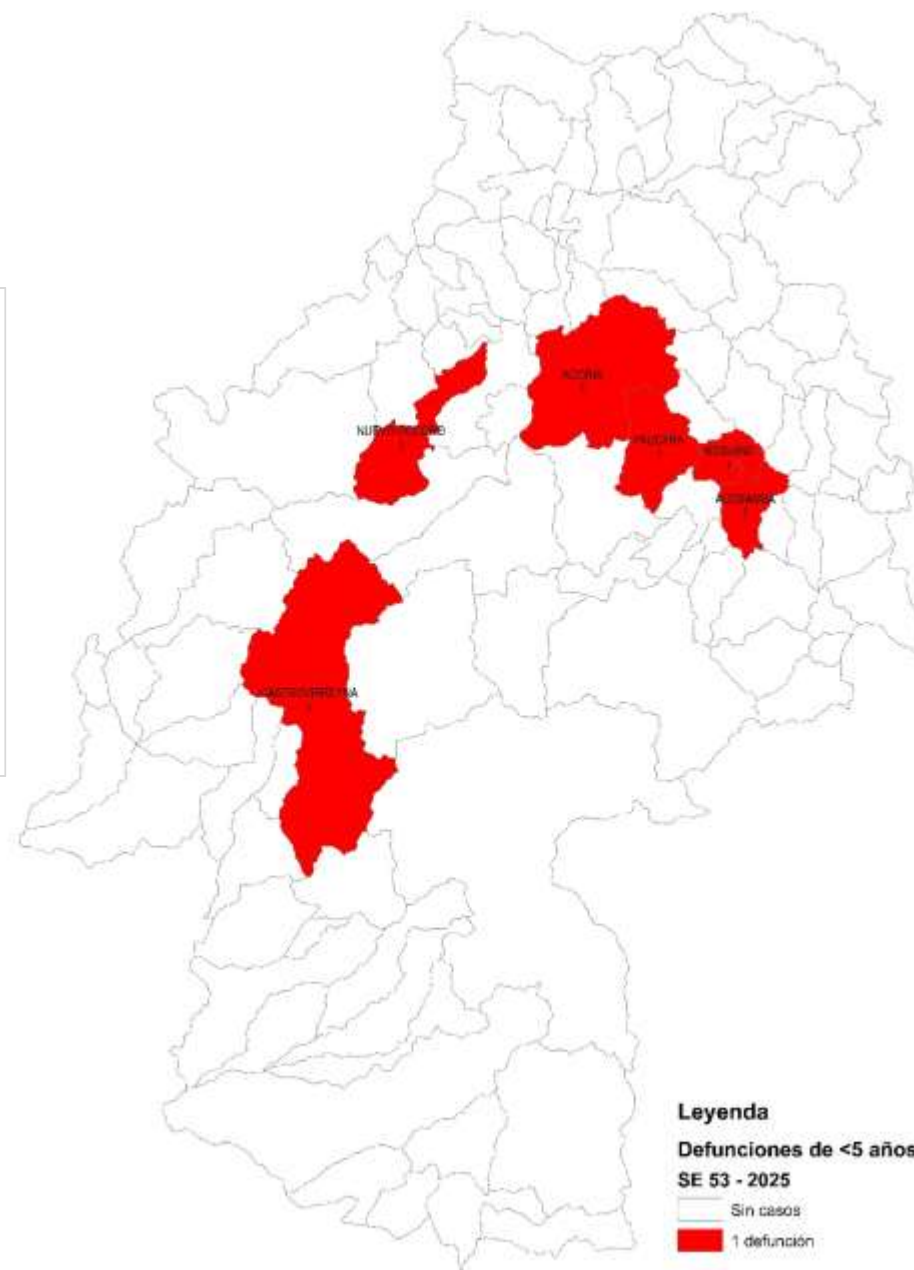
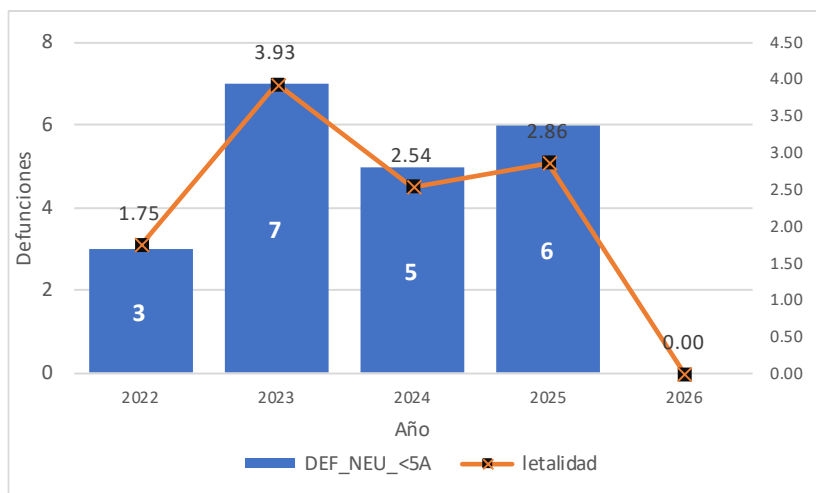
Curva histórica de las Neumonías en menores de 5 años Huancavelica  
2025- 2026



# DEFUNCIONES POR NEUMONIA MENORES DE 5 AÑOS

Mapa de Defunciones por Neumonías en menores de 5 años, Huancavelica 2025

Tasa de letalidad de Neumonías en Menores de 5 años, Huancavelica 2022 al 2026

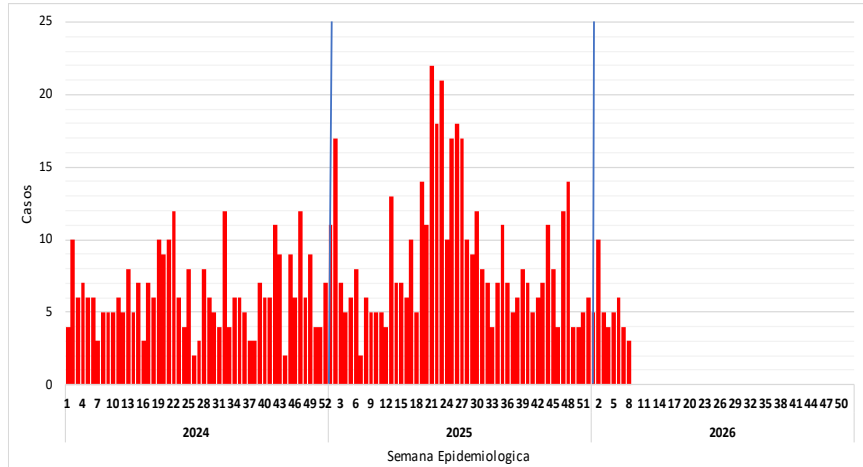


# **Vigilancia de las Neumonías Mayores de 60 años**



# NEUMONIAS MAYORES DE 60 AÑOS

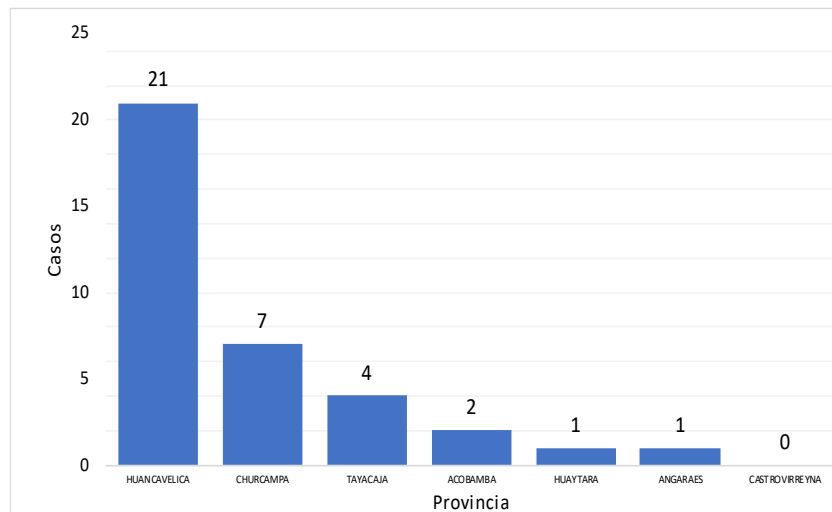
Tendencia de las Neumonías en Mayores de 60 años por semanas, Huancavelica 2024 al 2026\*



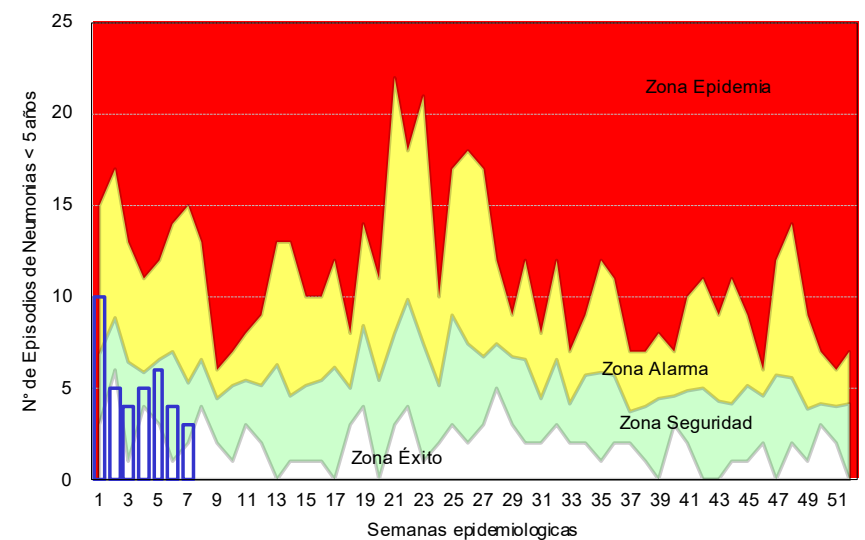
Neumonías en Mayores de 60 años por provincias y años, Huancavelica 2022 al 2026\*

Provincia	AÑO				
	2022	2023	2024	2025	2026
Huancavelica	51	27	32	18	21
Acobamba	1	3	0	0	2
Angaraes	10	4	2	14	1
Castrovirreyna	0	2	3	1	0
Churcampa	0	1	0	10	7
Huaytara	0	0	1	1	1
Tayacaja	11	0	4	12	4
<b>Total general</b>	<b>73</b>	<b>37</b>	<b>42</b>	<b>56</b>	<b>36</b>

Casos de Neumonías en Mayores de 60 años por provincia, Huancavelica 2026\*



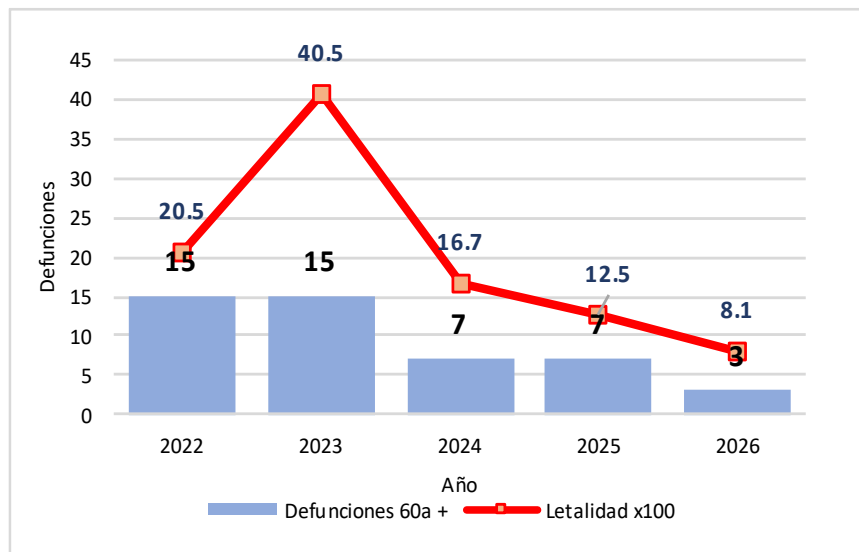
Canal Endémico de Neumonías en Mayores de 60 años, Huancavelica 2026\*



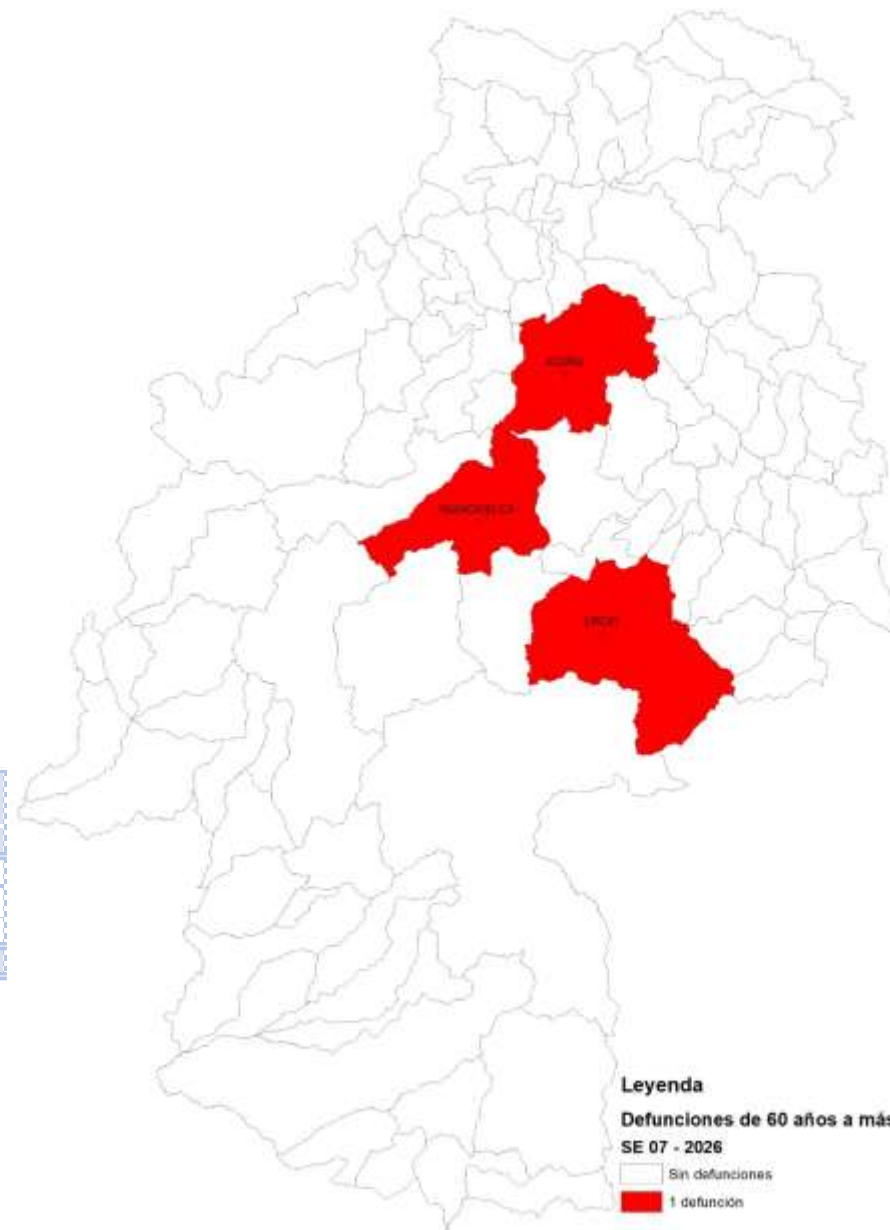


# DEFUNCIONES POR NEUMONIA MAYORES DE 60 AÑOS

Tasa de letalidad de Neumonías en Mayores de 60 años, Huancavelica 2022 al 2026



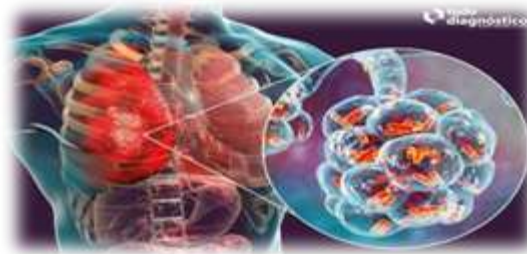
Mapa de Defunciones por Neumonías en mayores de 60 años, Huancavelica 2026



Defunciones por Neumonías en Mayores de 60 años, Huancavelica 2026

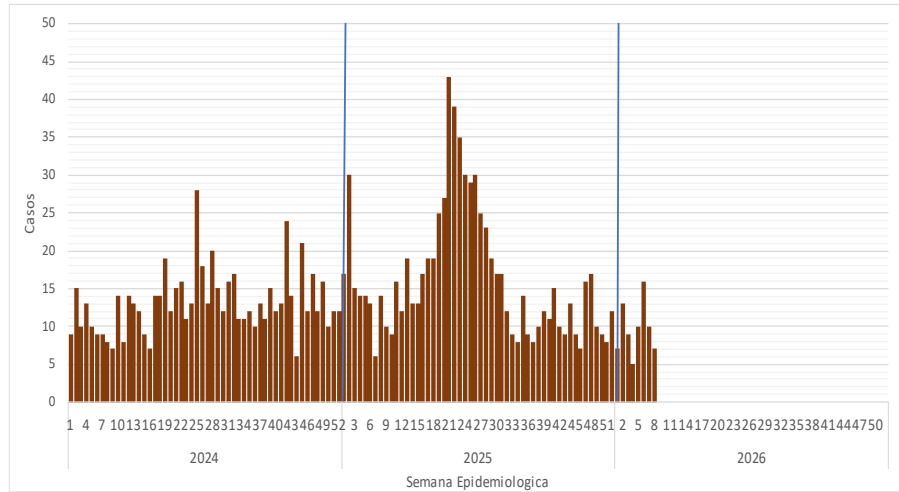
Establecimiento de Salud	Distrito de procedencia	Defunción	
		Intrahospitalaria	Extrahospitalarias
Hospital Departamental De Huancavelica	ACORIA	1	0
	LIRCAY	1	0
	HUANCVELICA	1	0
<b>Total</b>		<b>3</b>	<b>0</b>

# Vigilancia de las Neumonías de 5 a mas años



# NEUMONIAS DE 5 AÑOS A MAS

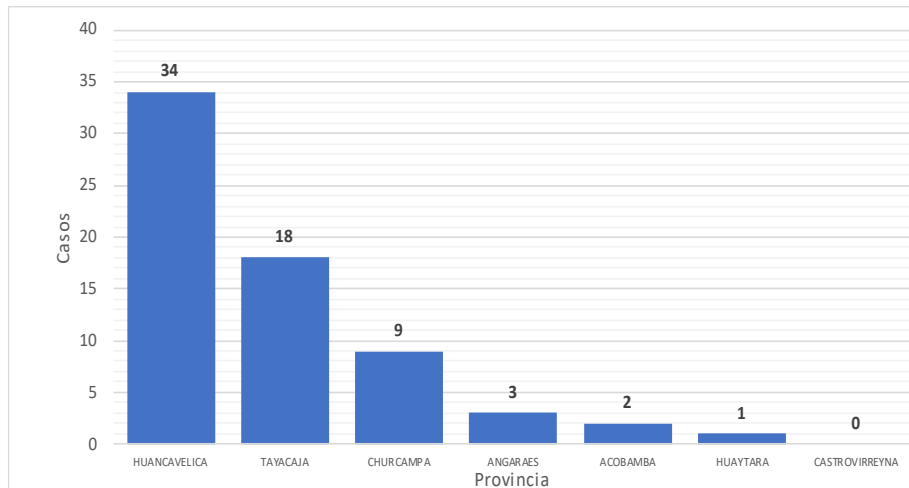
Tendencia de las Neumonías de 5 años a mas por semanas, Huancavelica 2024 al 2026\*



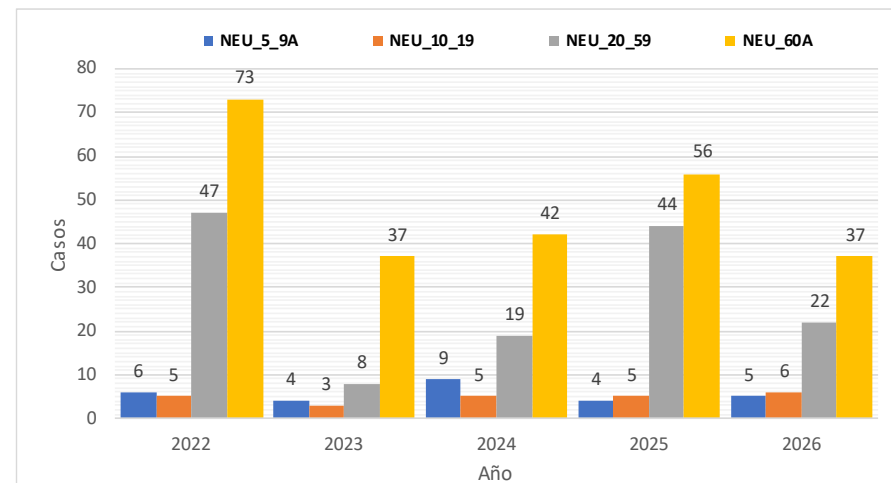
Neumonías de 5 años a mas por provincia y año, Huancavelica 2022 al 2026\*

Provincia	AÑO				
	2022	2023	2024	2025	2026
Huancavelica	82	35	47	39	32
Tayacaja	17	1	4	21	14
Angaraes	8	5	8	25	3
Churcampa	0	1	0	15	9
Acobamba	1	5	3	1	1
Castrovirreyna	1	1	3	1	0
Huaytara	1	0	1	1	1
<b>Total general</b>	<b>110</b>	<b>48</b>	<b>66</b>	<b>103</b>	<b>60</b>

Casos de Neumonías de 5 años a mas por provincia, Huancavelica 2026\*

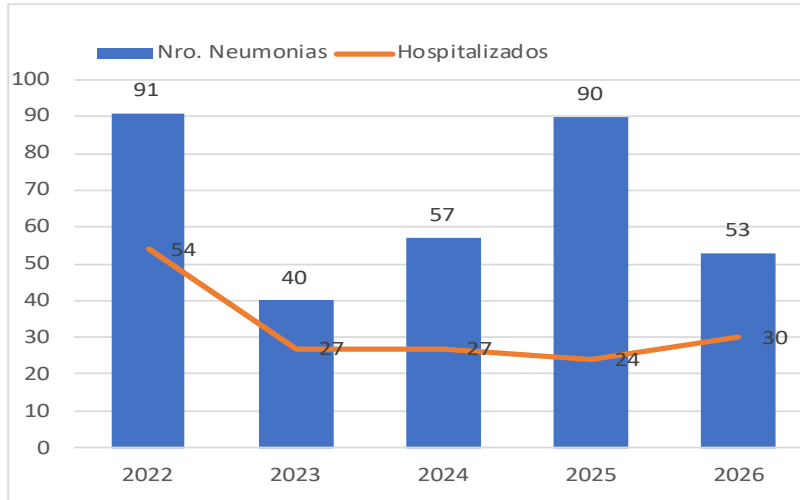


Casos de Neumonías de 5 años a mas por grupos de edad, Huancavelica 2022 al 2026\*

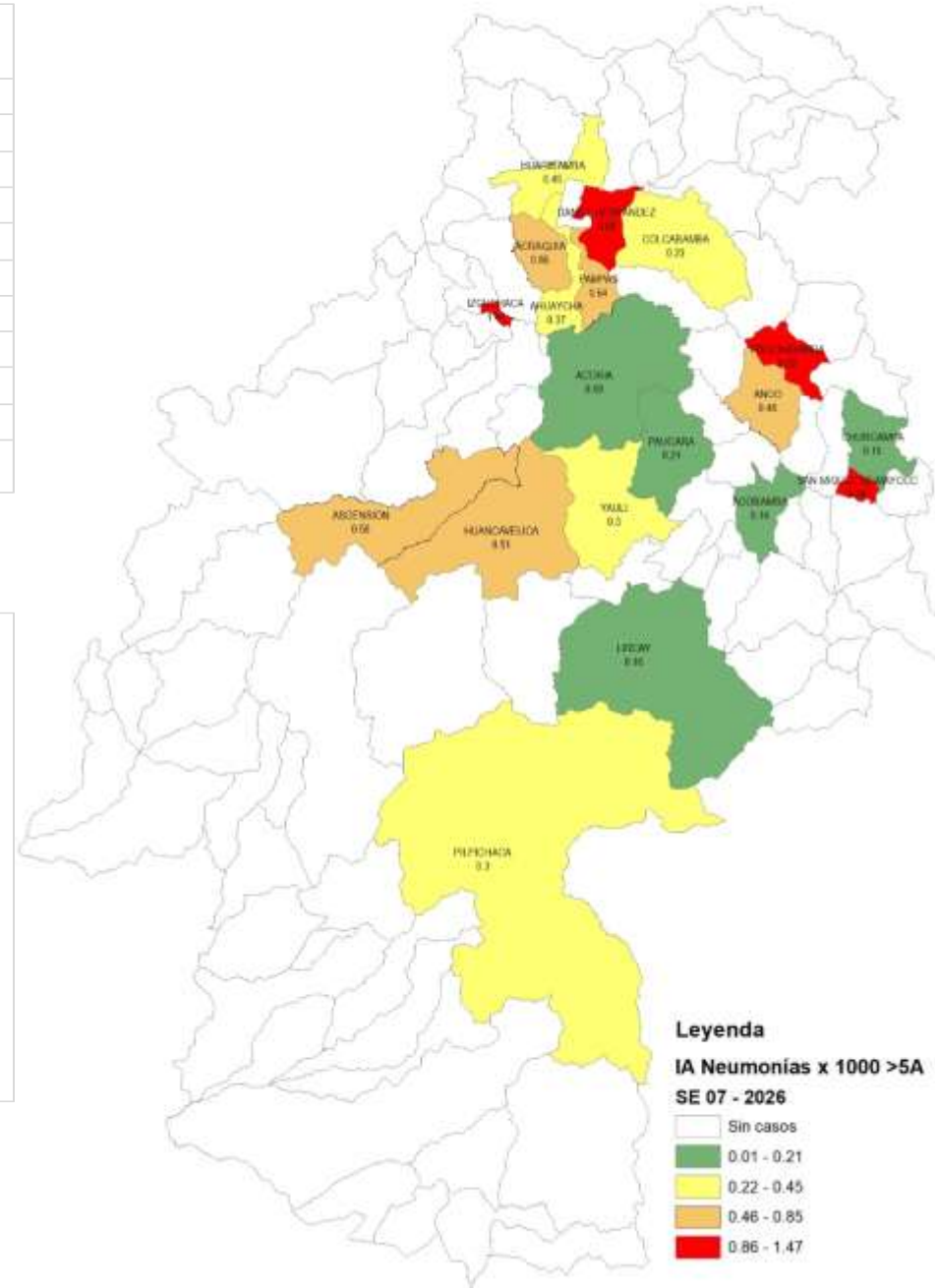


# NEUMONIAS DE 5 AÑOS A MAS

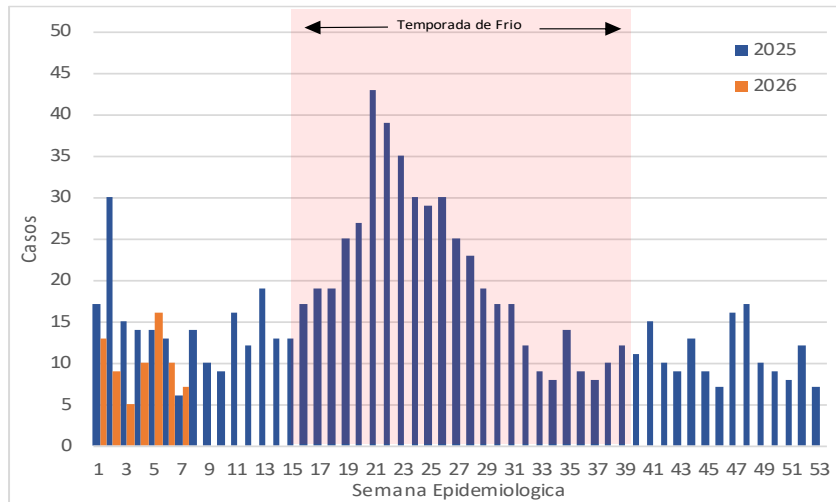
Neumonías de 5 a mas años, hospitalización y años Huancavelica 2022 al 2026



Mapa de riesgo de las Neumonías de 5 a mas años, Huancavelica 2026

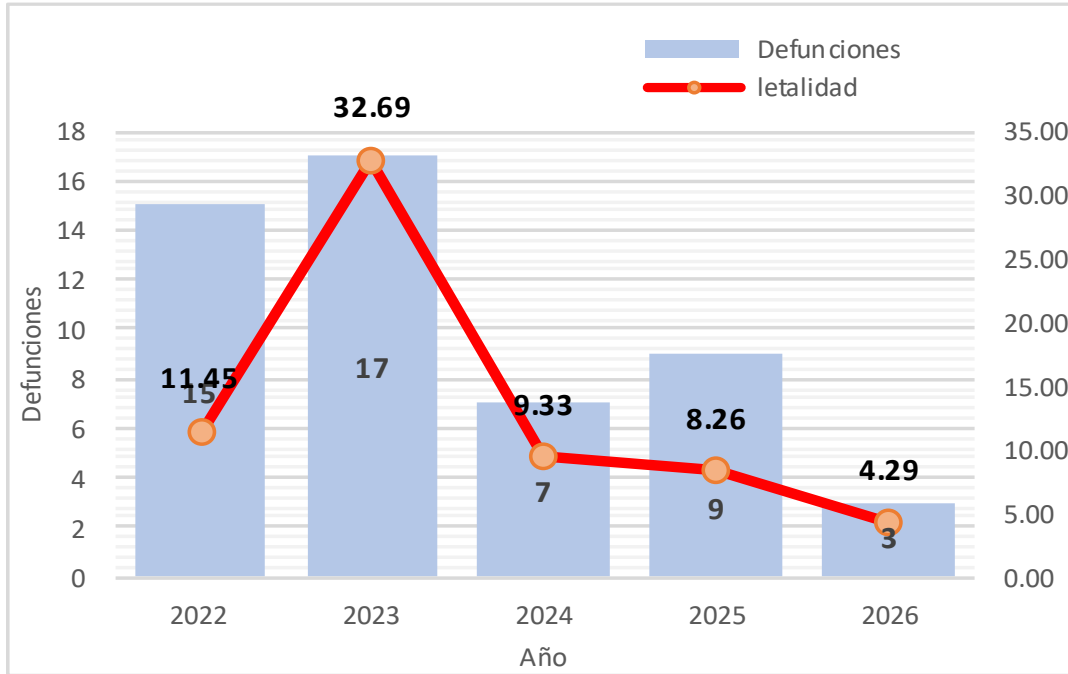


Curva histórica de las Neumonías de 5 a mas años Huancavelica 2025 - 2026

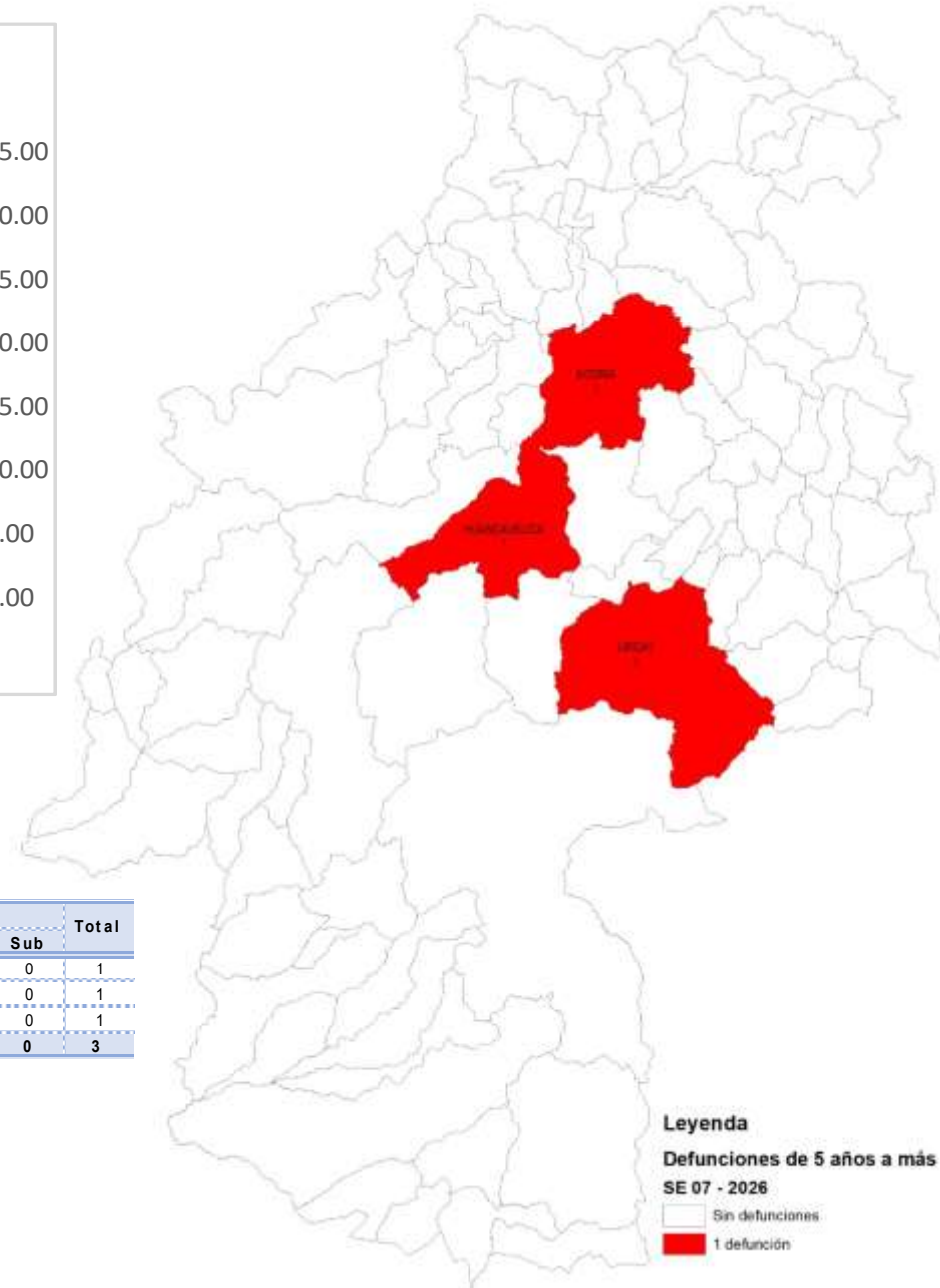


# DEFUNCIONES POR NEUMONIA DE 5 A MAS AÑOS

Tasa de letalidad de las Neumonías de 5 a mas años, Huancavelica 2022 al 2026



Mapa de defunciones de 5 a mas años, Huancavelica 2026



Defunciones por Neumonías de 5 a mas años, Huancavelica 2026

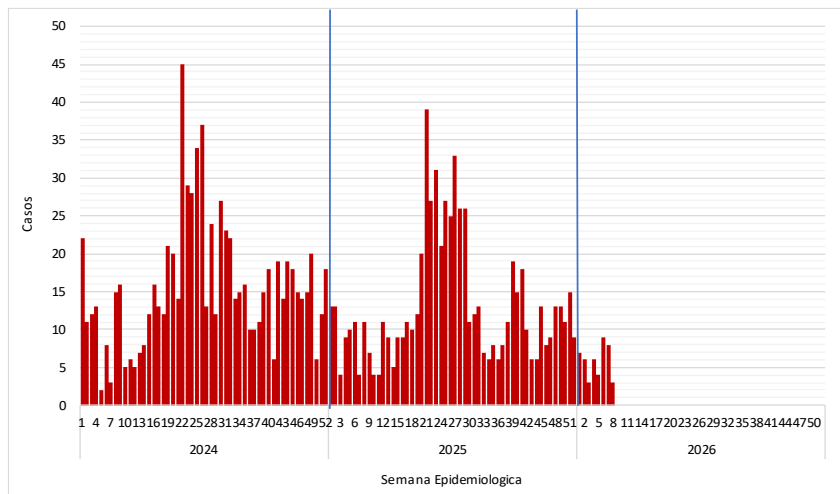
Provincia de	Distrito de procedencia	EESS Notifica	Intrahospitalarias					Extrahospitalarias					Total	
			5-9a	10-19a	20-	60 a +	Sub	5-9a	10-19a	20-	60 a +	Sub		
Angaraes	Lircay	Hospital	0	0	0	1	1	0	0	0	0	0	0	1
Huancavelica	Acoria	Hospital	0	0	0	1	1	0	0	0	0	0	0	1
	Huancavelica	Hospital	0	0	0	1	1	0	0	0	0	0	0	1
<b>Total</b>			<b>0</b>	<b>0</b>	<b>0</b>	<b>3</b>	<b>3</b>	<b>0</b>	<b>0</b>	<b>0</b>	<b>0</b>	<b>0</b>	<b>0</b>	<b>3</b>

# **Vigilancia de Sob – Asma en Menores de 5 años**



# SOB – ASMA EN MENORES DE 5 AÑOS

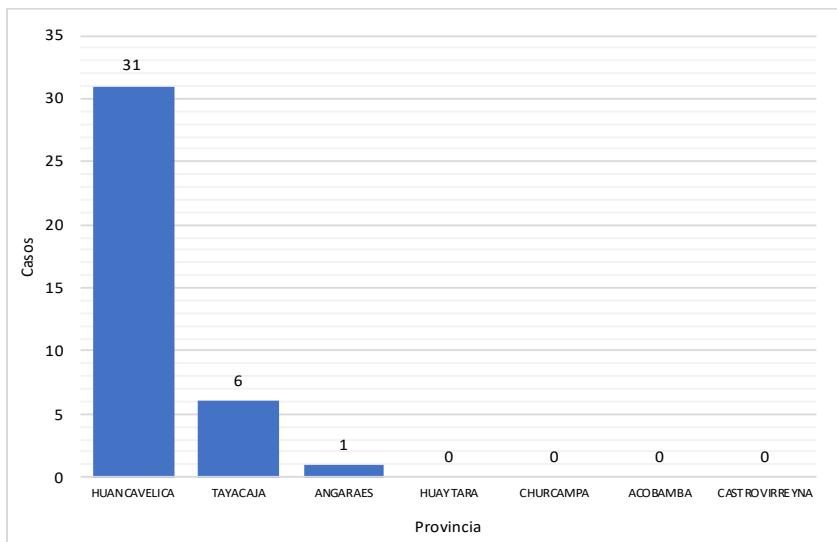
Tendencia de las Sob – Asma en Menores de 5 Años por semanas, Huancavelica 2024 al 2026\*



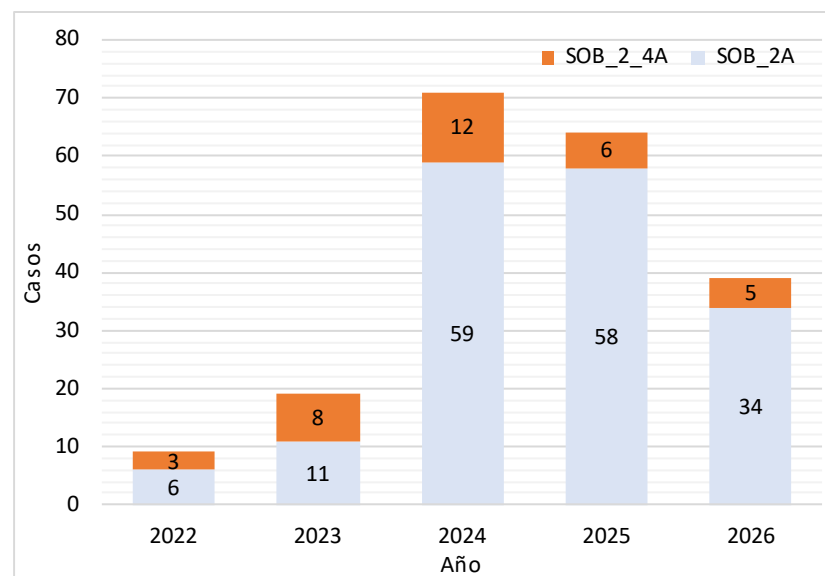
Casos de Sob – Asma en Menores de 5 años a mas por provincia y año, Huancavelica. 2022 al 2026\*

Provincia	AÑO				
	2022	2023	2024	2025	2026
Huancavelica	1	6	45	44	31
Acobamba	0	0	0	0	0
Angaraes	0	0	11	17	1
Castrovirreyna	0	0	0	0	0
Churcampa	0	0	0	0	0
Huaytara	0	2	0	0	0
Tayacaja	8	11	15	3	6
<b>Total general</b>	<b>9</b>	<b>19</b>	<b>71</b>	<b>64</b>	<b>38</b>

Casos de Sob – Asma en Menores de 5 años por provincia, Huancavelica 2026\*

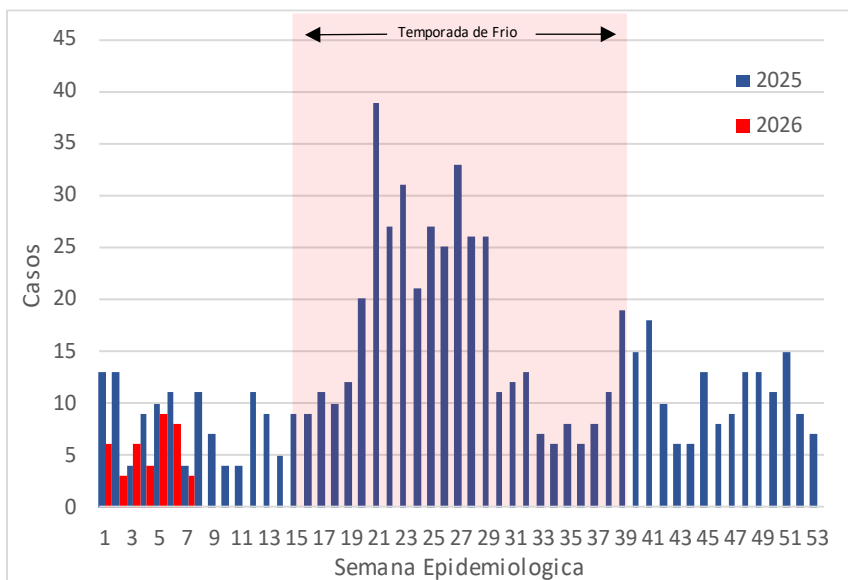


Casos de Sob – Asma en Menores de 5 años por grupos de edad, Huancavelica 2022 al 2026\*

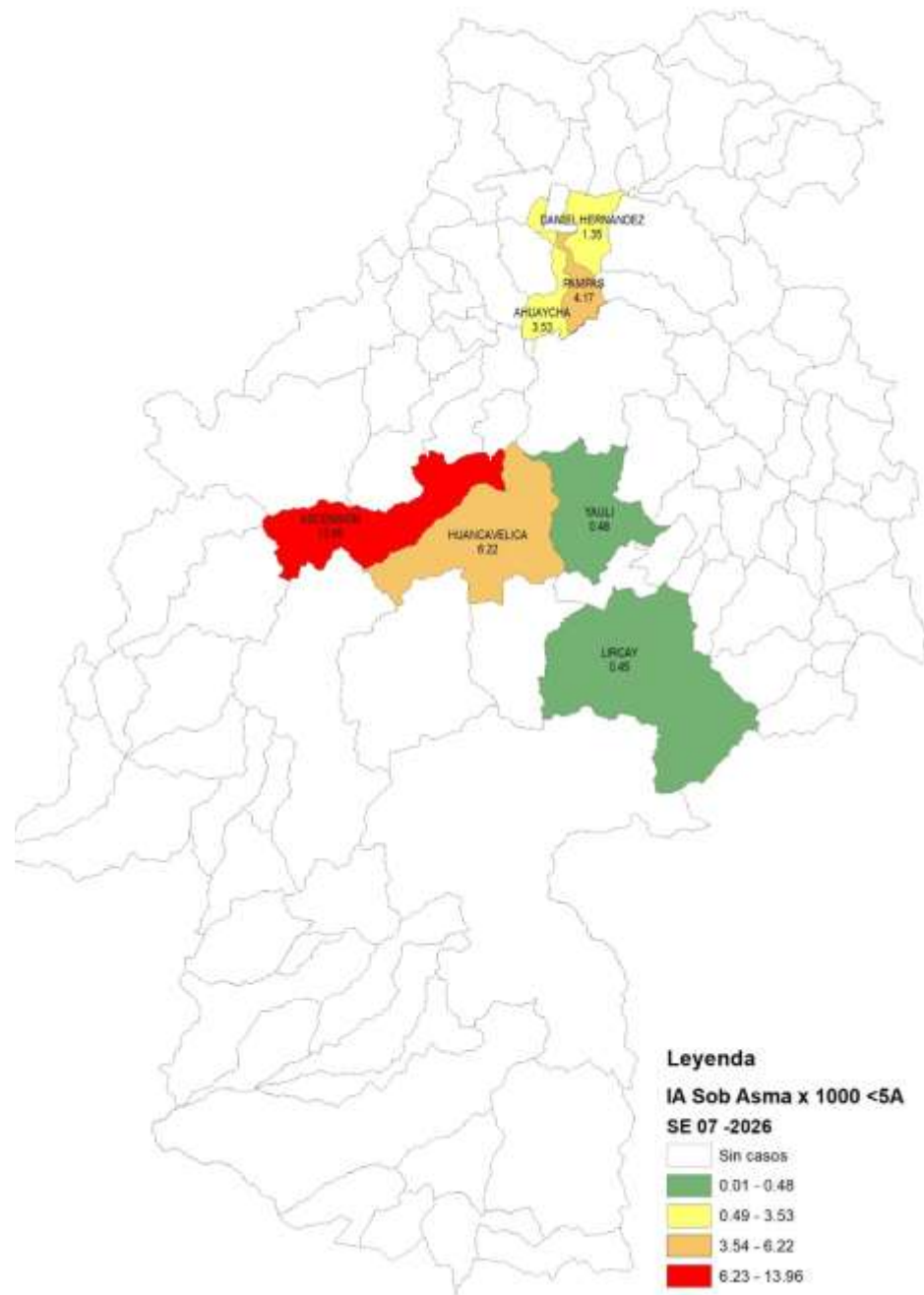


# SOB – ASMA EN MENORES DE 5 AÑOS

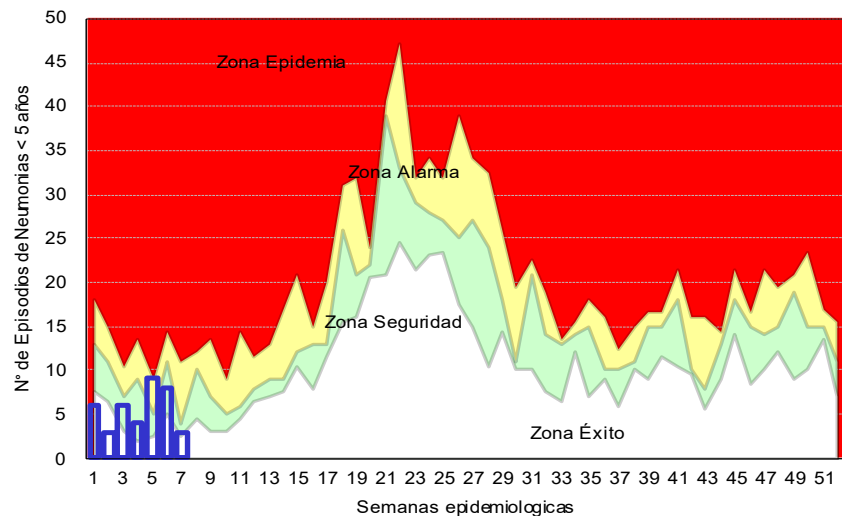
Curva histórica de Sob - Asma en menores de 5 años  
Huancavelica 2025-2026



Mapa de riesgo de Sob – Asma en Menores de 5 años,  
Huancavelica 2026



Canal Endémico de Sob – Asma en Menores de 5 años  
Huancavelica 2026



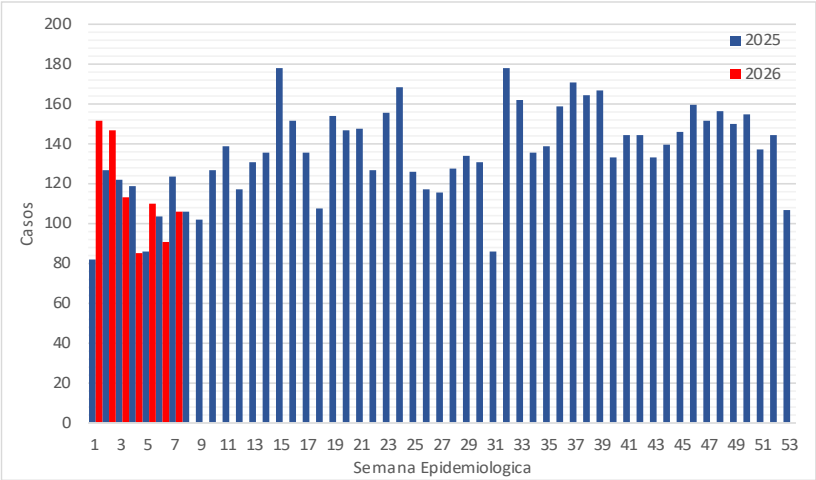
Fuente: Oficina de Epidemiología – DIRESA Huancavelica

# Vigilancia de las Enfermedades Diarreicas Agudas en la Región Huancavelica

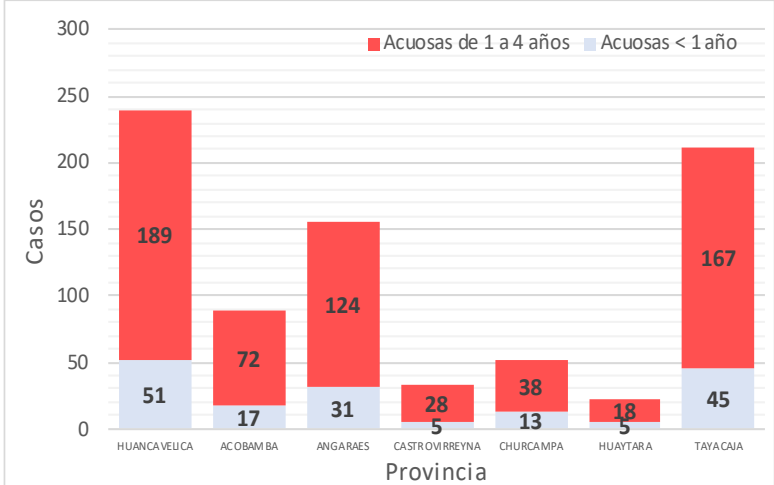


# ENFERMEDADES DIARREICAS AGUDAS ACUOSAS EN MENORES DE 5 AÑOS

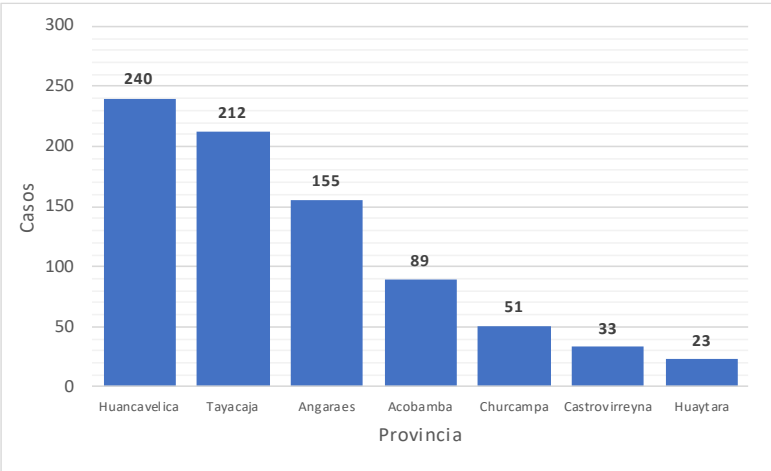
Tendencia de las enfermedades diarreicas agudas acuosas en menores de 5 años por semanas, Huancavelica 2025– 2026\*



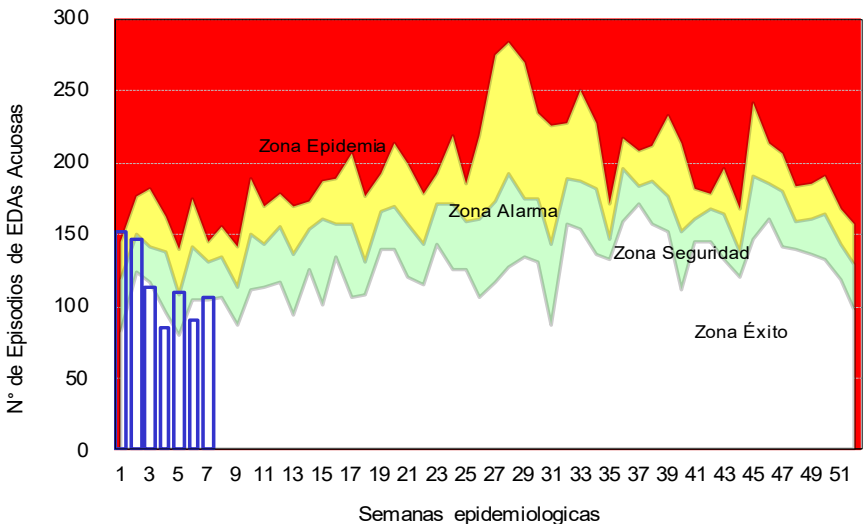
Casos de las enfermedades diarreicas agudas acuosas por grupos de edad por provincia, Huancavelica - 2026



Casos de enfermedades diarreicas agudas acuosas en menores de 5 años por provincia, Huancavelica 2026\*



Canal Endémico de las diarreas agudas acuosas en menores de 5 años por semanas, Huancavelica 2026\*

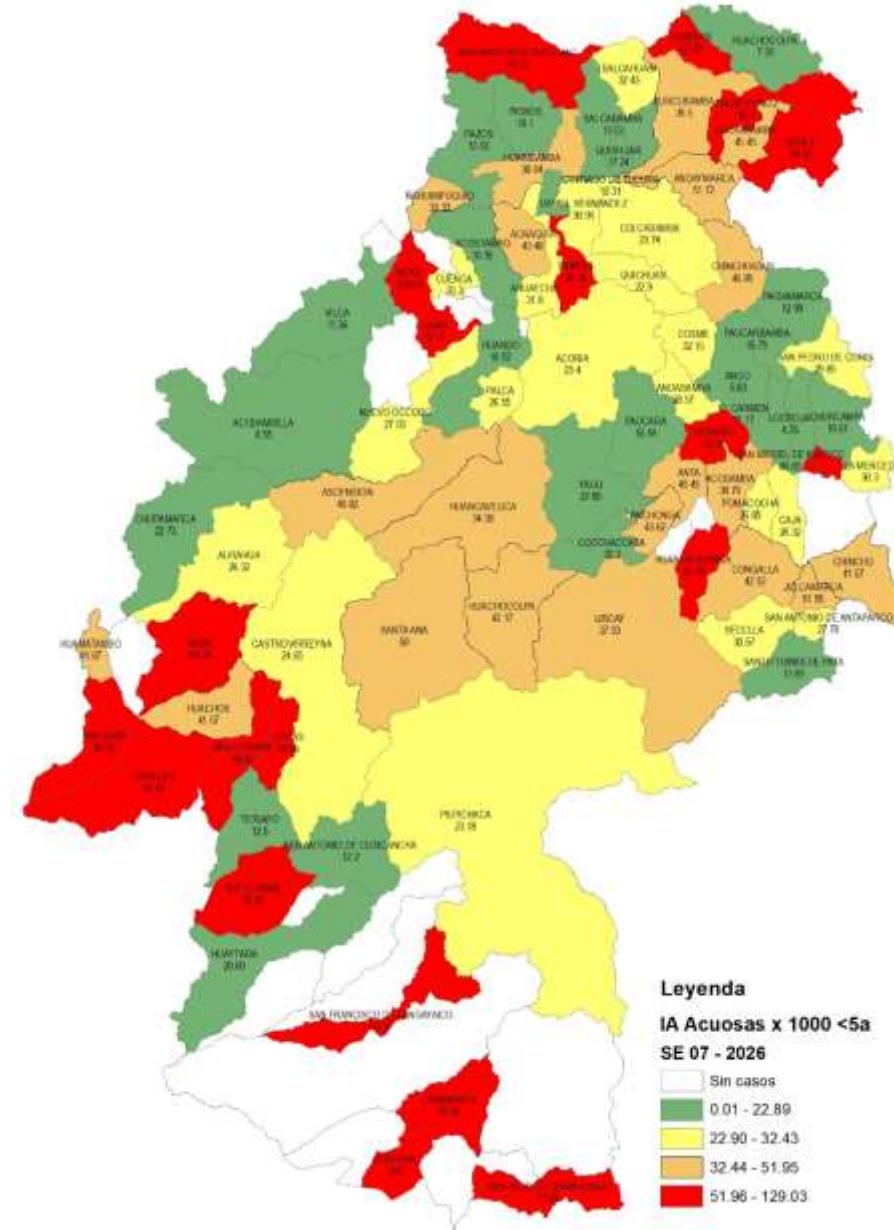


# ENFERMEDADES DIARREICAS AGUDAS ACUOSAS EN MENORES DE 5 AÑOS

Casos de las Enfermedades diarreicas agudas Acuosas en menores de 5 años por provincia y años, Huancavelica 2022 al 2026

Provincia	AÑO				
	2022	2023	2024	2025	2026
Huancavelica	202	214	313	198	240
Acobamba	87	91	93	61	89
Angaraes	114	148	161	115	155
Castrovirreyna	50	57	38	37	33
Churcampa	63	129	141	74	51
Huaytara	28	51	43	39	23
Tayacaja	206	301	255	240	212
<b>Total General</b>	<b>750</b>	<b>991</b>	<b>1044</b>	<b>764</b>	<b>803</b>

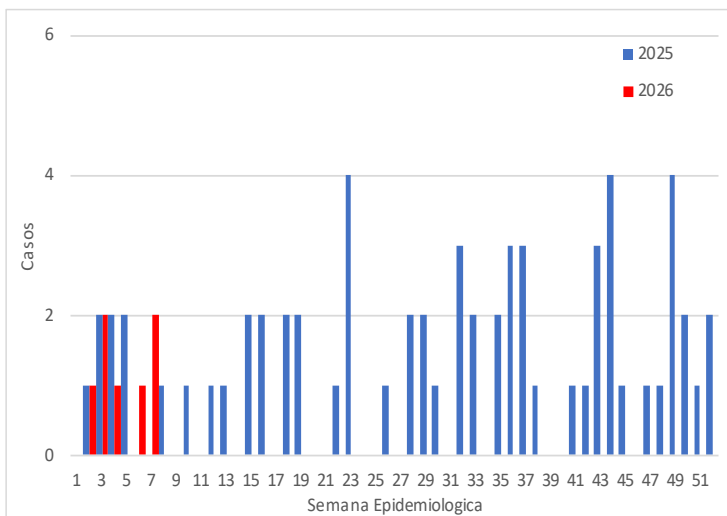
Mapa de riesgo de las enfermedades diarreicas acuosas en menores de 5 años , Huancavelica 2026



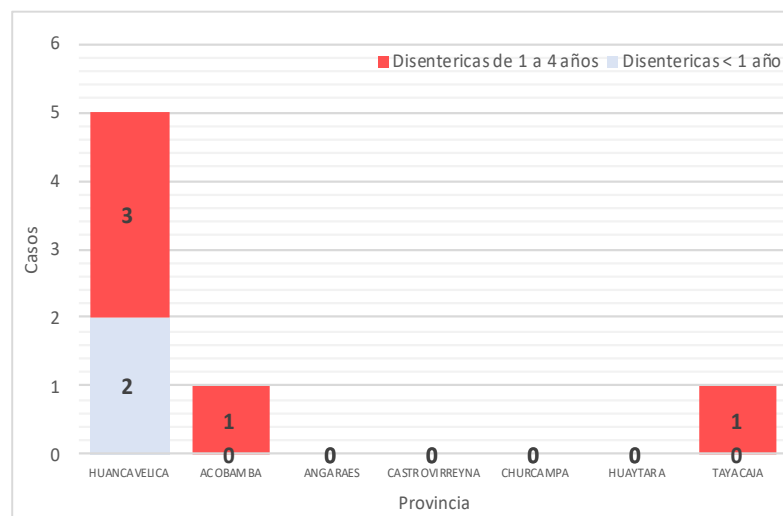
En la presente semana epidemiológica 7 se notificaron 382 atenciones de los cuales 106 atenciones; (27.75)% se presentaron en niños menores de 5 años. Actualmente se han notificado 3149 atenciones, de los cuales 804 atenciones se presentaron en menores de 5 años de edad. El año pasado hasta la presente semana se registraron 2889 atenciones, de los cuales 764 se atendieron en menores de 5 años.

# ENFERMEDADES DIARREICAS AGUDAS DISENTERICAS EN MENORES DE 5 AÑOS

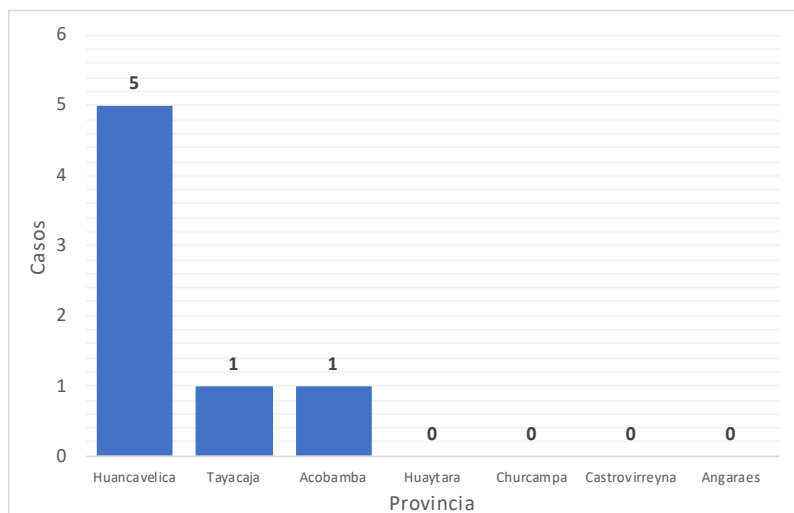
Tendencia de las enfermedades diarreicas agudas disentericas en menores de 5 años por semanas, Huancavelica 2025 – 2026\*



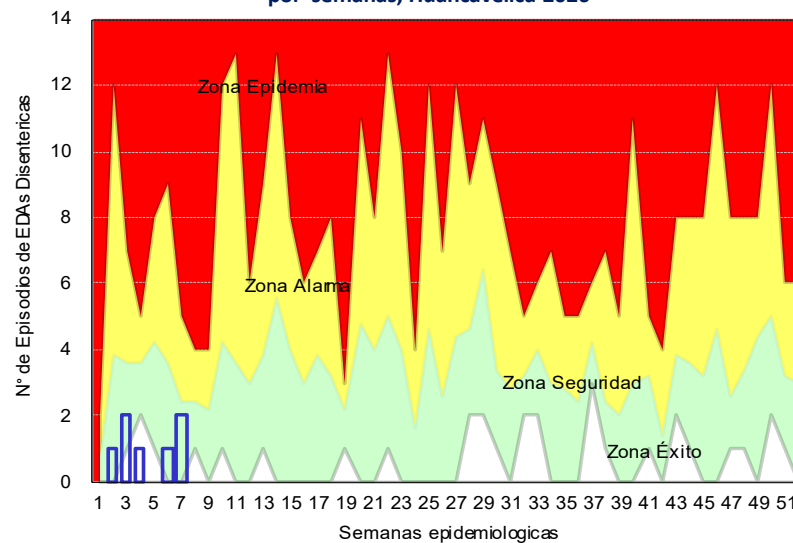
Casos de las enfermedades diarreicas agudas disentericas por grupos de edad por provincia, Huancavelica - 2026



Casos de enfermedades diarreicas agudas disentericas en menores de 5 años por provincia, Huancavelica 2026\*



Canal Endémico de las diarreas agudas disentericas en menores de 5 años por semanas, Huancavelica 2026\*



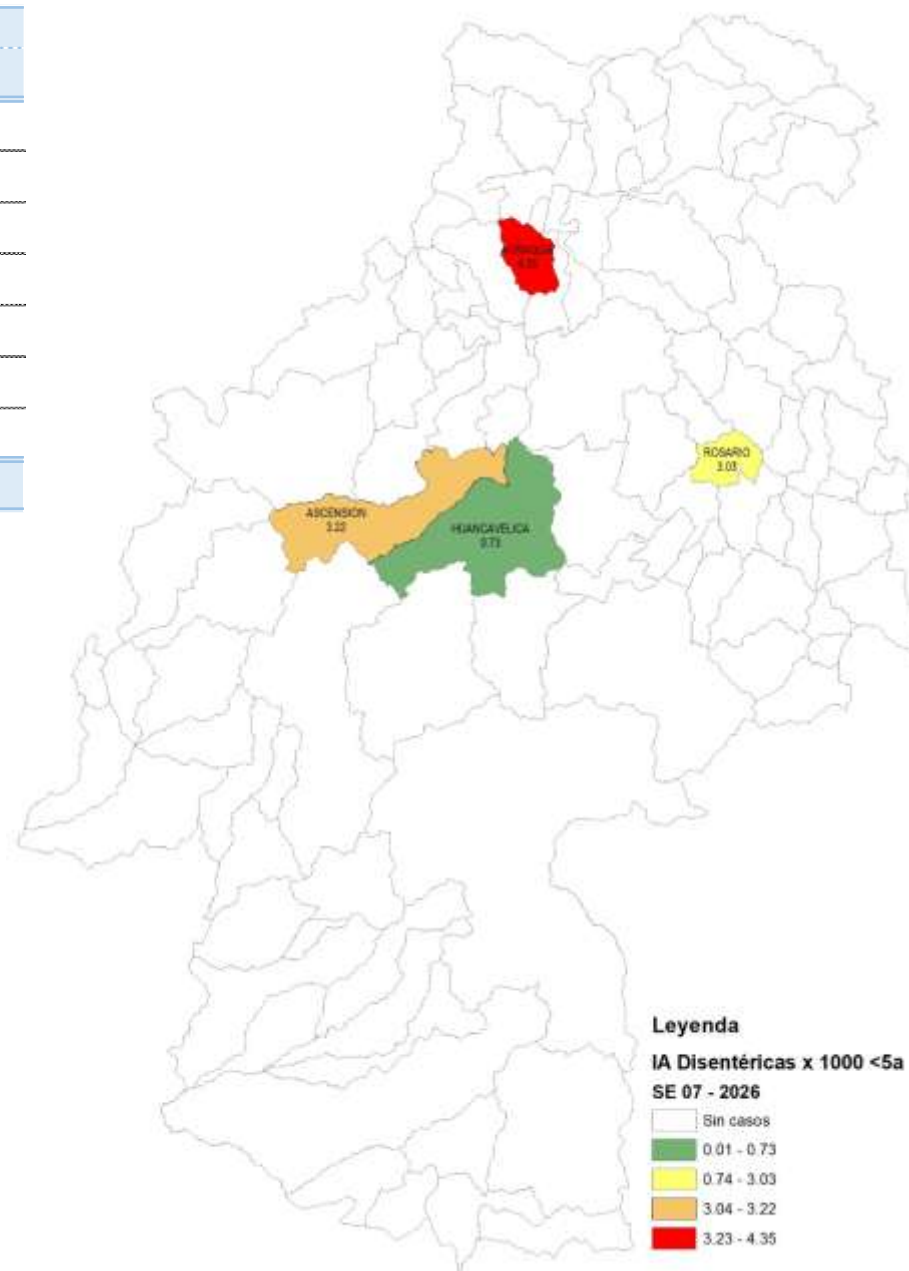
# ENFERMEDADES DIARREICAS AGUDAS DISENTERICAS EN MENORES DE 5 AÑOS

Casos de las Enfermedades diarreicas agudas disentéricas en menores de 5 años por provincia y años, Huancavelica 2022 – 2025

Provincia	AÑO				
	2022	2023	2024	2025	2026
Huancavelica	17	16	5	5	5
Acobamba	0	0	0	0	1
Angaraes	0	0	2	0	0
Castrovirreyna	0	0	0	0	0
Churcampa	0	0	0	0	0
Huaytara	1	0	1	0	0
Tayacaja	5	5	6	2	1
<b>Total</b>	<b>23</b>	<b>21</b>	<b>14</b>	<b>7</b>	<b>7</b>

En la presente semana epidemiológica 7 se notificaron 2 atenciones en mayores de 5 años. Actualmente se han notificado 7 atenciones, de los cuales 7 atenciones se presentaron en menores de 5 años de edad. El año pasado hasta la presente semana se registraron 7 atenciones, de los cuales 7 casos se atendieron en menores de 5 años.

Mapa de riesgo de las enfermedades diarreicas disentéricas en menores de 5 años , Huancavelica 2026



# Situación Epidemiológica de las Enfermedades de Notificación Individual en la Región Huancavelica

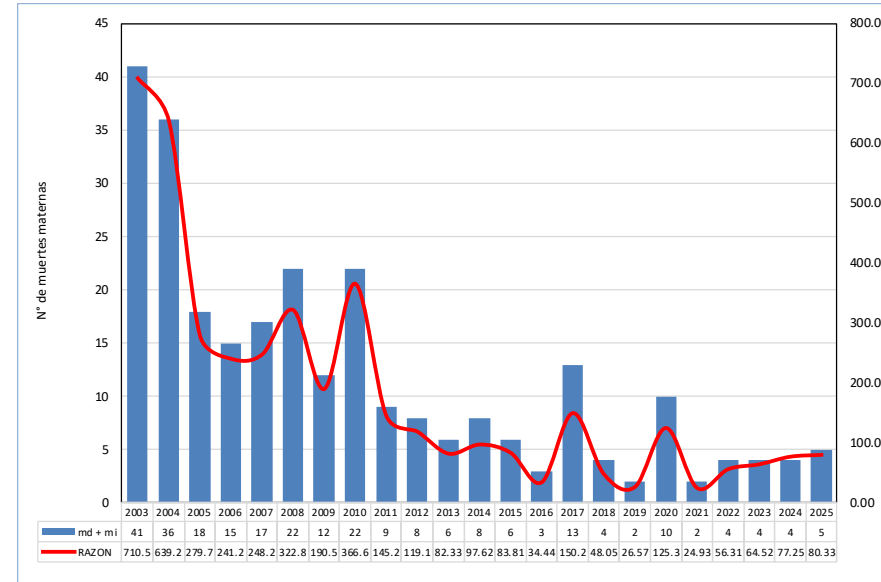


# MORTALIDAD MATERNA

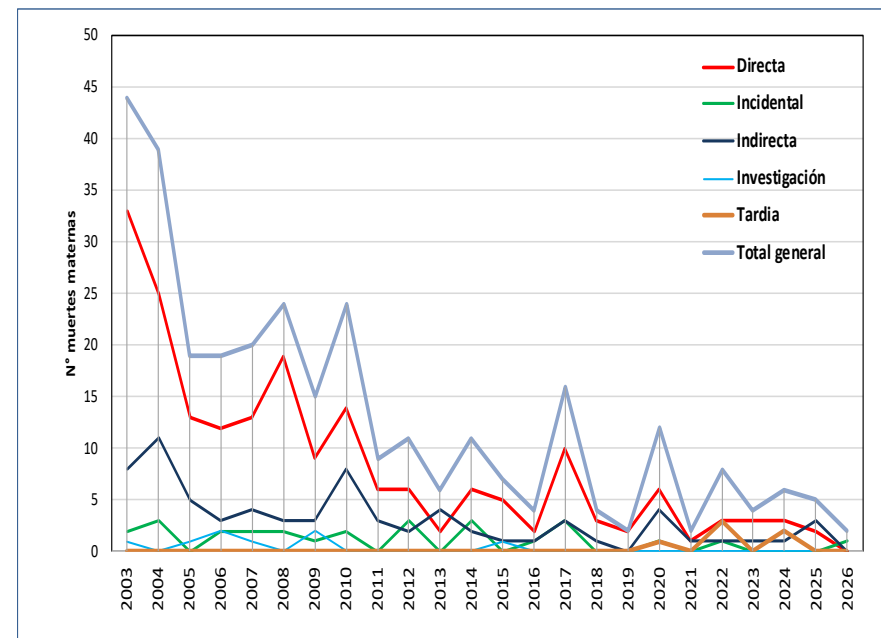
Numero de Muertes Maternas por EE.SS que notifica y lugar de Procedencia por semanas, Huancavelica 2018– 2026\*

Año	S.E.	EESS Notifica	Distrito Procedencia	Directa	Incidental	Indirecta	Investigación	Tardía	Total
2018	6	C.S. Querco	Querco	1	0	0	0	0	1
	13	Hospital 2 De Mayo Lima	Lircay	0	0	1	0	0	1
	41	Hosp. Reg. Doc. Cli. Quir. Daniel Alcides Carrión	Acoria	1	0	0	0	0	1
	43	Hospital Hipólito Unzué	Huancavelica	1	0	0	0	0	1
<b>Total 2018</b>				<b>3</b>	<b>0</b>	<b>1</b>	<b>0</b>	<b>0</b>	<b>4</b>
2019	18	Hospital De Lircay	Lircay	1	0	0	0	0	1
	39	C.S. Poyeni	Tintaypuncu	1	0	0	0	0	1
<b>Total 2019</b>				<b>2</b>	<b>0</b>	<b>0</b>	<b>0</b>	<b>0</b>	<b>2</b>
2020	3	Hospital Hipólito Unzué	Pomacocha	0	0	1	0	0	1
	13	P.S. Cochamarca	Aurahua	1	0	0	0	0	1
		P.S. Chacarilla	Yauli	0	0	0	0	1	1
	17	Hosp. Dptal Hvca	Yauli	1	0	0	0	0	1
	23	C.S. Pilpichaca	Pilpichaca	0	0	1	0	0	1
	27	Hospital Hipólito Unzué	Pampas	0	0	1	0	0	1
	29	C.S. Tinquerccasa	Paucará	0	0	1	0	0	1
	43	C.S. Villa De Arma	Arma	0	1	0	0	0	1
		Hosp. Dptal Hvca	Rosario	1	0	0	0	0	1
	45	Hosp. Reg. Doc. Cli. Quir. Daniel Alcides Carrión	Acoria	1	0	0	0	0	1
		P.S. Santiago De Tucuma	Daniel Hernand	1	0	0	0	0	1
46	Hosp. Regional De Ica	Cusicancha	1	0	0	0	0	1	
<b>Total 2020</b>				<b>6</b>	<b>1</b>	<b>4</b>	<b>0</b>	<b>1</b>	<b>12</b>
2021	11	Hosp. Dptal Hvca	Acoria	0	0	1	0	0	1
	22	Instituto Materno Perinatal Lima	Lircay	1	0	0	0	0	1
<b>Total 2021</b>				<b>1</b>	<b>0</b>	<b>1</b>	<b>0</b>	<b>0</b>	<b>2</b>
2022	3	Hosp. Dptal Hvca	Pazos	0	1	0	0	0	1
	10	Hosp. Dptal Hvca	Pampas	0	0	0	0	1	1
		Rosario	1	0	0	0	0	1	
		Instituto Materno Perinatal Lima	Huando	0	0	1	0	0	1
	14	Hosp. Dptal Hvca	Pomacocha	1	0	0	0	0	1
	36	Hosp. Regional De Ica	Ticrapo	0	0	0	0	1	1
39	P.S. Ingahuasi	Pilpichaca	1	0	0	0	0	1	
43	P.S. Mayunmarca	Andabamba	0	0	0	0	1	1	
<b>Total 2022</b>				<b>3</b>	<b>1</b>	<b>1</b>	<b>0</b>	<b>3</b>	<b>8</b>
2023	4	P.S. Santa Rosa De Pachacalla	Yauli	1	0	0	0	0	1
	6	Hospital Nacional 2 De Mayo	Yauli	1	0	0	0	0	1
	24	P.S. Tranca	Secclla	1	0	0	0	0	1
	42	P.S. Tranca	Secclla	0	0	1	0	0	1
<b>Total 2023</b>				<b>3</b>	<b>0</b>	<b>1</b>	<b>0</b>	<b>0</b>	<b>4</b>
2024	2	Hospital De Pampas	Colcabamba	1	0	0	0	0	1
	4	P.S. Pucacocha	Acoria	0	0	0	0	1	1
	10	C.S. Paucara	Paucara	1	0	0	0	0	1
	15	Hosp. Ramiro Priale Essalud - Huancayo	Yauli	1	0	0	0	0	1
	26	Hospital Departamental De Huancavelica	Huando	0	0	0	0	1	1
51	Hospital Departamental De Huancavelica	Yauli	0	0	1	0	0	1	
<b>Total 2024</b>				<b>3</b>	<b>0</b>	<b>1</b>	<b>0</b>	<b>2</b>	<b>6</b>
2025	27	Hosp. Nac. Arzobispo Loayza	Acobamba	0	0	1	0	0	1
	31	Hospital Departamental De Huancavelica	Pilpichaca	1	0	0	0	0	1
	35	Hospital Departamental De Huancavelica	Yauli	0	0	1	0	0	1
	37	Hospital Departamental De Huancavelica	Acobamba	1	0	0	0	0	1
51	Hospital Nacional Guillermo Almenara	Huancavelica	0	0	1	0	0	1	
<b>Total 2025</b>				<b>2</b>	<b>0</b>	<b>3</b>	<b>0</b>	<b>0</b>	<b>5</b>
2026	7	Hospital De Pampas	Pampas	0	1	0	0	0	1
	0	Hospital Departamental De Huancavelica	Yauli	0	0	0	1	0	1
<b>Total 2026</b>				<b>0</b>	<b>1</b>	<b>0</b>	<b>1</b>	<b>0</b>	<b>2</b>
<b>Total General</b>				<b>23</b>	<b>3</b>	<b>12</b>	<b>1</b>	<b>6</b>	<b>45</b>

Razón de Muerte Materna, Huancavelica 2003 – 2024\*



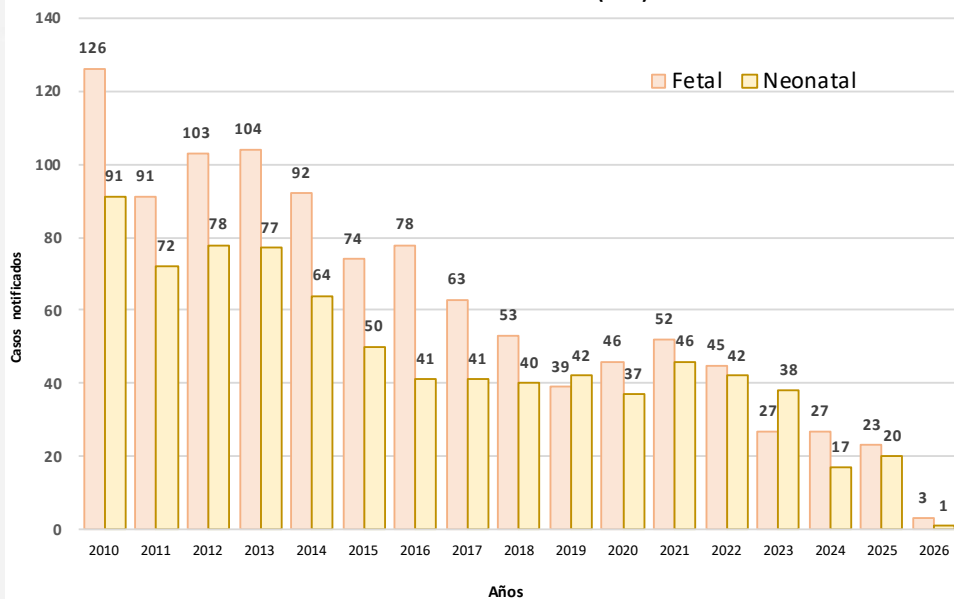
Muerte Materna según tipo de muerte, Huancavelica 2003 – 2025



Fuente: Oficina de Epidemiología – DIRESA Huancavelica

# MUERTE PERINATAL

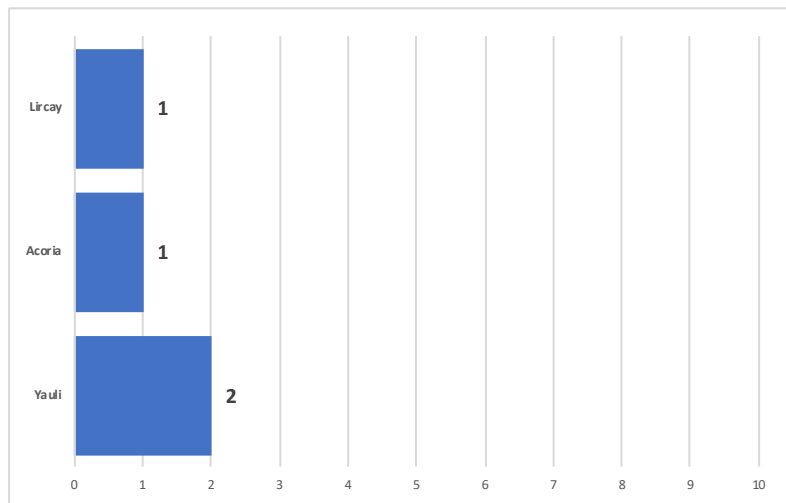
Tendencia de casos notificados por Mortalidad Fetal / Neonatal. Huancavelica. 2010 - 2026 (SE 7)



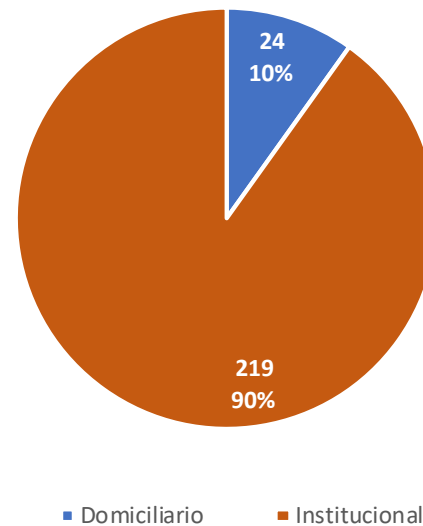
Numero de Muertes Perinatales por provincia y tipo de muerte, Huancavelica 2023 – 2026\*

Provincia de Procedencia de la Madre	2023			2024			2025			2026		
	F	N	T	F	N	T	F	N	T	F	N	T
Huancavelica	1	0	1	2	0	2	3	1	4	2	1	3
Acobamba	0	0	0	1	0	1	0	0	0	0	0	0
Angaraes	0	1	1	0	2	2	2	1	3	0	0	0
Churcampa	1	0	1	0	0	0	0	0	0	0	0	0
Huaytara	0	0	0	0	1	1	0	0	0	0	0	0
Tayacaja	3	1	4	0	0	0	3	0	3	0	0	0
<b>Total</b>	<b>5</b>	<b>2</b>	<b>7</b>	<b>3</b>	<b>3</b>	<b>6</b>	<b>8</b>	<b>2</b>	<b>10</b>	<b>2</b>	<b>1</b>	<b>3</b>

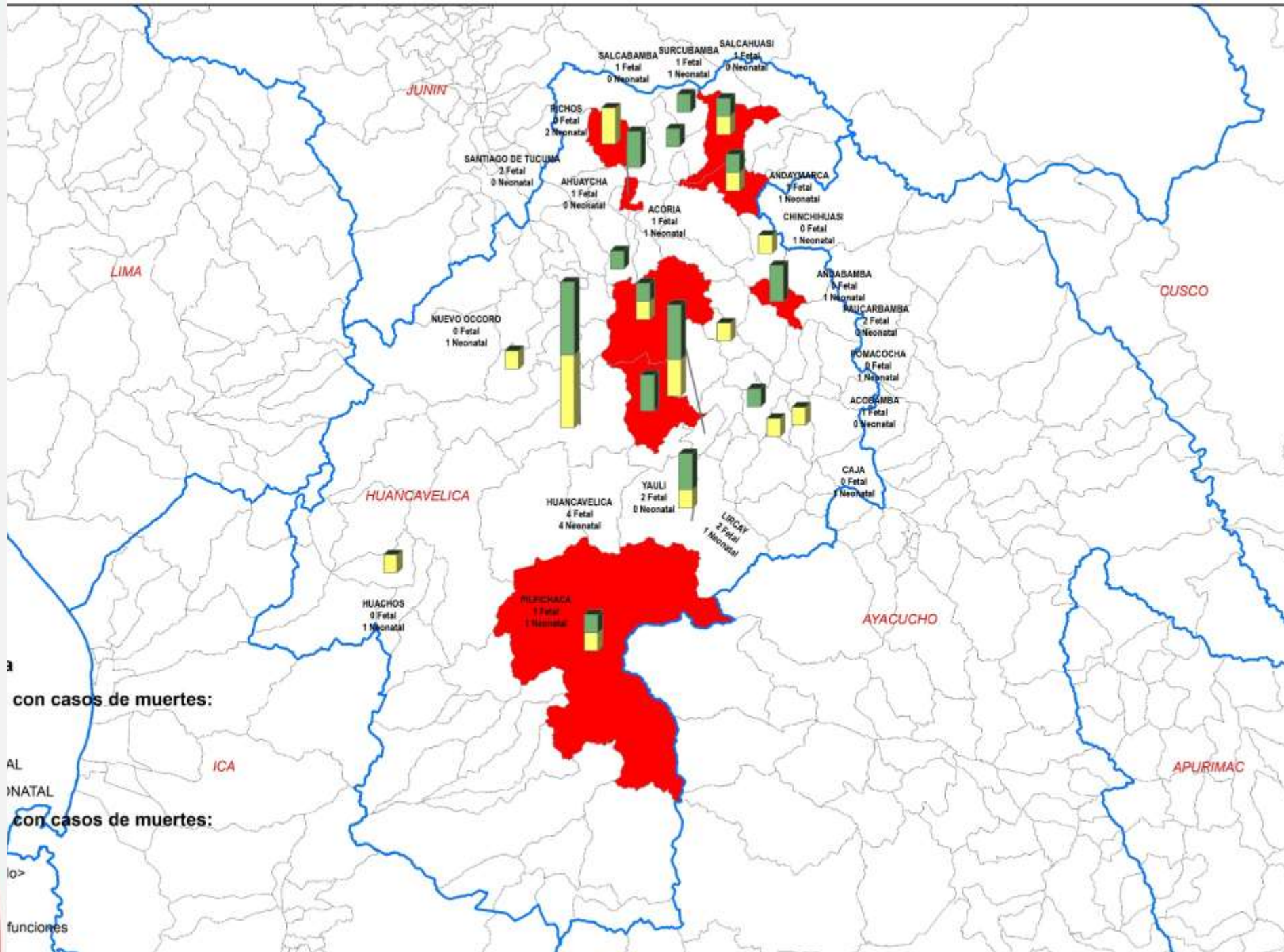
Numero de Muertes por distrito, Huancavelica 2026\*



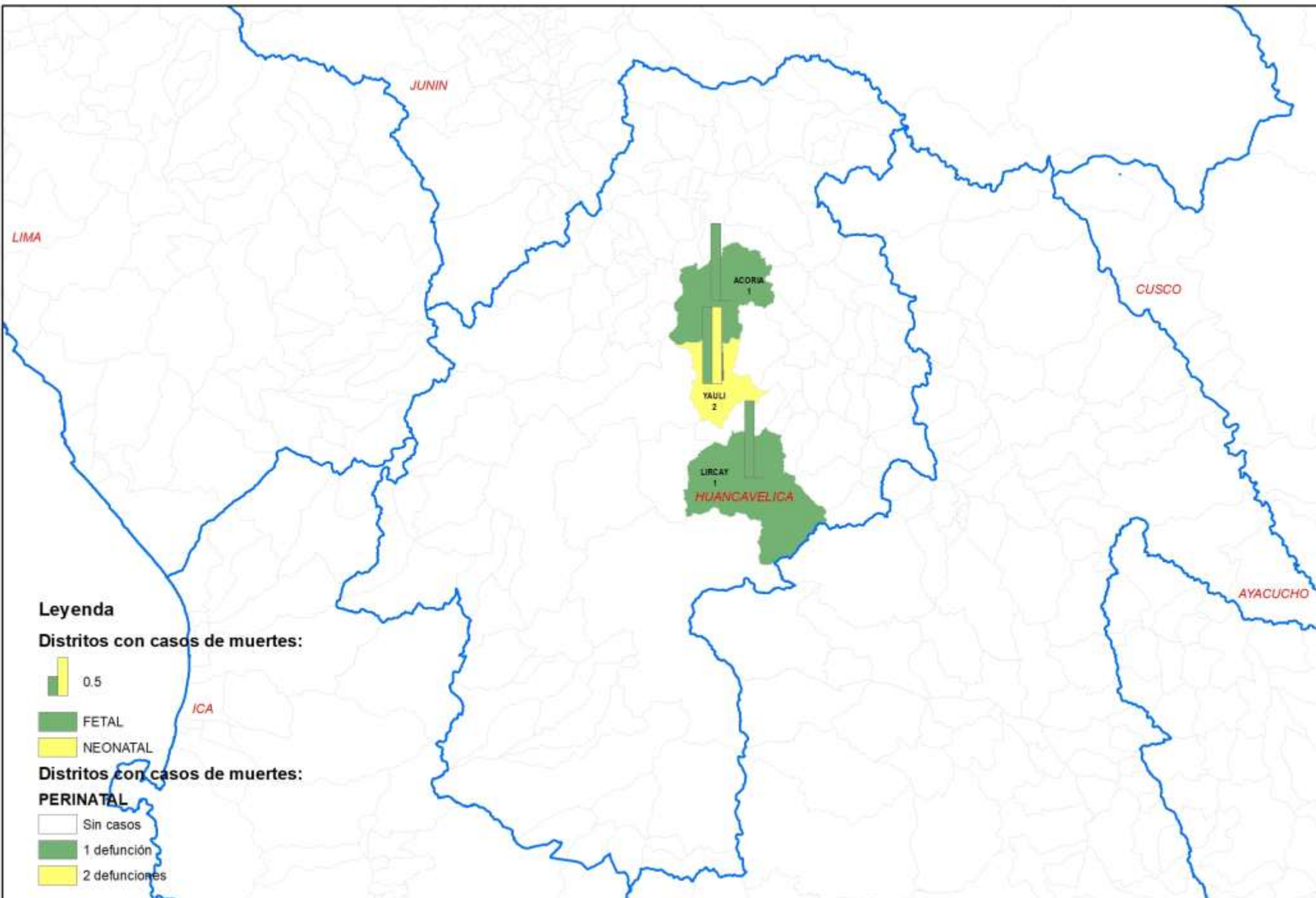
Porcentaje de Muertes por lugar de parto, Huancavelica 2022 - 2026\*



# Número de casos de muertes fetales y neonatales por distrito, Huancavelica 2025

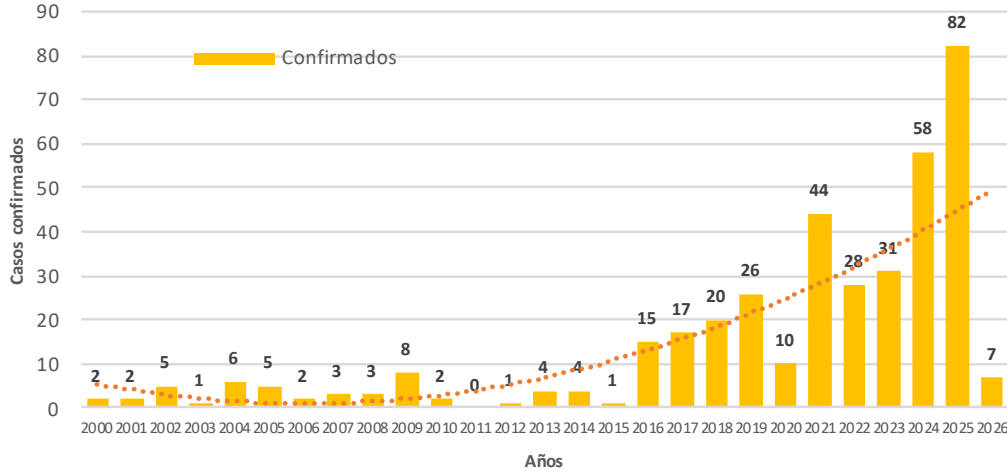


# Número de casos de muertes fetales y neonatales por distrito, Huancavelica 2026



# HEPATITIS B

Tendencia de casos confirmados de Hepatitis B.  
Huancavelica. 2000 - 2026 (SE 7)



N° de casos e incidencia por Hepatitis B, DIRESA Huancavelica  
2019 - 2026

Años	2019	2020	2021	2022	2023	2024	2025	2026
N° de casos confirmados	26	10	44	28	31	58	82	7
Incidencia por 100000 hab.	5.4	2.7	12.3	8.0	8.9	17.1	25.2	2.2

N° de casos e incidencia por etapas de vida y género  
por Hepatitis B, DIRESA Huancavelica - 2026

	N° casos	%	TIA x 100 mil Hab.
<b>Según etapa de vida</b>			
Niño (0-11 años)	0	0.00	0.00
Adolescente (12 - 17 años)	0	0.00	0.00
Joven (18 - 29 años)	0	0.00	0.00
Adulto (30 - 59 años)	7	100.00	6.52
Adulto Mayor (60 años a más)	0	0.00	0.00
<b>Huancavelica</b>	<b>7</b>	<b>100.00</b>	<b>2.19</b>
<b>Según género</b>			
Hombres	3	42.86	1.86
Mujeres	4	57.14	2.54

Fuente: Oficina de Epidemiología – DIRESA Huancavelica

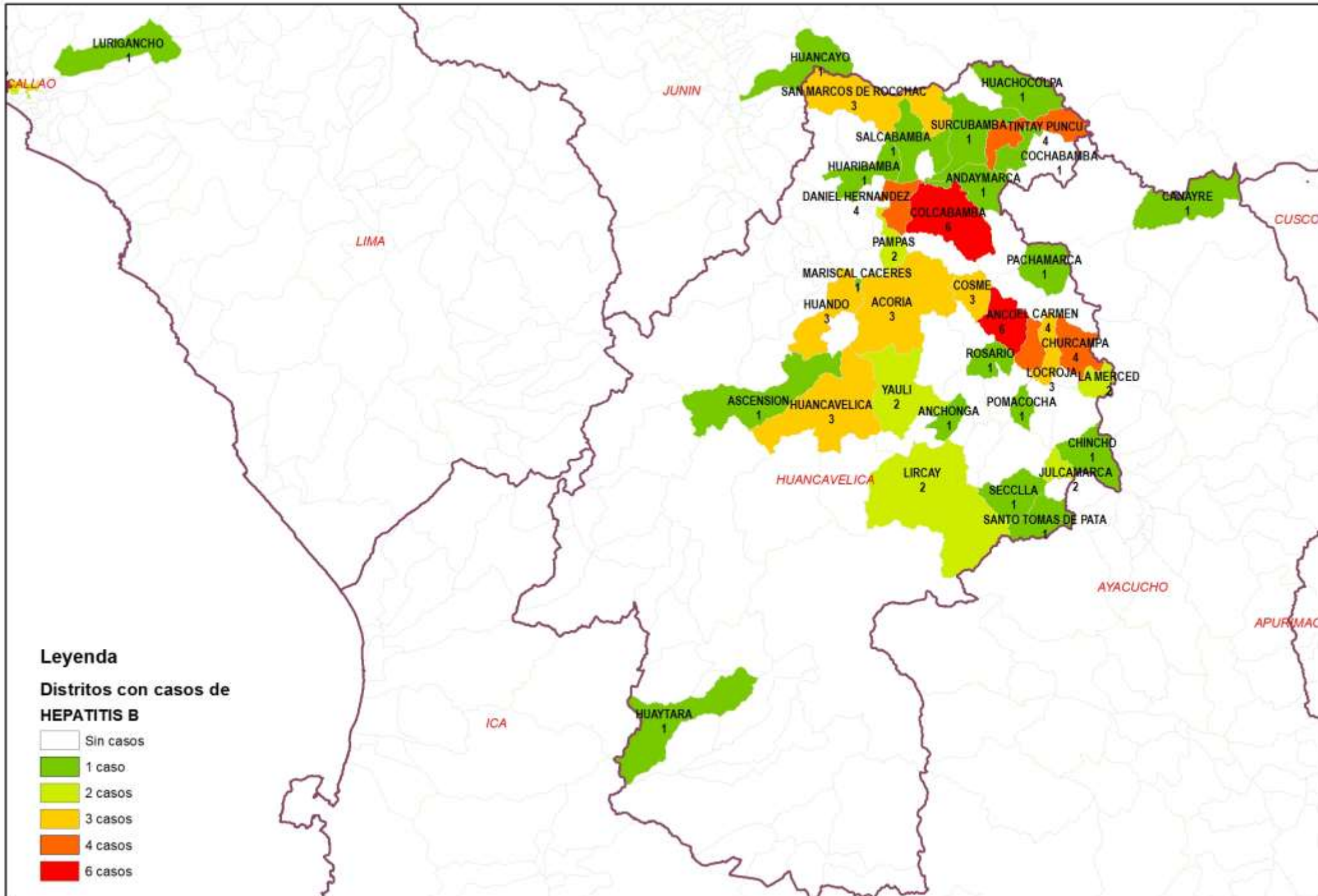
Casos de Hepatitis B por procedencia, DIRESA Huancavelica - 2025

DIRESA Notificante	EESS notifica	Tipo de Diagnóstico			Total
		P	C	D	
Huancavelica	Acoria	0	0	3	3
	Anco	0	5	0	5
	Andaymarca	0	1	1	2
	Arma Patacancha	0	1	0	1
	Ascension	0	0	1	1
	Ayaccocha	0	2	0	2
	Castrovirreyña	0	0	1	1
	Chacarilla	0	0	1	1
	Churcampa	0	4	2	6
	Colcabamba	0	4	2	6
	Cosme	0	4	0	4
	Daniel Hernandez	0	4	2	6
	El Carmen	0	4	0	4
	Hospital De Lircay	0	1	9	10
	Hospital De Pampas	0	2	0	2
	Hospital Departamental De Huancavelica	0	5	14	19
	Hospital Essalud Huancavelica	0	1	3	4
	Huachocolpa	0	1	0	1
	Huando	0	3	2	5
	Huaytara	0	1	0	1
	Pachamarca	0	2	0	2
	Parco Alto	0	1	0	1
	Paucarbamba	0	2	0	2
	Puca Cruz	0	1	0	1
	Quichuas	0	1	0	1
	Salcabamba	0	0	2	2
	San Cristobal	0	0	1	1
	San Isidro De Acobamba	0	3	1	4
	Santa Ana	0	0	1	1
	Seclla	0	1	0	1
	Surcubamba	0	1	0	1
	Tintay Punco	0	4	1	5
	Yauli	0	0	3	3
	San Antonio De Antaparco	2	0	0	2
	Julcamarca	0	1	0	1
	Chuyapata	0	3	0	3
	Mariscal Caceres	0	1	0	1
	Paccay	0	1	0	1
	Villa Real Pacchapata	0	0	1	1
	Choclococha	0	1	0	1
	Locroja	0	3	0	3
	Uchcus - Incanan	0	0	1	1
	San Marcos De Rocchacc	0	1	0	1
	Aurahua	0	0	1	1
	Cordova	0	1	0	1
	Union Ambo	0	1	0	1
	Pucapampa	0	1	0	1
	San Jose De Miraflores	0	0	1	1
	Huachos	0	0	3	3
	Alfapata	0	0	1	1
Santa Cruz De Ila	0	0	1	1	
La Merced	0	2	1	3	
Carmen De Tullpacanacha	0	1	0	1	
Virgen Del Carmen	0	1	0	1	
Hosp. Reg. Doc. Cli. Quir. Daniel Alci	0	2	0	2	
Hosp. Reg. Doc. Mater. Infant. El Carm	2	0	0	2	
Instituto Regional De Enfermedades Neo	0	0	2	2	
Ayacucho	Hosp. Regional Ayacucho	0	2	3	5
	C.S. Vinchos	0	1	0	1
Cusco	Cs. Pichari	0	0	1	1
<b>Total</b>		<b>4</b>	<b>82</b>	<b>66</b>	<b>152</b>

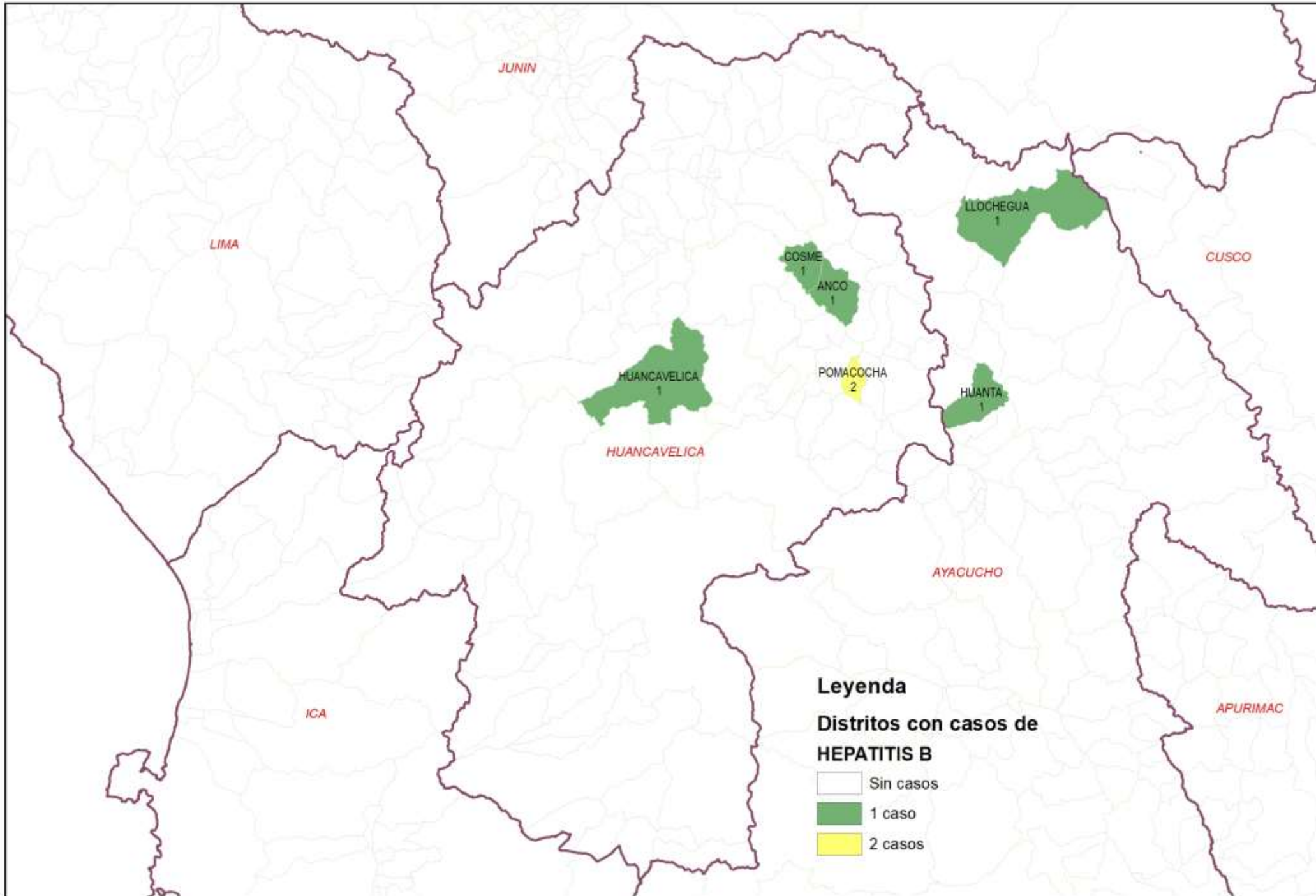
Casos de Hepatitis B por procedencia, DIRESA Huancavelica - 2026

DIRESA Notificante	EESS notifica	Tipo de Diagnóstico			Total
		P	C	D	
Huancavelica	Anco	0	1	0	1
	Churcampa	0	2	0	2
	Cosme	0	1	0	1
	El Carmen	0	0	1	1
	Paucarbamba	1	0	0	1
	Santa Ana	0	0	1	1
Huánuco	Pomacocho	0	2	0	2
	Alfapata	2	0	0	2
	Hospital? Regional Hermilio Valdizan M	0	1	0	1
<b>Total</b>		<b>3</b>	<b>7</b>	<b>2</b>	<b>12</b>

# Número de casos de hepatitis B por distrito, Huancavelica 2025

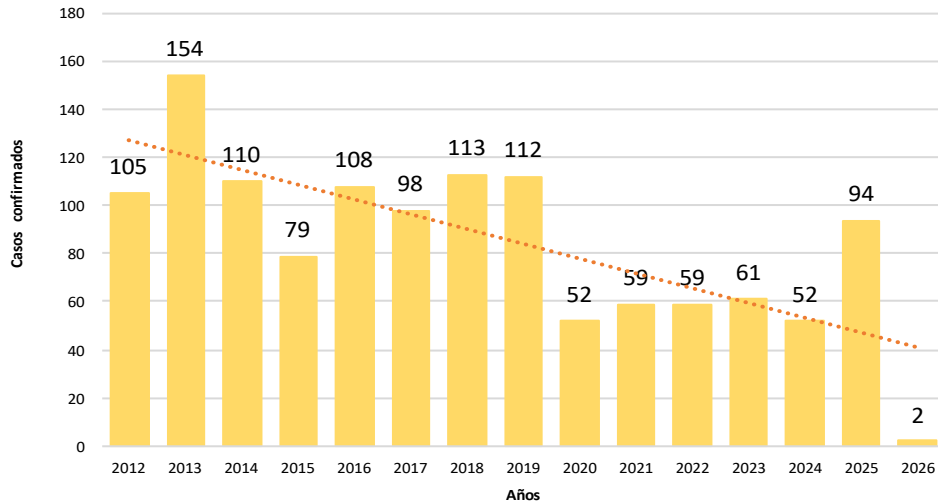


# Número de casos de hepatitis B por distrito, Huancavelica 2026



# TUBERCULOSIS

Tendencia de casos confirmados por Tuberculosis.  
Huancavelica. 2012 - 2026 (SE 7)



N° de casos e incidencia por etapas de vida y género  
por Tuberculosis, DIRESA Huancavelica - 2026

	N° casos	%	IA x 100 mil Hab
<b>Según etapa de vida</b>			
Niño (0-11 años)	0	0.00	0.00
Adolescente (12 - 17 años)	0	0.00	0.00
Joven (18 - 29 años)	0	0.00	0.00
Adulto (30 - 59 años)	0	0.00	0.00
Adulto Mayor (60 años a más)	2	100.00	6.64
<b>Huancavelica</b>	<b>2</b>	<b>100.00</b>	<b>0.63</b>
<b>Según género</b>			
Hombres	1	50.00	0.62
Mujeres	1	50.00	0.64

Casos de Tuberculosis por procedencia, DIRESA Huancavelica - 2026

Diagnóstico	DIRESA Notificante	Provincia de Procedencia	Tipo de Diagnóstico			Total
			P	C	D	
Tbc Miliar	Huancavelica	Colcabamba	0	1	0	1
Tbc Pulmonar C/ Conf. Bacteriol	Huancavelica	Huancayo	1	0	0	1
Tuberculosis Extrapulmonar	Huancavelica	Huancavelica	0	1	0	1
<b>Total</b>			<b>1</b>	<b>2</b>	<b>0</b>	<b>3</b>

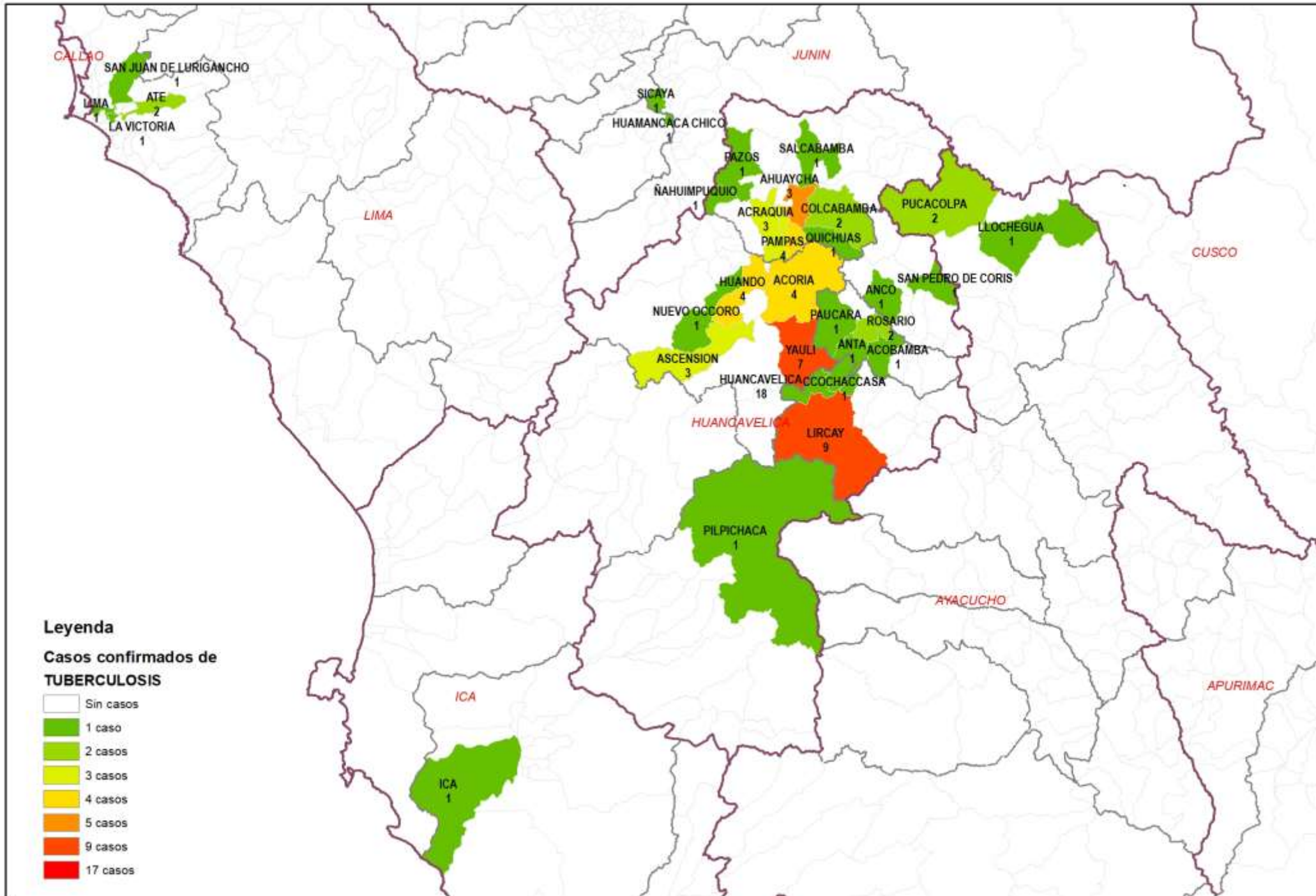
Casos de Tuberculosis por procedencia, DIRESA Huancavelica - 2025

Diagnóstico	DIRESA Notificante	Provincia de Procedencia	Tipo de Diagnóstico			Total			
			P	C	D				
Tbc Miliar	Huancavelica	Huancavelica	0	1	0	1			
		Lima	0	1	0	1			
		Oxapampa	0	1	0	1			
		Tayacaja	0	1	0	1			
Tbc Pulmonar C/ Conf. Bacteriol	Huancavelica	Acobamba	0	3	0	3			
		Angaraes	0	7	0	7			
		Huancavelica	0	20	0	20			
		Huancayo	0	1	0	1			
		Huanta	0	1	0	1			
		Huaytara	0	1	0	1			
		Ica	0	1	0	1			
		Lima	0	4	0	4			
		Tayacaja	0	8	0	8			
		Chupaca	0	1	0	1			
		Junin	Angaraes	0	1	0	1		
			Churcampa	0	1	0	1		
			Tayacaja	0	1	0	1		
Tbc Pulmonar S/ Conf. Bacteriol	Huancavelica	Angaraes	0	3	0	3			
		Coronel Portillo	0	1	0	1			
		Huancavelica	0	7	0	7			
		Huanta	0	2	0	2			
		Lima	0	1	0	1			
		Tayacaja	0	3	0	3			
		Tuberculosis Extrapulmonar	Huancavelica	Huancavelica	0	6	0	6	
				Tayacaja	0	5	0	5	
				Junin	Acobamba	0	1	0	1
					Angaraes	0	1	0	1
Churcampa	0	1	0		1				
Junin	Huancavelica	0	2	0	2				
	Tayacaja	0	4	0	4				
	Meningitis Tuberculosis En <5	Huancavelica	0	1	0	1			
Tbc Abandono Recuperado	Huancavelica	0	1	0	1				
<b>Total</b>			<b>0</b>	<b>93</b>	<b>0</b>	<b>93</b>			

N° de casos e incidencia por Tuberculosis, DIRESA Huancavelica  
2019 - 2026

Años	2019	2020	2021	2022	2023	2024	2025	2026
<b>N° de casos confirmados</b>	112	52	59	59	61	52	94	489
<b>Incidencia por 100000 hab.</b>	30.7	14.5	16.8	16.9	18.0	16.0	29.5	150.3

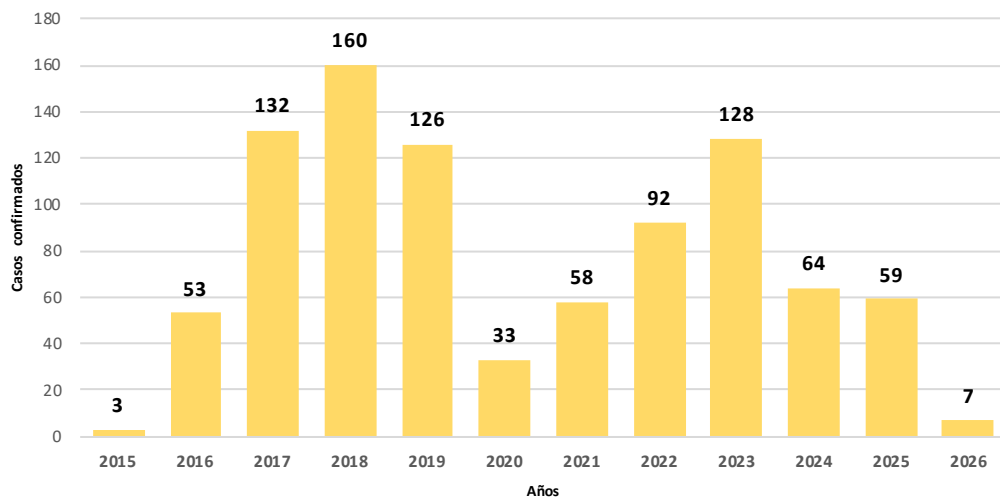
# Número de casos de tuberculosis por distrito, Huancavelica 2025





# SIFILIS NO ESPECIFICADA

Tendencia de casos confirmados por Sífilis No Especificada. Huancavelica. 2015 - 2026 (SE 7)



N° de casos e incidencia por etapas de vida y género por Sífilis no Especificada, DIRESA Huancavelica - 2026

	N° casos	%	TIA x 100 mil Hab.
<b>Según etapa de vida</b>			
Niño (0-11 años)	0	0.00	0.00
Adolescente (12 - 17 años)	2	28.57	4.75
Joven (18 - 29 años)	4	57.14	5.97
Adulto (30 - 59 años)	1	14.29	0.93
Adulto Mayor (60 años a i)	0	0.00	0.00
<b>Huancavelica</b>	<b>7</b>	<b>100.00</b>	<b>2.19</b>
<b>Según género</b>			
Hombres	2	28.57	1.24
Mujeres	5	71.43	3.18

N° de casos e incidencia por Sífilis no Especificada, DIRESA Huancavelica 2019 - 2026

Años	2019	2020	2021	2022	2023	2024	2025	2026
<b>N° de casos confirmados</b>	126	33	58	92	128	64	59	7
<b>Incidencia por 100000 hab.</b>	34.5	9.2	16.5	26.4	37.8	19.7	18.5	2.2

Fuente: Oficina de Epidemiología – DIRESA Huancavelica

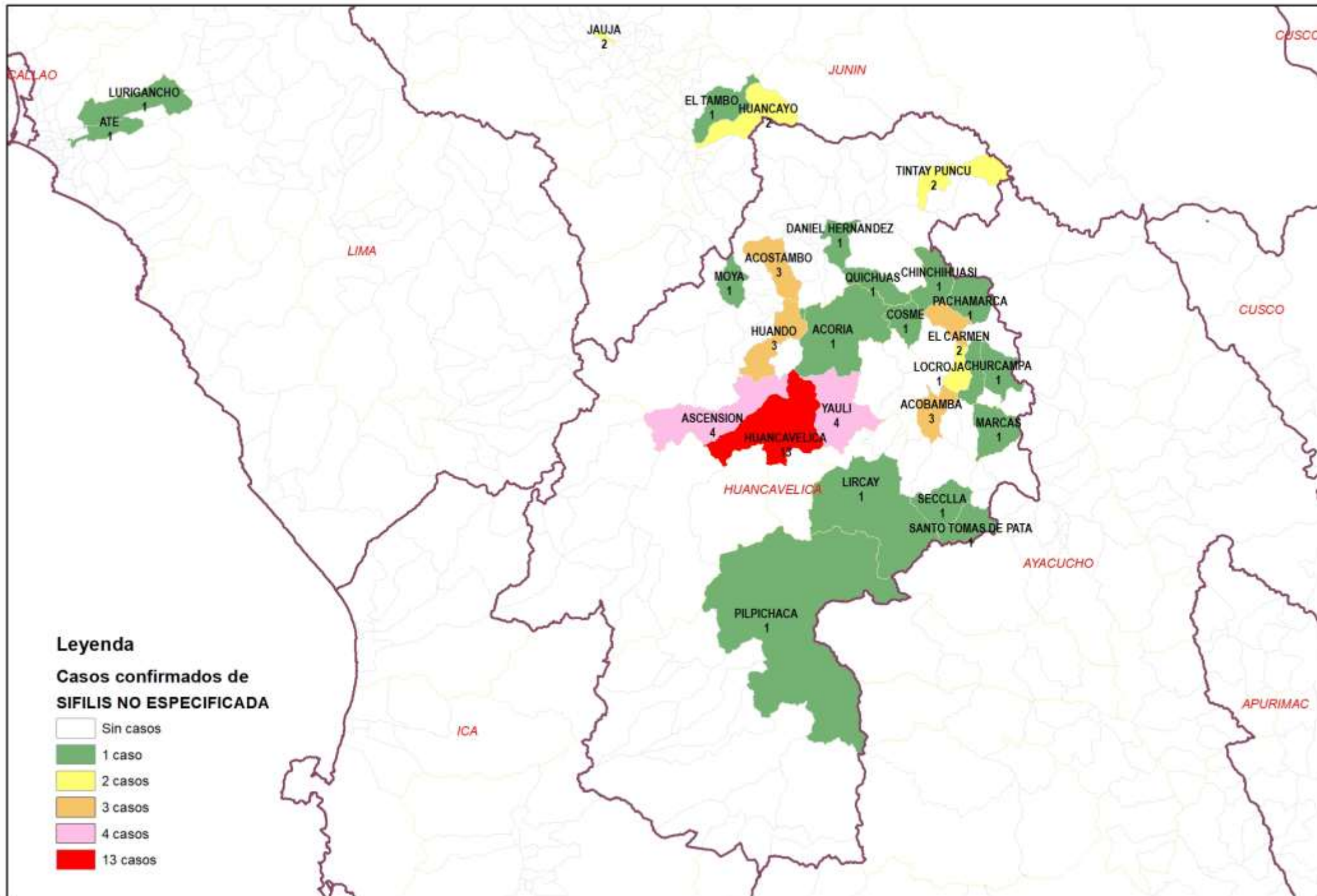
Casos de Sífilis No Especificada por procedencia,

DIRESA Notificante	Provincia procedencia	Distrito procedencia	Tipo de			Total
			P	C	D	
Huancavelica	Huancavelica	Acoria	0	1	4	5
		Ascension	0	4	7	11
		Huachocolpa	0	0	1	1
		Huancavelica	0	13	15	28
		Huando	0	3	4	7
		Izcuchaca	0	0	1	1
		Mariscal Caceres	0	1	0	1
		Moya	0	1	0	1
		Yauli	0	4	5	9
	Acobamba	Acobamba	0	3	1	4
		Paucara	0	0	3	3
	Angaraes	Ccochaccasa	0	0	1	1
		Lircay	0	1	4	5
	Castrovirreyña	Secclia	0	1	0	1
		Aurahua	0	0	1	1
	Churcampa	Huachos	0	0	1	1
		Chinchihuasi	0	1	0	1
		Cosme	0	1	0	1
		El Carmen	0	2	1	3
		Locroja	0	1	0	1
		Pachamarca	0	1	0	1
		Paucarbamba	0	3	0	3
		El Tambo	0	1	0	1
		Huancayo	0	2	1	3
		Tayacaja	?Ahuimpuquio	0	0	1
	Acostambo		0	3	2	5
	Ahuaycha		0	0	2	2
	Colcabamba		0	0	4	4
Daniel Hernandez	0		1	2	3	
Quichuas	0		1	2	3	
Salcabamba	0		0	1	1	
Salcahuasi	0		0	1	1	
San MarcosDe Rocchac	0		0	1	1	
Tintay Puncu	0		2	1	3	
SantiagoDe Chocorvos	0	0	1	1		
Huaytara	0	0	1	1		
Jauja	Jauja	0	2	0	2	
Lima	Ate	0	1	0	1	
Lurigancho	0	1	0	1		
Satipo	Satipo	0	0	1	1	
12 Junin	Tayacaja	Salcabamba	1	0	0	1
Ayacucho	Acobamba	Marcas	0	1	0	1
	Angaraes	Santo TomasDe Pata	0	1	0	1
	Churcampa	Churcampa	0	1	1	2
	El Carmen	El Carmen	0	0	1	1
Huaytara	Pilpichaca	0	1	0	1	
<b>Total</b>			<b>1</b>	<b>59</b>	<b>71</b>	<b>131</b>

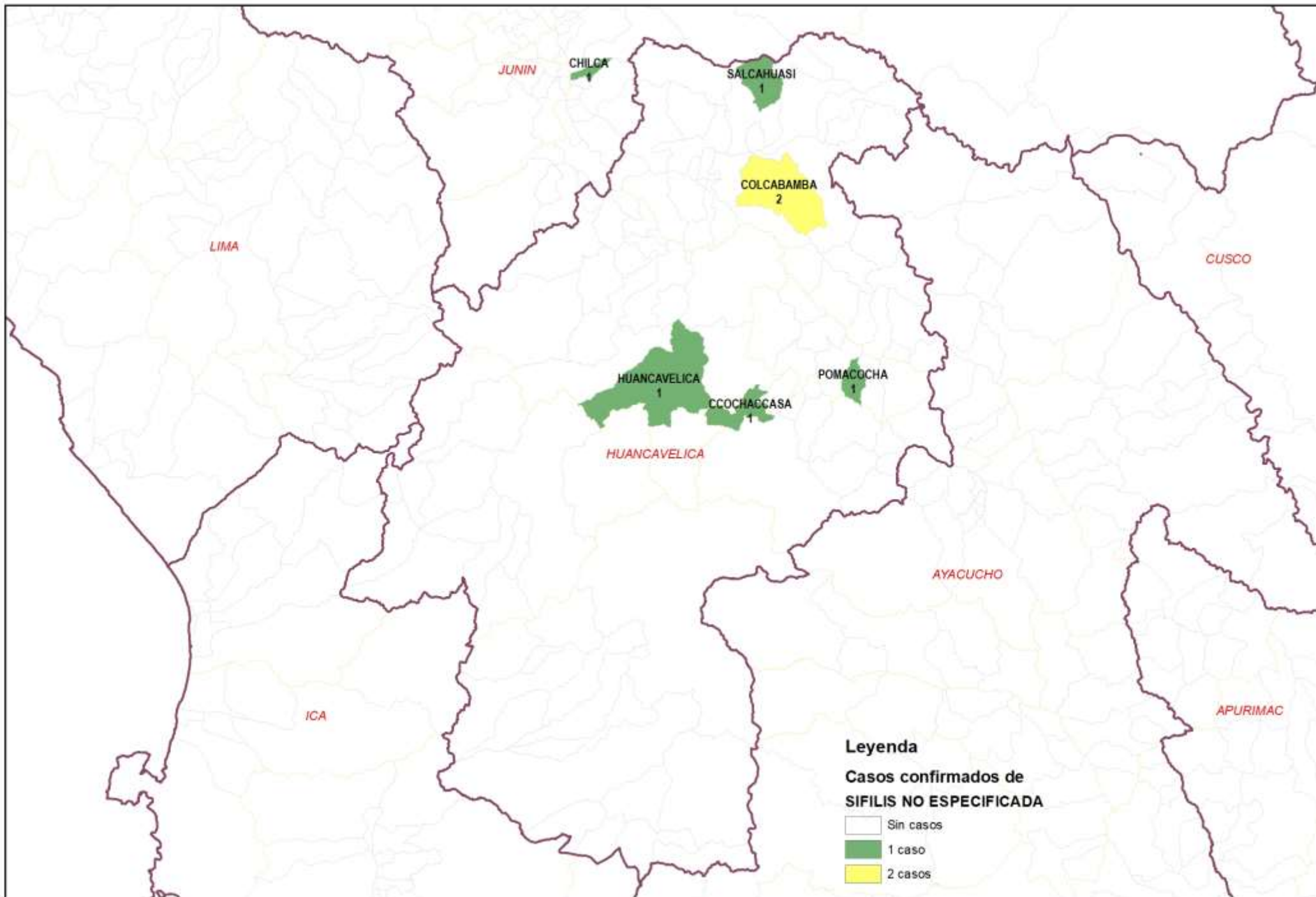
Casos de Sífilis No Especificada por procedencia, DIRESA Huancavelica - 2026

DIRESA Notificante	Provincia procedencia	Distrito procedencia	Tipo de			Total
			P	C	D	
Huancavelica	Huancavelica	Ascension	0	0	2	2
		Huancavelica	0	1	4	5
		Palca	0	0	2	2
	Acobamba	Pomacocha	1	1	0	2
		Ccochaccasa	0	1	0	1
	Angaraes	Lircay	1	0	1	2
		Santa Ana	0	0	1	1
	Churcampa	Cosme	0	0	2	2
		Paucarbamba	0	0	1	1
		Huamanga	Carmen Alto	0	0	1
	Huancayo	Chilca	0	1	0	1
		Colcabamba	0	2	0	2
	Tayacaja	Salcahuasi	0	1	1	2
		San MarcosDe Rocchac	1	0	0	1
	<b>Total</b>			<b>3</b>	<b>7</b>	<b>15</b>

# Número de casos de sífilis no especificada por distrito, Huancavelica 2025

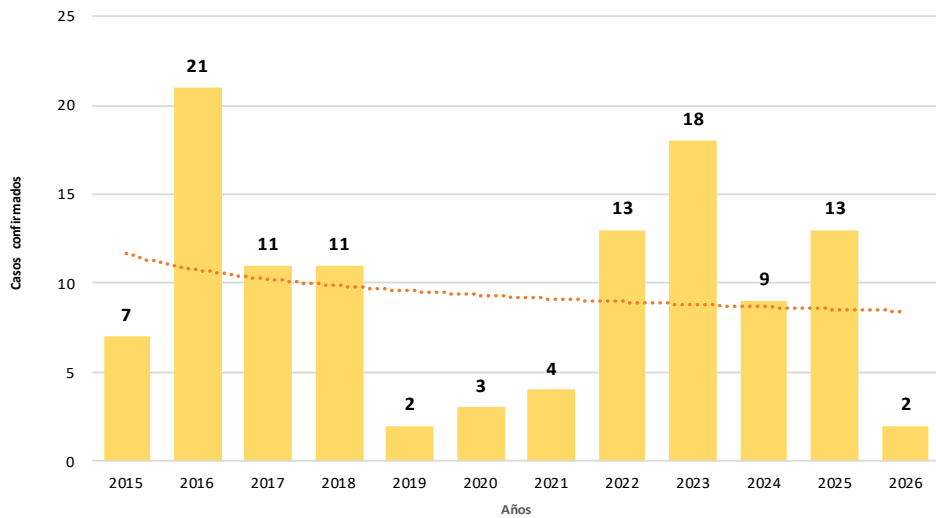


# Número de casos de sífilis no especificada por distrito, Huancavelica 2026



# SIFILIS MATERNA

Tendencia de casos confirmados por Sífilis Materna.  
Huancavelica. 2015 - 2026 (SE 7)



N° de casos e incidencia por etapas de vida  
por Sífilis Materna, DIRESA Huancavelica - 2026

N° casos	%	TIA x 100 mil Hab.
----------	---	--------------------

## Según etapa de vida

Adolescente (12 - 17 años)	0	0.00	0.00
----------------------------	---	------	------

Joven (18 - 29 años)	2	100.00	6.25
----------------------	---	--------	------

Adulto (30 - 59 años)	0	0.00	0.00
-----------------------	---	------	------

<b>Huancavelica</b>	<b>2</b>	<b>100.00</b>	<b>1.90</b>
---------------------	----------	---------------	-------------

N° de casos e incidencia por Sífilis Materna, DIRESA Huancavelica  
2019 - 2026

Años	2019	2020	2021	2022	2023	2024	2025	2026
N° de casos confirmados	2	3	4	13	18	9	13	2
Incidencia por 100000 hab.	1.2	2.5	3.5	11.7	15.5	8.2	12.1	1.9

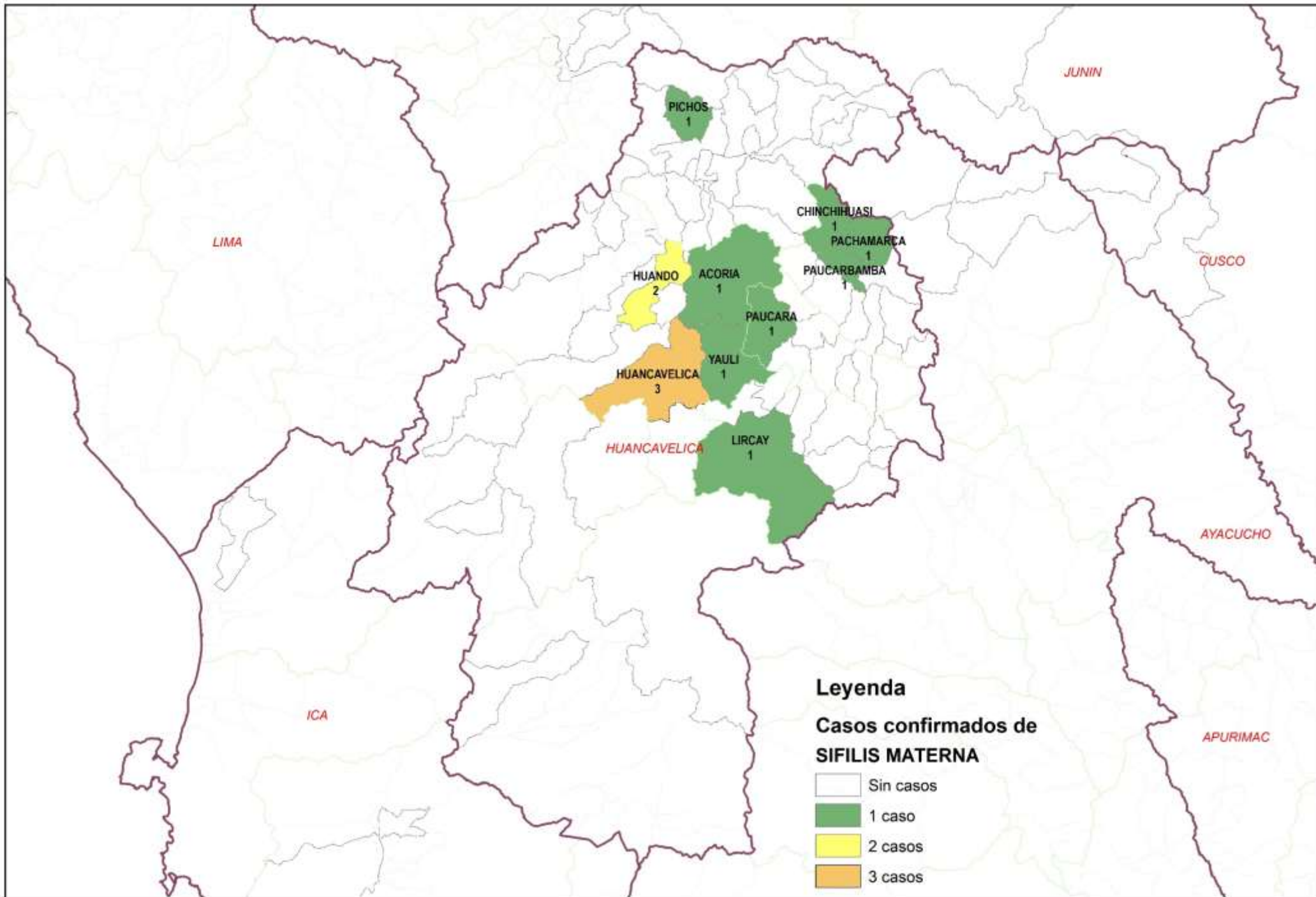
Casos de Sífilis Materna por procedencia, DIRESA Huancavelica - 2025

DIRESA Notificante	EESS notifica	Distrito de Procedencia	Tipo de Diagnóstico			Total
			P	C	D	
Huancavelica	Acobamba	Acobamba	0	0	1	1
		Paucara	0	1	0	1
	Chinchihuasi	Chinchihuasi	0	1	0	1
	Hospital De Lircay	Lircay	0	1	1	2
	Hospital Departamental De Huancavelica	Colcabamba	0	0	1	1
		Huancavelica	0	0	2	2
		Yauli	0	0	1	1
		Conayca	0	0	1	1
	Huando	Huando	0	1	1	2
	Jose Carlos Mariategui	Acoria	0	0	1	1
	Nueva Acobambilla	Huando	0	1	0	1
	Paucarbamba	Paucarbamba	0	1	0	1
	San Cristobal	Huancavelica	0	1	0	1
	Santa Ana	Huancavelica	0	2	0	2
	Yauli	Yauli	0	1	0	1
	Alianza Andino	Acoria	0	0	1	1
	Quimina	Acoria	0	1	0	1
	Patalaccta	Pachamarca	0	1	0	1
	Alfapata	Acostambo	0	0	1	1
	12 Junin	Hosp. Reg. Doc. Mater. Infant. El	Pichos	0	1	0
<b>Total</b>			<b>0</b>	<b>13</b>	<b>11</b>	<b>24</b>

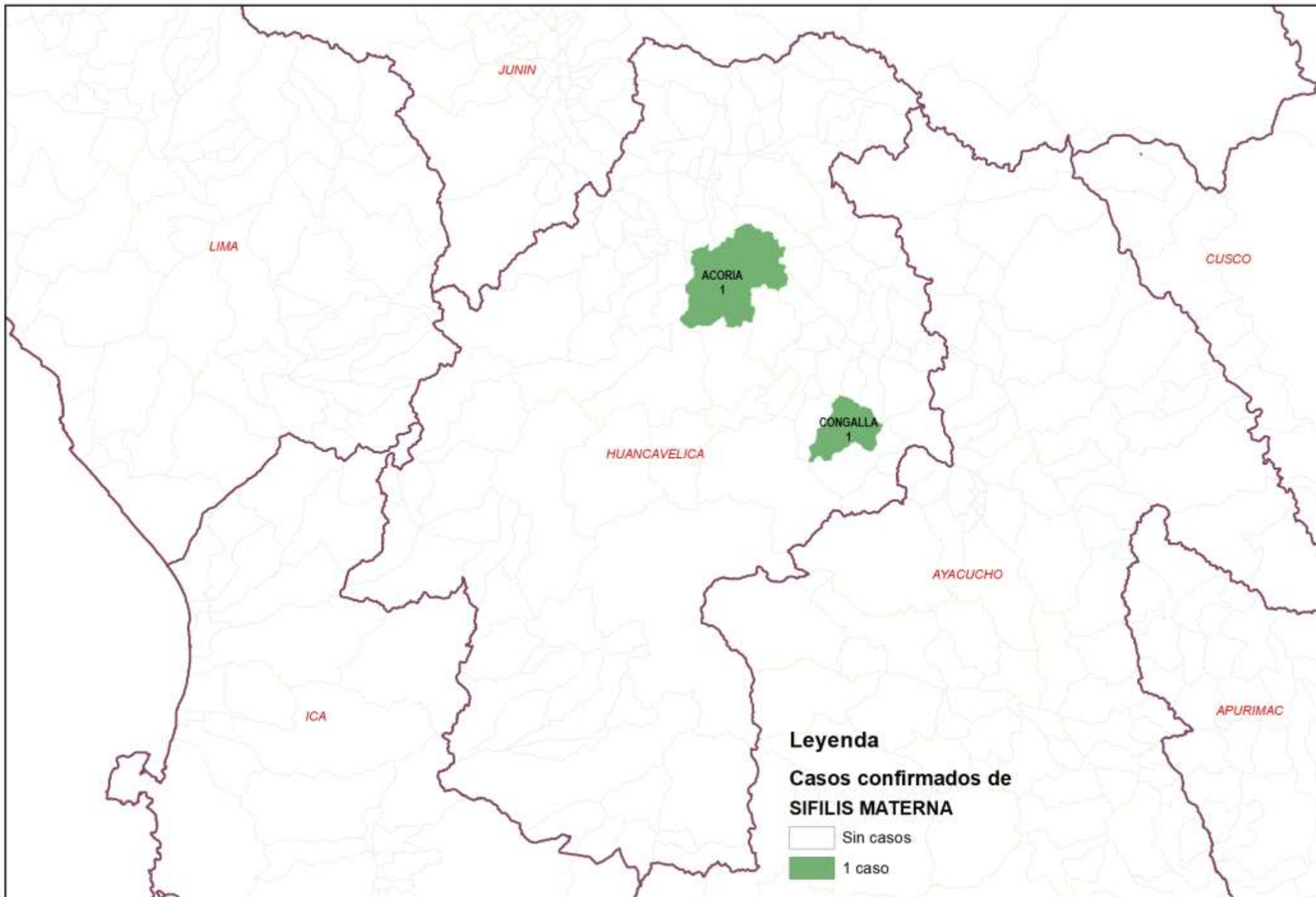
Casos de Sífilis Materna por procedencia, DIRESA Huancavelica - 2026

DIRESA Notificante	EESS notifica	Distrito de Procedencia	Tipo de Diagnóstico			Total
			P	C	D	
Huancavelica	Hospital De Lircay	Congalla	0	1	0	1
		Acoria	0	1	0	1
<b>Total</b>			<b>0</b>	<b>2</b>	<b>0</b>	<b>2</b>

# Número de casos de sífilis materna por distrito, Huancavelica 2025

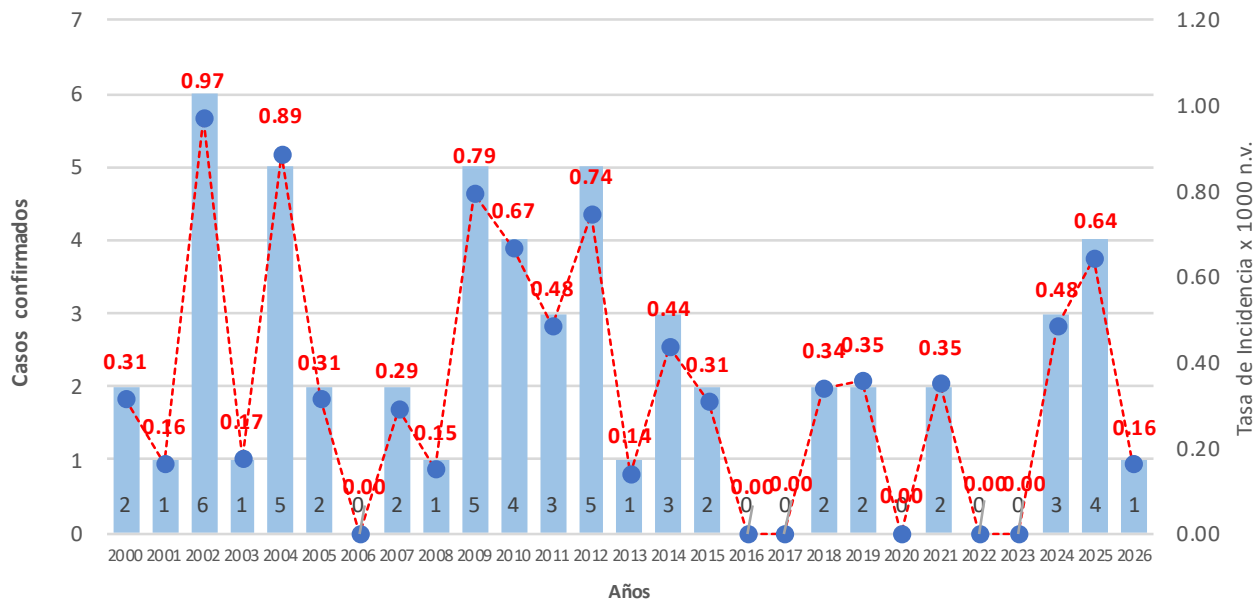


# Número de casos de sífilis materna por distrito, Huancavelica 2026



# SIFILIS CONGENITA

Número de casos e incidencia de Sífilis Congénita.  
Huancavelica. 2000 - 2026 (SE 7)



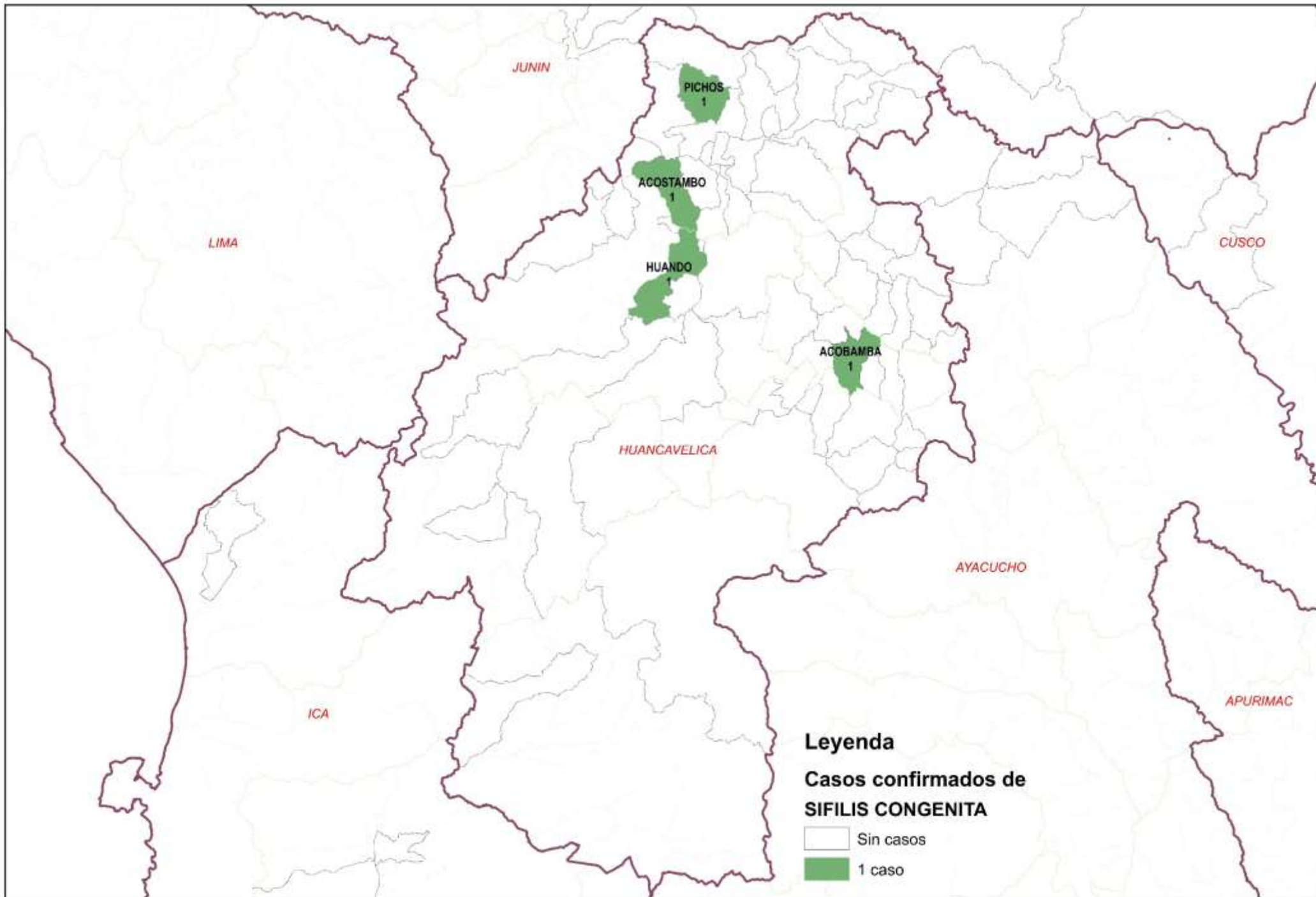
Casos de Sífilis Congénita por procedencia, DIRESA Huancavelica - 2025

DIRESA Notificante	EESS notifica	Distrito de Procedencia	Tipo de			Total
			P	C	D	
Huancavelica	Acobamba	Acobamba	0	1	0	1
		Acostambo	0	1	0	1
12Junin	Hosp. Reg. Doc. Mater. Infant. El Parando	Parando	0	1	0	1
		Pichos	0	1	0	1
<b>Total</b>			<b>0</b>	<b>4</b>	<b>0</b>	<b>4</b>

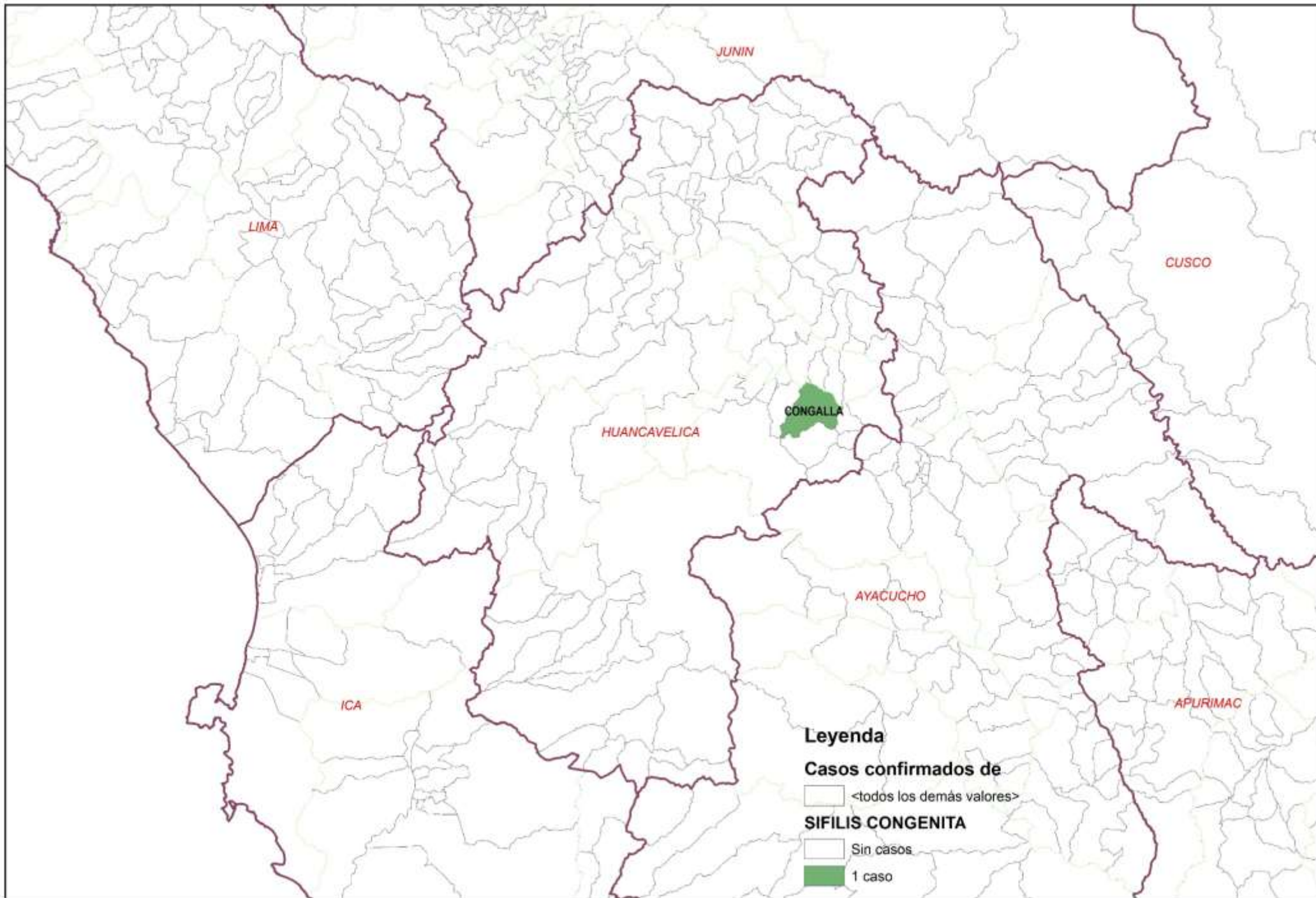
Casos de Sífilis Congénita por procedencia, DIRESA Huancavelica - 2026

DIRESA Notificante	EESS notifica	Distrito de Procedencia	Tipo de			Total
			P	C	D	
Huancavelica	Hospital De Lircay	Congalla	0	1	0	1
<b>Total</b>			<b>0</b>	<b>1</b>	<b>0</b>	<b>1</b>

# Número de casos de sífilis congénita por distrito, Huancavelica 2025

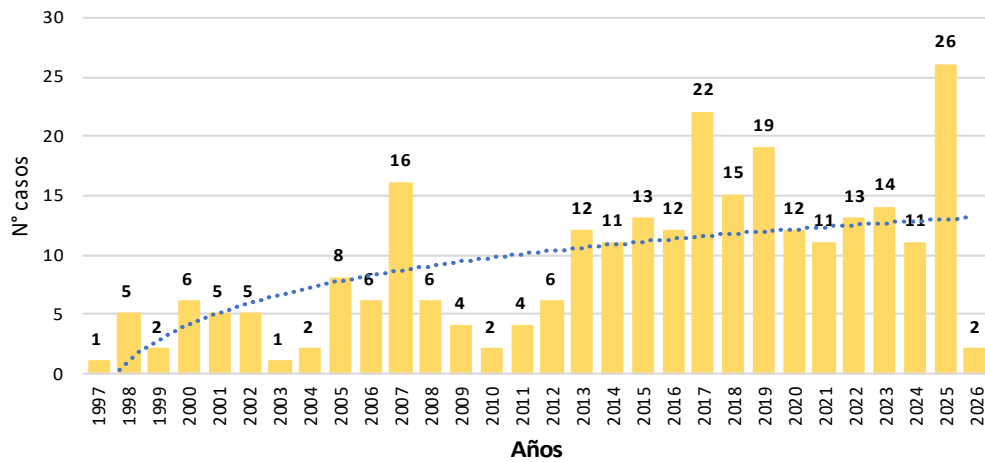


# Número de casos de sífilis congénita por distrito, Huancavelica 2026

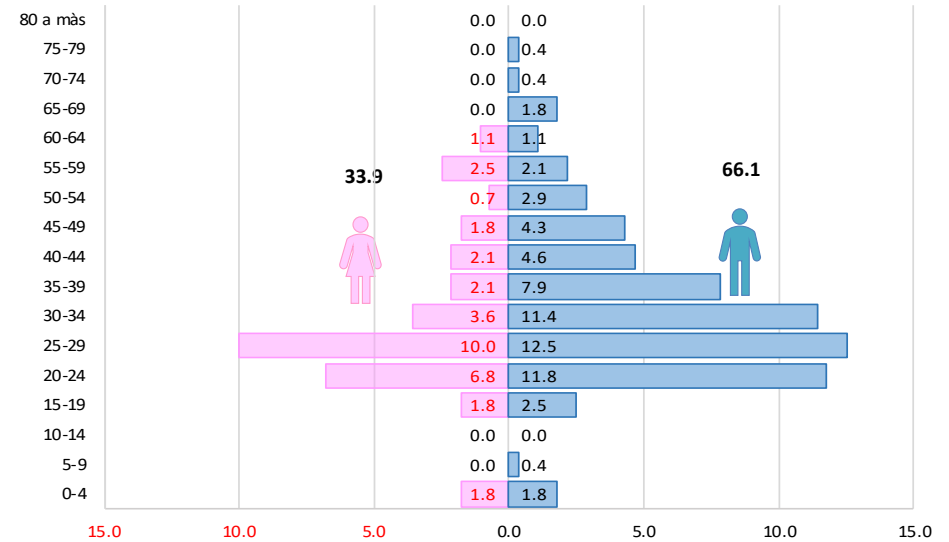


# VIH / SIDA

Tendencia de casos confirmados por VIH / SIDA.  
Huancavelica. 1997 - 2026 (SE 7)



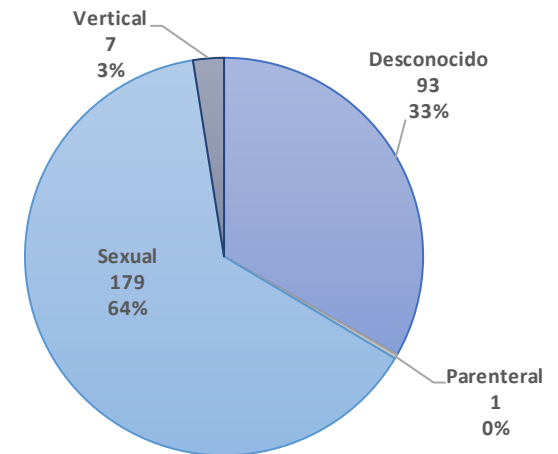
Casos de Infección por VIH notificados según edad, sexo y quinquenios.  
Huancavelica. 1997 - 2026



Casos de VIH / SIDA por procedencia, DIRESA Huancavelica - 2025

Enfermedad	Establecimiento de Salud	Distrito de Infección	Sexo		Total
			Masculino	Femenino	
VIH / SIDA	Acobamba	Acobamba	1	0	1
	Anco	El Carmen	1	0	1
	Conaica	Conayca	0	1	1
	Daniel Hernandez	Daniel Hernandez	1	0	1
	Hospital De Pampas	Acostambo	0	1	1
		Ate	0	1	1
		Pampas	1	0	1
	Hospital Departamental De Huancavelica	Ascension	2	0	2
		Huancavelica	3	0	3
		Yauli	2	1	3
		Chinchiuasi	1	0	1
	Hospital Essal	Lircay	1	0	1
	Huaytara	Lurigancho	0	1	1
	San Pedro De	San Pedro De Coris	0	1	1
	Santa Ana	Huancavelica	1	0	1
	Paucarbamba	Pachamarca	1	0	1
		Paucarbamba	1	1	2
	Ccocha	Castrovirreyna	1	0	1
	Occoro	Lurigancho	1	0	1
	Salcabamba	Salcabamba	0	1	1
<b>Total General</b>			<b>18</b>	<b>8</b>	<b>26</b>

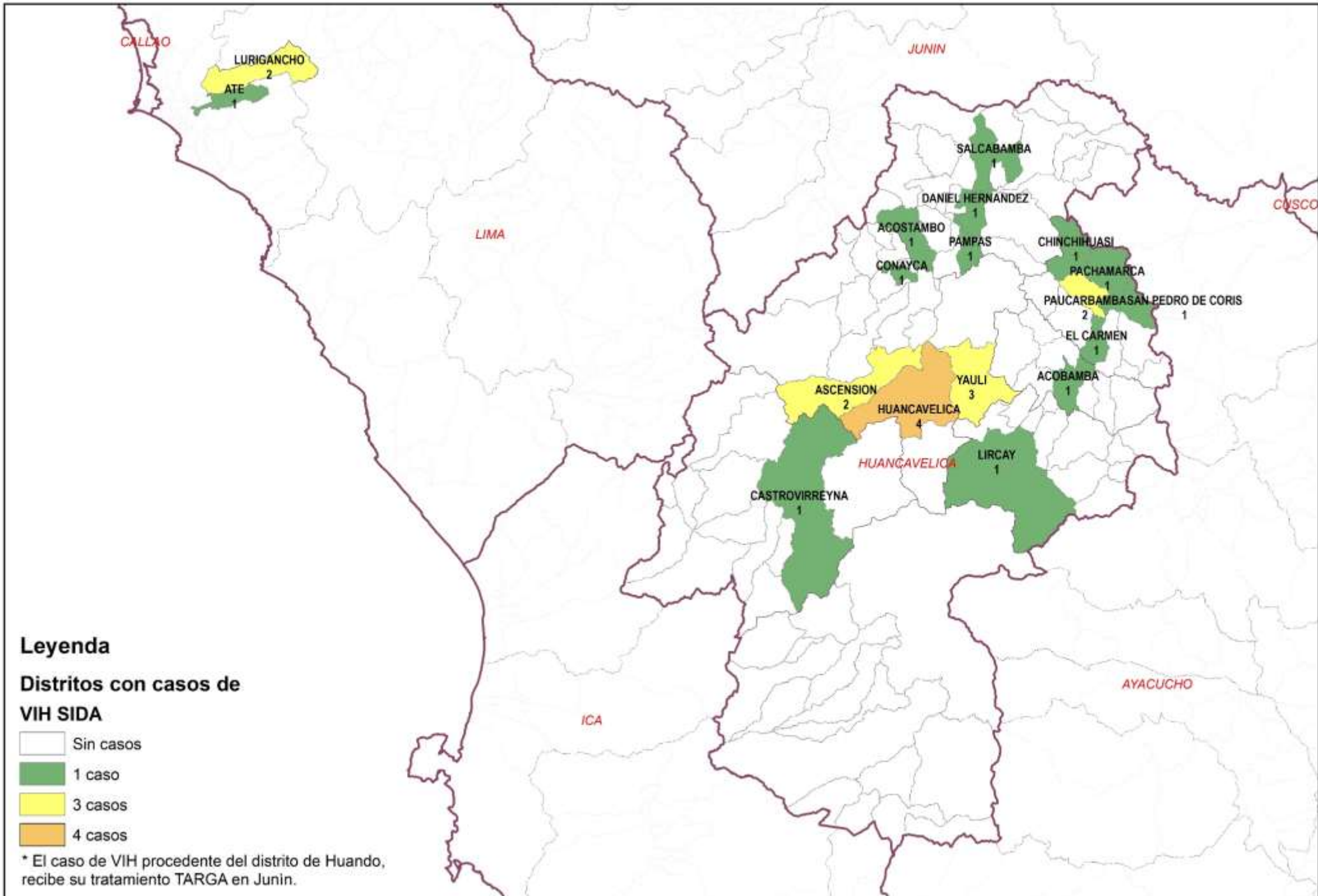
Vía de Transmisión de los casos de VIH / SIDA  
DIRESA Huancavelica – 1997 - 2026



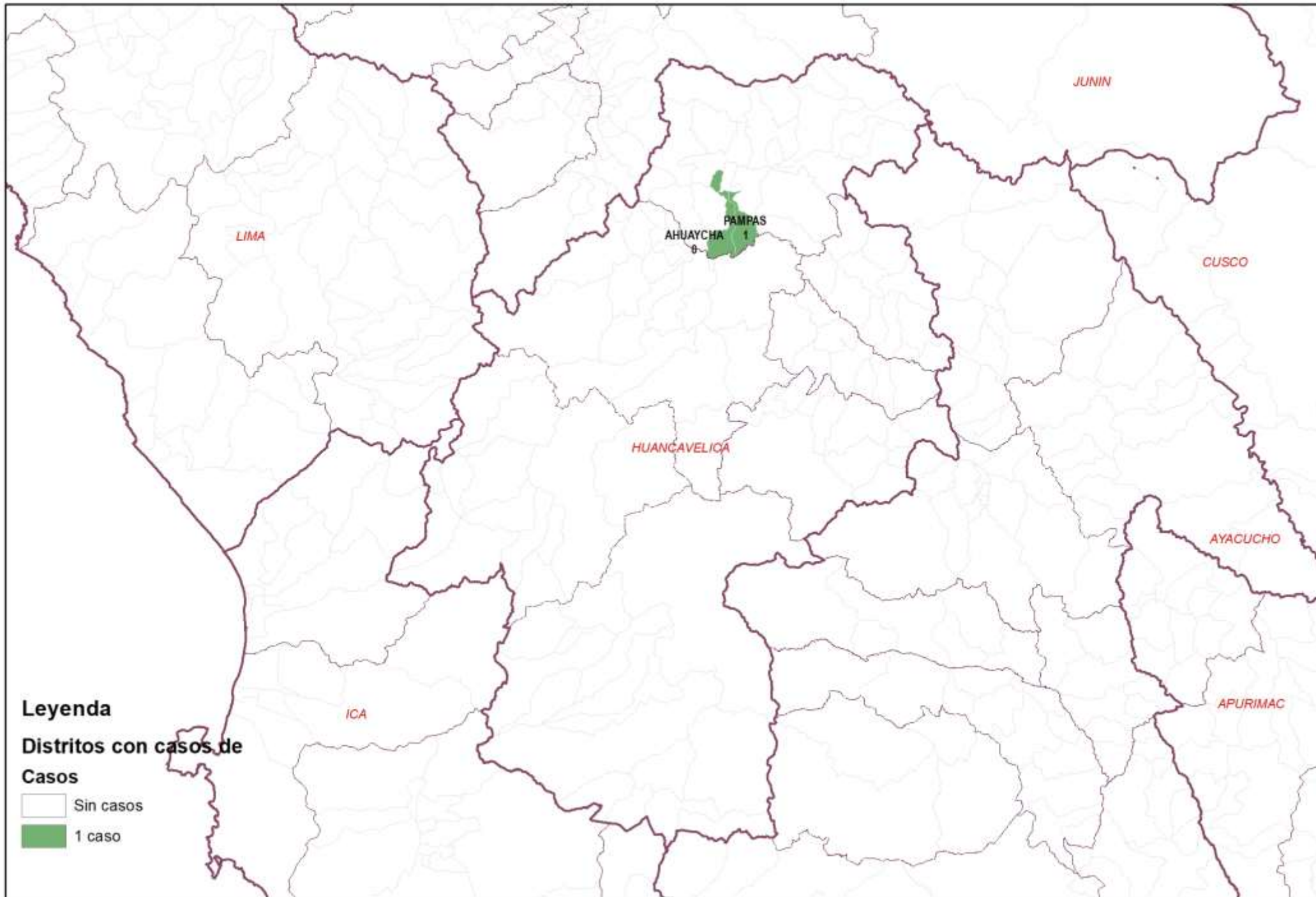
Casos de VIH / SIDA por procedencia, DIRESA Huancavelica - 2026

Enfermedad	Establecimiento de Salud	Distrito de Infección	Sexo		Total
			Masculino	Femenino	
VIH / SIDA	Hospital De Pampas	Ahuaycha	1	0	1
	Santa Ana	Pampas	0	1	1
<b>Total General</b>			<b>1</b>	<b>1</b>	<b>2</b>

# Número de casos de VIH / SIDA por distrito, Huancavelica 2025

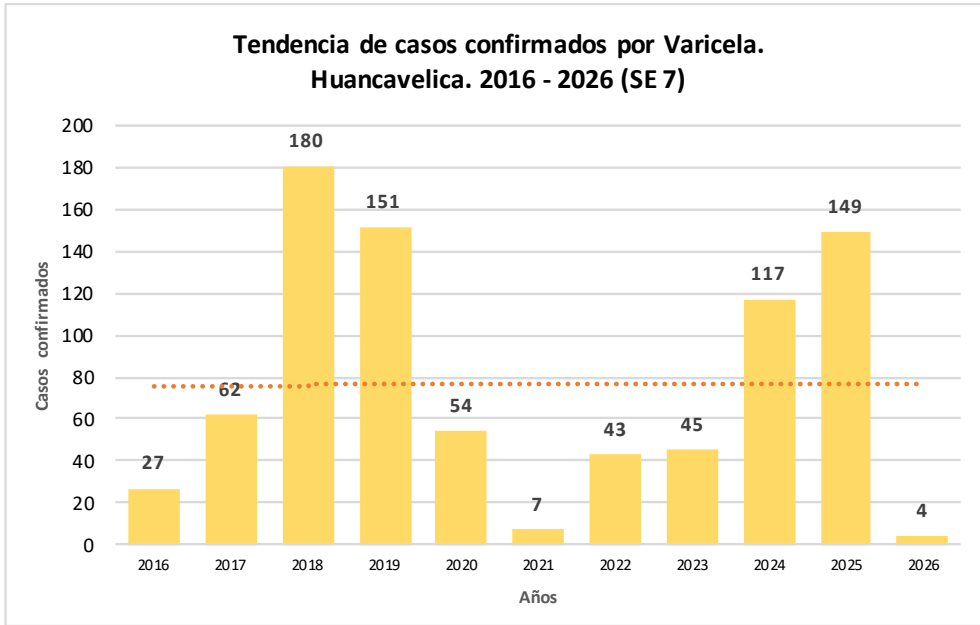


# Número de casos de VIH / SIDA por distrito, Huancavelica 2026



# VARICELA

## Casos de Varicela por procedencia, DIRESA Huancavelica - 2025



## N° de casos e incidencia por etapas de vida por Varicela, DIRESA Huancavelica - 2026

	N° casos	%	TIA x 100 mil Hab.
<b>Según etapa de vida</b>			
Niño (0-11 años)	1	25.00	138
Adolescente (12 - 17 años)	0	0.00	0.00
Joven (18 - 29 años)	2	50.00	2.98
Adulto (30 - 59 años)	1	25.00	0.93
Adulto Mayor (60 años a más)	0	0.00	0.00
<b>Huancavelica</b>	<b>4</b>	<b>100.00</b>	<b>1.25</b>
<b>Según género</b>			
Hombres	1	25.00	0.62
Mujeres	3	75.00	1.91

DIRESA Notificante	Diagnostico	EESS notifica	Distrito de Procedencia	Tipo de			Total
				P	C	D	
Huancavelica	Varicela Sin Complicaciones	Hospital De Lircay	Pachacamac	0	1	0	1
		Hospital Essalud Huancavelica	Palca	0	1	0	1
		Acobamba	Acobamba	0	9	0	9
		Acoria	Acoria	0	2	0	2
		Ascension	Ascension	0	11	0	11
		Castillapata	Yauli	0	1	0	1
		Castrovirreyna	Castrovirreyna	0	1	0	1
		Hospital De Pampas	Ahuaycha	0	1	0	1
			Ascension	0	1	0	1
			Huancavelica	0	1	0	1
			Pampas	0	2	0	2
		Hospital Departamental De Huancavelica	Acobamba	0	1	0	1
			Ascension	0	1	0	1
			Huancavelica	0	4	0	4
			Oxapampa	0	1	0	1
		Hospital Essalud Huancavelica	Ascension	0	2	0	2
			Castrovirreyna	0	1	0	1
			Huancavelica	0	30	0	30
		Huachocolpa	Yauli	0	1	0	1
			Puquio	0	1	0	1
		Huando	El Tambo	0	1	0	1
			Huando	0	3	0	3
		Huaytara	Huaytara	0	1	0	1
		Izcuchaca	Pampas	0	1	0	1
		Lircay - Essalud	Lircay	0	6	0	6
		Paucara	Paucara	0	4	0	4
		Progreso	Paucara	0	4	0	4
		Pucaccasa Chopcca	Yauli	0	1	0	1
		San Cristobal	Huancavelica	0	8	0	8
		San Juan De Ccarhuacc	Yauli	0	1	0	1
		Santa Ana	Huancavelica	0	13	0	13
		Surcubamba	Surcubamba	0	2	0	2
			Trujillo	0	1	0	1
		Tantara	Ate	0	1	0	1
		Tinquerccasa	El Agustino	0	1	0	1
		Villa De Arma	Villa Maria Del Triunfo	0	1	0	1
		Yauli	Yauli	0	8	0	8
			Acoria	0	2	0	2
		Alianza Andino	Colcabamba	0	1	0	1
		Congalla	Congalla	0	1	0	1
		Mariscal Caceres	Mariscal Caceres	0	1	0	1
		Ahuaycha	Ahuaycha	0	1	0	1
		Sanidad Ff.Pp.	Huancavelica	0	3	0	3
		Ccollpaccasa	Ate	0	1	0	1
		Cotas	Pueblo Nuevo	0	1	0	1
		Antacalla	Cosme	0	1	0	1
		Uchuyshuis	Tintay Puncu	0	1	0	1
Virgen Del Carmen	Lircay	0	4	0	4		
Junin	Varicela Sin Complicaciones	Hosp. Nac. Ramiro Priale Priale	Huancavelica	0	1	0	1
Lima Este	Varicela Sin Complicaciones	P.S. Casa Huerta La Campesina	Daniel Hernandez	0	1	0	1
<b>Total</b>				<b>0</b>	<b>149</b>	<b>0</b>	<b>149</b>

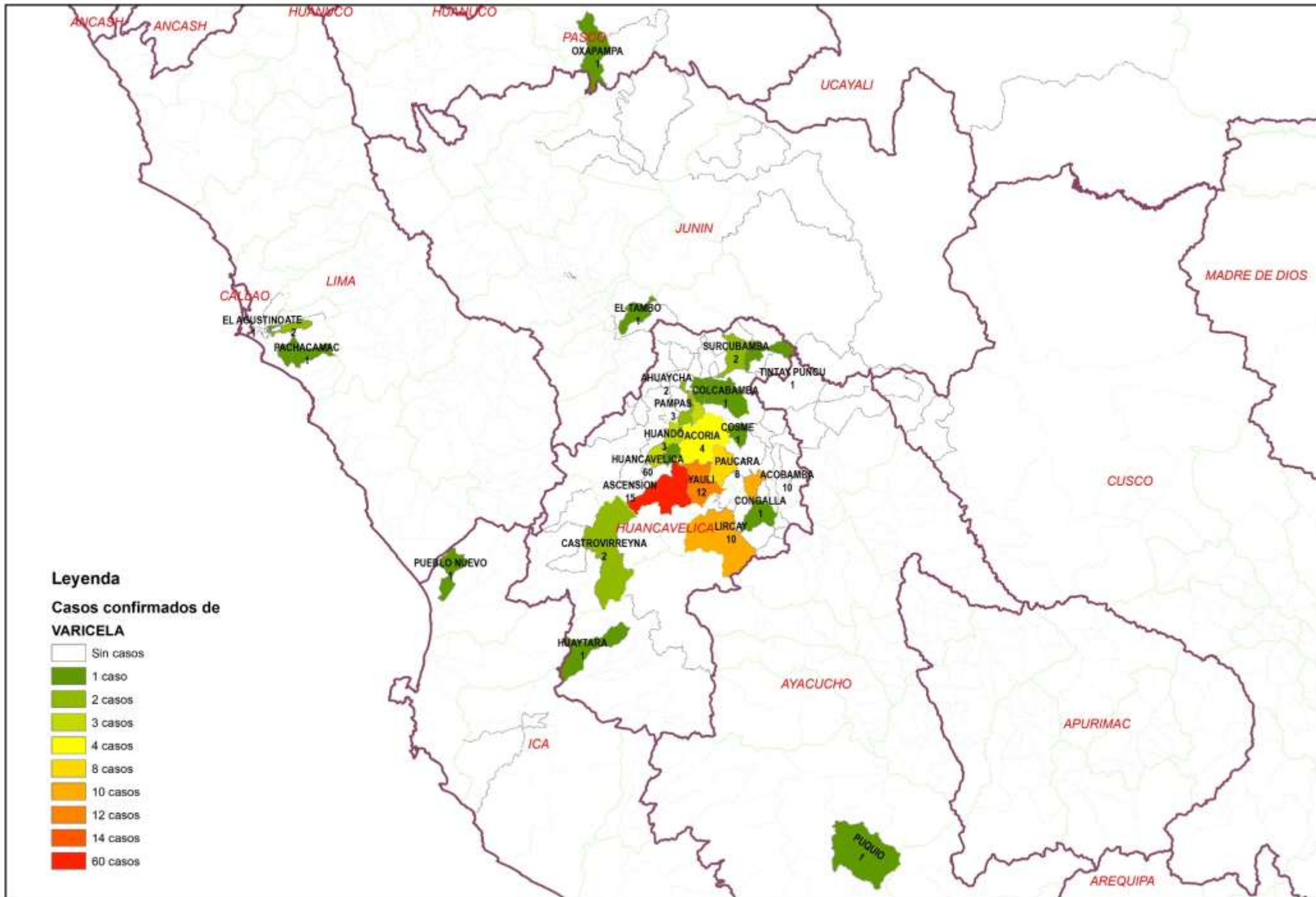
## Casos de Varicela por procedencia, DIRESA Huancavelica - 2026

DIRESA Notificante	Diagnostico	EESS notifica	Distrito de Procedencia	Diagnóstico			Total
				P	C	D	
Huancavelica	Varicela Sin Complicaciones	Ccarhuapata	Lircay	0	2	0	2
		Hospital Departamental De Huancavelica	Huancavelica	0	1	0	1
		Hospital Essalud Huancavelica	Huancavelica	0	1	0	1
<b>Total</b>				<b>0</b>	<b>4</b>	<b>0</b>	<b>4</b>

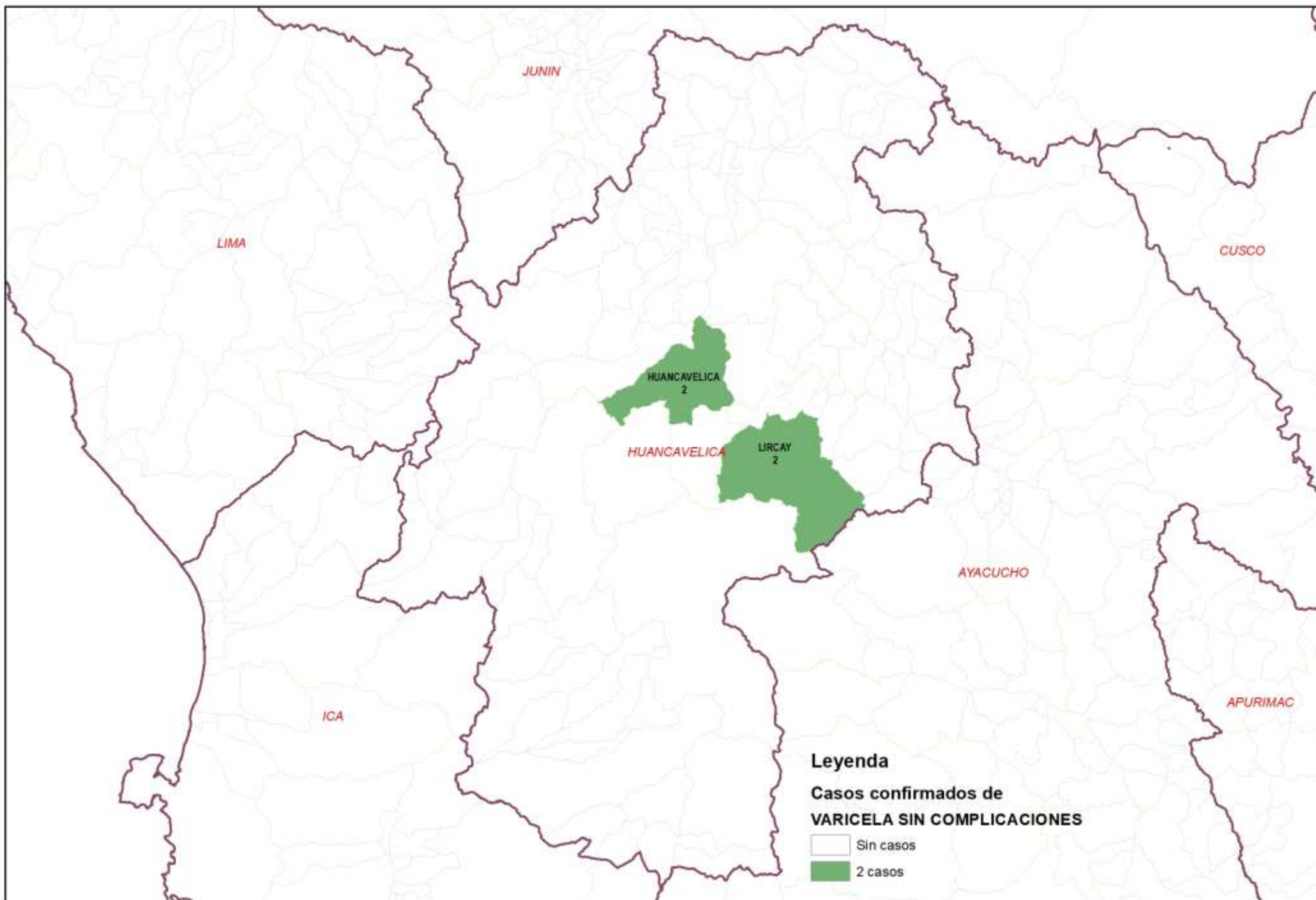
## N° de casos e incidencia por Varicela, DIRESA Huancavelica 2019 - 2026

Años	2019	2020	2021	2022	2023	2024	2025	2026
<b>N° de casos confirmados</b>	151	54	7	43	45	117	149	4
<b>Incidencia por 100000 hab.</b>	41.3	15.1	2.0	12.3	13.3	36.0	46.7	1.2

# Número de casos de varicela por distrito, Huancavelica 2025

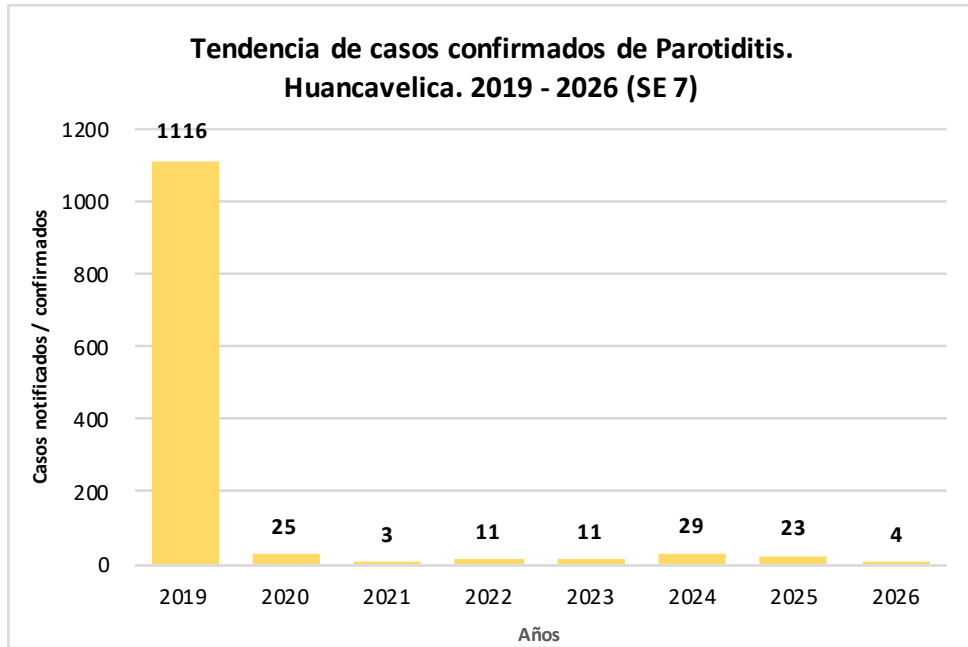


# Número de casos de varicela por distrito, Huancavelica 2026



# PAROTIDITIS

Tendencia de casos confirmados de Parotiditis.  
Huancavelica. 2019 - 2026 (SE 7)



Casos de Parotiditis por procedencia, DIRESA Huancavelica - 2026

PAROTIDITIS	EESS notifica	Distrito de Procedencia	Tipo de Diagnóstico				Total
			P	S	C	D	
Sin Complicación	Anco	Anco	0	0	1	0	1
	Hospital Essalud Huancavelica	Ascension	0	0	1	0	1
	Santa Ana	Huancavelica	0	0	1	0	1
	Huanca Huanca	Huanca-Huanca	0	0	1	0	1
<b>Total</b>			<b>0</b>	<b>0</b>	<b>4</b>	<b>0</b>	<b>4</b>

N° de casos e incidencia por etapas de vida por Parotiditis, DIRESA Huancavelica - 2026

	N° casos	%	TIA x 100 mil Hab.
<b>Según etapa de vida</b>			
Niño (0-11 años)	2	50.00	2.77
Adolescente (12 - 17 años)	0	0.00	0.00
Joven (18 - 29 años)	0	0.00	0.00
Adulto (30 - 59 años)	2	50.00	1.86
Adulto Mayor (60 años a más)	0	0.00	0.00
<b>Huancavelica</b>	<b>4</b>	<b>100.00</b>	<b>1.25</b>
<b>Según género</b>			
Hombres	3	75.00	1.86
Mujeres	1	25.00	0.64

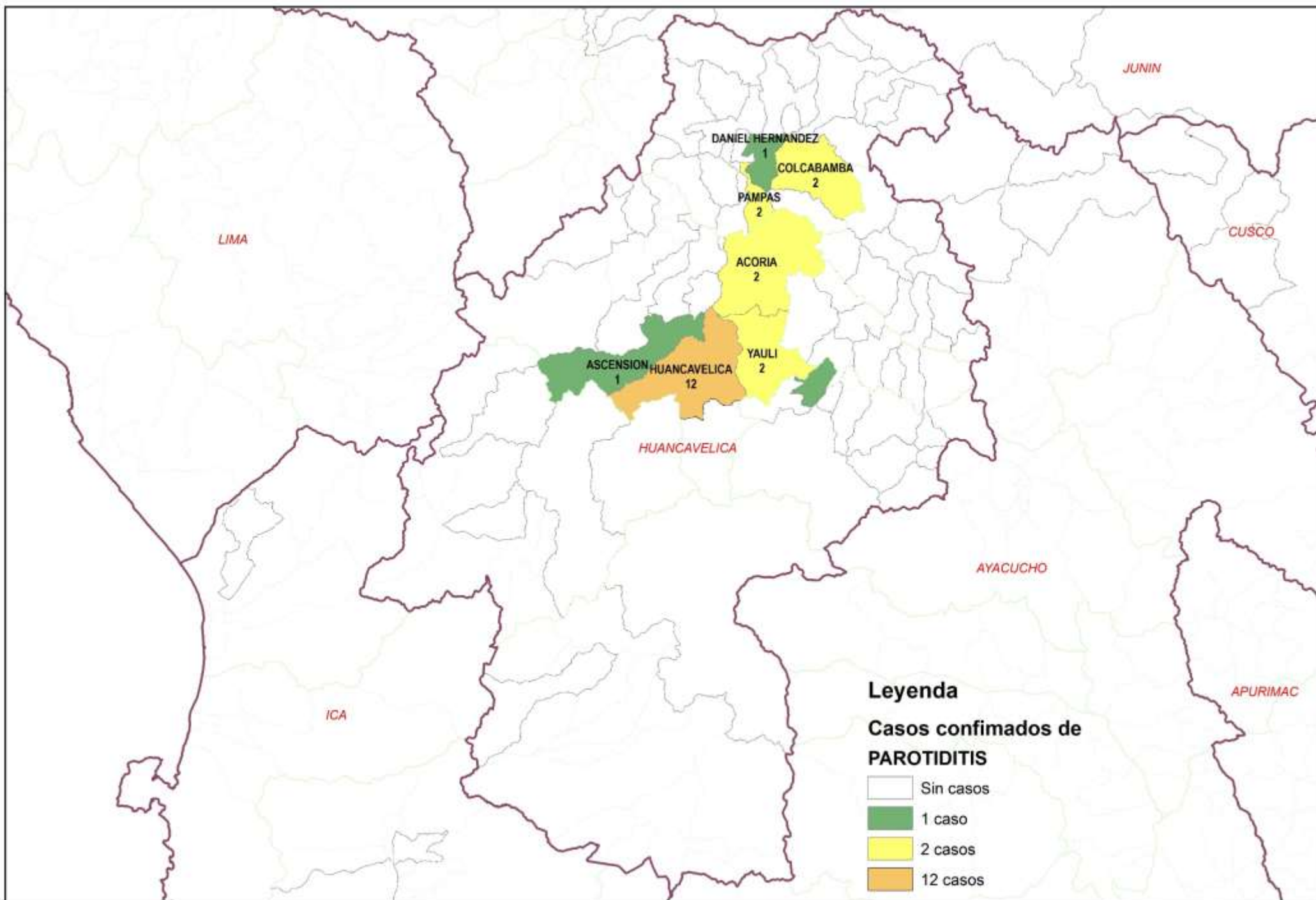
Casos de Parotiditis por procedencia, DIRESA Huancavelica - 2025

PAROTIDITIS	EESS notifica	Distrito de Procedencia	Tipo de Diagnóstico				Total
			P	S	C	D	
Sin Complicación	Ayaccocha	Acoria	0	0	1	0	1
	Ccasapata	Yauli	0	0	1	0	1
	Colcabamba	Colcabamba	0	0	1	0	1
	Daniel Hernandez	Daniel Hernandez	0	0	0	1	1
	Hospital De Lircay	Lircay	0	0	0	1	1
	Hospital De Pampas	Daniel Hernandez	0	0	1	0	1
		Pampas	0	0	1	0	1
	Hospital Departamental De Huancavelica	Huancavelica	0	0	2	0	2
		Yauli	0	0	1	0	1
	Hospital Essalud Huancavelica	Ascension	0	0	1	0	1
		Huancavelica	0	0	7	0	7
	Pampas- Essalud	Pampas	0	0	1	0	1
	Santa Ana	Huancavelica	0	0	2	0	2
	Poccyacc	Colcabamba	0	0	1	0	1
	Huanaspampa	Acoria	0	0	1	0	1
Con Complicación	Hospital Departamental De Huar	Anchonga	0	0	1	0	1
	Hospital Essalud Huancavelica	Huancavelica	0	0	1	0	1
<b>Total</b>			<b>0</b>	<b>0</b>	<b>23</b>	<b>2</b>	<b>25</b>

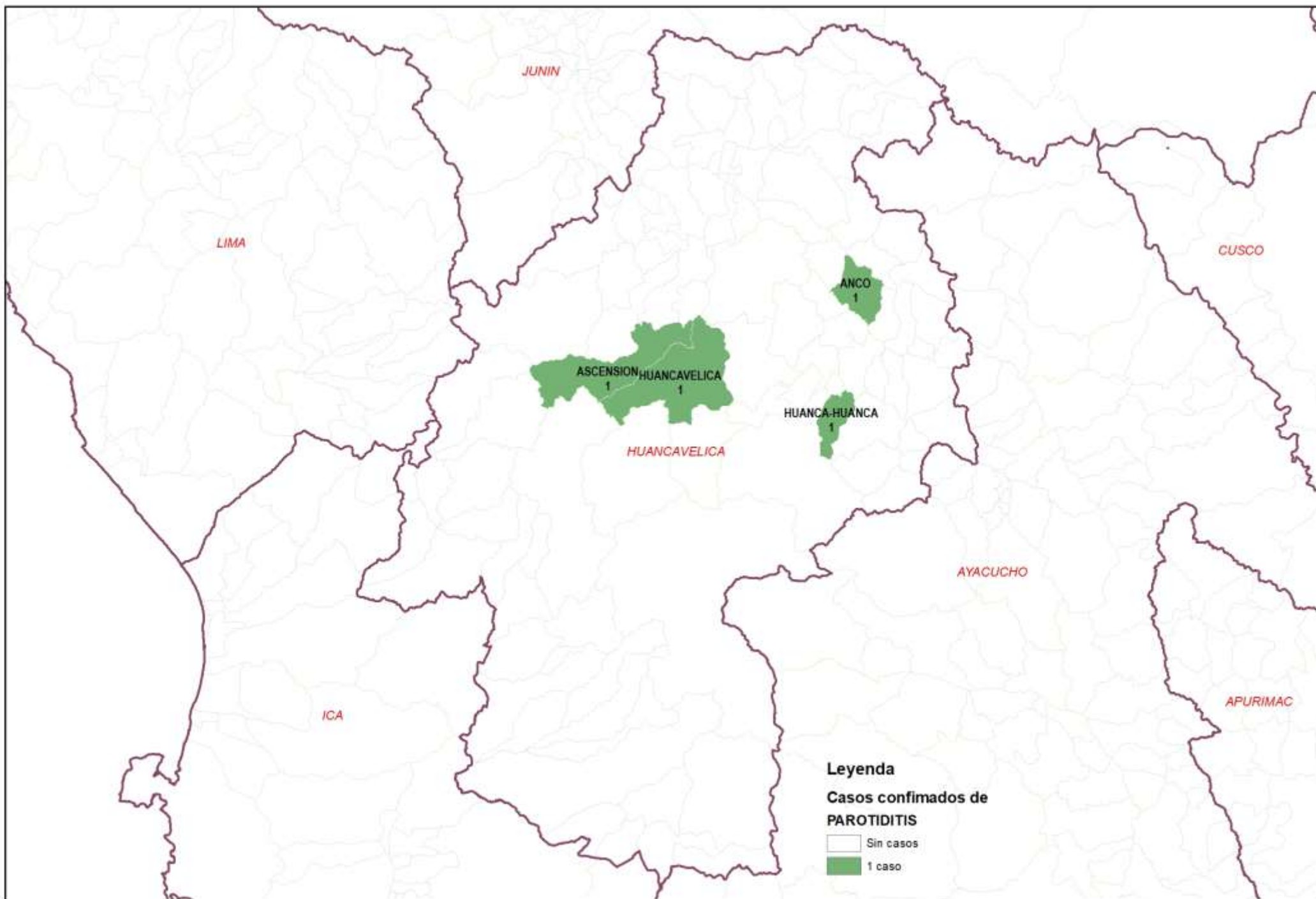
N° de casos e incidencia por Parotiditis, DIRESA Huancavelica 2020 - 2026

Años	2020	2021	2022	2023	2024	2025	2026
<b>N° de casos confirmados</b>	25	3	11	11	29	23	4
<b>Incidencia por 100000 hab.</b>	6.8	0.8	3.1	3.2	8.6	7.1	1.3

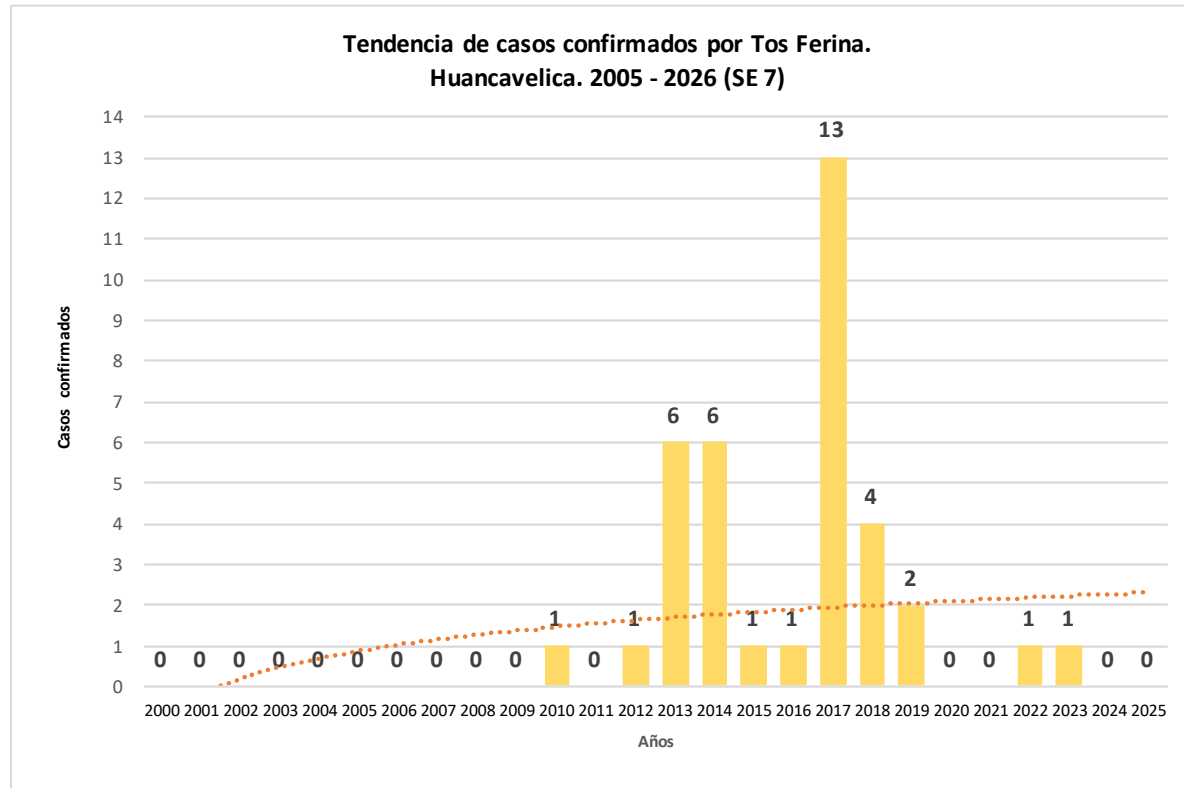
# Número de casos de parotiditis por distrito, Huancavelica 2025



# Número de casos de parotiditis por distrito, Huancavelica 2026



# TOS FERINA

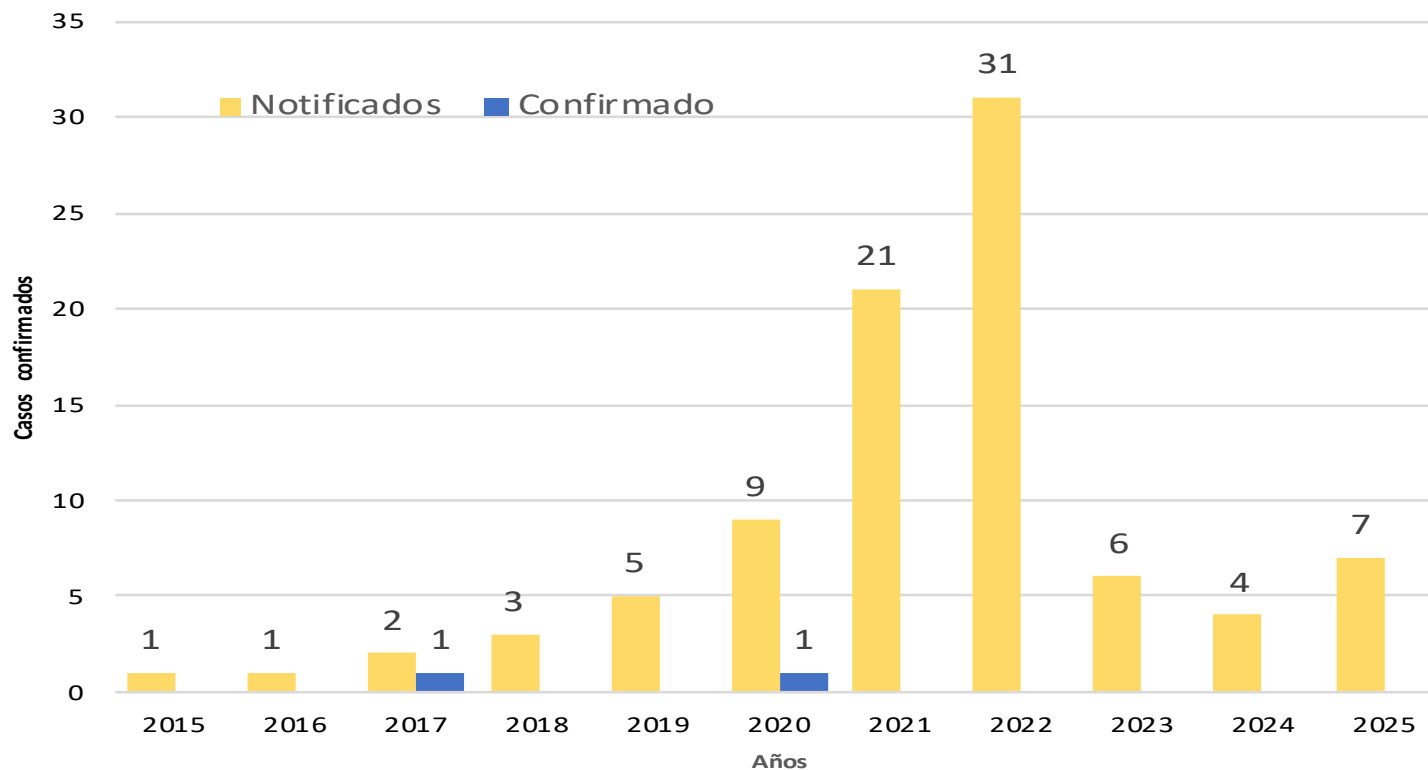


## N° de casos e incidencia por Tos Ferina, DIRESA Huancavelica 2017 - 2024

Años	2017	2018	2019	2020	2021	2022	2023	2024
<b>N° de casos confirmados</b>	13	4	2	1	1	21	0	0
<b>Incidencia por 100000 hab.</b>	3.0	0.8	0.4	0.3	0.3	6.0	0.0	0.0

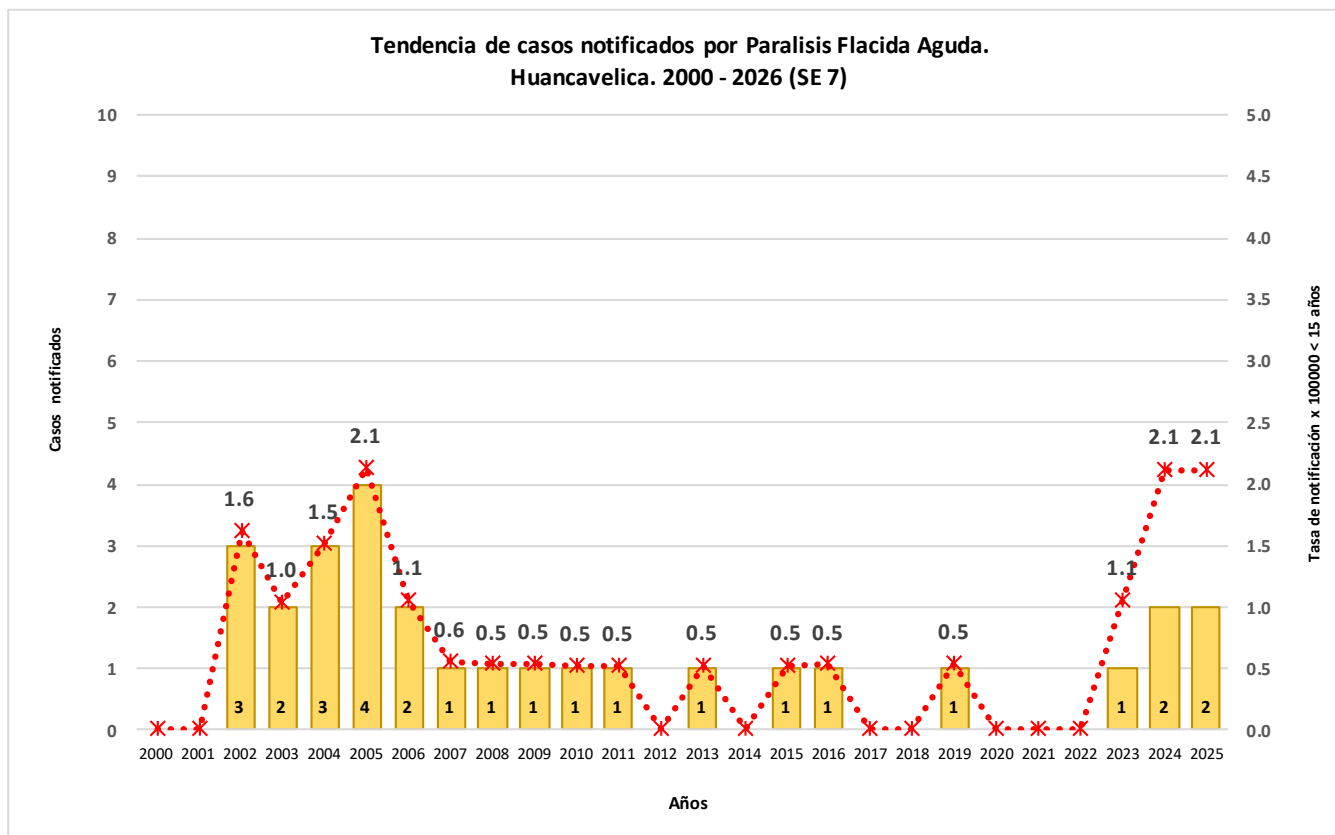
# RUBEOLA CONGENITA

Tendencia de casos notificados / confirmados por Rubéola Congénita.  
Huancavelica. 2015 - 2026 (SE 7)



Enfermedad	DIRESA Notificante	EESS notifica	Distrito de Procedencia	Tipo de Diagnóstico			Total
				P	C	D	
RUBEOLA CONGENITA	Huancavelica	Hospital De Pampas	Acraquia	0	0	1	1
			Pampas	0	0	1	1
			Quichuas	0	0	1	1
			Huancavelica	0	0	4	4
<b>Total</b>				<b>0</b>	<b>0</b>	<b>7</b>	<b>7</b>

# PARALISIS FLACIDA AGUDA

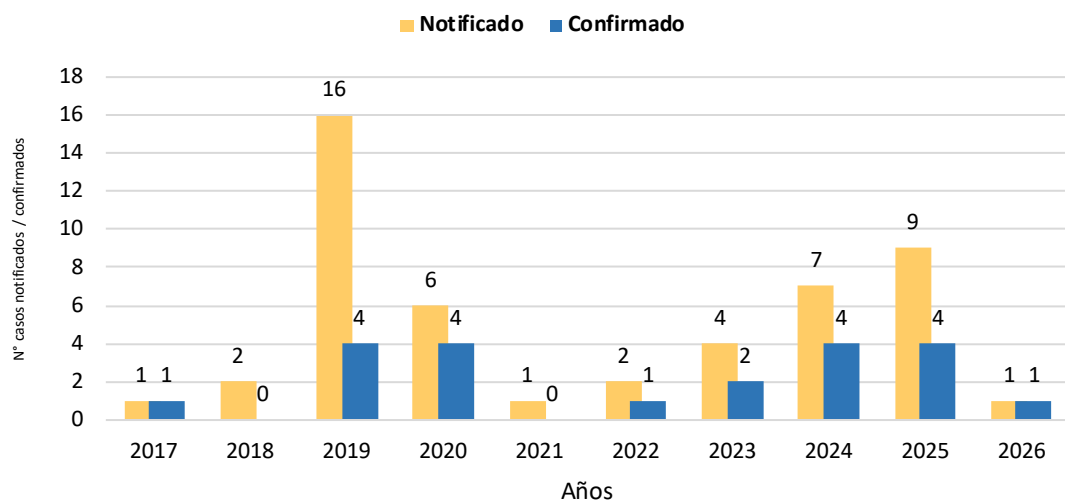


## Casos de Parálisis Flácida Aguda por procedencia, DIRESA Huancavelica - 2025

DIRESA Notificante	EESS notifica	Distrito de Procedencia	Tipo de Diagnóstico			Total
			P	C	D	
Huancavelica	Hospital De Pampas	Daniel Hernandez	0	0	1	1
	Hospital Departamental De Huancavelica	Ahuaycha	0	0	1	1
50 Lima Centro	Inst. Salud Del Ni-O	Acobamba	1	0	0	1
<b>Total</b>			<b>1</b>	<b>0</b>	<b>2</b>	<b>3</b>

# SINDROME DE GUILLAIN BARRE

Tendencia de casos notificados y confirmados por Síndrome de Guillain Barré. Huancavelica. 1997 - 2026 (SE 7)



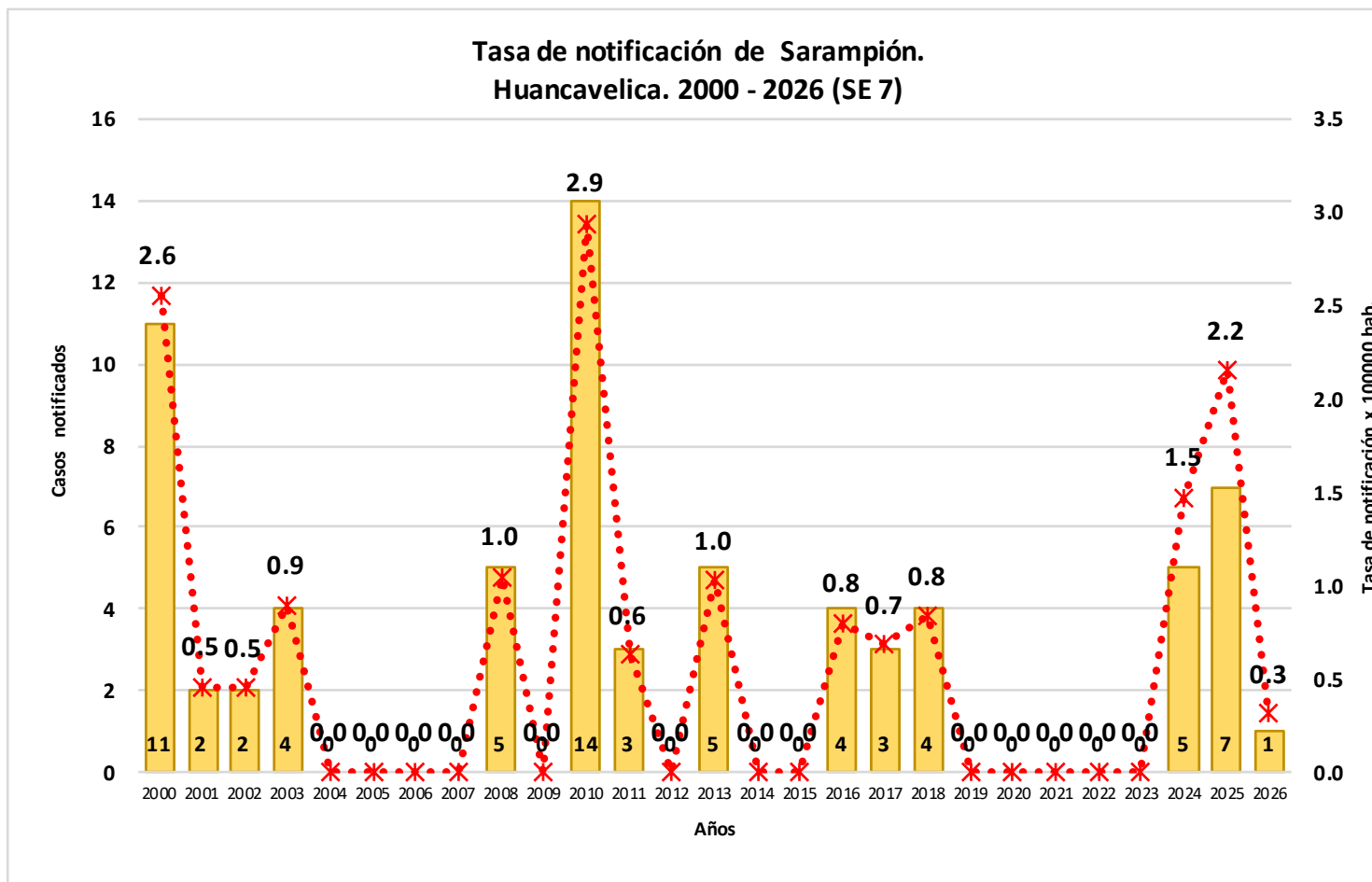
Casos de Síndrome de Guillain Barré por clasificación, DIRESA Huancavelica – 2017 – 2026

Año	Clasificación SGB			
	Descartado	Confirmado		Sospechoso
		Nivel 1	Nivel 2	
2017	0	1	0	0
2018	2	0	0	0
2019	11	2	2	1
2020	2	3	1	0
2021	0	0	0	1
2022	1	0	1	0
2023	2	0	2	0
2024	1	1	3	2
2025	1	1	3	4
2026	0	0	1	0
<b>Total general</b>	<b>20</b>	<b>8</b>	<b>13</b>	<b>8</b>

Casos de Síndrome de Guillain Barré por procedencia, DIRESA Huancavelica – 2017 – 2026

DIRESA Notifica	Red	Clasificación SGB				Total
		Descartado	Confirmado		Sospechoso	
			Nivel 1	Nivel 2		
AYACUCHO	HOSP. REGIONAL	1	0	1	0	2
DIRIS LIMA CENTRO	SIN RED	1	2	2	2	7
DIRIS LIMA ESTE	HOSPITALES	0	0	1	0	1
DIRIS LIMA NORTE	SIN RED	1	1	0	0	2
HUANCAVELICA	ACOBAMBA	0	0	0	1	1
	ESSALUD	4	0	0	1	5
	HUANCAVELICA	0	0	1	0	1
	SIN RED	6	0	2	4	12
	TAYACAJA	3	0	0	0	3
JUNIN	HOSP DAC - HYO	3	1	2	0	6
	HOSP EL CARMEN	0	0	1	0	1
	VALLE DEL MANTARO	1	4	3	0	8
<b>Total general</b>		<b>20</b>	<b>8</b>	<b>13</b>	<b>8</b>	<b>49</b>

# SARAMPION



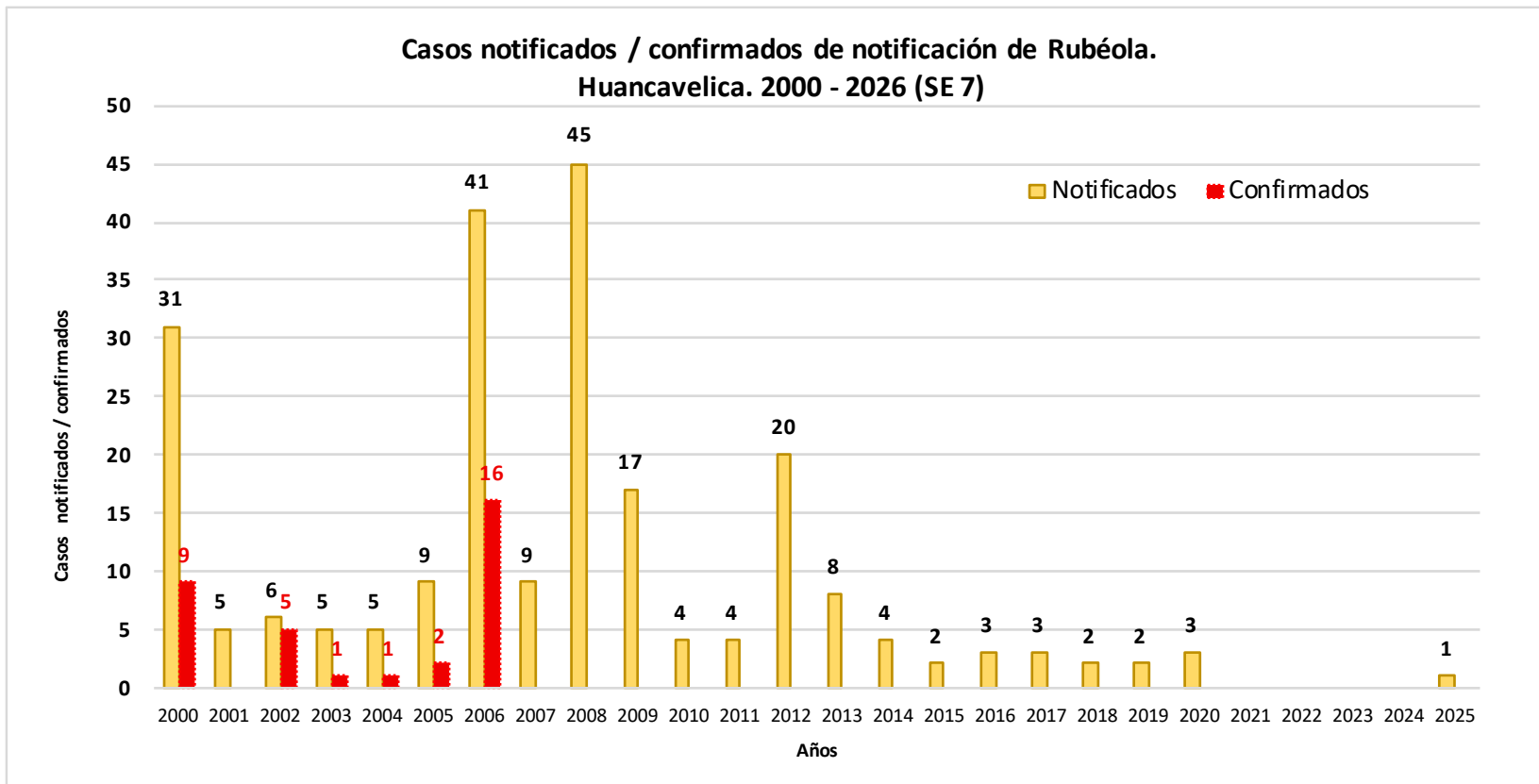
**Casos de Sarampión por procedencia, DIRESA Huancavelica - 2025**

DIRESA Notificante	EESS notifica	Distrito de Procedencia	Tipo de Diagnóstico			Total
			P	C	D	
Huancavelica	Anco	Acobamba	0	0	1	1
	Hospital De Lircay	Lircay	0	0	1	1
	Hospital De Pampas	Huancavelica	0	0	1	1
	Santa Ana	Huancavelica	0	0	1	1
	Secclla	Secclla	0	0	1	1
	Virgen del Carmen	Lircay	0	0	2	2
12 Junin	Hosp. Reg. Doc.	Huachocolpa	0	0	1	1
<b>Total</b>			<b>0</b>	<b>0</b>	<b>8</b>	<b>8</b>

**Casos de Sarampión por procedencia, DIRESA Huancavelica - 2026**

DIRESA Notificante	EESS notifica	Distrito de Procedencia	Tipo de Diagnóstico			Total
			P	C	D	
Huancavelica	Pomacocha	Congalla	1	0	0	1
<b>Total</b>			<b>1</b>	<b>0</b>	<b>0</b>	<b>1</b>

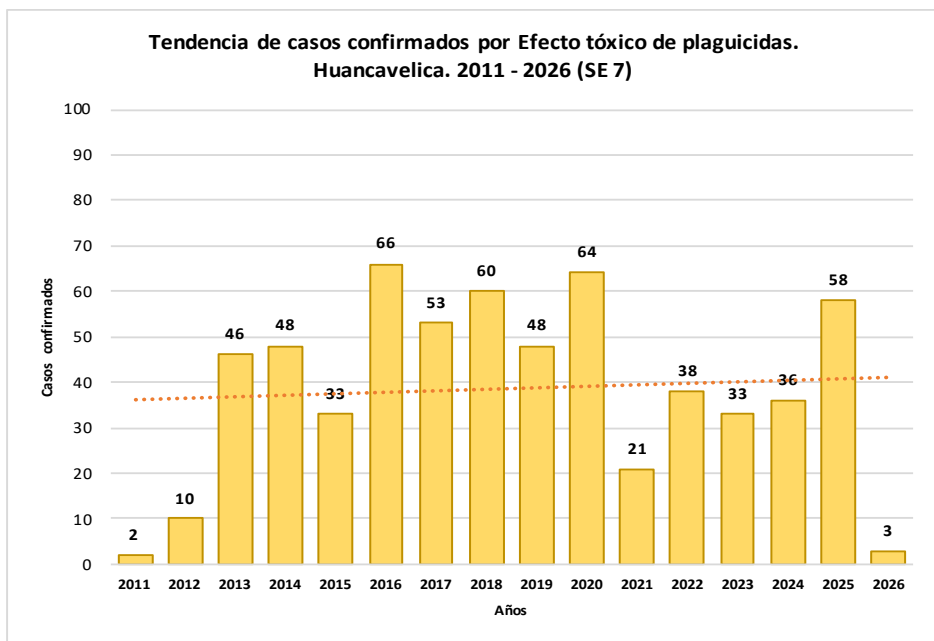
# RUBÉOLA



**Casos notificados de Rubéola por procedencia, DIRESA Huancavelica - 2025**

DIRESA Notificante	EESS notifica	Distrito de Procedencia	Tipo de Diagnóstico			Total
			P	C	D	
Huancavelica	Hospital Departamental De	Ascension	0	0	1	1
<b>Total</b>			<b>0</b>	<b>0</b>	<b>1</b>	<b>1</b>

# EFFECTO TOXICO DE PLAGUICIDAS, INSECTICIDAS, HERBICIDAS Y RODENTECIDAS



## N° de casos e incidencia por etapas de vida, DIRESA Huancavelica - 2026

	N° casos	%	TIA x 100 mil Hab.
<b>Según etapa de vida</b>			
Niño (0-11 años)	1	33.33	1.38
Adolescente (12 - 17 años)	0	0.00	0.00
Joven (18 - 29 años)	1	33.33	1.49
Adulto (30 - 59 años)	1	33.33	0.93
Adulto Mayor (60 años a más)	0	0.00	0.00
<b>Huancavelica</b>	<b>3</b>	<b>100.00</b>	<b>0.94</b>
<b>Según género</b>			
Hombres	1	33.33	0.62
Mujeres	2	66.67	1.27

## N° de casos e incidencia, DIRESA Huancavelica 2019 - 2026

Años	2019	2020	2021	2022	2023	2024	2025	2026
<b>N° de casos confirmados</b>	48	64	21	38	33	36	58	3
<b>Incidencia por 100000 hab.</b>	10.0	17.5	5.9	10.8	9.5	10.6	17.8	0.9

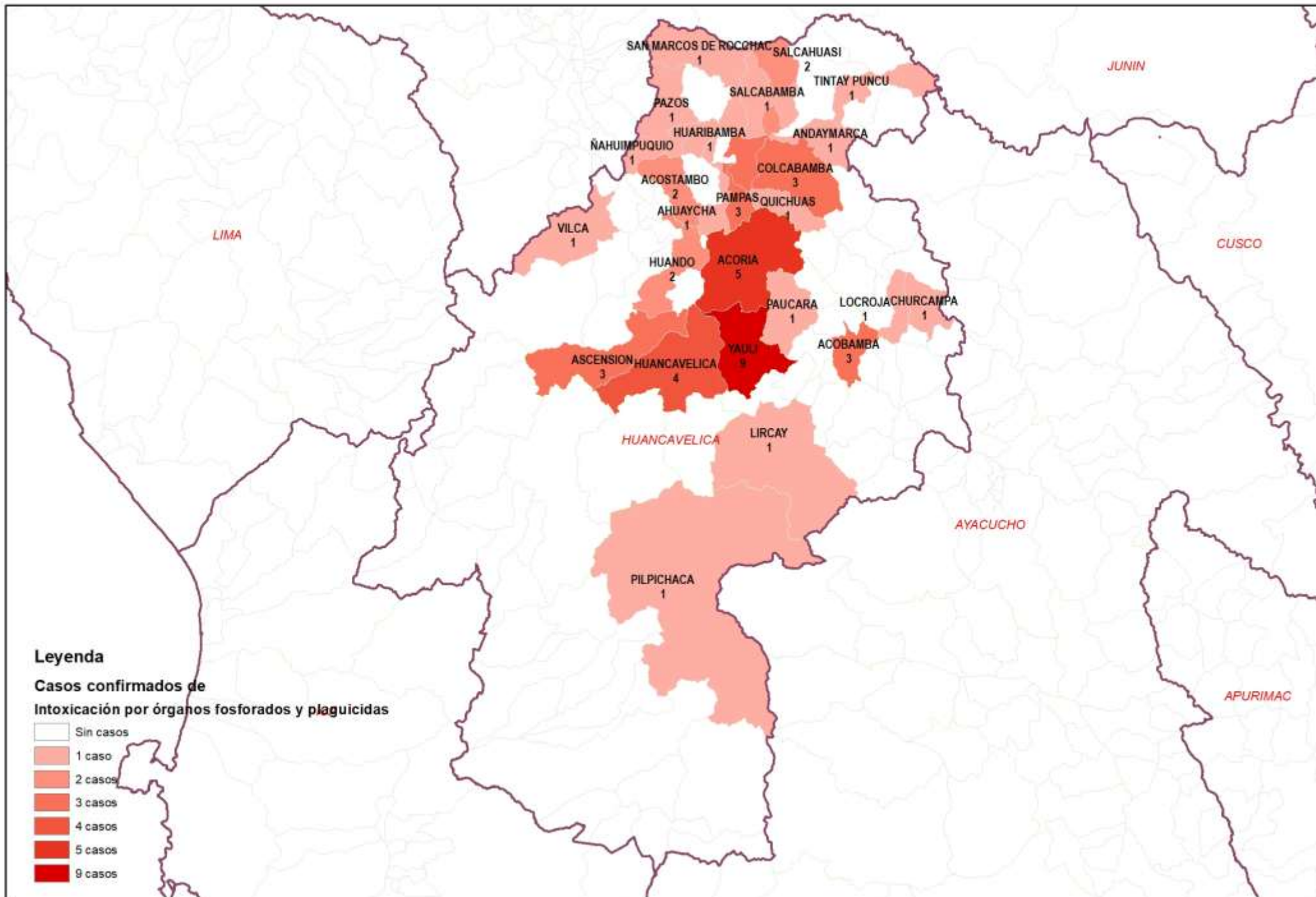
## Casos de Intoxicación por Plaguicidas por lugar de procedencia, DIRESA Huancavelica - 2026

DIRESA Notificante	Diagnostico	EESS notifica	Distrito de Procedencia	Tipo de Diagnóstico			Total
				P	C	D	
Huancavelica	Plaguicida No Especificado	Hospital Departamental De Huancavelica	Acoria	0	1	0	1
			Yauli	0	1	0	1
Ayacucho	Insec. Org. Fosf. Y Carbamatos	Hosp. Apoyo Huanta	Anco	0	1	0	1
<b>Total</b>				<b>0</b>	<b>3</b>	<b>0</b>	<b>3</b>

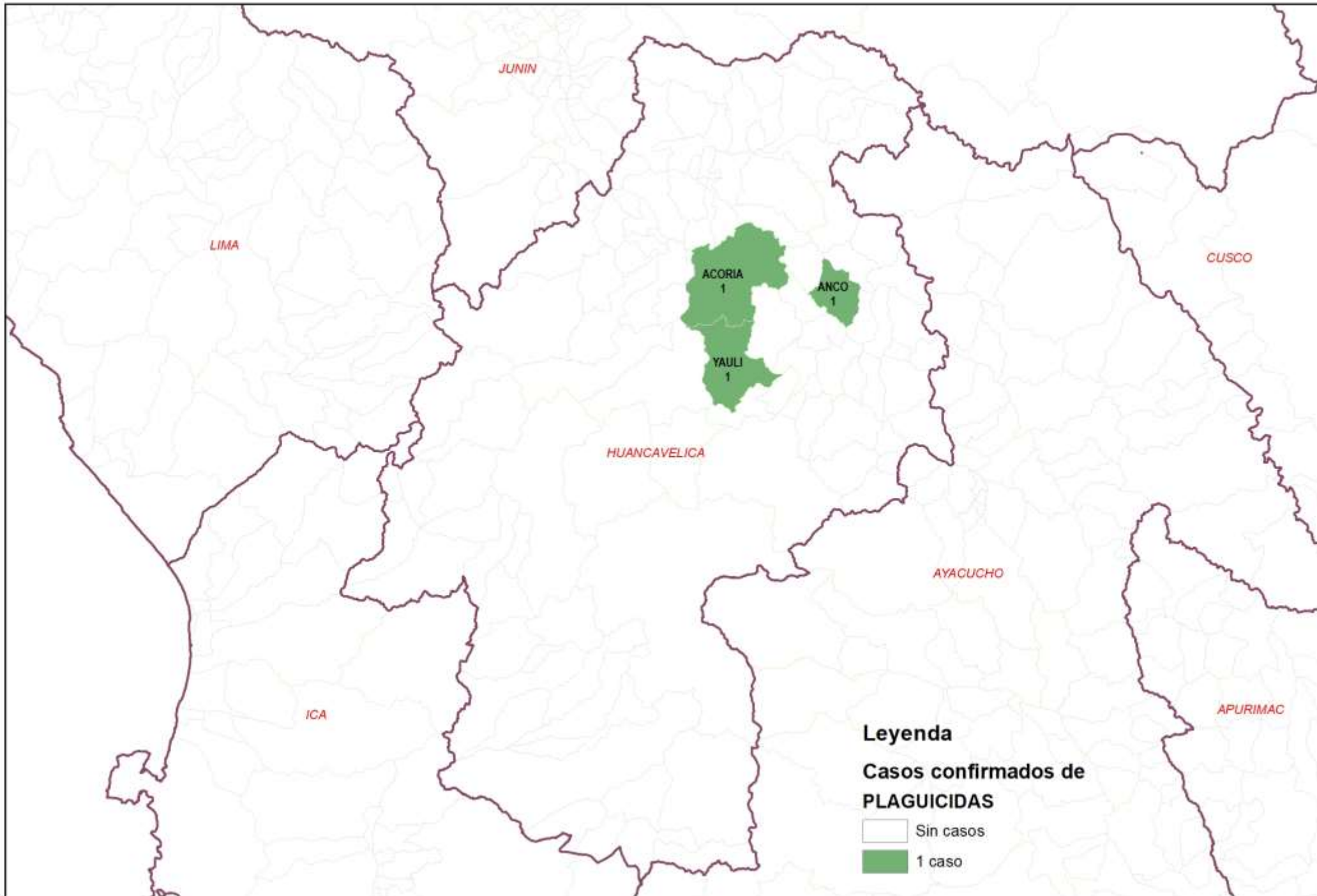
## Casos de Intoxicación por Plaguicidas por lugar de procedencia, DIRESA Huancavelica - 2025

DIRESA Notificante	Diagnostico	EESS notifica	Distrito de Procedencia	Tipo de Diagnóstico			Total
				P	C	D	
Huancavelica	Efecto Toxico De Plaguicidas	Colcabamba	Colcabamba	0	1	0	1
		Daniel Hernandez	Daniel Hernandez	0	2	0	2
		Hospital Departamental De Huancavelica	Acobamba	0	1	0	1
		Huayarqui	Izcuchaca	0	1	0	1
		Quishuar	Huariabamba	0	1	0	1
		Quishuar	Quishuar	0	1	0	1
	Insec. Org. Fosf. Y Carbamatos	Acobamba	Acobamba	0	1	0	1
		Acostambo	?Ahuimpuquio	0	1	0	1
		Acostambo	Acostambo	0	1	0	1
		Colcabamba	Colcabamba	0	2	0	2
		Daniel Hernandez	Daniel Hernandez	0	1	0	1
		Tintay Punco	Tintay Puncu	0	1	0	1
		Chuyapata	Salcahuasi	0	1	0	1
		Salcahuasi	Salcahuasi	0	1	0	1
	Otros Insecticidas	Andaymarca	Andaymarca	0	1	0	1
		Hospital De Pampas	Pampas	0	2	0	2
	Otros Plaguicidas	Salcabamba	Salcabamba	0	1	0	1
		Hospital Departamental De Huancavelica	Ascension	0	1	0	1
	Plaguicida No Especificado	Ccasapata	Yauli	0	1	0	1
			Acoria	0	2	0	2
			Ascension	0	1	0	1
		Hospital Departamental De Huancavelica	Huancavelica	0	1	0	1
			Huando	0	1	0	1
			Lircay	0	1	0	1
			Yauli	0	1	0	1
		Huando	Huando	0	1	0	1
		Quichuas	Quichuas	0	1	0	1
		San Juan De Ccarhuacc	Yauli	0	2	0	2
		Yauli	Yauli	0	3	0	3
		Ccaccasiri	Acoria	0	1	0	1
		Los Angeles De Ccarahuasa	Acoria	0	1	0	1
		Quintaocco	Acostambo	0	1	0	1
		Hospital De Pampas	Pampas	0	1	0	1
Rodenticidas			Acoria	0	1	0	1
		Ascension	0	1	0	1	
	Hospital Departamental De Huancavelica	Huancavelica	0	2	0	2	
		Izcuchaca	0	1	0	1	
		Paucara	0	1	0	1	
		Pilpichaca	0	1	0	1	
		Yauli	0	1	0	1	
Herbicidas Y Fungicidas	Acobamba	Acobamba	0	1	0	1	
Junin	Insec. Org. Fosf. Y Carbamatos	Hosp. Nac. Ramiro Priale	Huancavelica	0	1	0	1
		Hosp. Reg. Doc. Mater. Infant.	Pazos	0	1	0	1
	Otros Insecticidas	Hosp. Reg. Doc. Cli. Quir.	San Marcos De Roc	0	1	0	1
	Rodenticidas	Hosp. Reg. Doc. Cli. Quir.	Ahuaycha	0	1	0	1
	Herbicidas Y Fungicidas	Daniel Alci	Vilca	0	1	0	1
Ayacucho	Herbicidas Y Fungicidas	Hosp. Reg. Doc. Cli. Quir.	Quishuar	0	1	0	1
	Insec. Org. Fosf. Y Carbamatos	Hosp. Apoyo Huanta	Locroja	0	1	0	1
	Otros Plaguicidas	Hosp. Apoyo Huanta	Churcampa	0	1	0	1
<b>Total</b>				<b>0</b>	<b>58</b>	<b>0</b>	<b>58</b>

# Número de casos de intoxicación por órganos fosforados y plaguicidas por distrito, Huancavelica 2025

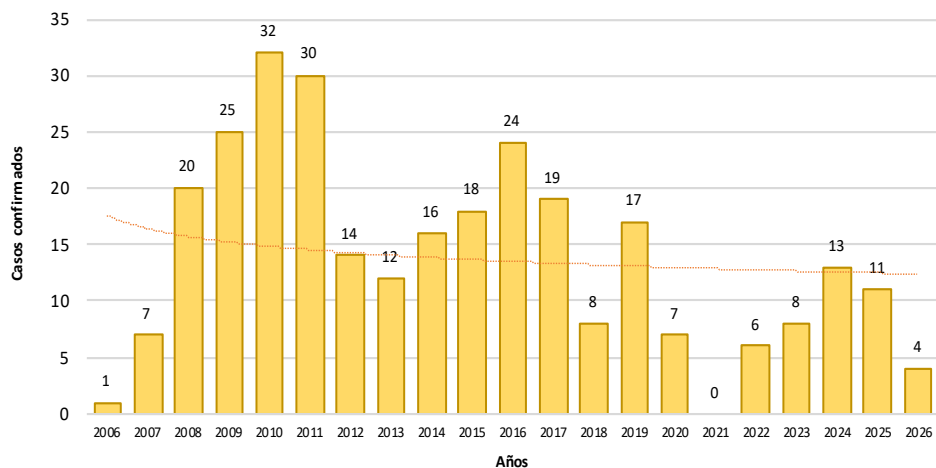


# Número de casos de intoxicación por órganos fosforados y plaguicidas por distrito, Huancavelica 2026



# LOXOCELISMO

Tendencia de casos confirmados de Loxocelismo.  
Huancavelica. 2006 - 2026 (SE 7)



N° de casos e incidencia por etapas de vida por Loxocelismo,  
DIRESA Huancavelica - 2026

	N° casos	%	TIA x 100 mil Hab.
<b>Según etapa de vida</b>			
Niño (0-11 años)	0	0.00	0.00
Adolescente (12 - 17 años)	1	25.00	2.38
Joven (18 - 29 años)	0	0.00	0.00
Adulto (30 - 59 años)	1	25.00	0.93
Adulto Mayor (60 años a más)	2	50.00	6.64
<b>Huancavelica</b>	<b>4</b>	<b>100.00</b>	<b>1.25</b>
<b>Según género</b>			
Hombres	2	50.00	1.24
Mujeres	2	50.00	1.27

Casos de Loxocelismo por lugar de procedencia, DIRESA Huancavelica - 2025

DIRESA Notificante	EESS notifica	Distrito de Procedencia	Tipo de Diagnóstico			Total
			P	C	D	
Huancavelica	Hospital Departamental De Tintay Punco	Huancavelica	0	3	0	3
		Tintay Punco	0	1	0	1
11Ica	Hospital San Juan De Dios	Huaytara	0	1	0	1
Junin	Hosp. Reg. Doc. Cli. Quir. Daniel Alci	Churcampa	0	1	0	1
		Pazos	0	1	0	1
		Vilca	0	0	1	1
50 Lima Centro	Hosp. DosDe Mayo	Acoria	0	1	0	1
		San Pedro De Coris	0	1	0	1
Ayacucho	Hosp. Apoyo Huanta	Acobamba	0	0	1	1
		Locroja	0	1	0	1
		San Miguel De Mayocc	0	0	1	1
<b>Total</b>			<b>0</b>	<b>10</b>	<b>3</b>	<b>13</b>

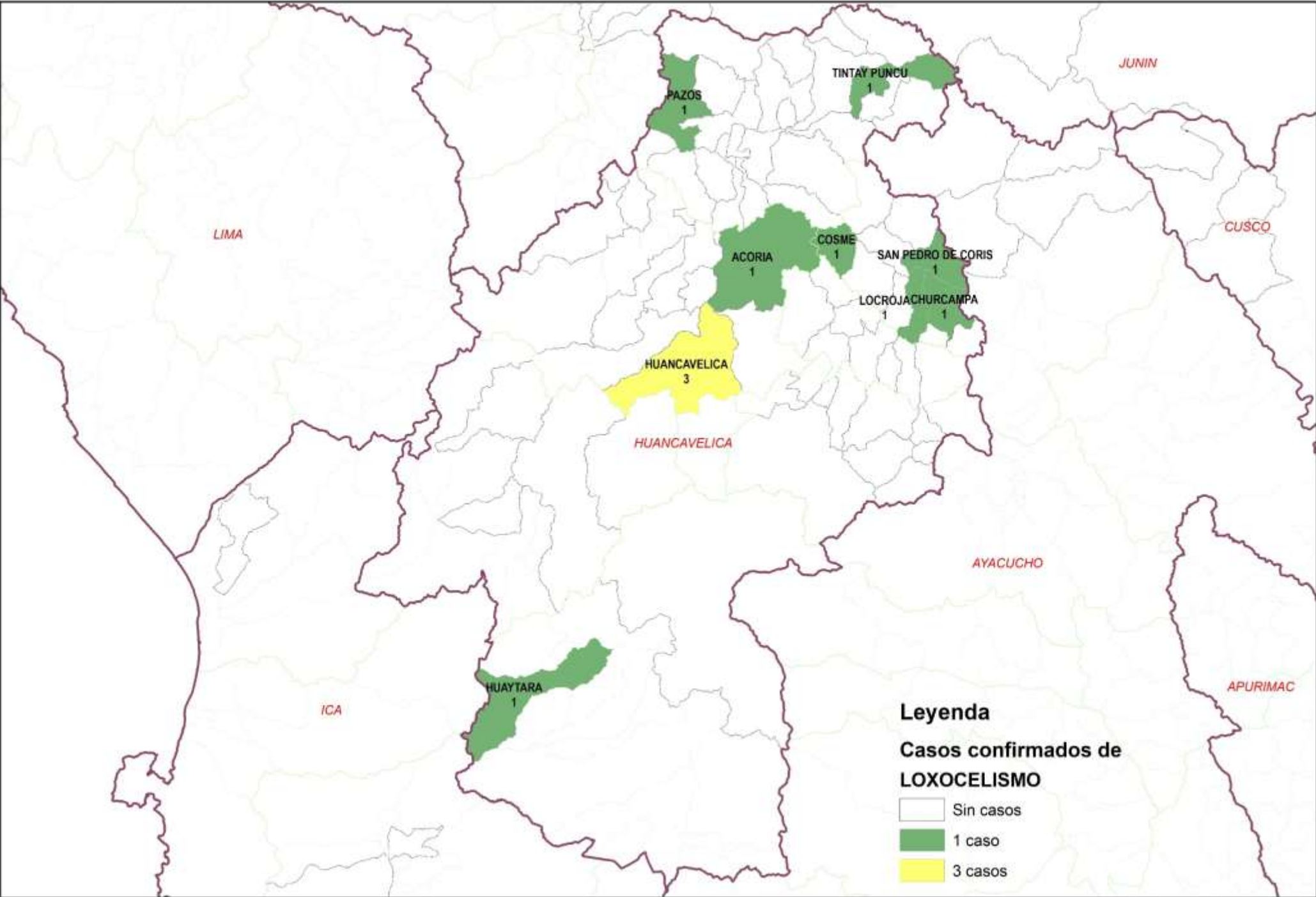
Casos de Loxocelismo por lugar de procedencia, DIRESA Huancavelica - 2026

DIRESA Notificante	EESS notifica	Distrito de Procedencia	Tipo de Diagnóstico			Total
			P	C	D	
Huancavelica	Hospital Departamental De	Huancavelica	0	1	0	1
11Ica	Hospital San Juan De Dios	Huaytara	0	1	0	1
Junin	Hosp. Reg. Doc. Cli. Quir.	Pampas	0	2	0	2
<b>Total</b>			<b>0</b>	<b>4</b>	<b>0</b>	<b>4</b>

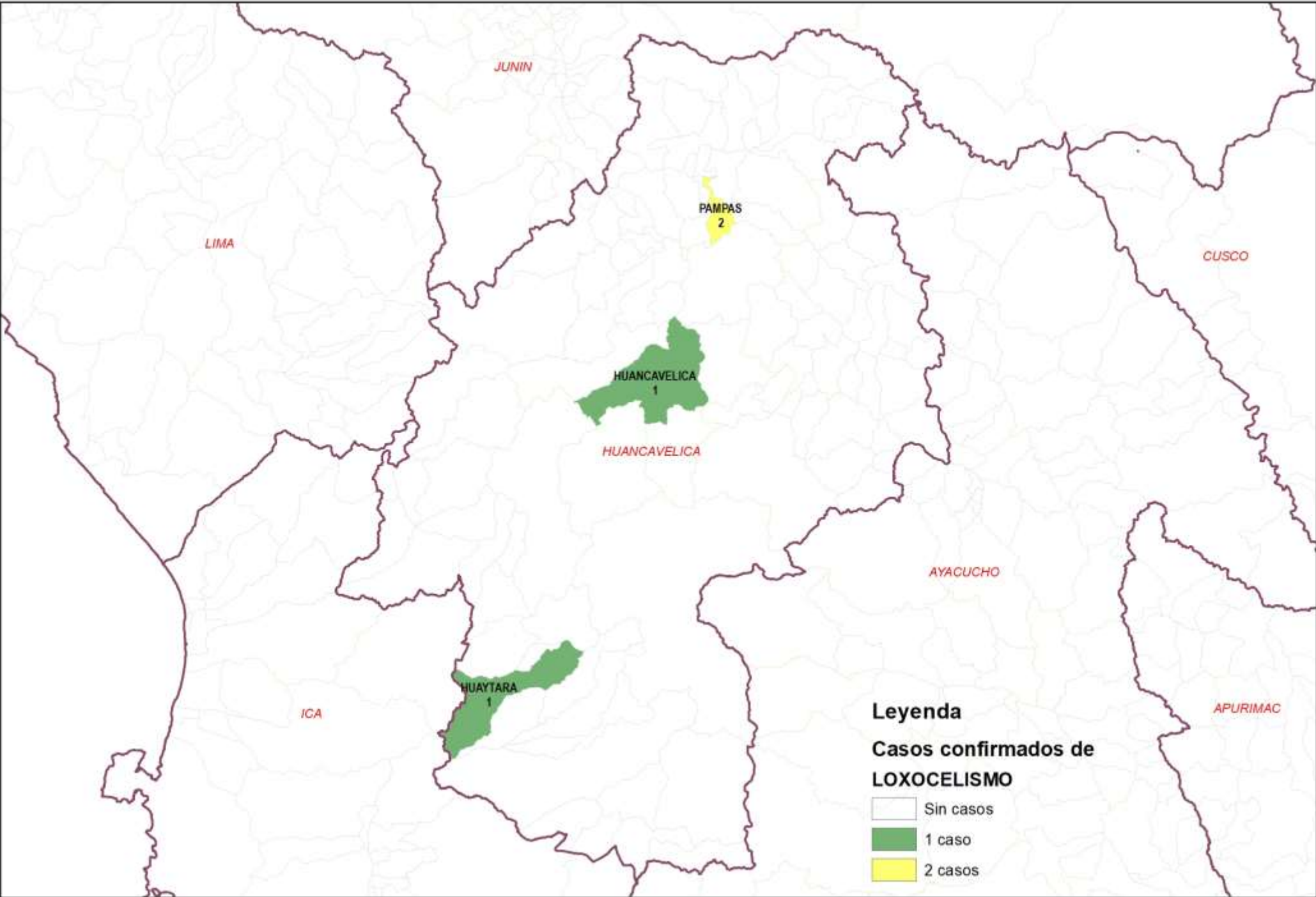
N° de casos e incidencia por Loxocelismo,  
DIRESA Huancavelica 2019 - 2026

Años	2019	2020	2021	2022	2023	2024	2025	2026
<b>N° de casos confirmados</b>	17	7	0	6	8	13	11	4
<b>Incidencia por 100000 hab.</b>	3.5	1.9	0.0	1.7	2.3	3.8	3.4	1.3

# Número de casos de loxocelismo por distrito, Huancavelica 2025

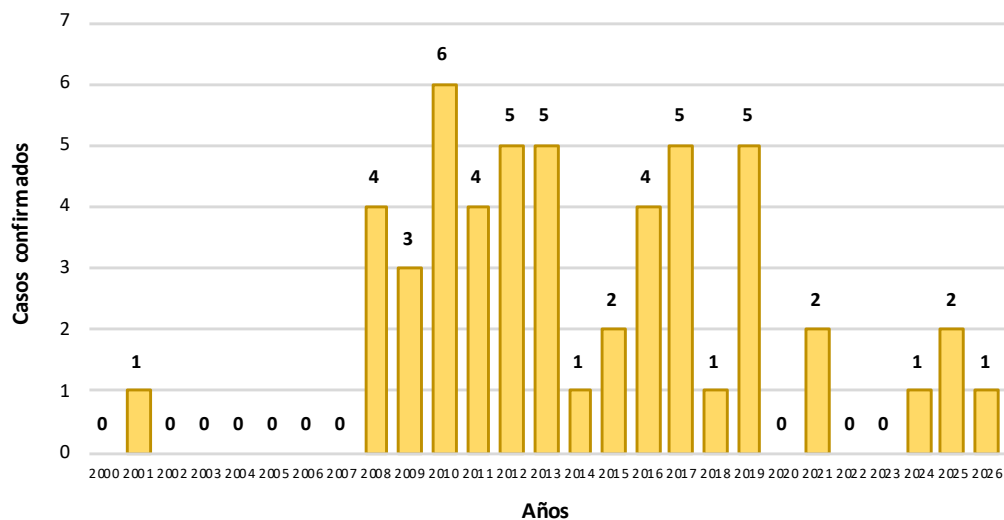


# Número de casos de loxocelismo por distrito, Huancavelica 2026



# OFIDISMO

Tendencia de casos confirmados de Ofidismo.  
Huancavelica. 2000 - 2026 (SE 7)



N° de casos e incidencia por etapas de vida por Ofidismo,  
DIRESA Huancavelica - 2025

	N° casos	%	TIA x 100 mil Hab.
<b>Según etapa de vida</b>			
Niño (0-11 años)	0	0.00	0.00
Adolescente (12 - 17 años)	0	0.00	0.00
Joven (18 - 29 años)	0	0.00	0.00
Adulto (30 - 59 años)	1	100.00	0.93
Adulto Mayor (60 años a r	0	0.00	0.00
<b>Huancavelica</b>	<b>1</b>	<b>100.00</b>	<b>0.31</b>
<b>Según género</b>			
Hombres	0	0.00	0.00
Mujeres	1	100.00	0.64

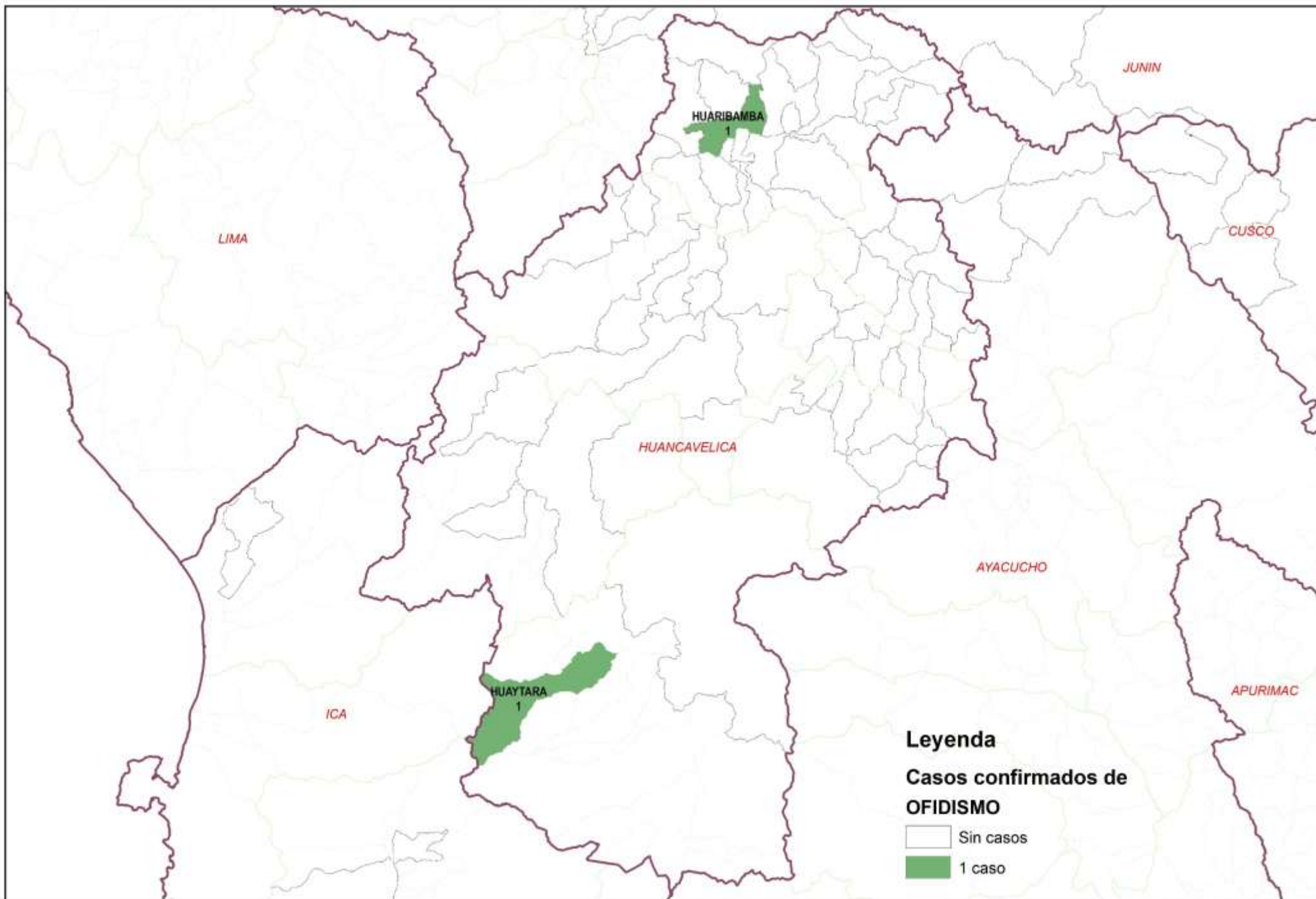
Casos de Ofidismo por lugar de procedencia,  
DIRESA Huancavelica - 2025

DIRESA Notificante	EESS notifica	Distrito de Procedencia	Tipo de			Total
			P	C	D	
11lca	Hospital San Jose De	Huaytara	0	1	0	1
Junin	Hosp. Reg. Doc. Cli. Quir.	Huaribamba	0	1	0	1
<b>Total</b>			<b>0</b>	<b>2</b>	<b>0</b>	<b>2</b>

N° de casos e incidencia, DIRESA Huancavelica 2018 - 2025

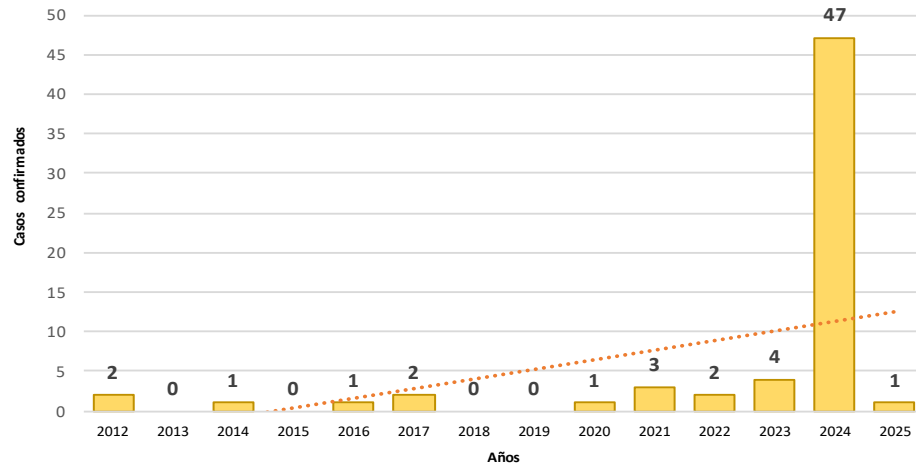
Años	2019	2020	2021	2022	2023	2024	2025	2026
<b>N° de casos confirmados</b>	5	0	2	0	0	1	2	1
<b>Incidencia por 100000 hab.</b>	1.0	0.0	0.6	0.0	0.0	0.3	0.6	0.3

# Número de casos de ofidismo por distrito, Huancavelica 2025



# DENGUE

Tendencia de casos confirmados por Dengue.  
Huancavelica. 2012 - 2026 (SE 7)



N° de casos e incidencia por etapas de vida por Dengue,  
DIRESA Huancavelica - 2025

	N° casos	%	TIA x 100 mil Hab.
<b>Según etapa de vida</b>			
Niño (0-11 años)	0	0.00	0.00
Adolescente (12 - 17 años)	0	0.00	0.00
Joven (18 - 29 años)	0	0.00	0.00
Adulto (30 - 59 años)	1	100.00	0.93
Adulto Mayor (60 años a más)	0	0.00	0.00
<b>Huancavelica</b>	<b>1</b>	<b>100.00</b>	<b>0.31</b>
<b>Según género</b>			
Hombres	1	100.00	0.61
Mujeres	0	0.00	0.00

N° de casos e incidencia por Dengue,  
DIRESA Huancavelica 2018 - 2025

Años	2018	2019	2020	2021	2022	2023	2024	2025
<b>N° de casos confirmados</b>	0	0	1	3	2	4	47	1
<b>Incidencia por 100000 hab.</b>	0.0	0.0	0.3	0.8	0.6	1.1	13.9	0.3

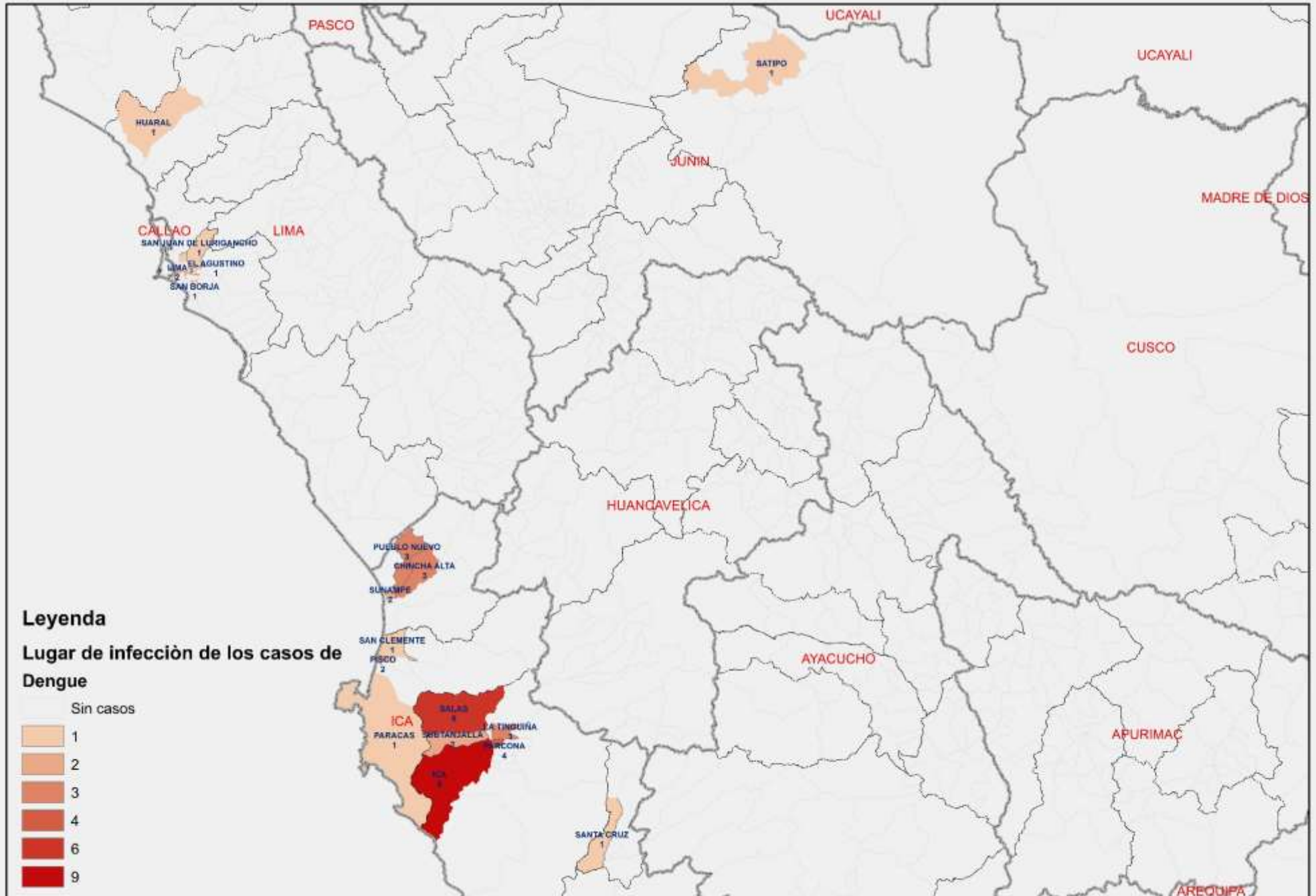
Casos de Dengue con señales de alarma, por lugar de procedencia,  
DIRESA Huancavelica - 2025

Dengue	DIRESA Notificante	EESS notificadora	Distrito de Procedencia	Tipo de Diagnóstico			Total
				P	C	D	
Dengue Con Signos De Alarma	Huancavelica	Hospital Essalud	Jaen	0	0	1	1
	Lima Centro	Hosp. Dos De Mayo	Palca	0	0	1	1
Dengue Sin Signos De Alarma	Huancavelica	Cli. Internacional San	Ocoyo	0	0	1	1
		Castrovirreyna - Essalud	Pisco	0	0	1	1
		Huancavelica	Huancavelica	0	0	1	1
		Hospital Departamental De Huancavelica	Pangoa	0	0	1	1
		Tarapoto	Tarapoto	0	0	1	1
		Paracas	Paracas	0	0	1	1
		Inambari	Inambari	0	0	1	1
		Villa Rica	Villa Rica	0	0	1	1
		Pisco	Pisco	0	0	1	1
		Hospital Essalud Huancavelica	La Tingui?A	0	1	0	1
		San Vicente De	San Vicente De	0	0	1	1
		San Luis	San Luis	0	0	1	1
		Zarumilla	Zarumilla	0	0	1	1
		Pilpichaca	Ica	0	0	1	1
		Santa Ana	Pichari	1	0	0	1
		Villa De Arma	Capillas	0	0	1	1
		Marcas	Capillas	0	0	9	9
		Chincha Alta	Chincha Alta	0	0	2	2
		Capillas Norte	Capillas	0	0	5	5
	San Juan De	Chincha Alta	0	0	1	1	
Castrovirreyna	Chincha Baja	0	0	1	1		
Ica	Hospital San Jose De	Huachos	0	0	1	1	
Lima Centro	Santa Maria	Acoria	0	0	1	1	
	Hosp. Emergencias	Anta	0	0	1	1	
	Hosp. Emergencias Grau-	Ascension	0	0	1	1	
Lima Sur	San Hilarion	Tantara	0	0	1	1	
	C.M.I. Ollantay	Vilca	0	0	1	1	
<b>Total general</b>				<b>1</b>	<b>1</b>	<b>40</b>	<b>42</b>

Casos de Dengue con señales de alarma, por lugar de procedencia,  
DIRESA Huancavelica - 2026

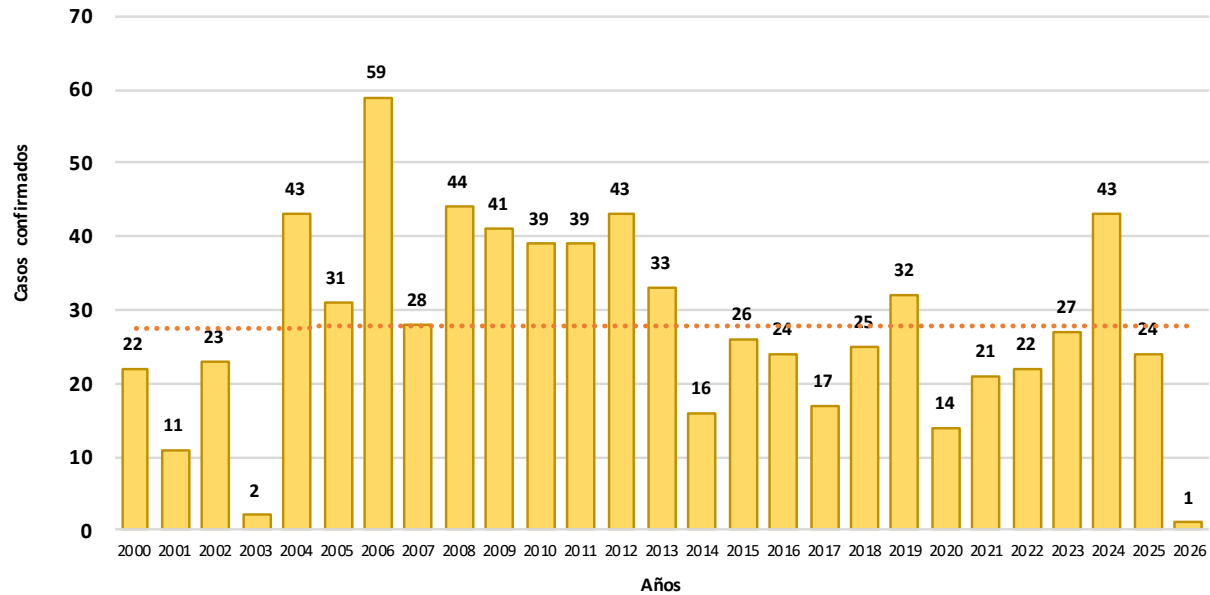
Dengue	DIRESA Notificante	EESS notificadora	Distrito de Procedencia	Tipo de Diagnóstico			Total
				P	C	D	
Dengue Con Signos De Alarma	Huancavelica	Hospital De Pampas	Perene	1	0	0	1
		Hospital De Lircay	Constitucion	0	0	1	1
		El Agustino	El Agustino	0	0	1	1
Dengue Sin Signos De Alarma	Huancavelica	Hospital Departamental De Huancavelica	Salas	0	0	1	1
		Chorrillos	Chorrillos	1	0	0	1
		Uchuraccay	Uchuraccay	0	0	1	1
<b>Total general</b>		Hospital Essalud	Tumbes	0	0	1	1
						<b>2</b>	<b>0</b>

# Número de casos de dengue por lugar de infección, Huancavelica 2024

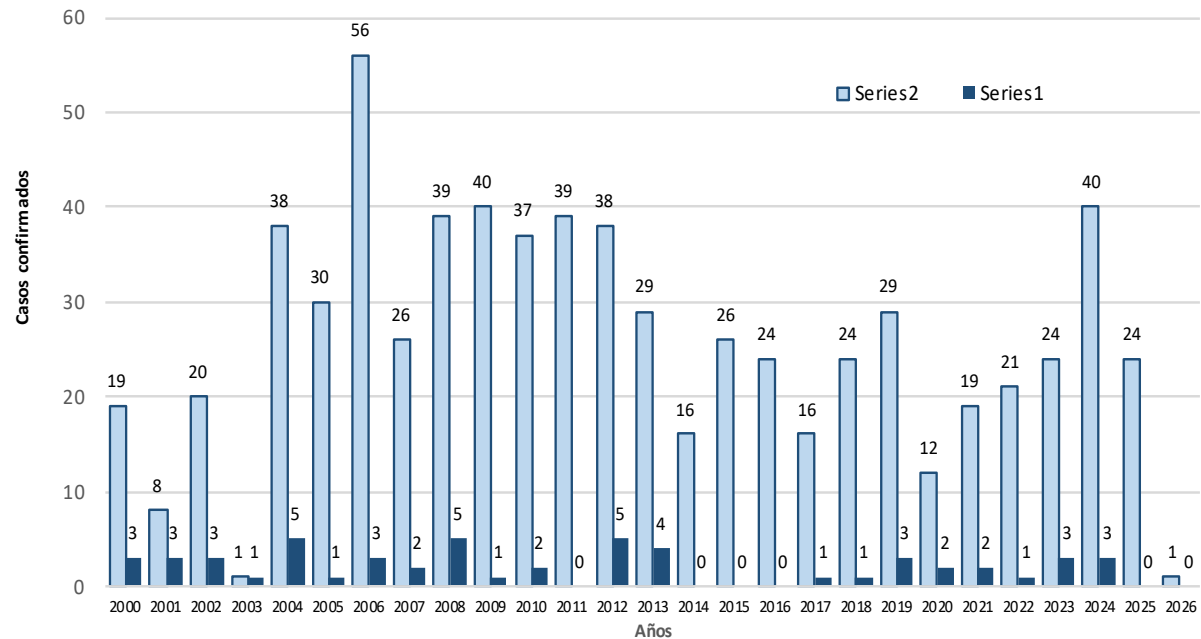


# LEISHMANIOSIS

Tendencia de casos confirmados de Leishmaniosis .  
Huancavelica. 2000 - 2026 (SE 7)



Tendencia de casos confirmados de Leishmaniosis .  
Huancavelica. 2000 - 2026 (SE 7)



# LEISHMANIOSIS

## N° de casos e incidencia por etapas de vida por Leishmaniosis, DIRESA Huancavelica - 2025

	N° casos	%	TIA x 100 mil Hab.
<b>Según etapa de vida</b>			
Niño (0-11 años)	0	0.00	0.00
Adolescente (12 - 17 años)	0	0.00	0.00
Joven (18 - 29 años)	0	0.00	0.00
Adulto (30 - 59 años)	1	100.00	0.93
Adulto Mayor (60 años a más)	0	0.00	0.00
<b>Huancavelica</b>	<b>1</b>	<b>100.00</b>	<b>0.31</b>
<b>Según género</b>			
Hombres	1	100.00	0.62
Mujeres	0	0.00	0.00

## N° de casos e incidencia por Leishmaniosis, DIRESA Huancavelica 2018 - 2025

Años	2019	2020	2021	2022	2023	2024	2025	202
N° de casos confirmados	32	14	21	22	27	43	24	1
Incidencia por 100000 hab.	6.7	3.8	5.9	6.3	7.7	12.7	7.4	0.3

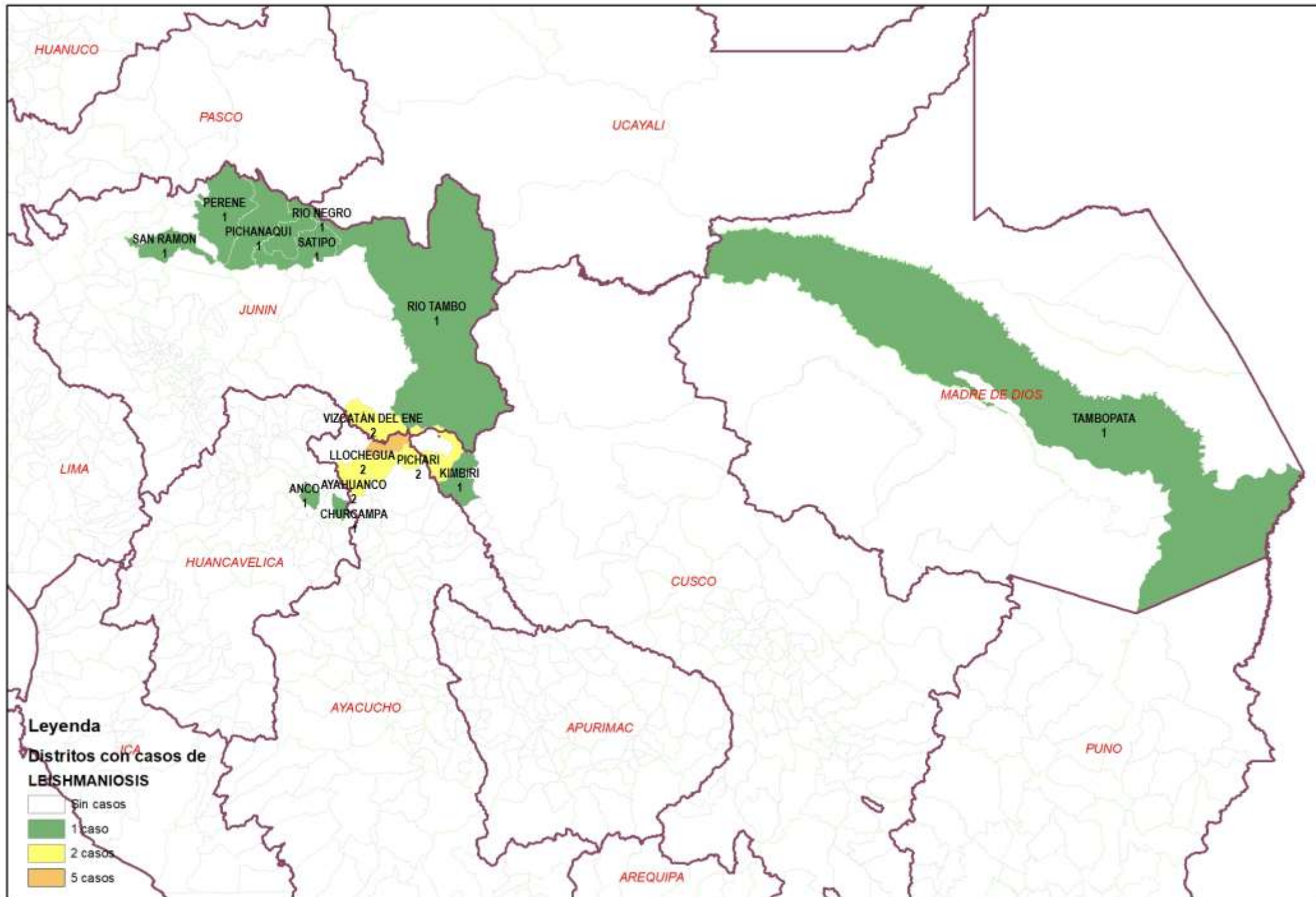
## Casos de leishmaniosis, por lugar de procedencia, DIRESA Huancavelica - 2026

DIRESA Notificante	Diagnostico	EESS notifica	Distrito de Procedencia	Tipo de			Total
				P	C	D	
Huancavelica	L. Cutánea	Hospital De Pampas	Pangoa	1	0	0	1
		Quichuas	Chanchamayo	1	0	0	1
		Locroja	Pichari	0	0	1	1
Lima Norte		Hosp. Cayetano Heredia	San Marcos De Roc	0	1	0	1
<b>Total</b>				<b>2</b>	<b>1</b>	<b>1</b>	<b>4</b>

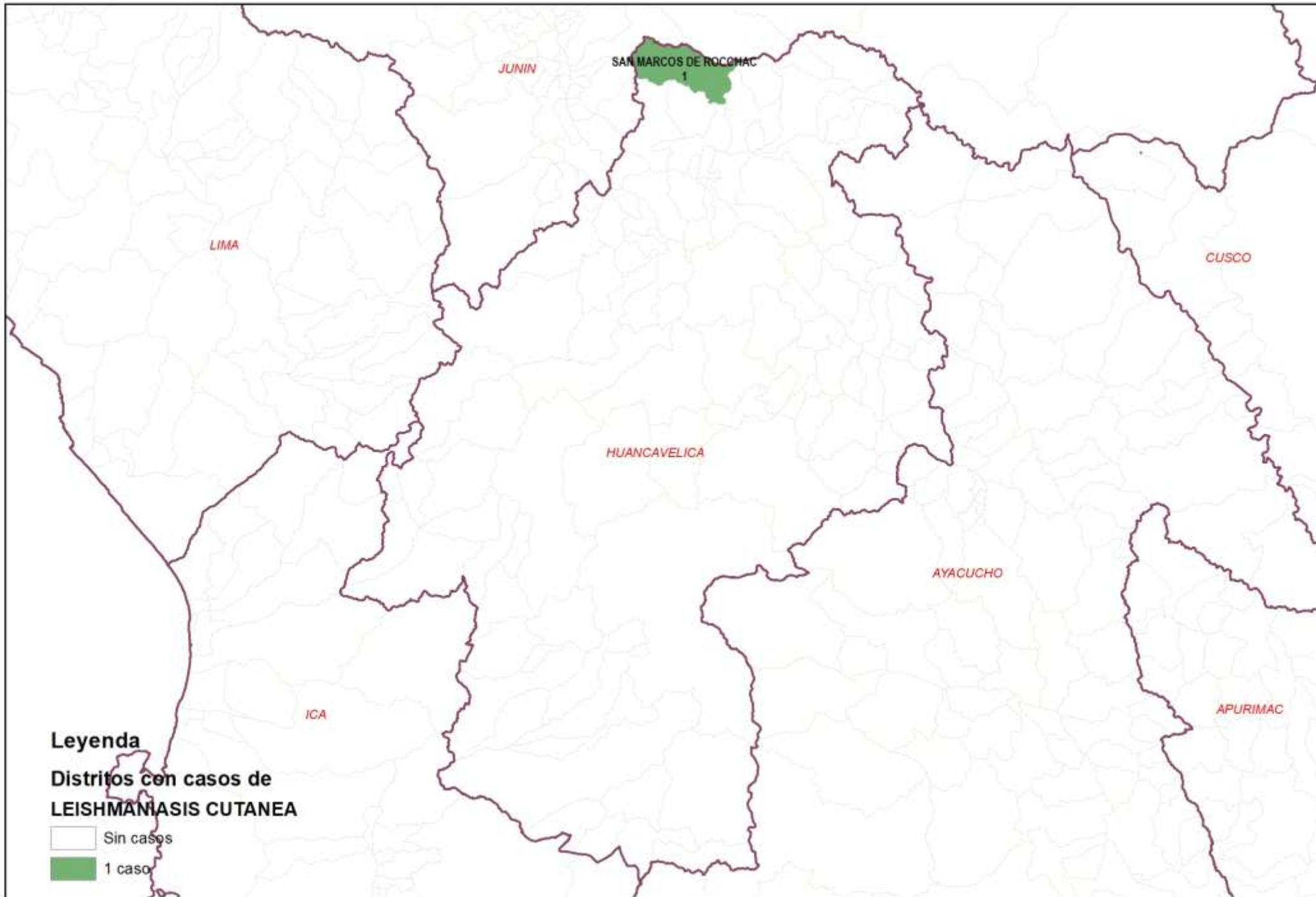
## Casos de leishmaniosis, por lugar de procedencia, DIRESA Huancavelica - 2025

DIRESA Notificante	Diagnostico	EESS notifica	Distrito de Procedencia	Tipo de Diagnóstico			Total	
				P	C	D		
Huancavelica	L. Cutánea	Acobamba	Canayre	0	1	0	1	
			Perene	0	1	0	1	
			Ayahuanco	0	1	0	1	
		Anco	Anco	0	1	0	1	
			Vizcatan Del Ene	0	1	0	1	
		Ayaccocha	San Bartolome	0	0	1	1	
			Canayre	0	1	0	1	
		Churcampa	Churcampa	0	1	0	1	
			Llochegua	0	1	0	1	
			Santillana	0	0	1	1	
		Colcabamba	Pichari	1	2	0	3	
			Rio Tambo	0	1	1	2	
			Satipo	0	0	1	1	
			Rio Negro	0	1	0	1	
			Vizcatan Del Ene	0	0	1	1	
		Daniel Hernandez	Pichanaqui	0	0	1	1	
			San Ramon	0	1	0	1	
		Hospital De Pampas	Pichanaqui	0	1	1	2	
			Raimondi	0	1	0	1	
		Hospital Departamental De Huancavelica	Canayre	0	1	0	1	
			Llochegua	0	0	1	1	
			Mazamari	0	0	2	2	
			Paucara	0	0	1	1	
			Pichanaqui	0	0	1	1	
		Paucarbamba	Satipo	0	0	1	1	
			Rio Negro	0	0	1	1	
			Villa Rica	0	0	1	1	
			Paracas	0	0	1	1	
			Parcoy	0	0	1	1	
			Llochegua	0	1	0	1	
			Vizcatan Del Ene	0	1	0	1	
			Mazamari	1	0	0	1	
			Satipo	0	1	0	1	
			L. Mucocutánea	Mazamari	1	0	0	1
		Pichari		2	0	0	2	
		Ayahuanco		0	1	0	1	
		Kimhiri		0	1	0	1	
		Pangoa		0	0	1	1	
		Pangoa		1	0	0	1	
		Tambopata		0	1	0	1	
Canayre	0	1		0	1			
La Merced	0	0		1	1			
Chanchamayo	0	0		1	1			
Echarate	1	0		0	1			
Huaytara	0	0		1	1			
San Miguel De Mayo	0	0		1	1			
<b>Total</b>					<b>7</b>	<b>24</b>	<b>22</b>	<b>53</b>

# Número de casos de leishmaniosis por lugar de infección, Huancavelica 2025



# Número de casos de leishmaniosis por lugar de infección, Huancavelica 2026



# DIFTERIA

## Casos de Difteria por procedencia, DIRESA Huancavelica - 2024

Enfermedad	DIRESA Notificante	EESS notifica	Distrito de Procedencia	Tipo de Diagnóstico			Total
				P	C	D	
Difteria	Lima Centro	Inst. Nac. Enf. Neoplasicas	Lircay	0	0	1	1
	05 Ayacucho	Hosp. Apoyo Jesus Nazareno	Chincho	0	0	1	1
<b>Total</b>				<b>0</b>	<b>0</b>	<b>2</b>	<b>2</b>

# ZIKA

DIRESA Notificante	EESS notifica	Distrito de Procedencia	Tipo de Diagnóstico			Total
			P	C	D	
Lima Norte	Hosp. Cayetano Heredia	Huancavelica	0	0	1	1
<b>Total</b>			<b>0</b>	<b>0</b>	<b>1</b>	<b>1</b>

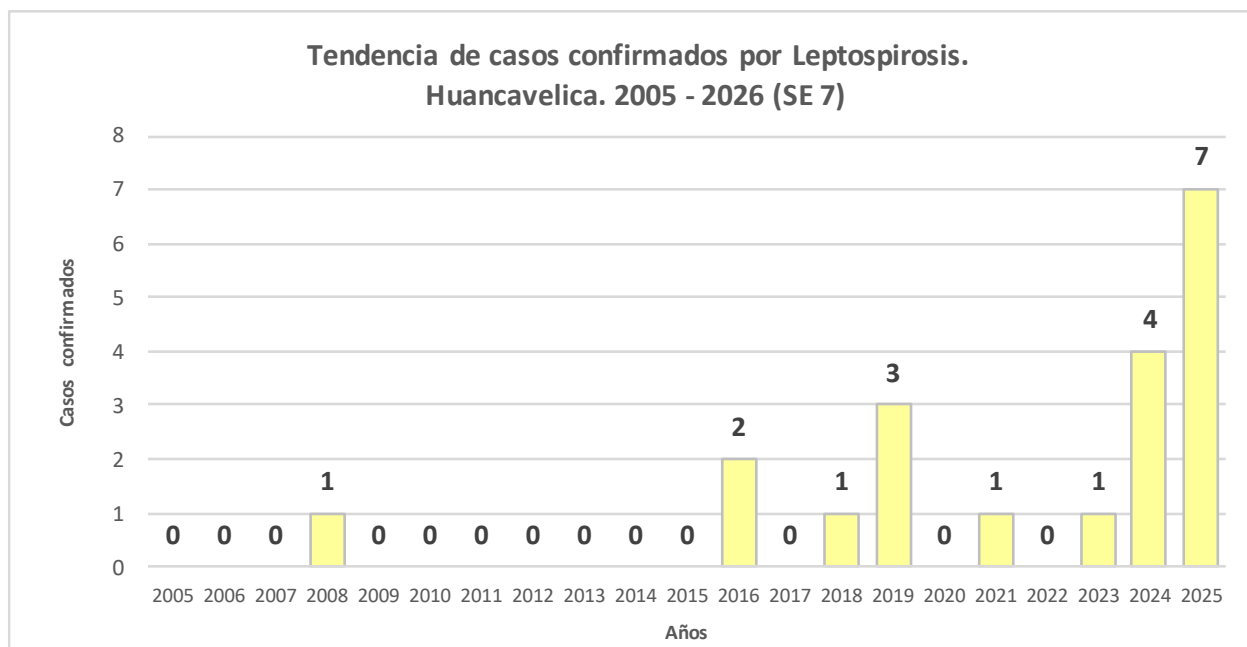
# INTOXICACIÓN POR METALES PESADOS

Casos de Intoxicación por Metales por lugar de procedencia, DIRESA Huancavelica - 2025

Enfermedad	DIRESA Notificant	EESS notifica	Distrito de Procedenci	Tipo de			Total	
				P	C	S		
MERCURIO Y SUS COMPUESTOS	Huancavelica	Ascension	Ascension	0	0	213	0	
		Izcuchaca	Izcuchaca	0	0	1	0	
		San Cristobal	Ascension	0	0	3	0	
			Huancavelica	0	0	15	0	
		Santa Ana	Acobamba	0	0	1	0	
			Ascension	0	0	71	0	
			Castrovirreyna	0	0	1	0	
			Ccochaccasa	0	0	3	0	
			Huachocolpa	0	0	2	0	
			Huancavelica	0	0	338	0	
			Lircay	0	0	2	0	
			Mariscal Caceres	0	0	1	0	
			Paucara	0	0	1	0	
			Yauli	0	0	18	0	
		Sacsamarca	Ascension	0	0	1	0	
			Huancavelica	0	0	19	0	
		San Geronimo	Huancavelica	0	0	27	0	
		Tayacaja	Acraquia	Acraquia	0	0	1	0
		Acobamba	Acobamba	Acobamba	0	0	212	0
			Anta	Anta	0	0	4	0
				Pomacocha	0	0	2	0
			Caja Espiritu	Caja	0	0	16	0
			Paucara	Paucara	0	0	13	0
				Rosario	0	0	2	0
			Pomacancha	Pomacocha	0	0	2	0
				Acobamba	0	0	2	0
			Pomacocha	Paucara	0	0	1	0
Pomacocha	0			0	85	0		
Marcas	Marcas		0	0	28	0		
Anta	Acobamba		0	0	1	0		
	Anta		0	0	16	0		
Angaraes	Hospital De Lircay		Lircay	0	0	82	0	
	Anchonga		Anchonga	0	0	10	0	
	Llamocctachi	Chincho	0	0	15	0		
	Chincho	Chincho	0	0	17	0		
	San Pedro De Mimosa	Ccochaccasa	0	0	15	0		
	Virgen Del Carmen	Lircay	0	0	75	0		
	Anco	Anco	0	0	2	0		
Paucarbamba	San Pedro De Cor	0	0	3	0			

Enfermedad	DIRESA Notificant	EESS notifica	Distrito de Procedenci	Tipo de			Total
				P	C	S	
ARSENICO Y SUS COMPUESTOS	Churcampa	San Pedro De Coris	San Pedro De Cor	0	0	180	0
		Sant a Rosa De Occoro	San Pedro De Cor	0	0	1	0
		Cuyocc	Anco	0	0	44	0
		Cobriz a (Machahuay)	San Pedro De Cor	0	0	64	0
	Huancavelica	Huachocolpa	Huachocolpa	0	0	150	0
		Izcuchaca	Izcuchaca	0	0	15	0
		Sant a Ana	Huancavelica	0	0	1	0
		Callqui Chico	Ascension	0	0	11	0
			Huancavelica	0	0	28	0
		Acost ambo	Acost ambo	0	0	61	0
		Acraquia	Acraquia	0	0	89	0
		Andaymarca	Andaymarca	0	0	23	0
		Colcabamba	Colcabamba	0	0	21	0
		Daniel Hernandez	Daniel Hernandez	0	0	96	0
	Tayacaja	Huaribamba	Huaribamba	0	0	50	0
		Nahuimpuquio	?Ahuimpuquio	0	0	2	0
		Pazos	Pazos	0	0	19	0
		Quichuas	Quichuas	0	0	53	0
		Sant iago De Pichus	Pichos	0	0	4	0
		Surcubamba	Surcubamba	0	0	12	0
			Roble	0	0	1	0
		Tint ay Punco	Tint ay Puncu	0	0	9	0
		DosDe Mayo	Acraquia	0	0	40	0
		Sant a Rosa De Mallma	?Ahuimpuquio	0	0	1	0
		Puerto San Antonio	Roble	0	0	8	0
		Chucuna	Acost ambo	0	0	1	0
		Huayt a Corral	Acost ambo	0	0	2	0
		Villa Real Pacchapata	Acost ambo	0	0	2	0
		Ahuaycha	Ahuaycha	0	0	53	0
		Ant a	Huaribamba	0	0	4	0
		Tapo	Huaribamba	0	0	4	0
		Alfapata	Acost ambo	0	0	2	0
		Quint aocco	Acost ambo	0	0	2	0
		Cconocc	Ahuaycha	0	0	2	0
Ayacancha	Huaribamba	0	0	5	0		
	Pueblo Libre	0	0	1	0		
Imperial	?Ahuimpuquio	0	0	1	0		
<b>Total</b>				<b>0</b>	<b>0</b>	<b>2383</b>	<b>0</b>

# LEPTOSPIROSIS



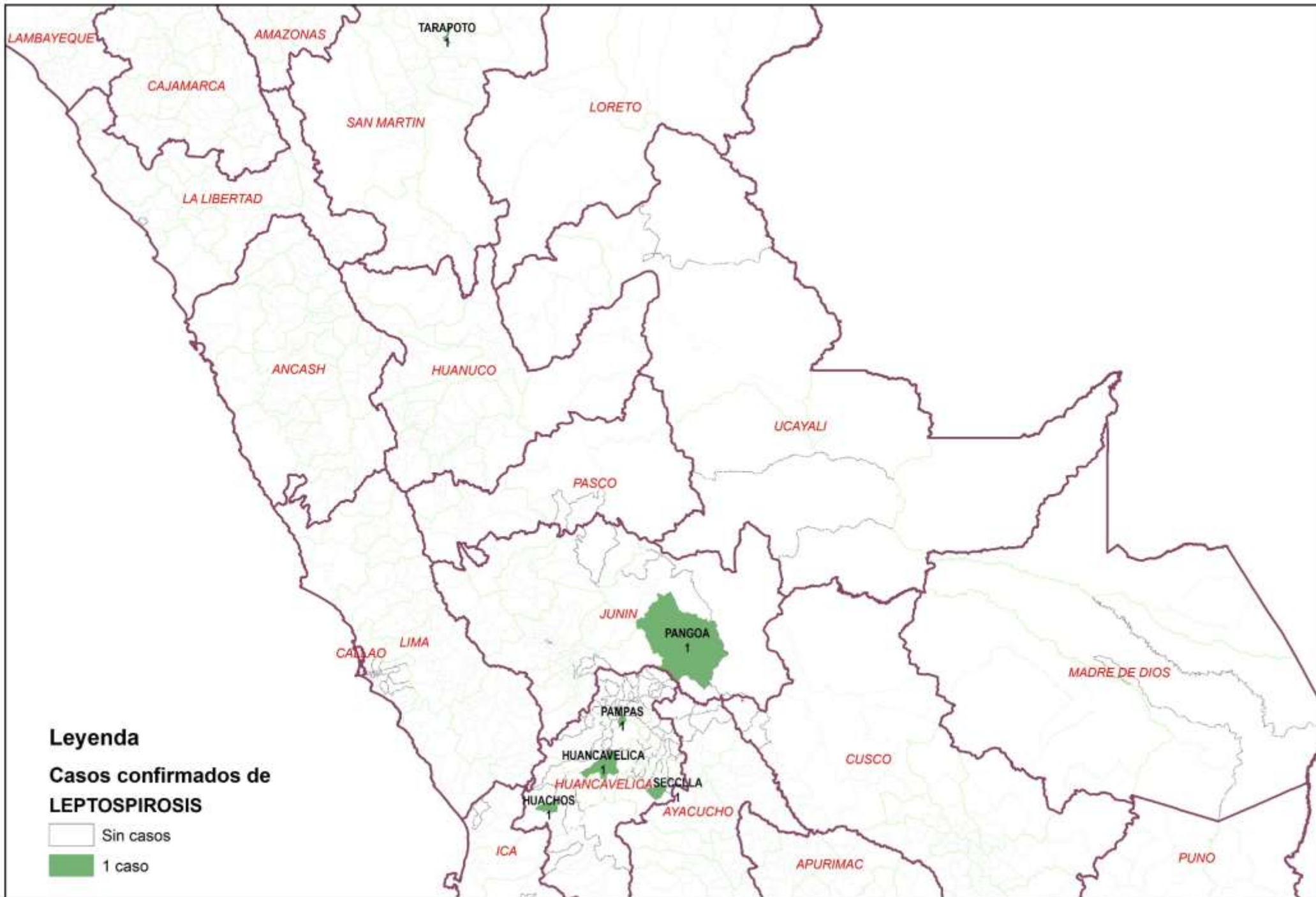
## Casos de Leptospiriosis por procedencia, DIRESA Huancavelica - 2025

DIRESA Notificante	EESS notifica	Distrito de Procedencia	Tipo de Diagnóstico			Total
			P	C	D	
Huancavelica	Acobamba	Rosario	0	0	1	1
	Churcampa	Llochegua	0	0	1	1
	Hospital	Huancavelica	0	1	0	1
	Departamental De	Pangoa	0	1	0	1
	Huancavelica	Tarapoto	0	1	0	1
		Inambari	0	0	1	1
	Hospital Essalud	Huancavelica	0	0	1	1
	Marcas	Capillas	0	1	0	1
	Huachos	Huachos	0	1	0	1
	11Ica	Hospital San Jose De	Chupamarca	0	0	1
Junin	Hosp. Nac. Ramiro	Pampas	0	1	0	1
	Hosp. Reg. Doc. Mater.	Pampas	0	0	1	1
50 Lima Centro	Hosp. Policia Nacional	Acoria	0	0	1	1
	Hosp. Apoyo Jesus	Santo Tomas De Pata	1	0	0	1
05 Ayacucho	Hosp. Regional	Chincho	1	0	0	1
	Ayacucho	Churcampa	1	0	0	1
		San Antonio De Antap	1	0	0	1
	Hosp. Essalud	Caja	1	0	0	1
	Huamanga	Secclla	0	1	0	1
P.S. Laramate	Chincho	0	0	1	1	
<b>Total</b>			<b>5</b>	<b>7</b>	<b>8</b>	<b>20</b>

## Casos de Leptospiriosis por procedencia, DIRESA Huancavelica - 2026

DIRESA Notificante	EESS notifica	Distrito de Procedencia	Tipo de Diagnóstico			Total
			P	C	D	
Huancavelica	Hospital	Izcuchaca	1	0	0	0
	Departamental De	Yauli	1	0	0	0
<b>Total</b>			<b>2</b>	<b>0</b>	<b>0</b>	<b>0</b>

# Número de casos de leptospirosis por distrito, Huancavelica 2025



## CHAGAS

DIRESA Notificante	EESS notifica	Distrito de Procedencia	Tipo de Diagnóstico			Total
			P	C	D	
Huancavelica	Hospital Departamental De Huancavelica	Huancavelica	0	0	2	2
<b>Total</b>			<b>0</b>	<b>0</b>	<b>2</b>	<b>2</b>

## ENFERMEDAD DE CARRION

DIRESA Notificante	EESS notifica	Distrito de Procedencia	Tipo de Diagnóstico			Total
			P	C	D	
50 Lima Centro	Hosp. Dos De Mayo	Acobamba	0	0	1	1
<b>Total</b>			<b>0</b>	<b>0</b>	<b>1</b>	<b>1</b>

## MALARIA

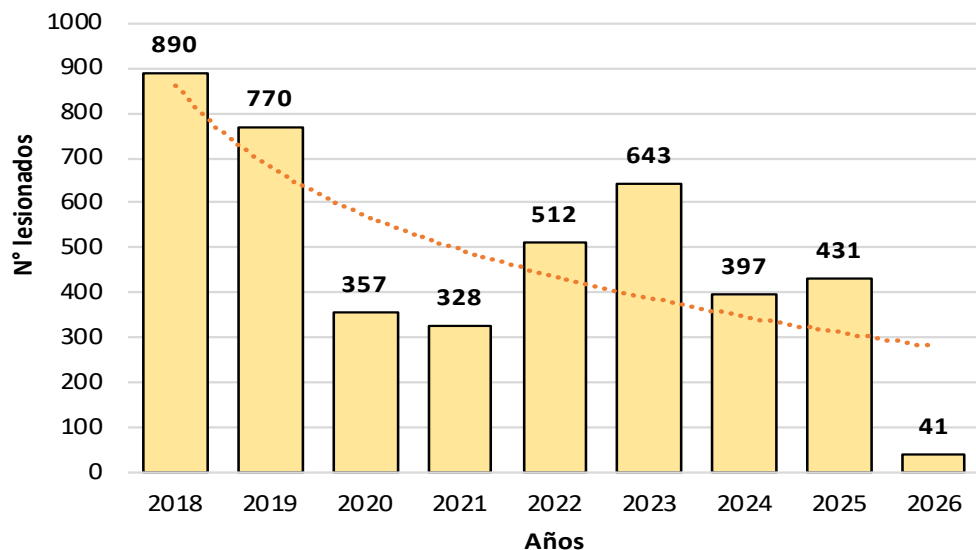
DIRESA Notificante	EESS notifica	Distrito de Procedencia	Tipo de Diagnóstico			Total
			P	C	D	
Huancavelica	Paucarbamba	Canayre	0	1	0	1
<b>Total</b>			<b>0</b>	<b>1</b>	<b>0</b>	<b>1</b>

## FASCIOSIS

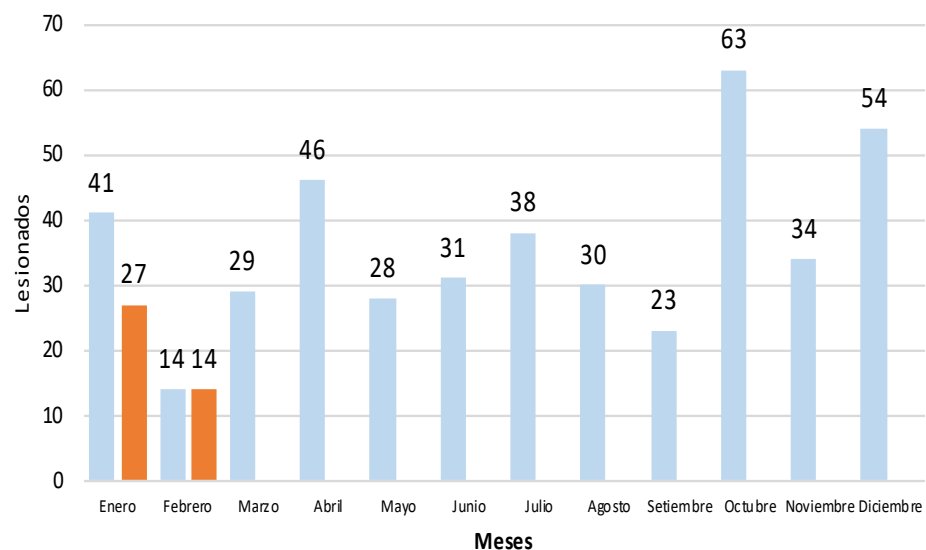
DIRESA Notificante	EESS notifica	Distrito de Procedencia	Tipo de Diagnóstico			Total
			P	C	D	
Huancavelica	Pachamarca	Pachamarca	0	1	0	1
	Paucarbamba	Llochegua	0	1	0	1
		Paucarbamba	0	1	0	1
	Pueblo Libre	Surcubamba	0	1	0	1
	Surcubamba	Surcubamba	0	1	0	1
	Aurahua	Aurahua	0	1	0	1
	Pichuta	Huachos	0	1	0	1
<b>Total</b>			<b>0</b>	<b>7</b>	<b>0</b>	<b>7</b>

# LESIONES POR ACCIDENTES DE TRANSITO

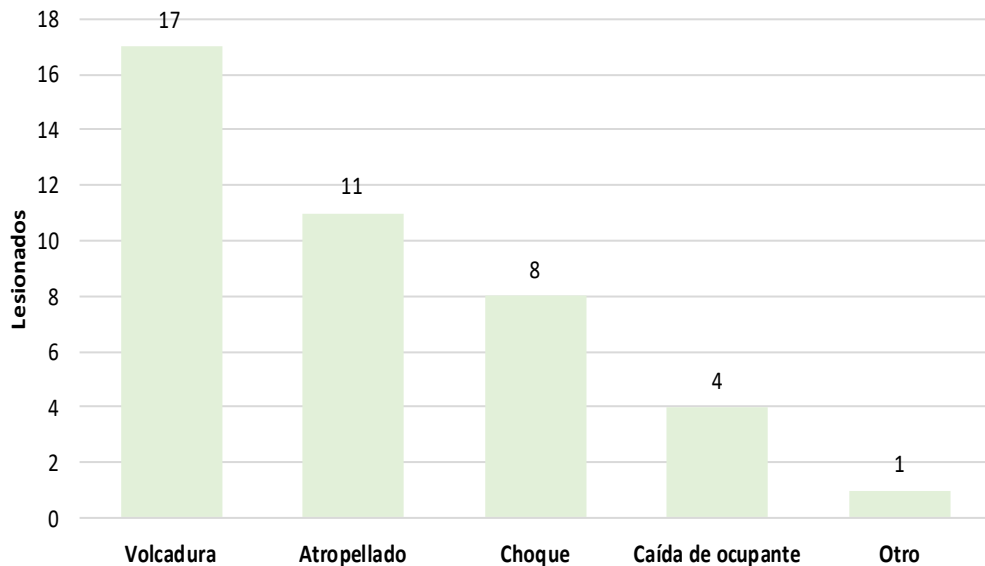
Tendencia de Lesiones por Accidentes de Tránsito.  
Huancavelica. 2018 - 2026 (SE 7)



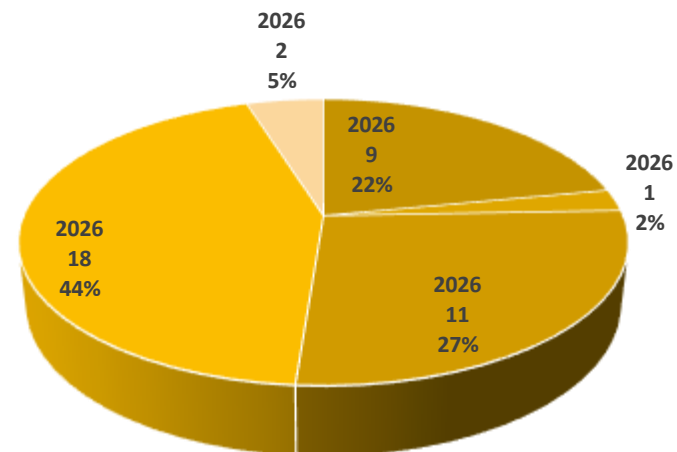
Casos Mensuales de Lesiones por Accidentes de Tránsito.  
Huancavelica. 2025 - 2026 (SE 7)



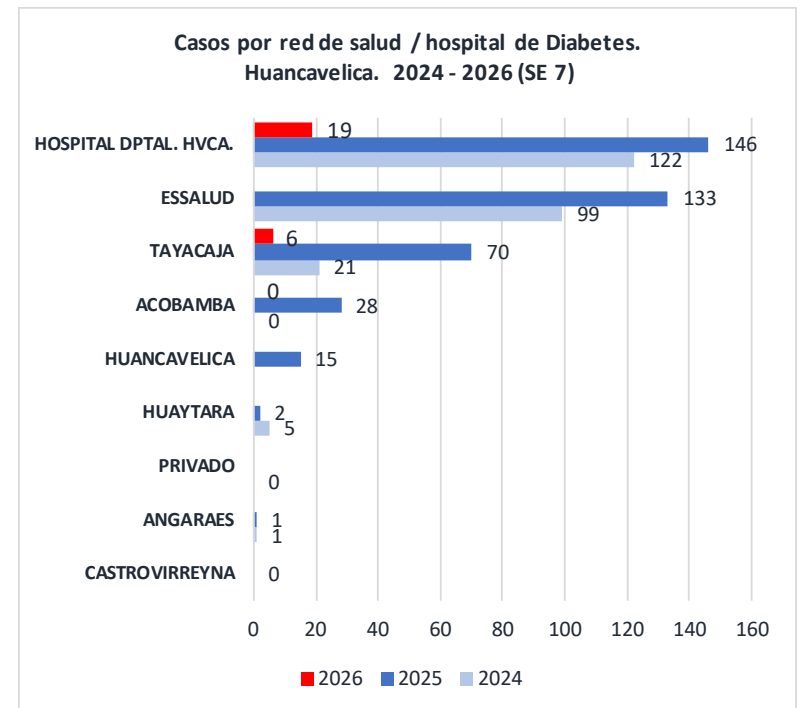
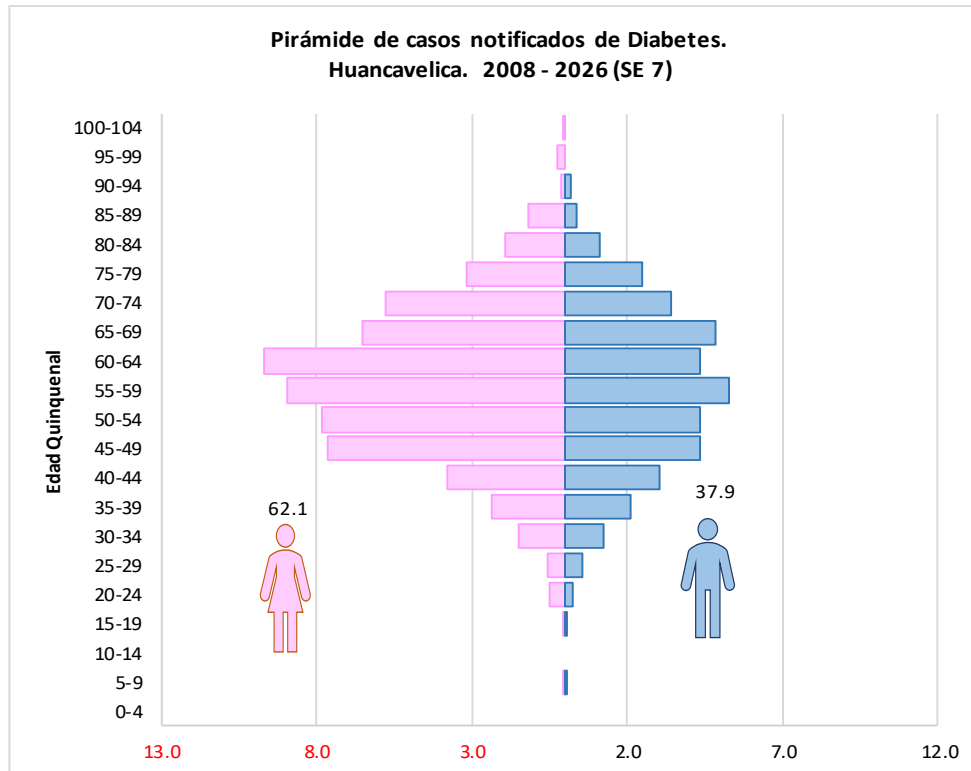
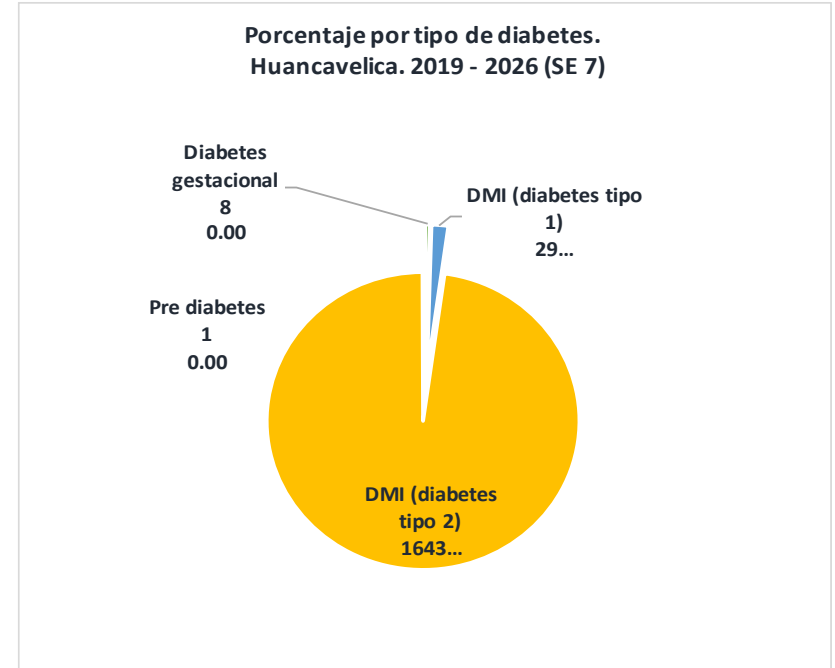
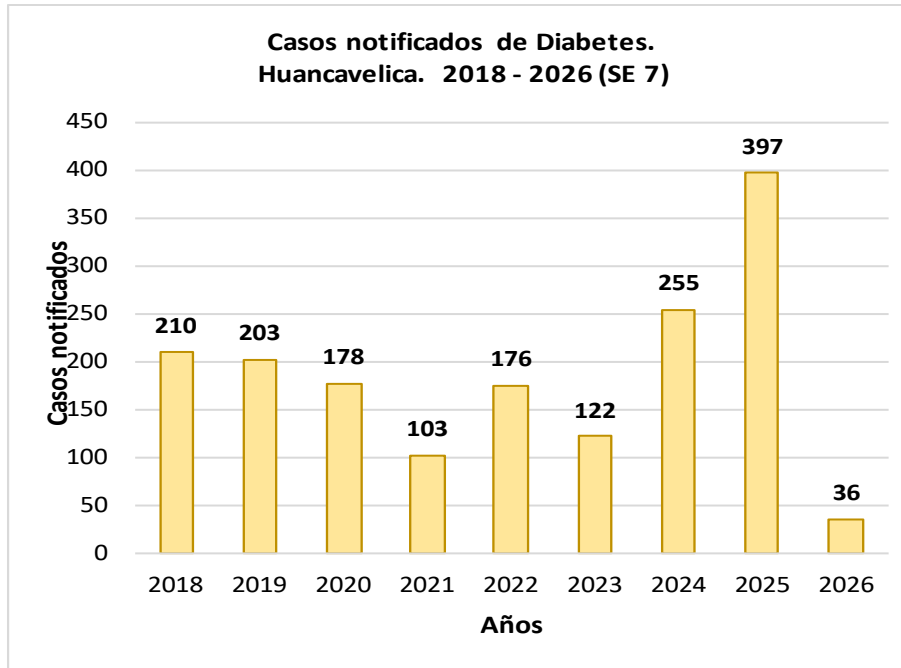
Lesionados por Tipo de Accidente .  
Huancavelica. 2026 (SE 7)



Lesionados por Etapa de Vida .  
Huancavelica. 2026 (SE 7)

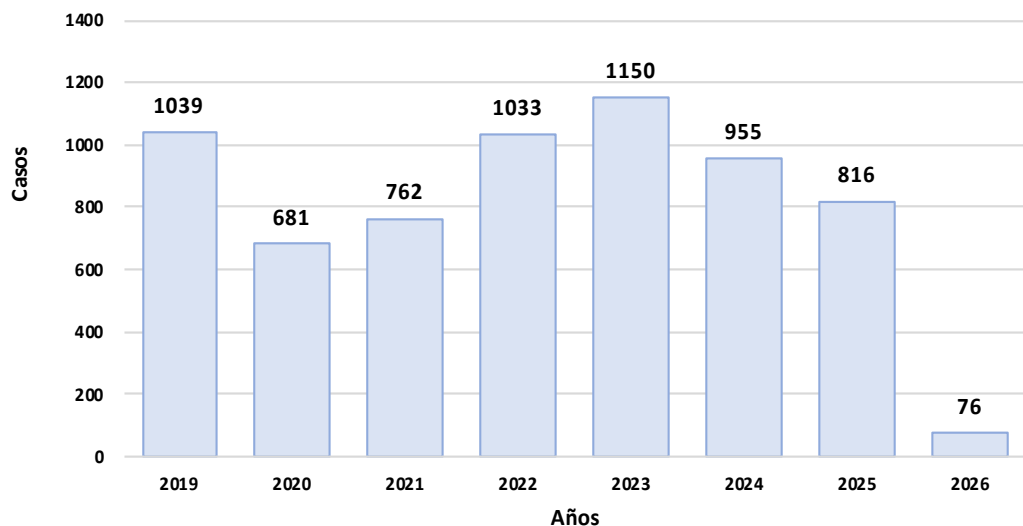


# DIABETES



# VIOLENCIA FAMILIAR

Tendencia de casos de Violencia Familiar.  
Huancavelica. 2019 - 2026 (SE 7)



Agredidos por Redes de Salud.  
Huancavelica. 2020 – 2026

Red / Hospital	Año				
	2022	2023	2024	2025	2026
ACOBAMBA	31	54	92	99	18
ANGARAES	90	81	47	46	4
CASTROVIRREYNA	43	43	28	29	0
CHURCAMPÁ	52	20	24	33	0
HUANCAVELICA	302	451	416	295	35
HUAYTARA	84	91	46	44	0
HOSPITAL DTAL HVCA	6	4	2	5	0
TAYACAJA	424	406	300	265	19
<b>Total general</b>	<b>1032</b>	<b>1150</b>	<b>955</b>	<b>816</b>	<b>76</b>

Sexo, etapa de vida, grado de instrucción y estado civil  
de las personas agredidas

Características	n= 6512	%
FEMENINO	5603	86.0
MASCULINO	909	14.0

Características	n= 6512	%
Niño (<11 años)	936	14.4
Adolescente (12-17)	906	13.9
Joven (18-29)	1747	26.8
Adulto	2624	40.3
Adulto mayor (60 años a más)	299	4.6

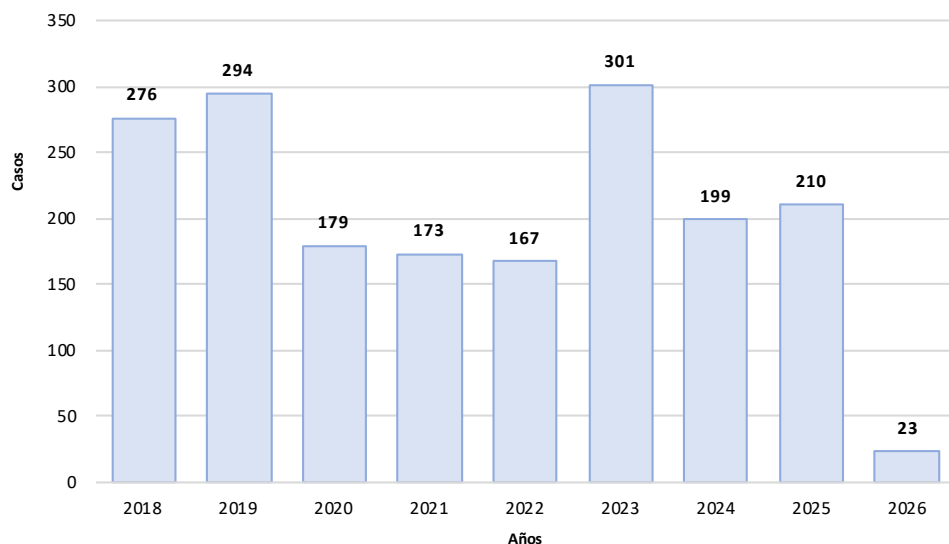
Características	n= 6512	%
Niño (<11 años)	936	14.4
Adolescente (12-17)	906	13.9
Joven (18-29)	1747	26.8
Adulto	2624	40.3
Adulto mayor (60 años a más)	299	4.6

Características	n= 6512	%
ILETRADA	600	9.2
PRIMARIA COMPLETA	810	12.4
PRIMARIA INCOMPLETA	1356	20.8
SECUNDARIA COMPLETA	1530	23.5
SECUNDARIA INCOMPLETA	1332	20.5
SUPERIOR COMPLETA	598	9.2
SUPERIOR INCOMPLETA	286	4.4

Características	n= 6512	%
CASADO(a)	1185	18.2
CONVIVIENTE	2256	34.6
DIVORSIADO(a)	5	0.1
EX-CONVIVIENTE	214	3.3
EX-CONYUGUE	49	0.8
SEPARADO(a)	344	5.3
SOLTERO(a)	2378	36.5
VIUDO(a)	81	1.2

# DEPRESION MODERADA Y GRAVE

Tendencia de casos de Depresión Moderada y Grave.  
Huancavelica. 2018-2026 (SE 7)



Casos por provincia de procedencia.  
Huancavelica. 2020 – 2026

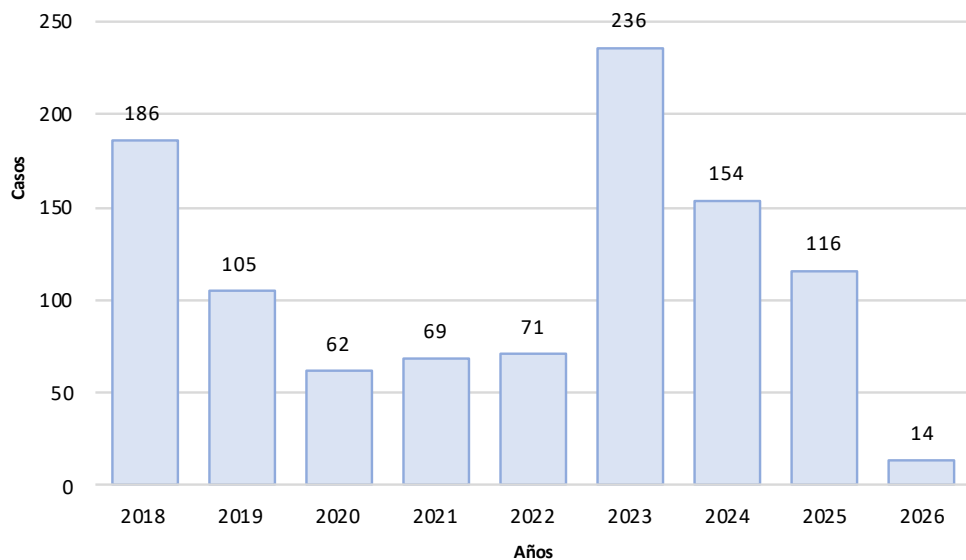
PROVINCIA PROCEDENCIA DEL PACIENTE	Año						
	2020	2021	2022	2023	2024	2025	2026
ACOBAMBA	3	1	2	73	20	15	5
ANGARAES	28	18	1	27	27	59	8
CASTROVIRREYNA	0	2	0	0	0	2	0
CHURCAMP	0	1	20	17	17	11	1
HUAMANGA	0	0	0	0	1	0	0
HUANCVELICA	59	37	66	97	63	50	7
HUANCAYO	0	0	0	0	0	1	0
HUAYTARA	0	0	1	2	18	12	0
LIMA	0	0	0	0	1	2	0
PISCO	0	0	0	0	1	0	0
TAYACAJA	89	114	77	85	51	58	2
<b>Total general</b>	<b>179</b>	<b>173</b>	<b>167</b>	<b>301</b>	<b>199</b>	<b>210</b>	<b>23</b>

Sexo, etapa de vida, grado de instrucción,  
tipo de seguro y ocupación

Características	N=1825	%
<b>Sexo</b>		
Femenino	1378	75.51
Masculino	447	24.49
<b>Etapa de Vida</b>		
Niño (<11 años)	15	0.82
Adolescente (12-17)	257	14.07
Joven (18-29)	496	27.15
Adulto (30-59)	782	42.80
Adulto mayor (60 años a más)	277	15.16
<b>Grado de Instrucción</b>		
Sin instrucción	240	13.14
Inicial	4	0.22
Primaria	314	17.19
Secundaria	707	38.70
Superior	562	30.76
<b>Tipo de Seguro</b>		
SIS	1504	82.32
EsSALUD	238	13.03
PNP	8	0.44
Privado	1	0.05
Sin dato	76	4.16
<b>Ocupación</b>		
Ama de casa	513	28.08
Estudiante	446	24.41
No informado	259	14.18
Agricultor	164	8.98
Comerciante formal	85	4.65
Profesor	75	4.11
Técnico	32	1.75
Desocupado	30	1.64
Empleado(a) oficina	16	0.88
Otras	207	11.33

# PRIMER EPISODIO PSICOTICO

Tendencia de casos de Primer Episodio Psicótico.  
Huancavelica. 2018 - 2026 (SE 7)



Casos por provincia de procedencia.  
Huancavelica. 2020 – 2026

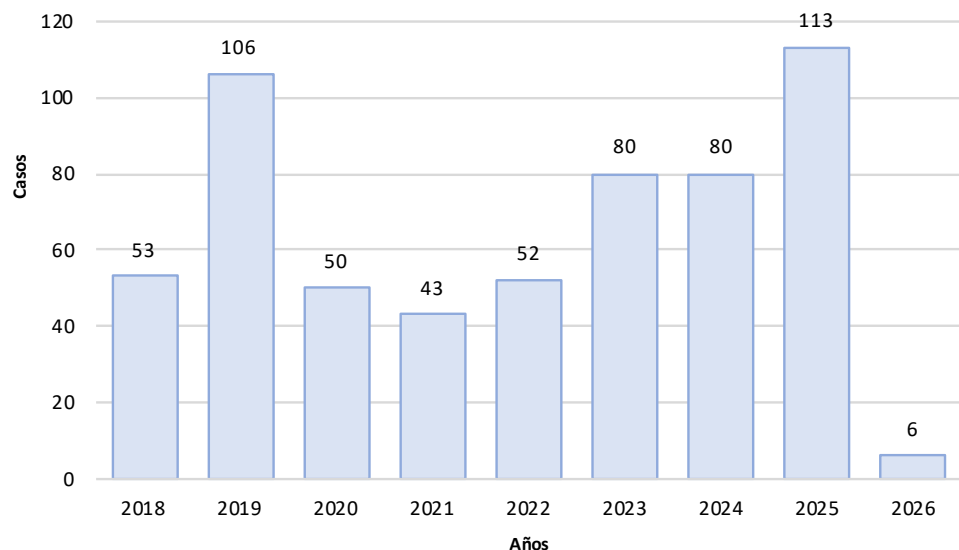
PROVINCIA PROCEDENCIA DEL PACIENTE	Año						
	2020	2021	2022	2023	2024	2025	2026
ACOBAMBA	1	2	10	49	26	5	0
ANGARAES	6	18	1	15	15	16	1
CHURCAMP	0	1	1	1	1	0	0
HUANCAVELICA	19	14	46	158	92	65	11
HUAYTARA	0	0	0	2	0	17	0
LIMA	0	0	0	0	1	1	0
TAYACAJA	36	34	13	11	19	10	2
JAEN	0	0	0	0	0	1	0
CALLAO	0	0	0	0	0	1	0
<b>Total general</b>	<b>62</b>	<b>69</b>	<b>71</b>	<b>236</b>	<b>154</b>	<b>116</b>	<b>14</b>

Sexo, etapa de vida, grado de instrucción,  
tipo de seguro y ocupación

Características	N=1020	%
<b>Sexo</b>		
Femenino	569	55.78
Masculino	451	44.22
<b>Etapa de Vida</b>		
Niño (<11 años)	27	2.65
Adolescente (12-17)	205	20.10
Joven (18-29)	279	27.35
Adulto (30-59)	405	39.71
Adulto mayor (60 años a más)	104	10.20
<b>Grado de Instrucción</b>		
Sin instrucción	169	16.57
Inicial	1	0.10
Primaria	229	22.45
Secundaria	476	46.67
Superior	145	14.22
<b>Tipo de Seguro</b>		
SIS	913	89.51
EsSalud	77	7.55
PNP	2	0.20
Privado	2	0.20
Sin dato	26	2.55
<b>Ocupación</b>		
No informado	247	24.22
Abogado	2	0.20
Agricultor	82	8.04
Albañil	2	0.20
Ama de casa	269	26.37
Chofer	2	0.20
Cocinera(o)	2	0.20
Comerciante formal	13	1.27
Compositor	1	0.10
Cosmetóloga	3	0.29
Otras	397	38.92

# INTENTO DE SUICIDIO

Tendencia de casos de Intento de Suicidio.  
Huancavelica. 2018 - 2026 (SE 7)



Casos por provincia de procedencia.  
Huancavelica. 2020 – 2026

PROVINCIA PROCEDENCIA DEL PACIENTE	Año						
	2020	2021	2022	2023	2024	2025	2026
ACOBAMBA	0	1	2	10	3	10	0
ANGARAES	3	2	1	0	7	8	0
CASTROVIRREYNA	1	0	0	0	1	0	0
CHURCAMP	1	5	3	0	1	1	0
HUANCAVELICA	33	28	24	37	48	56	4
HUAYTARA	0	0	0	2	4	9	0
LIMA	0	0	0	0	1	4	0
TAYACAJA	12	7	22	31	15	23	2
HUANCAYO	0	0	0	0	0	1	0
ICA	0	0	0	0	0	1	0
<b>Total general</b>	<b>50</b>	<b>43</b>	<b>52</b>	<b>80</b>	<b>80</b>	<b>113</b>	<b>6</b>

Sexo, etapa de vida, grado de instrucción,  
tipo de seguro y ocupación

Características	N=588	%
<b>Sexo</b>		
Femenino	362	61.56
Masculino	226	38.44
<b>Etapa de Vida</b>		
Niño (<11 años)	3	0.51
Adolescente (12-17)	193	32.82
Joven (18-29)	272	46.26
Adulto (30-59)	112	19.05
Adulto mayor (60 años a más)	8	1.36
<b>Grado de Instrucción</b>		
Sin instrucción	23	3.91
Primaria	38	6.46
Secundaria	341	57.99
Superior	186	31.63
<b>Tipo de Seguro</b>		
SIS	526	89.46
EsSalud	34	5.78
Privado	1	0.17
PNP	1	0.17
Sin dato	26	4.42
<b>Ocupación</b>		
Estudiante	290	49.32
Ama de casa	63	10.71
No informado	61	10.37
Agricultor	42	7.14
Escolar	18	3.06
Técnico	12	2.04
Comerciante formal	7	1.19
Chofer	6	1.02
Obrero	6	1.02
Mecánico	5	0.85
Policía	4	0.68
Contador	4	0.68
Profesor	4	0.68
Otros	66	11.22

# **Observatorio Clima Salud Región Huancavelica**



**HUANCAVELICA - ACOBAMBA**  
**Temperatura media semanal**

○ 2026 ○ Promedio total



Fuente: ERA5-Land hourly data, Copernicus Climate Change Service (C3S)  
 Tmedia (clima): Media histórica (2001-2020) de la temperatura media semanal  
 Tmedia actual: Temperatura media semanal

**HUANCAVELICA - ACOBAMBA**  
**Temperatura máxima**

○ 2026 ○ Promedio total



Fuente: ERA5-Land hourly data, Copernicus Climate Change Service (C3S)  
 Tmax (clima): Media histórica (2001-2020) de la temperatura máxima semanal  
 Tmax actual: Temperatura máxima semanal

**HUANCAVELICA - ACOBAMBA**  
**Temperatura mínima**

○ 2026 ○ Promedio total



Fuente: ERA5-Land hourly data, Copernicus Climate Change Service (C3S)  
 Tmin (clima): Media histórica (2001-2020) de la temperatura mínima semanal  
 Tmin actual: Temperatura mínima semanal

**HUANCAVELICA - ACOBAMBA**  
**Humedad relativa media semanal**

○ 2026 ○ Promedio total



Fuente: ERA5-Land hourly data, Copernicus Climate Change Service (C3S)  
 Hum Rel (clima): Media histórica (2001-2020) de la humedad relativa semanal  
 Hum Rel actual: Humedad relativa semanal

**HUANCAVELICA - ACOBAMBA**  
**Precipitación acumulada semanal**

○ 2026 ○ Promedio total



Fuente: ERA5-Land hourly data, Copernicus Climate Change Service (C3S)  
 Prcp (clima): Media histórica (2001-2020) de la precipitación total semanal  
 Prcp actual: Precipitación total semanal

**HUANCAVELICA - ANGARAES**  
**Temperatura media semanal**

2026 Promedio total



Fuente: ERA5-Land hourly data, Copernicus Climate Change Service (C3S)  
 Tmedia (clima): Media histórica (2001-2020) de la temperatura media semanal  
 Tmedia actual: Temperatura media semanal

**HUANCAVELICA - ANGARAES**  
**Temperatura máxima**

2026 Promedio total



Fuente: ERA5-Land hourly data, Copernicus Climate Change Service (C3S)  
 Tmax (clima): Media histórica (2001-2020) de la temperatura máxima semanal  
 Tmax actual: Temperatura máxima semanal

**HUANCAVELICA - ANGARAES**  
**Temperatura mínima**

2026 Promedio total



Fuente: ERA5-Land hourly data, Copernicus Climate Change Service (C3S)  
 Tmin (clima): Media histórica (2001-2020) de la temperatura mínima semanal  
 Tmin actual: Temperatura mínima semanal

**HUANCAVELICA - ANGARAES**  
**Humedad relativa media semanal**

2026 Promedio total



Fuente: ERA5-Land hourly data, Copernicus Climate Change Service (C3S)  
 Hum Rel (clima): Media histórica (2001-2020) de la humedad relativa semanal  
 Hum Rel actual: Humedad relativa semanal

**HUANCAVELICA - ANGARAES**  
**Precipitación acumulada semanal**

2026 Promedio total



Fuente: ERA5-Land hourly data, Copernicus Climate Change Service (C3S)  
 Prcp (clima): Media histórica (2001-2020) de la precipitación total semanal  
 Prcp actual: Precipitación total semanal

**HUANCAVELICA - CASTROVIRREYNA**  
Temperatura media semanal

○ 2026 ○ Promedio total



Fuente: ERA5-Land hourly data, Copernicus Climate Change Service (C3S)  
Tmedia (clima): Media histórica (2001-2020) de la temperatura media semanal  
Tmedia actual: Temperatura media semanal

**HUANCAVELICA - CASTROVIRREYNA**  
Temperatura máxima

○ 2026 ○ Promedio total



Fuente: ERA5-Land hourly data, Copernicus Climate Change Service (C3S)  
Tmax (clima): Media histórica (2001-2020) de la temperatura máxima semanal  
Tmax actual: Temperatura máxima semanal

**HUANCAVELICA - CASTROVIRREYNA**  
Temperatura mínima

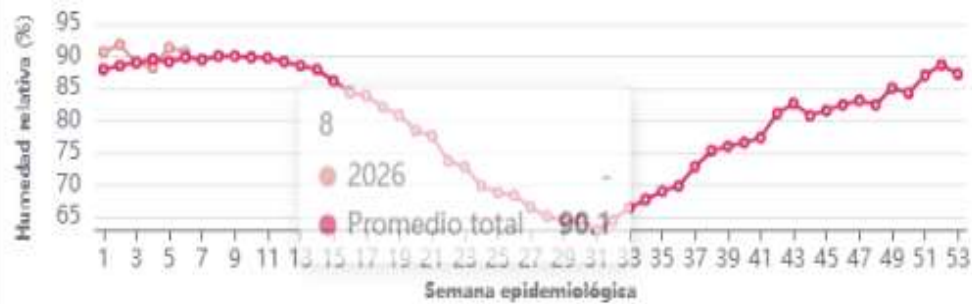
○ 2026 ○ Promedio total



Fuente: ERA5-Land hourly data, Copernicus Climate Change Service (C3S)  
Tmin (clima): Media histórica (2001-2020) de la temperatura mínima semanal  
Tmin actual: Temperatura mínima semanal

**HUANCAVELICA - CASTROVIRREYNA**  
Humedad relativa media semanal

○ 2026 ○ Promedio total



Fuente: ERA5-Land hourly data, Copernicus Climate Change Service (C3S)  
Hum Rel (clima): Media histórica (2001-2020) de la humedad relativa semanal  
Hum Rel actual: Humedad relativa semanal

**HUANCAVELICA - CASTROVIRREYNA**  
Precipitación acumulada semanal

○ 2026 ○ Promedio total



Fuente: ERA5-Land hourly data, Copernicus Climate Change Service (C3S)  
Prp (clima): Media histórica (2001-2020) de la precipitación total semanal  
Prp actual: Precipitación total semanal

### HUANCAVELICA - CHURCAMP Temperatura media semanal

2026 Promedio total



Fuente: ERA5-Land hourly data, Copernicus Climate Change Service (C3S)  
Tmedia (clima): Media histórica (2001-2020) de la temperatura media semanal  
Tmedia actual: Temperatura media semanal

### HUANCAVELICA - CHURCAMP Temperatura máxima

2026 Promedio total



Fuente: ERA5-Land hourly data, Copernicus Climate Change Service (C3S)  
Tmax (clima): Media histórica (2001-2020) de la temperatura máxima semanal  
Tmax actual: Temperatura máxima semanal

### HUANCAVELICA - CHURCAMP Temperatura mínima

2026 Promedio total



Fuente: ERA5-Land hourly data, Copernicus Climate Change Service (C3S)  
Tmin (clima): Media histórica (2001-2020) de la temperatura mínima semanal  
Tmin actual: Temperatura mínima semanal

### HUANCAVELICA - CHURCAMP Humedad relativa media semanal

2026 Promedio total



Fuente: ERA5-Land hourly data, Copernicus Climate Change Service (C3S)  
Hum Rel (clima): Media histórica (2001-2020) de la humedad relativa semanal  
Hum Rel actual: Humedad relativa semanal

### HUANCAVELICA - CHURCAMP Precipitación acumulada semanal

2026 Promedio total



Fuente: ERA5-Land hourly data, Copernicus Climate Change Service (C3S)  
Prp (clima): Media histórica (2001-2020) de la precipitación total semanal  
Prp actual: Precipitación total semanal

### HUANCAVELICA - HUANCAVELICA Temperatura media semanal

○ 2026 ○ Promedio total



Fuente: ERA5-Land hourly data, Copernicus Climate Change Service (C3S)  
Tmedia (clima): Media histórica (2001-2020) de la temperatura media semanal  
Tmedia actual: Temperatura media semanal

### HUANCAVELICA - HUANCAVELICA Temperatura máxima

○ 2026 ○ Promedio total



Fuente: ERA5-Land hourly data, Copernicus Climate Change Service (C3S)  
Tmax (clima): Media histórica (2001-2020) de la temperatura máxima semanal  
Tmax actual: Temperatura máxima semanal

### HUANCAVELICA - HUANCAVELICA Temperatura mínima

○ 2026 ○ Promedio total



Fuente: ERA5-Land hourly data, Copernicus Climate Change Service (C3S)  
Tmin (clima): Media histórica (2001-2020) de la temperatura mínima semanal  
Tmin actual: Temperatura mínima semanal

### HUANCAVELICA - HUANCAVELICA Humedad relativa media semanal

○ 2026 ○ Promedio total



Fuente: ERA5-Land hourly data, Copernicus Climate Change Service (C3S)  
Hum Rel (clima): Media histórica (2001-2020) de la humedad relativa semanal  
Hum Rel actual: Humedad relativa semanal

### HUANCAVELICA - HUANCAVELICA Precipitación acumulada semanal

○ 2026 ○ Promedio total



Fuente: ERA5-Land hourly data, Copernicus Climate Change Service (C3S)  
Prp (clima): Media histórica (2001-2020) de la precipitación total semanal  
Prp actual: Precipitación total semanal

### HUANCAVELICA - HUAYTARA Temperatura media semanal

2026 Promedio total



Fuente: ERA5-Land hourly data, Copernicus Climate Change Service (C3S)  
Tem (clima): Media histórica (2001-2020) de la temperatura media semanal  
Tem actual: Temperatura media semanal

### HUANCAVELICA - HUAYTARA Temperatura máxima

2026 Promedio total



Fuente: ERA5-Land hourly data, Copernicus Climate Change Service (C3S)  
Tmax (clima): Media histórica (2001-2020) de la temperatura máxima semanal  
Tmax actual: Temperatura máxima semanal

### HUANCAVELICA - HUAYTARA Temperatura mínima

2026 Promedio total



Fuente: ERA5-Land hourly data, Copernicus Climate Change Service (C3S)  
Tmin (clima): Media histórica (2001-2020) de la temperatura mínima semanal  
Tmin actual: Temperatura mínima semanal

### HUANCAVELICA - HUAYTARA Humedad relativa media semanal

2026 Promedio total



Fuente: ERA5-Land hourly data, Copernicus Climate Change Service (C3S)  
Hum Rel (clima): Media histórica (2001-2020) de la humedad relativa semanal  
Hum Rel actual: Humedad relativa semanal

### HUANCAVELICA - HUAYTARA Precipitación acumulada semanal

2026 Promedio total



Fuente: ERA5-Land hourly data, Copernicus Climate Change Service (C3S)  
Pcp (clima): Media histórica (2001-2020) de la precipitación total semanal  
Pcp actual: Precipitación total semanal

### HUANCAVELICA - TAYACAJA Temperatura media semanal

○ 2026 ○ Promedio total



Fuente: ERA5-Land hourly data, Copernicus Climate Change Service (C3S)  
Tmedia (clima): Media histórica (2001-2020) de la temperatura media semanal  
Tmedia actual: Temperatura media semanal

### HUANCAVELICA - TAYACAJA Temperatura máxima

○ 2026 ○ Promedio total



Fuente: ERA5-Land hourly data, Copernicus Climate Change Service (C3S)  
Tmax (clima): Media histórica (2001-2020) de la temperatura máxima semanal  
Tmax actual: Temperatura máxima semanal

### HUANCAVELICA - TAYACAJA Temperatura mínima

○ 2026 ○ Promedio total



Fuente: ERA5-Land hourly data, Copernicus Climate Change Service (C3S)  
Tmin (clima): Media histórica (2001-2020) de la temperatura mínima semanal  
Tmin actual: Temperatura mínima semanal

### HUANCAVELICA - TAYACAJA Humedad relativa media semanal

○ 2026 ○ Promedio total



Fuente: ERA5-Land hourly data, Copernicus Climate Change Service (C3S)  
Hum Rel (clima): Media histórica (2001-2020) de la humedad relativa semanal  
Hum Rel actual: Humedad relativa semanal

31

○ 2026

● Promedio total 79.3

### HUANCAVELICA - TAYACAJA Precipitación acumulada semanal

○ 2026 ○ Promedio total



Fuente: ERA5-Land hourly data, Copernicus Climate Change Service (C3S)  
Prep (clima): Media histórica (2001-2020) de la precipitación total semanal  
Prep actual: Precipitación total semanal

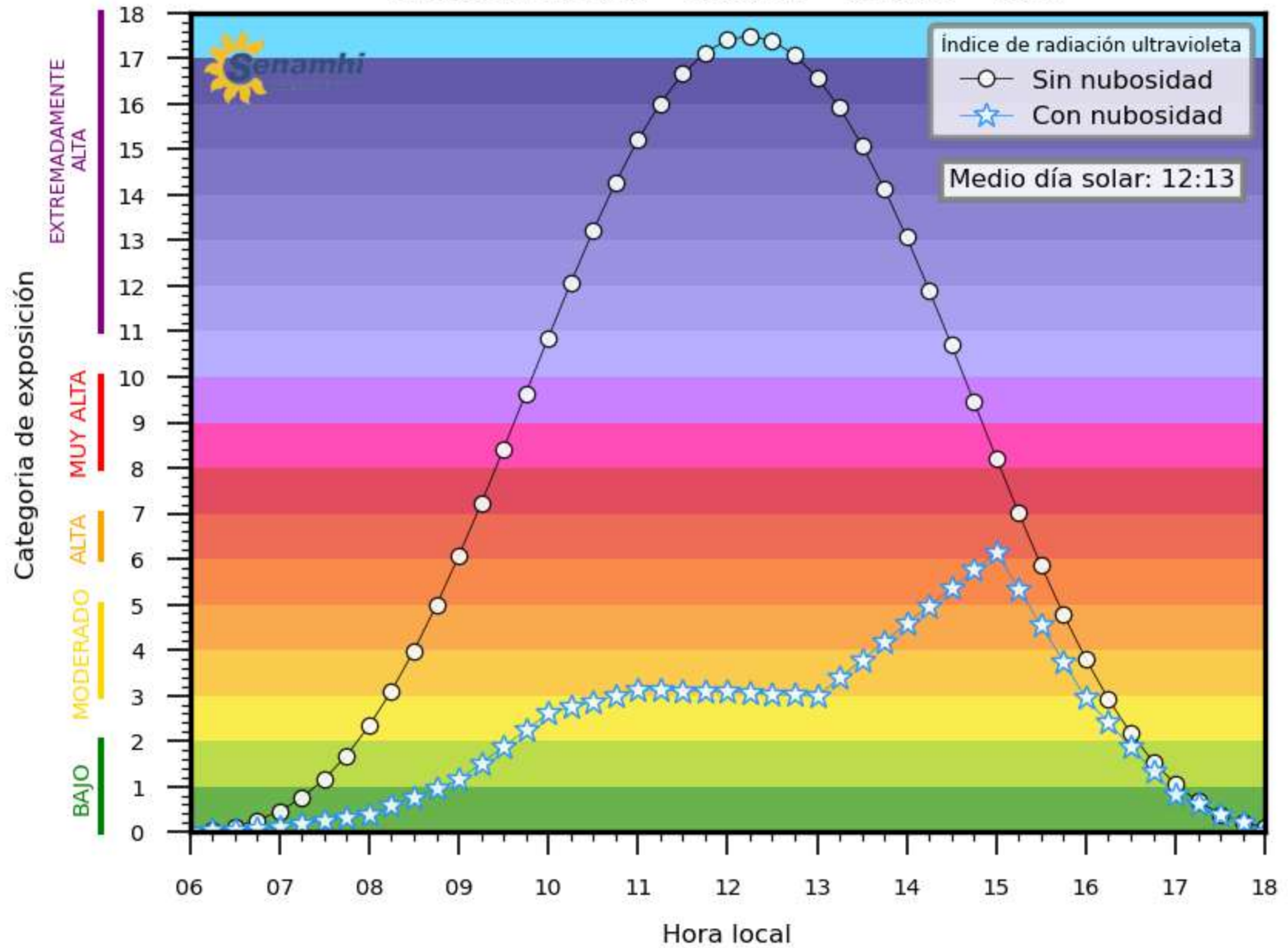
# Índice de radiación ultravioleta

## Región Huancavelica



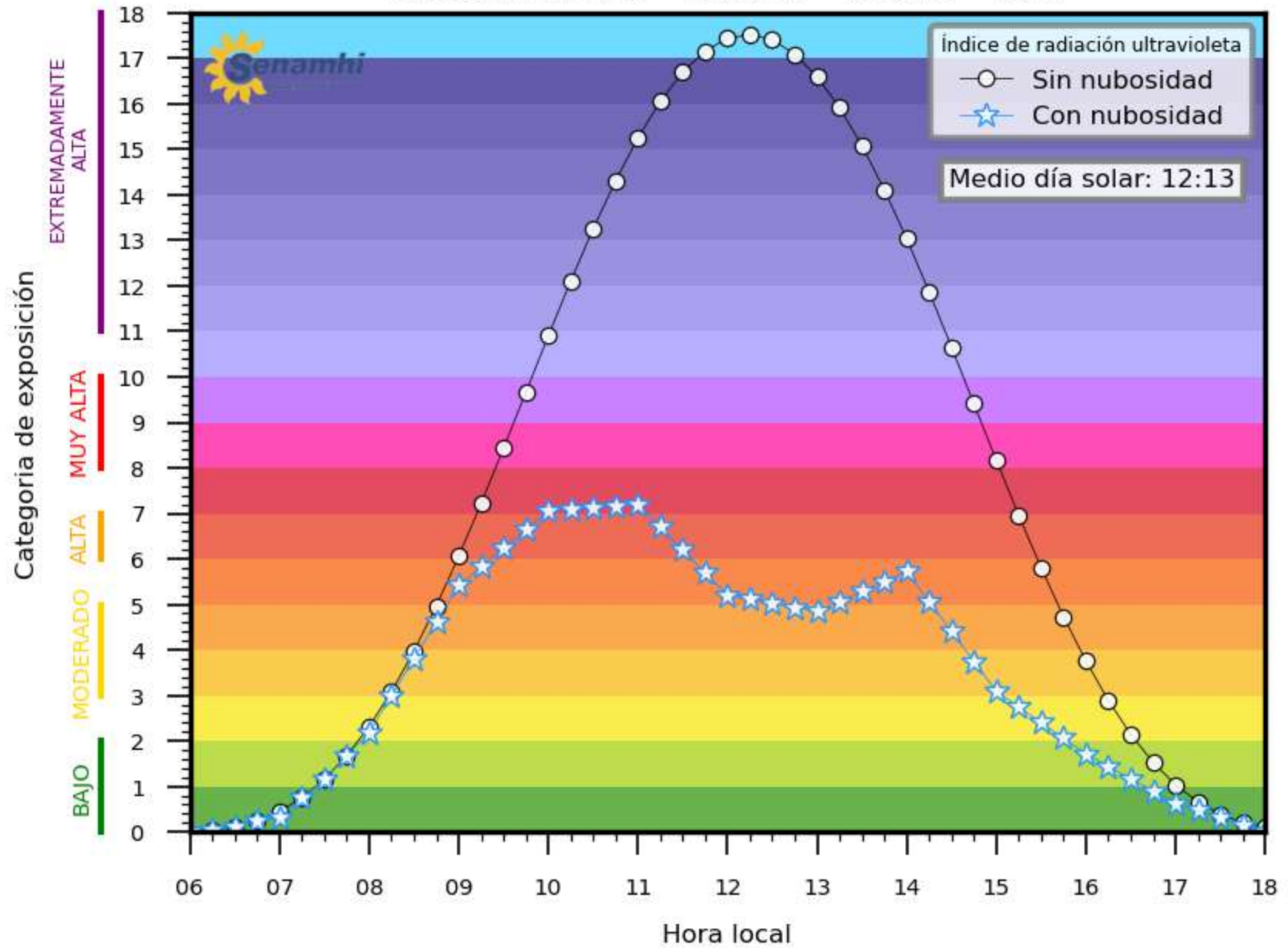
# ÍNDICE DE RADIACIÓN ULTRAVIOLETA PARA EL DÍA 25-02-2026

HUANCAVELICA (lat = -12.8 ,lon = -75.0, alt = 3683)



# ÍNDICE DE RADIACIÓN ULTRAVIOLETA PARA EL DÍA 26-02-2026

HUANCAVELICA (lat = -12.8 ,lon = -75.0, alt = 3683)





**GRACIAS**