

CENTRO NACIONAL DE EPIDEMIOLOGÍA, PREVENCIÓN Y CONTROL DE ENFERMEDADES (CDC)

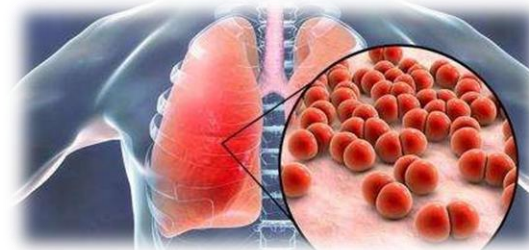
GOBIERNO REGIONAL DE HUANCAVELICA
DIRECCION REGIONAL DE SALUD HUANCAVELICA
OFICINA DE EPIDEMIOLOGIA

SALA DE SITUACION DE SALUD HUANCAVELICA 2026

SEMANA EPIDEMIOLOGICA. 5 - 2026

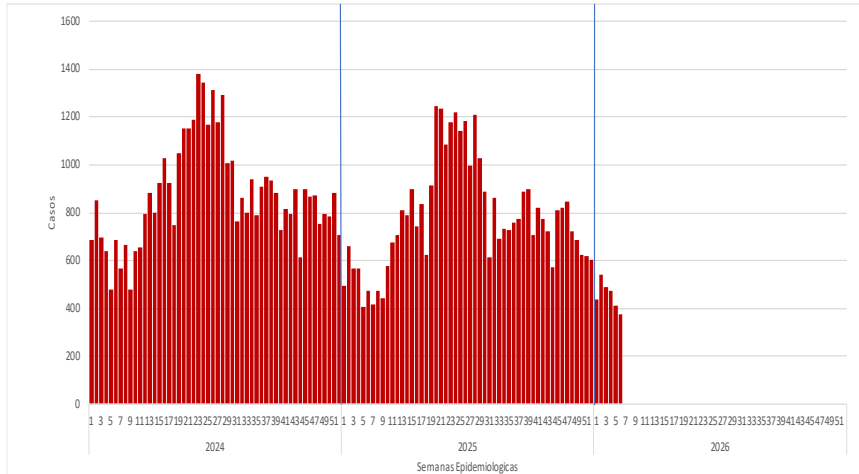
Del 1 al 7 de febrero del 2026

Vigilancia de Infecciones Respiratorias Agudas y Neumonías en menores de 5 años



INFECCIONES RESPIRATORIAS AGUDAS (IRA) NO NEUMONICA EN MENORES DE 5 AÑOS

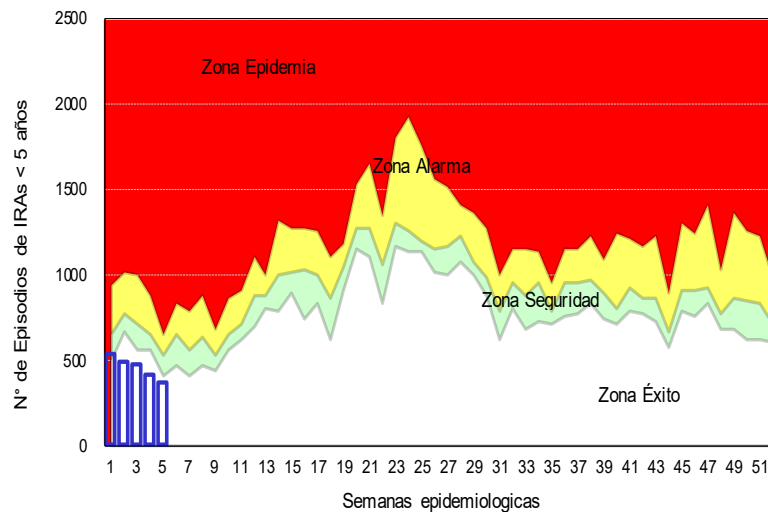
Tendencia de las infecciones Respiratorias Agudas (IRA) no neumónica en menores de 5 años por semanas, Huancavelica 2024– 2026*



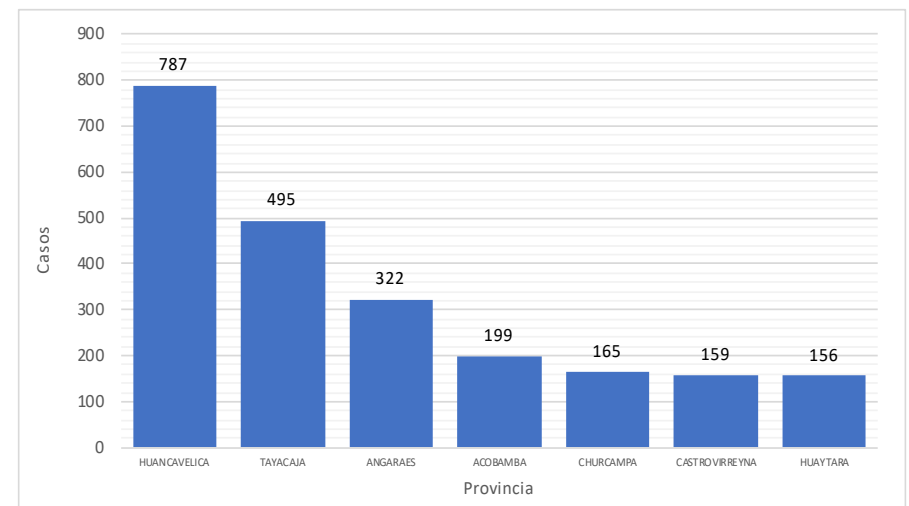
Infecciones Respiratorias Agudas (IRA) no neumónica en menores de 5 años por provincia y año, Huancavelica 2022– 2026*

Provincia	AÑO				
	2022	2023	2024	2025	2026
Huancavelica	951	784	894	709	638
Acobamba	384	276	277	208	169
Angaraes	375	292	378	304	261
Castrovirreyna	230	205	223	192	131
Churcampa	258	241	240	190	131
Huaytara	253	214	178	150	129
Tayacaja	701	556	682	537	415
Total general	3152	2568	2872	2290	1874

Canal Endémico de las infecciones Respiratorias Agudas (IRA) no neumónica en menores de 5 años por semanas, Huancavelica 2026*

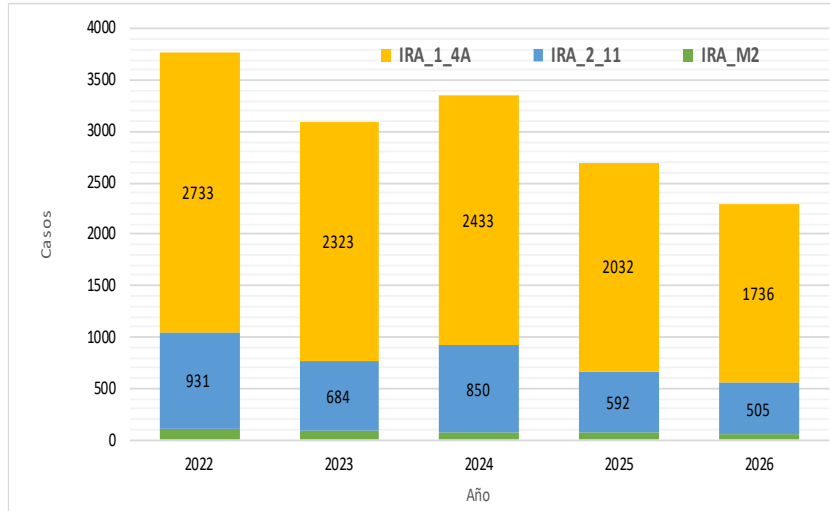


Distribución de las infecciones Respiratorias Agudas (IRA) no neumónicas en menores de 5 años por provincia, Huancavelica 2026*

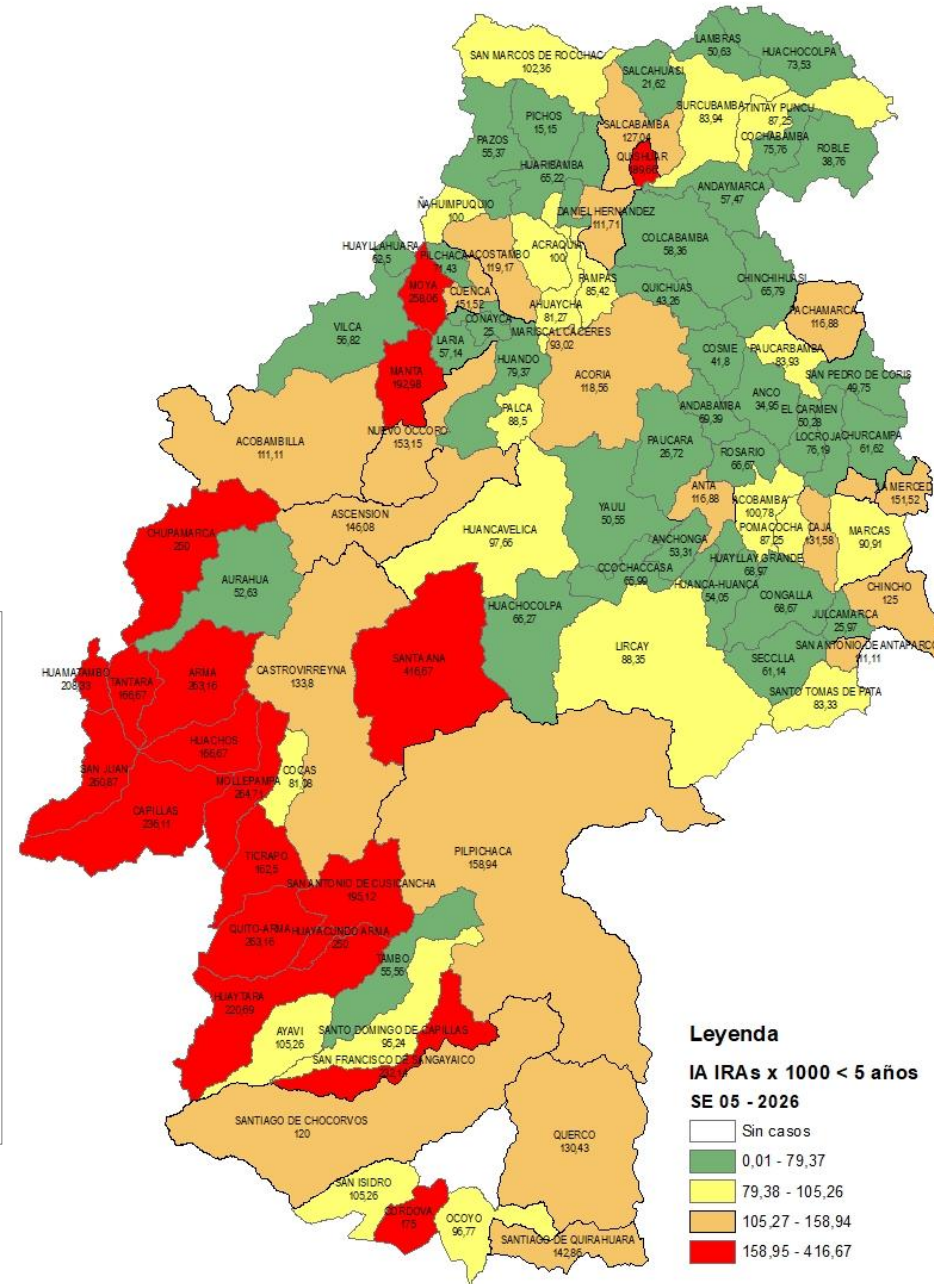


INFECCIONES RESPIRATORIAS AGUDAS (IRA) NO NEUMONICA EN MENORES DE 5 AÑOS

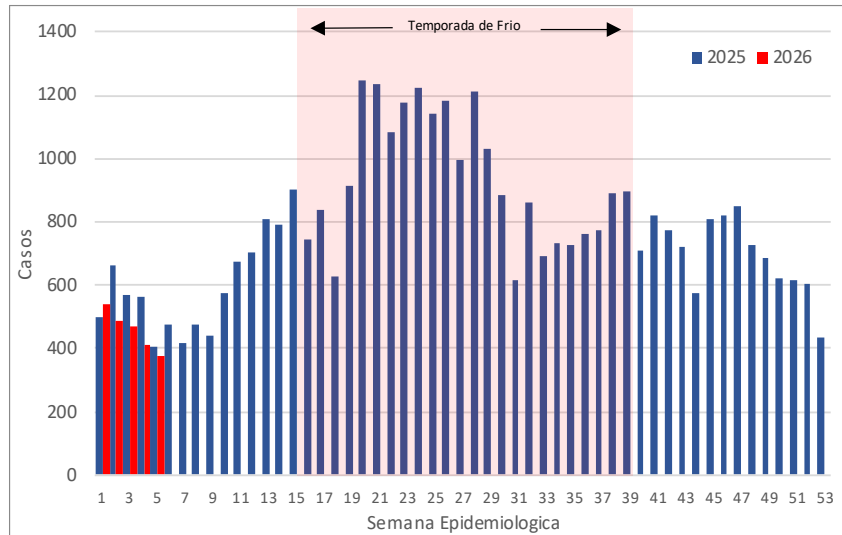
Casos de infecciones Respiratorias Agudas (IRA) no neumónica según grupo de edad y años Huancavelica 2022 – 2026



Mapa de riesgo de las infecciones Respiratorias Agudas (IRA) no neumónica en menores de 5 años , Huancavelica 2026

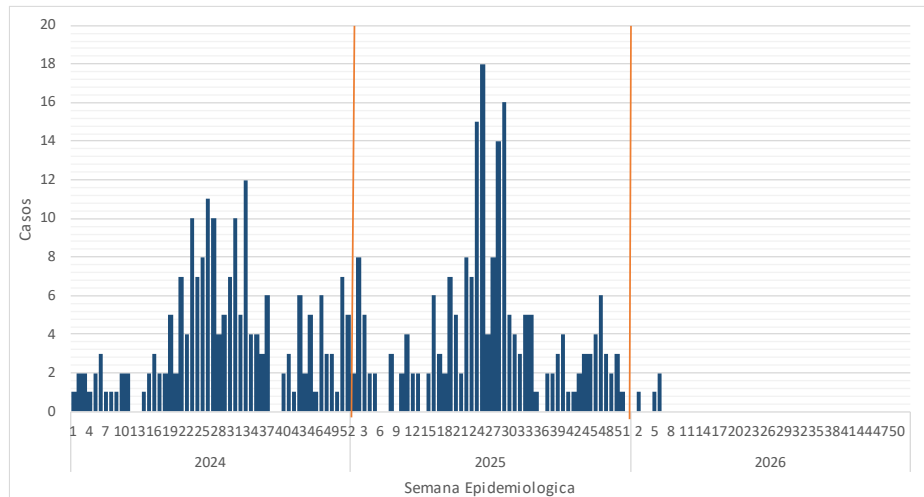


Curva histórica de las infecciones Respiratorias Agudas (IRA) no neumónica en menores de 5 años Huancavelica 2025 - 2026



NEUMONIAS EN MENORES DE 5 AÑOS

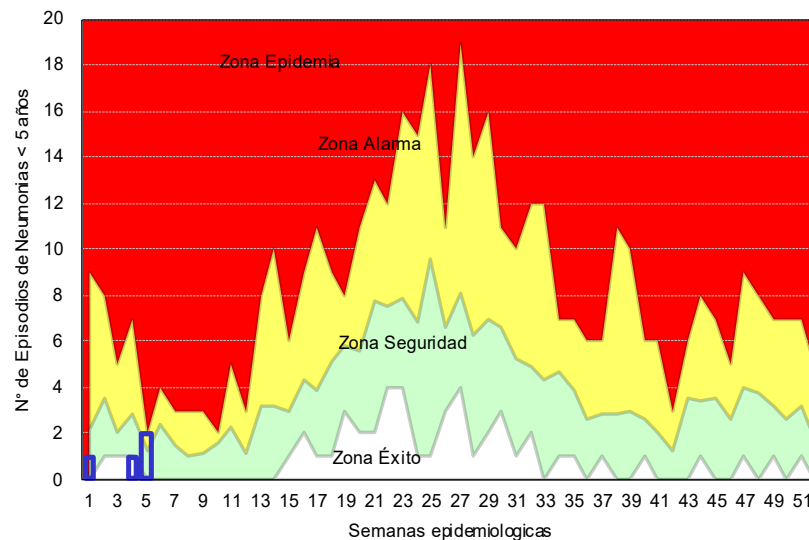
Tendencia de las Neumonías en menores de 5 años por semanas, Huancavelica 2024 al 2026*



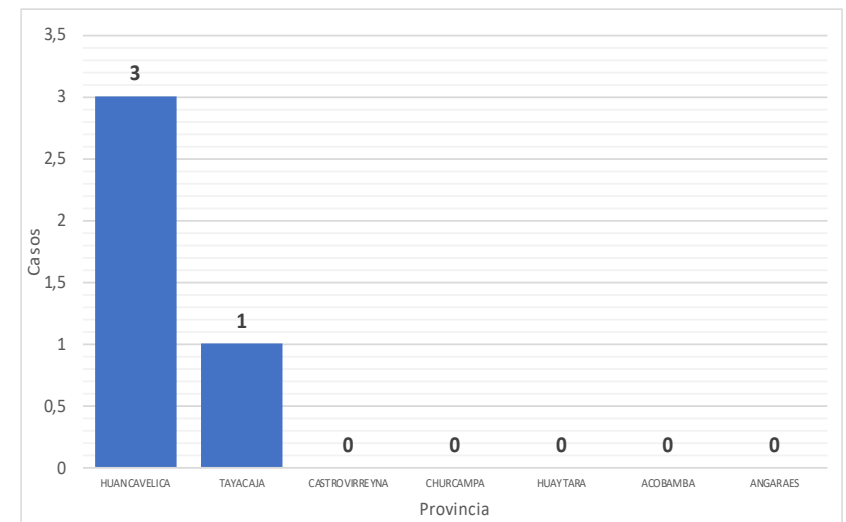
Neumonías en menores de 5 años por provincia y año, Huancavelica 2022 – 2026*

Provincia	AÑO				
	2022	2023	2024	2025	2026
Huancavelica	4	1	8	11	3
Churcampa	0	0	0	6	0
Tayacaja	2	0	0	1	1
Castrovirreyna	0	2	0	0	0
Angaraes	0	1	0	1	0
Huaytara	0	0	0	0	0
Acobamba	0	0	0	0	0
Total general	6	4	8	19	4

Canal Endémico de las Neumonías en menores de 5 años por semanas, Huancavelica 2026*

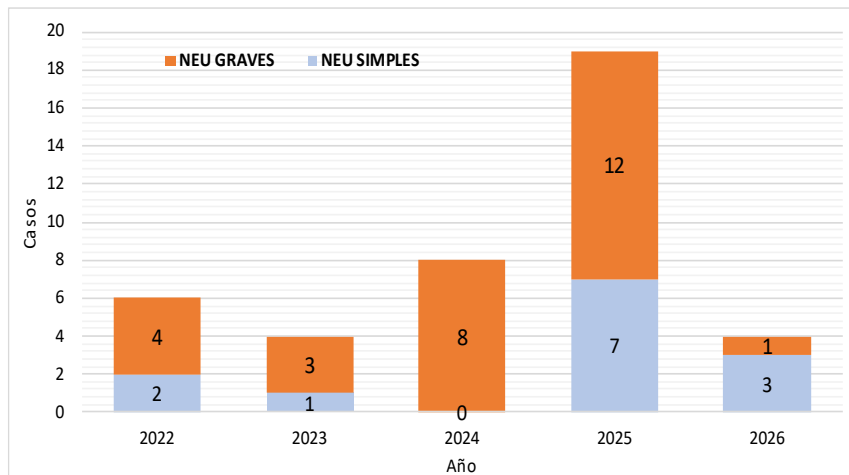


Casos de neumonías en menores de 5 años por provincia, Huancavelica 2026*

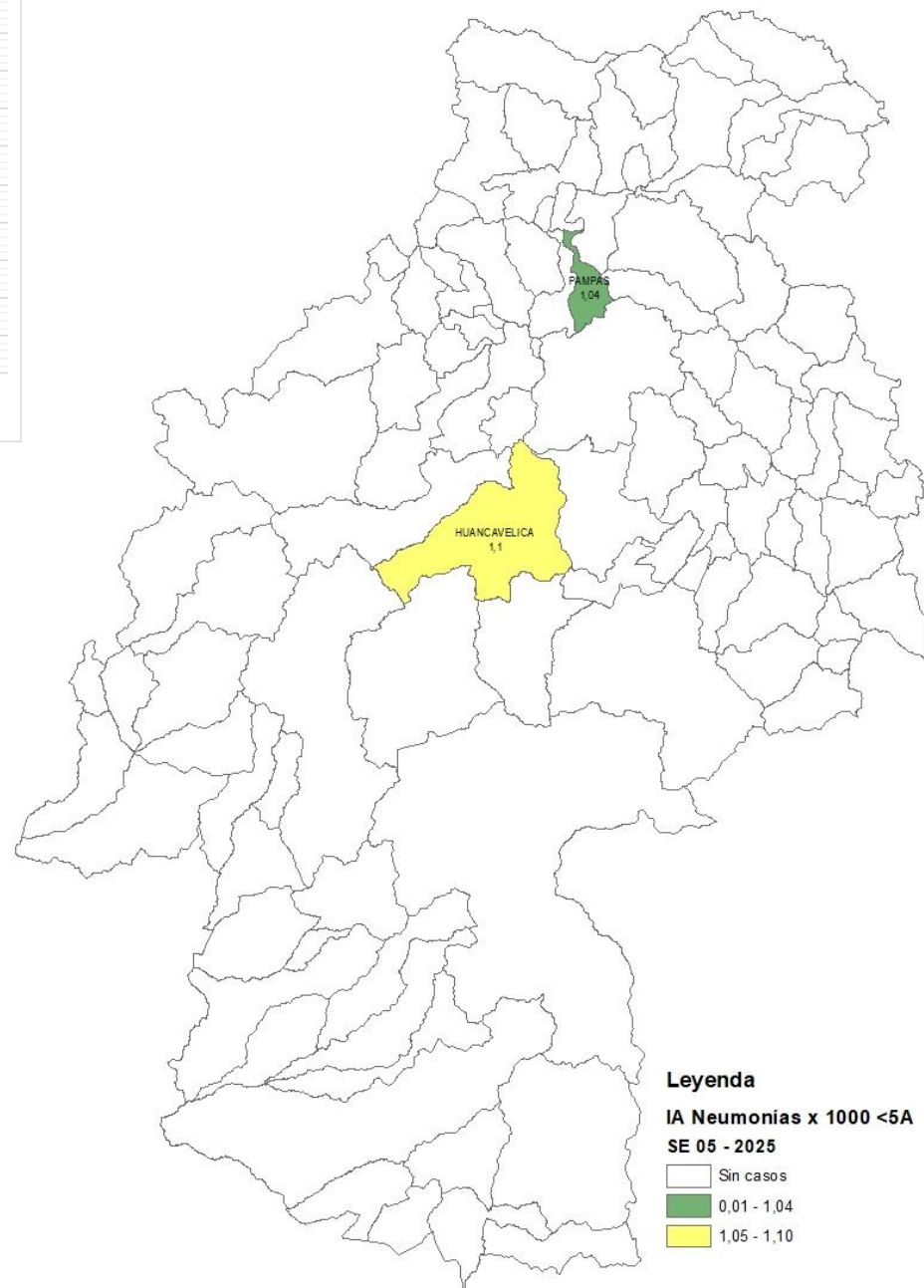


NEUMONIAS EN MENORES DE 5 AÑOS

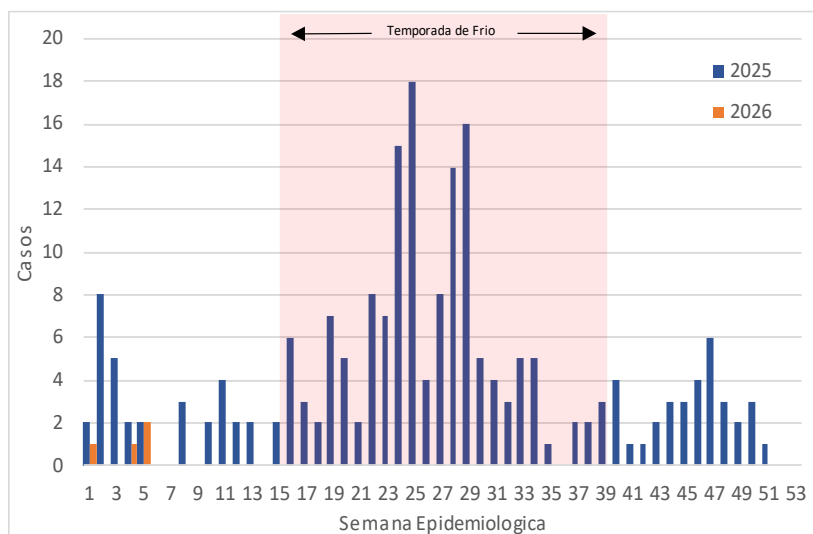
Casos de neumonías según grupos de edad
Huancavelica – 2022 al 2026



Mapa de riesgo de las Neumonías en menores de 5 años ,
Huancavelica 2026



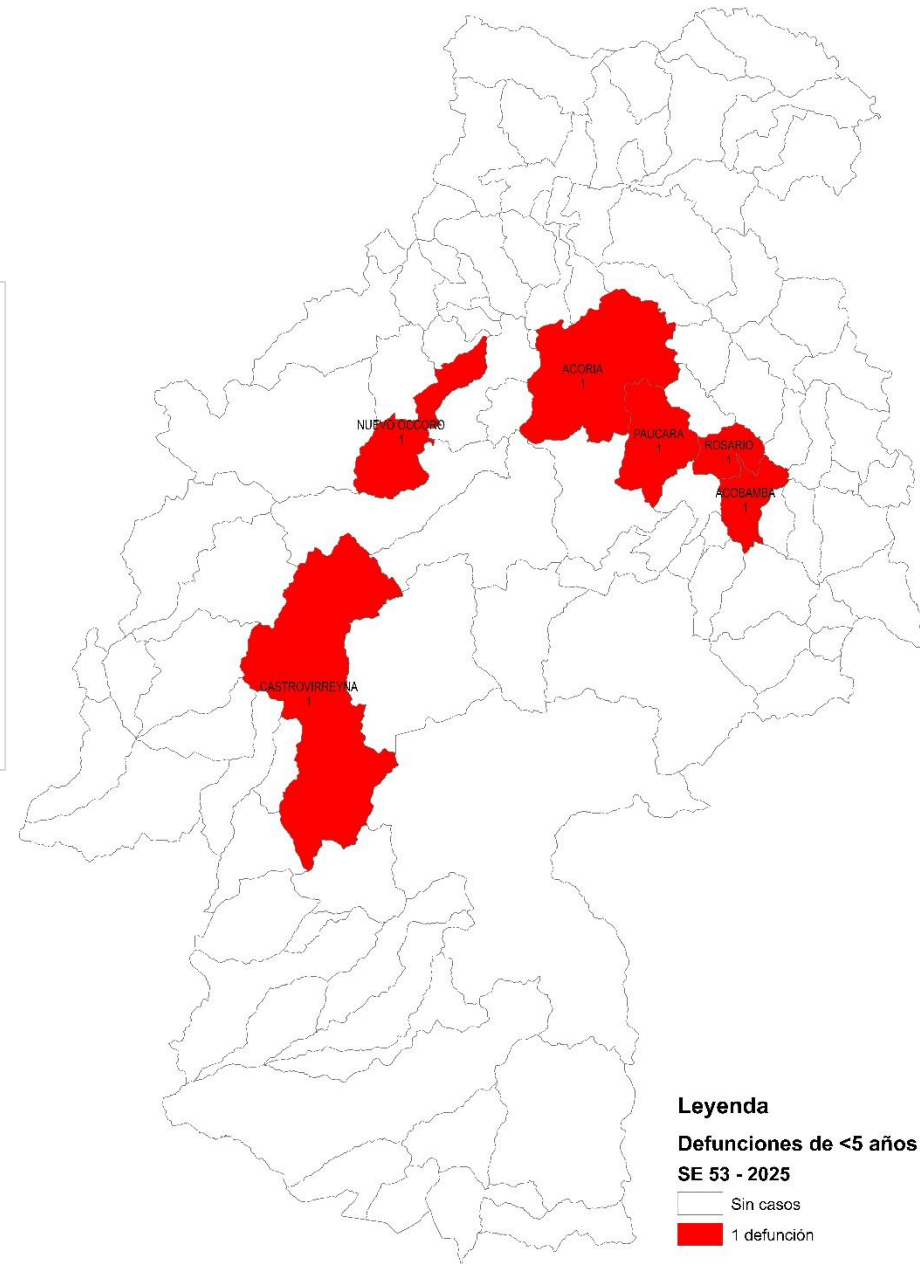
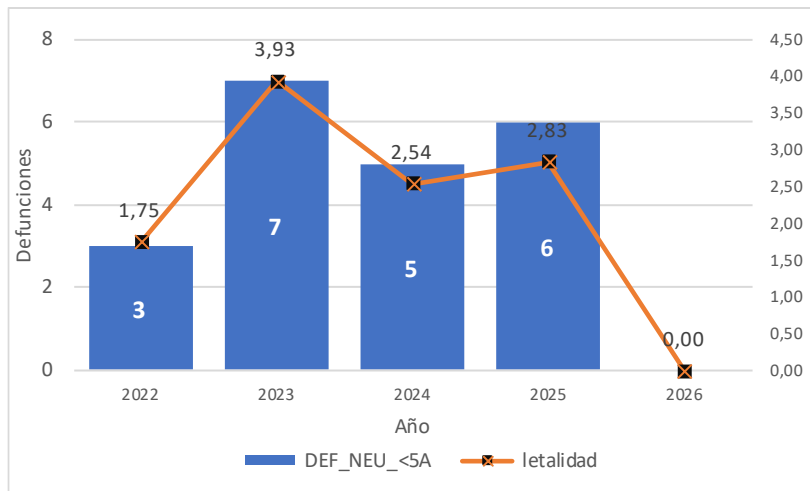
Curva histórica de las Neumonías en menores de 5 años Huancavelica
2025- 2026



DEFUNCIONES POR NEUMONIA MENORES DE 5 AÑOS

Mapa de Defunciones por Neumonías en menores de 5 años,
Huancavelica 2025

Tasa de letalidad de Neumonías en Menores de 5 años,
Huancavelica 2022 al 2026

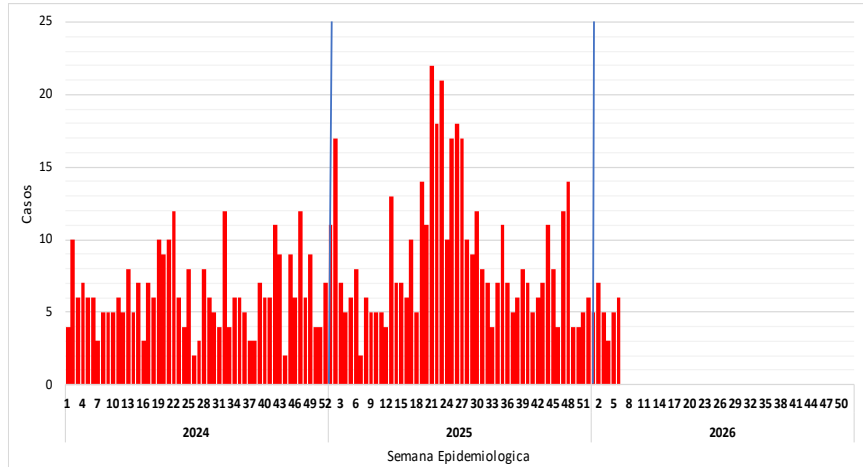


Vigilancia de las Neumonías Mayores de 60 años



NEUMONIAS MAYORES DE 60 AÑOS

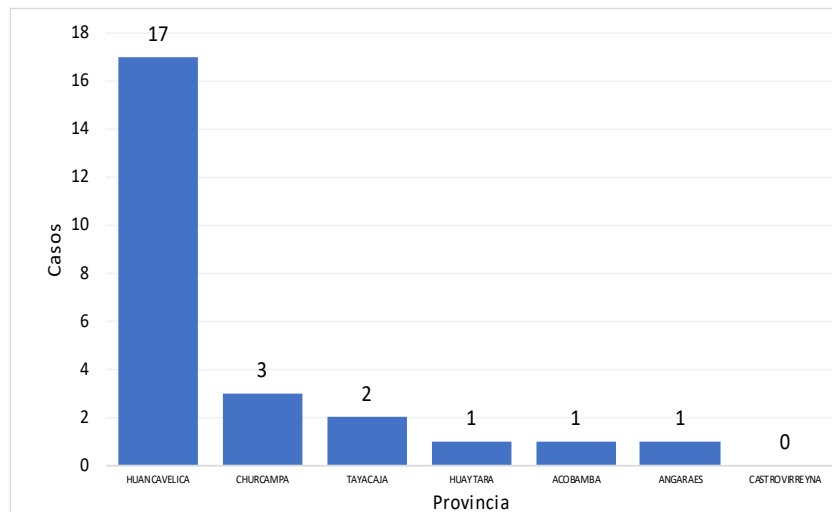
Tendencia de las Neumonías en Mayores de 60 años por semanas, Huancavelica 2024 al 2026*



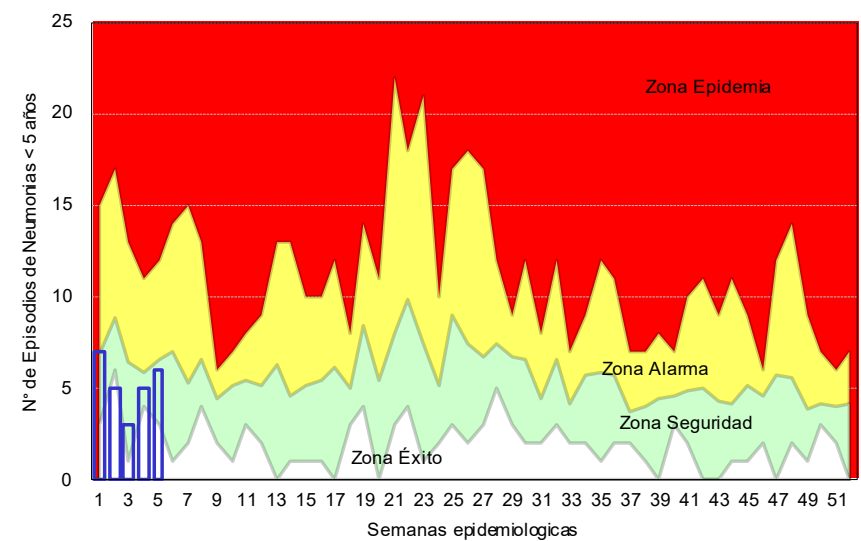
Neumonías en Mayores de 60 años por provincias y años, Huancavelica 2022 al 2026*

Provincia	AÑO				
	2022	2023	2024	2025	2026
Huancavelica	34	22	25	16	17
Acobamba	1	1	0	0	1
Angaraes	2	4	2	13	1
Castrovirreyna	0	1	3	1	0
Churcampa	0	1	0	6	3
Huaytara	0	0	1	1	1
Tayacaja	7	0	2	9	2
Total general	44	29	33	46	25

Casos de Neumonías en Mayores de 60 años por provincia, Huancavelica 2026*

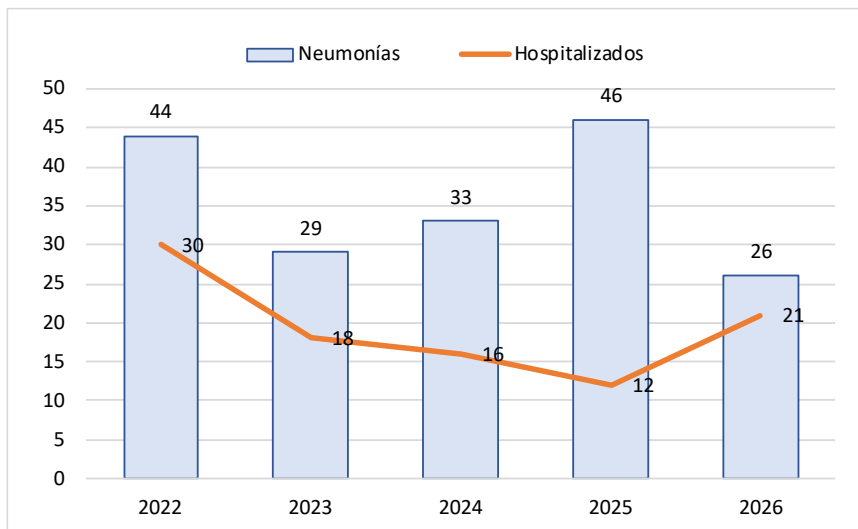


Canal Endémico de Neumonías en Mayores de 60 años, Huancavelica 2026*

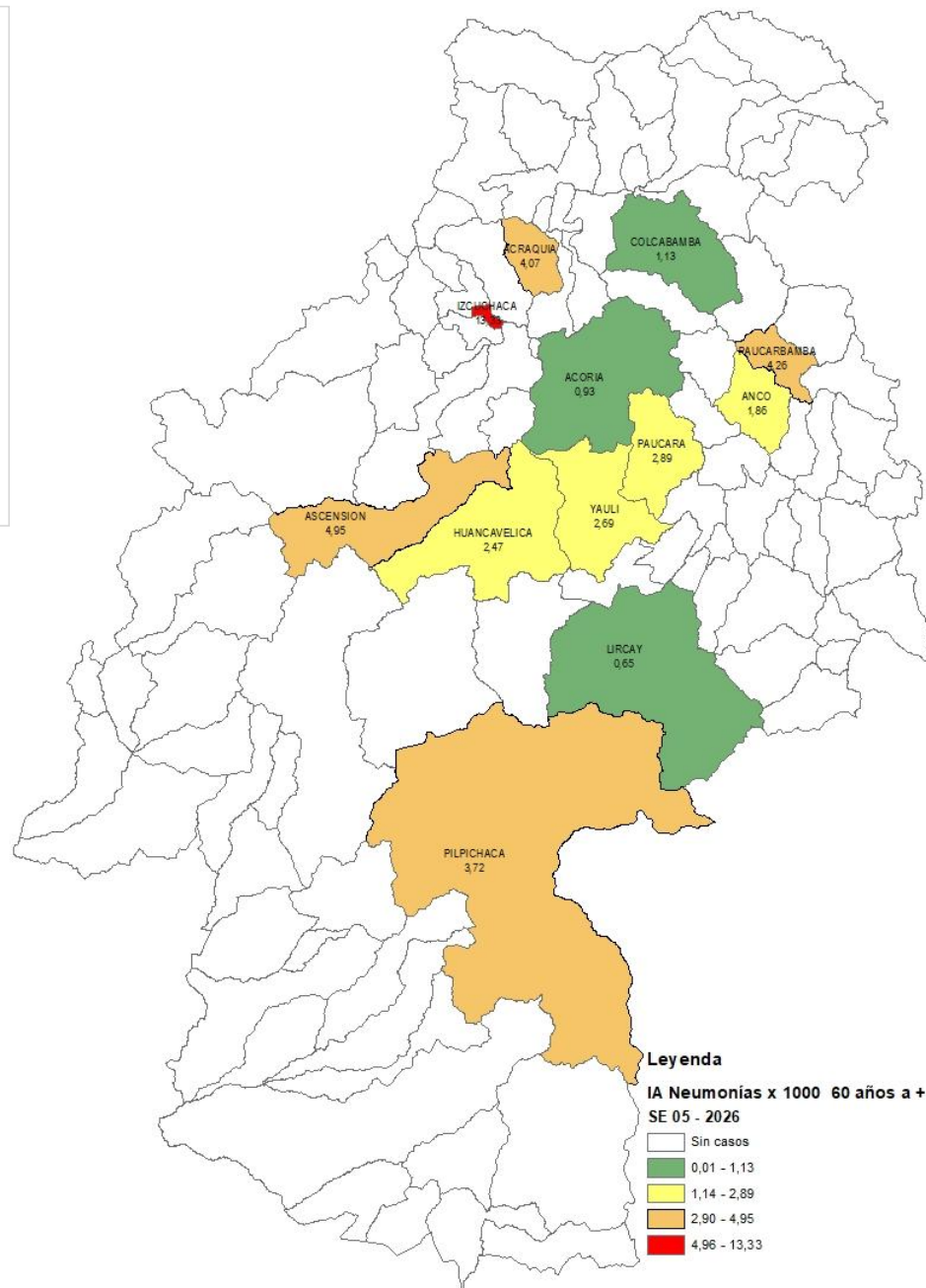


NEUMONIAS MAYORES DE 60 AÑOS

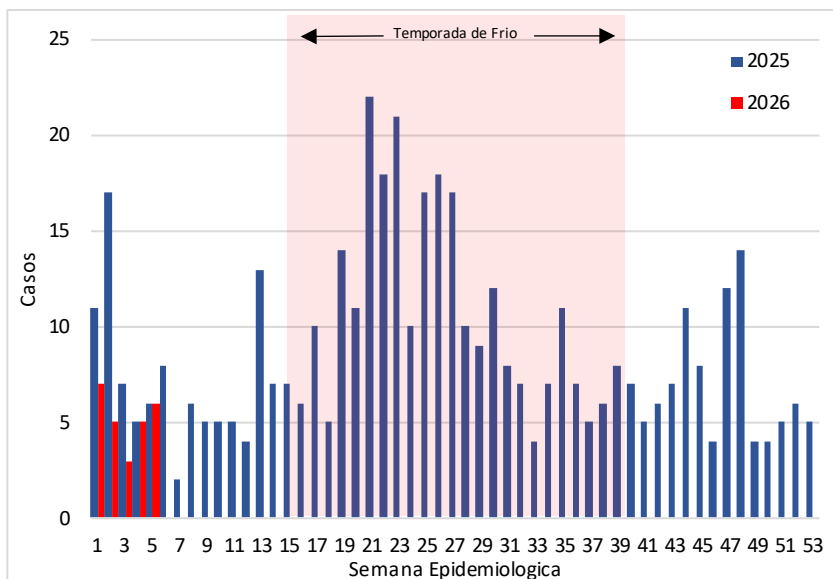
Neumonías Mayores de 60 años, hospitalización y años Huancavelica 2022 al 2026



Mapa de riesgo de las Neumonías Mayores de 60 años, Huancavelica 2026

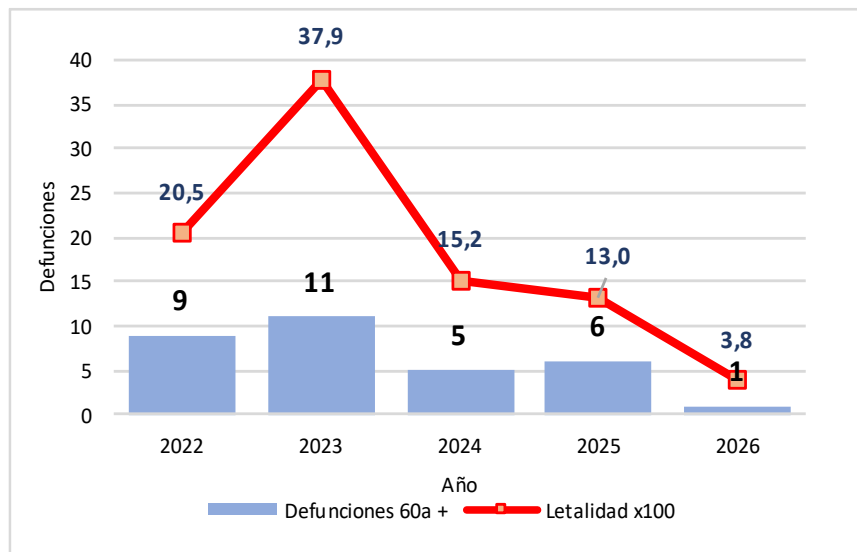


Curva histórica de las Neumonías Mayores de 60 años Huancavelica 2025 - 2026

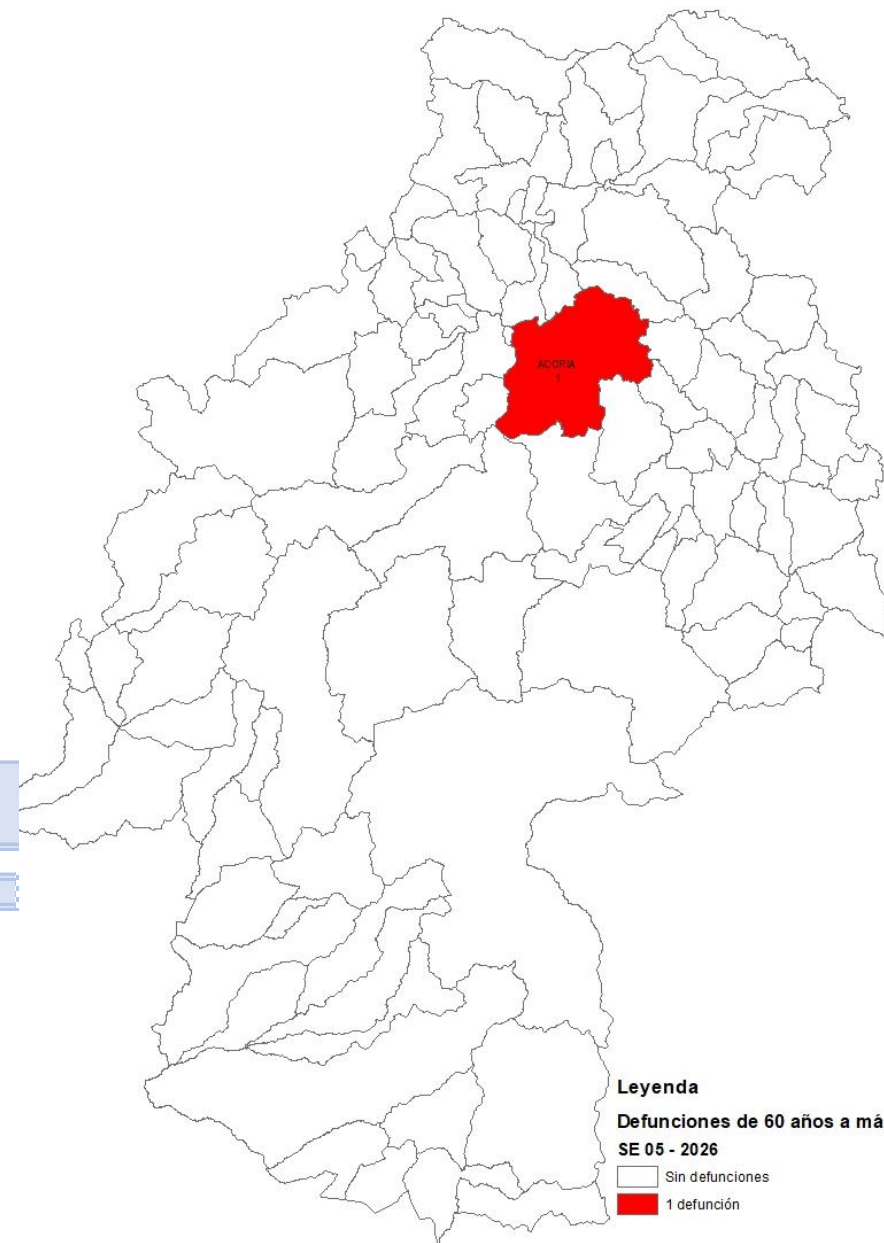


DEFUNCIONES POR NEUMONIA MAYORES DE 60 AÑOS

Tasa de letalidad de Neumonías en Mayores de 60 años, Huancavelica 2022 al 2026



Mapa de Defunciones por Neumonías en mayores de 60 años, Huancavelica 2026

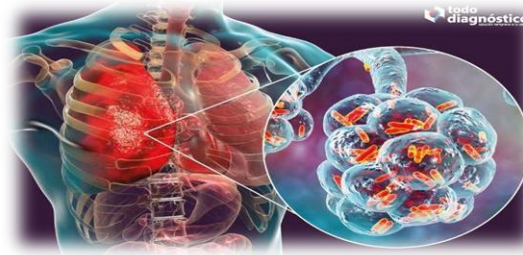


Defunciones por Neumonías en Mayores de 60 años, Huancavelica 2026

Establecimiento de Salud	Defunciones		Total
	Intrahospitalari	Extrahospitalari	
Hospital Departamental De Huancavelica	1	0	1
Total	1	0	1

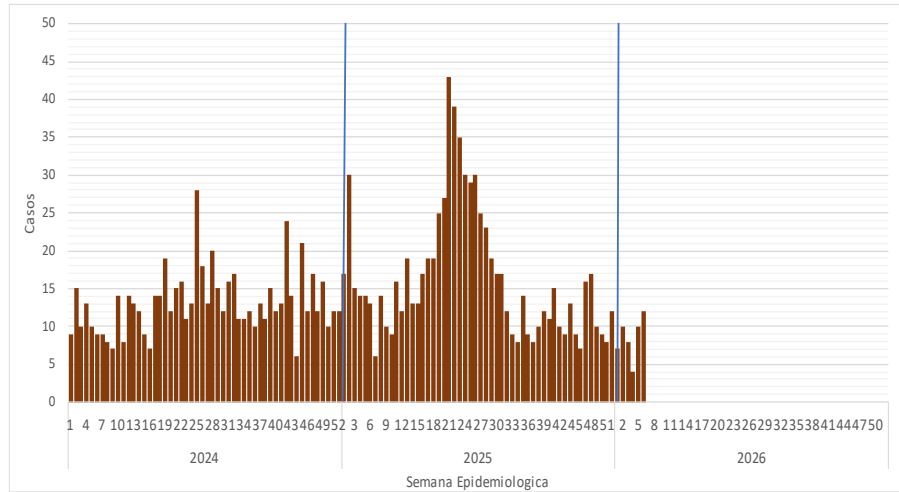
Leyenda
Defunciones de 60 años a más
SE 05 - 2026
 Sin defunciones
 1 defunción

Vigilancia de las Neumonías de 5 a mas años



NEUMONIAS DE 5 AÑOS A MAS

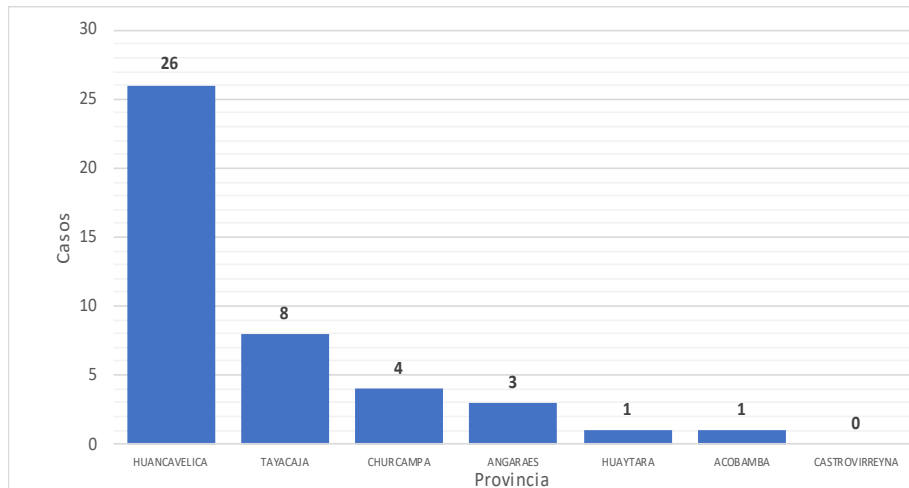
Tendencia de las Neumonías de 5 años a mas por semanas, Huancavelica 2024 al 2026*



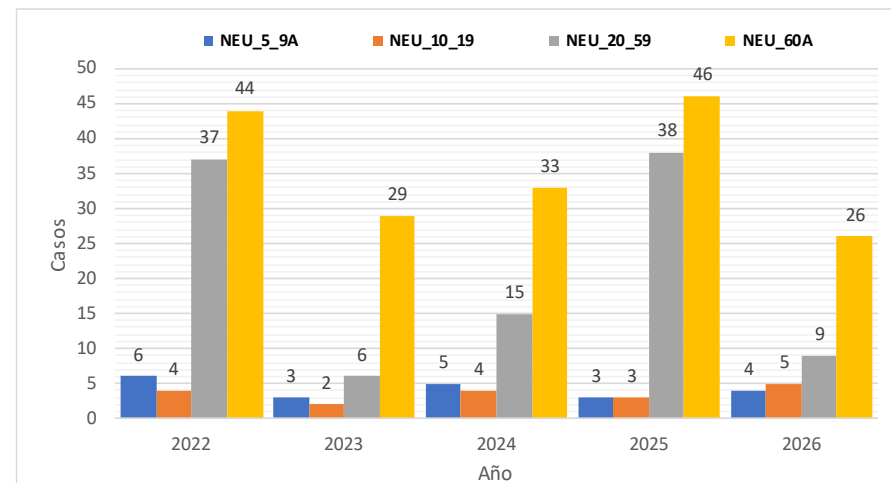
Neumonías de 5 años a mas por provincia y año, Huancavelica 2022 al 2026*

Provincia	AÑO				
	2022	2023	2024	2025	2026
Huancavelica	67	30	40	36	26
Tayacaja	16	1	3	16	8
Angaraes	4	5	8	23	3
Churcampa	0	1	0	12	4
Acobamba	1	2	2	1	1
Castrovirreyna	1	1	3	1	0
Huaytara	1	0	1	1	1
Total general	90	40	57	90	43

Casos de Neumonías de 5 años a mas por provincia, Huancavelica 2026*

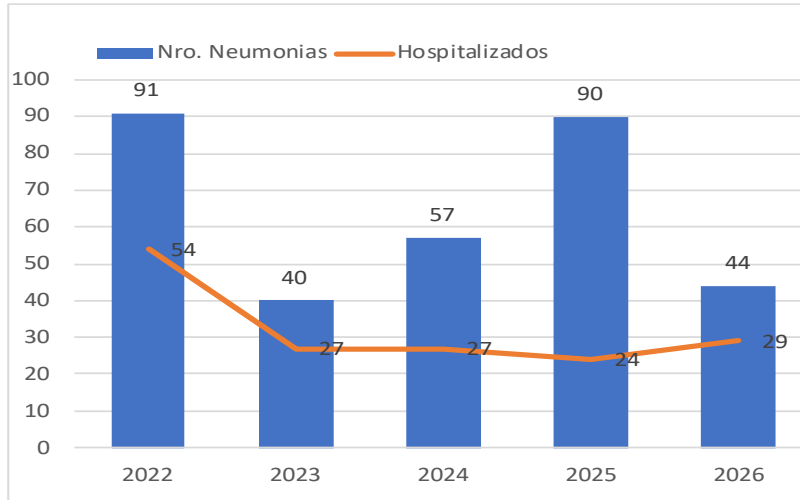


Casos de Neumonías de 5 años a mas por grupos de edad, Huancavelica 2022 al 2026*

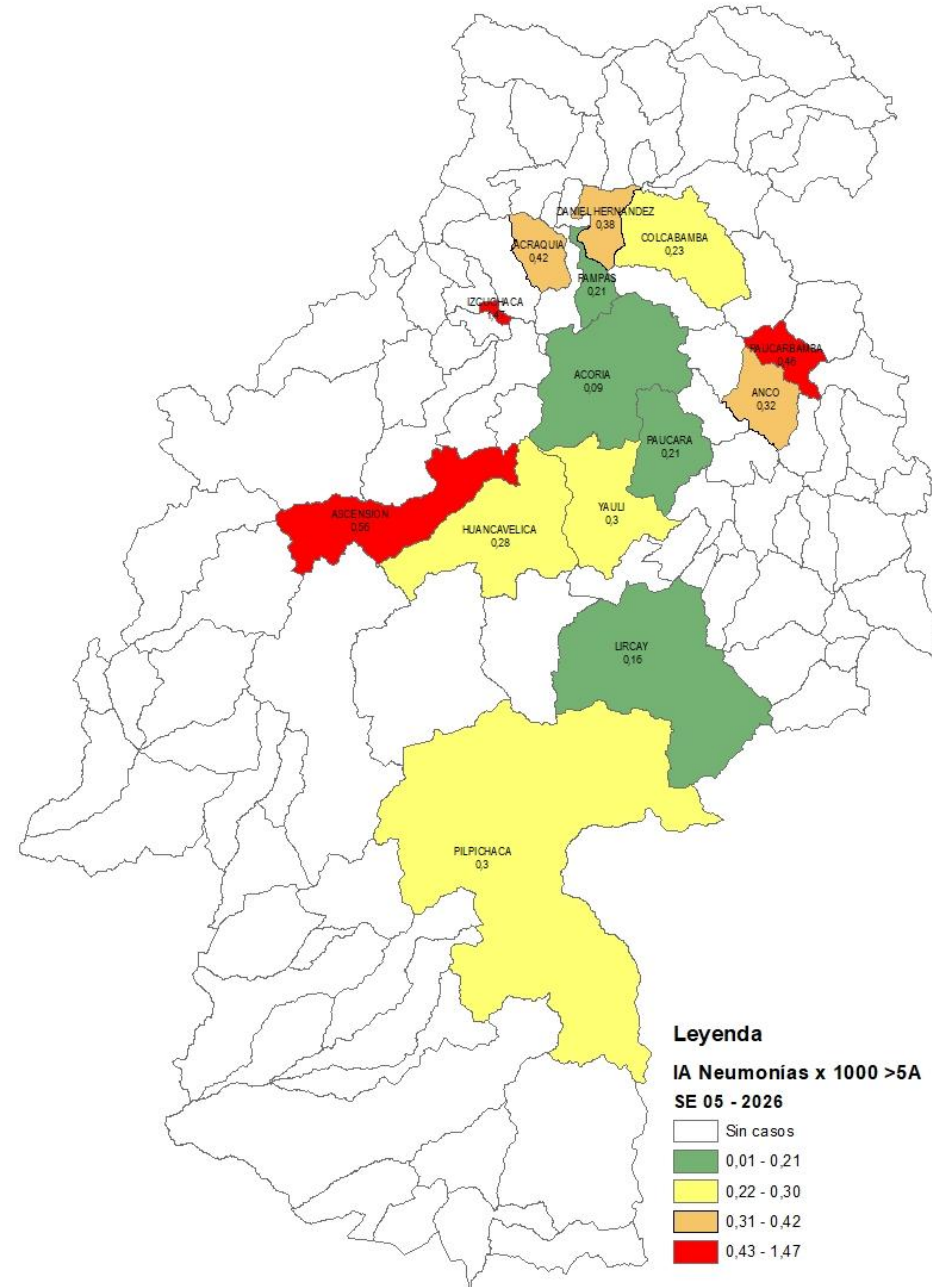


NEUMONIAS DE 5 AÑOS A MAS

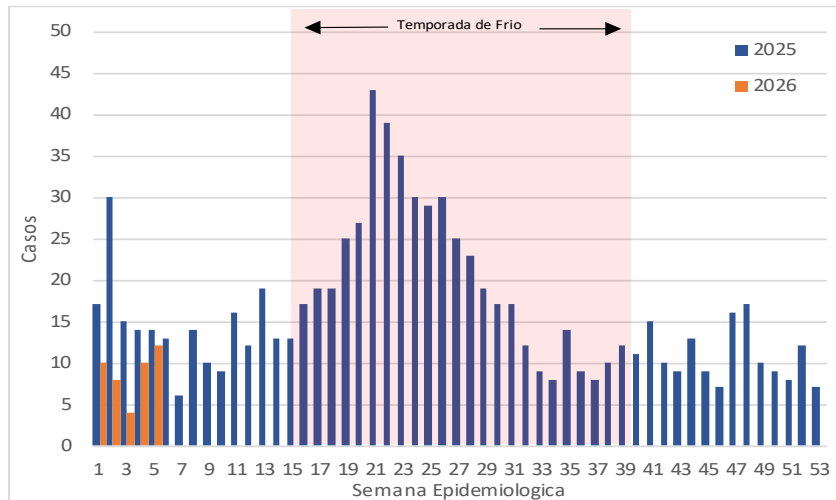
Neumonías de 5 a mas años, hospitalización y años Huancavelica 2022 al 2026



Mapa de riesgo de las Neumonías de 5 a mas años, Huancavelica 2026



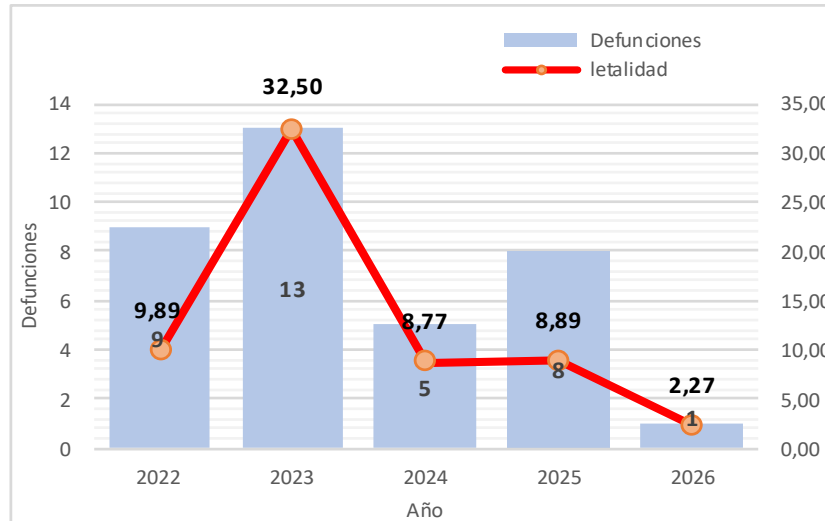
Curva histórica de las Neumonías de 5 a mas años Huancavelica 2025 - 2026



DEFUNCIONES POR NEUMONIA DE 5 A MAS AÑOS

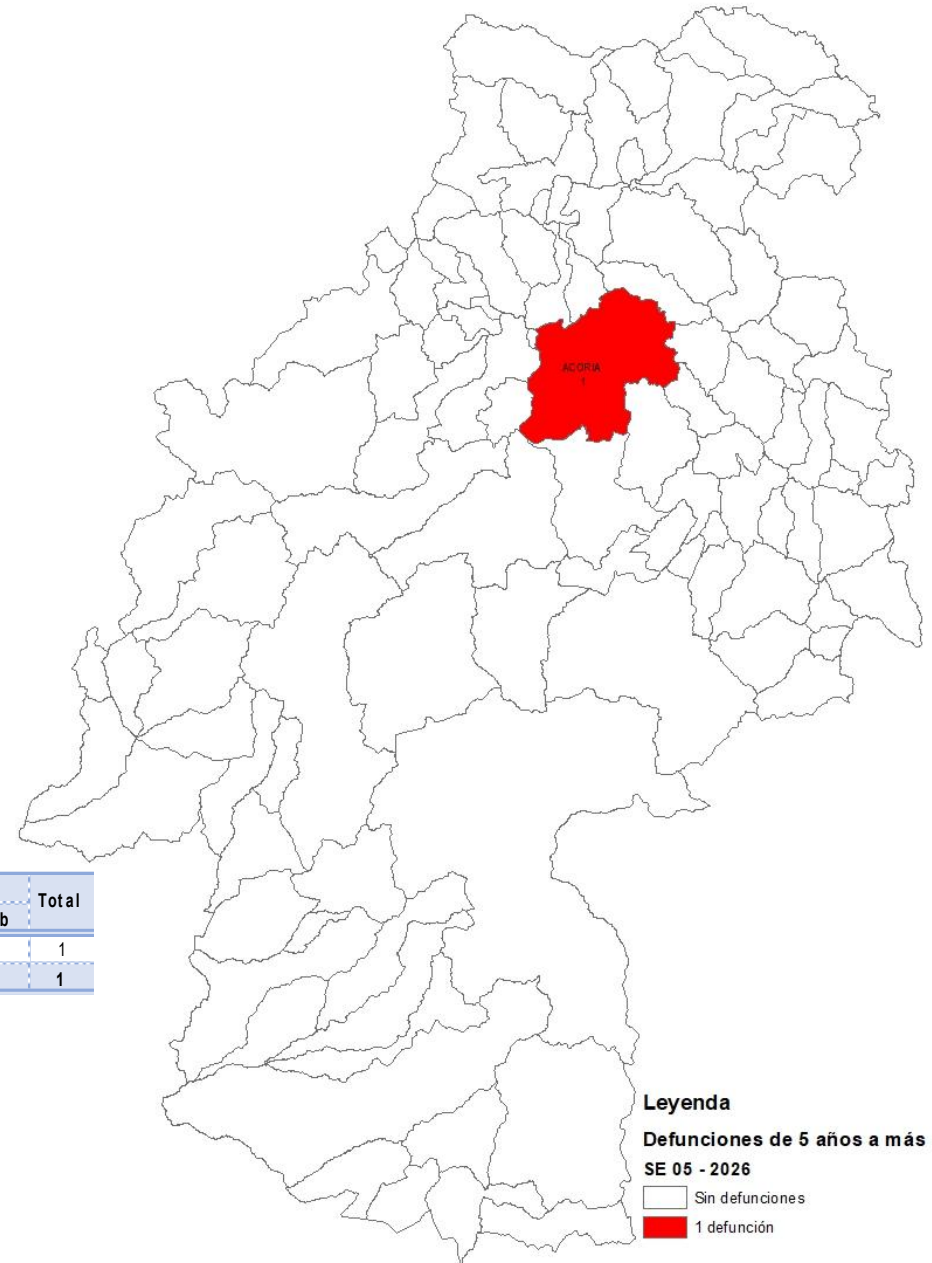
Mapa de defunciones de 5 a mas años, Huancavelica 2026

Tasa de letalidad de las Neumonías de 5 a mas años, Huancavelica 2022 al 2026



Defunciones por Neumonías de 5 a mas años, Huancavelica 2026

Provincia de	Distrito de procedencia	EESS Notifica	Intrahospitalarias					Extrahospitalarias					Total	
			5-9a	10-19a	20-	60 a +	Sub	5-9a	10-19a	20-	60 a +	Sub		
Huancavelica	Acoria	Hospital Departamental	0	0	0	1	1	0	0	0	0	0	0	1
Total			0	0	0	1	1	0	0	0	0	0	0	1



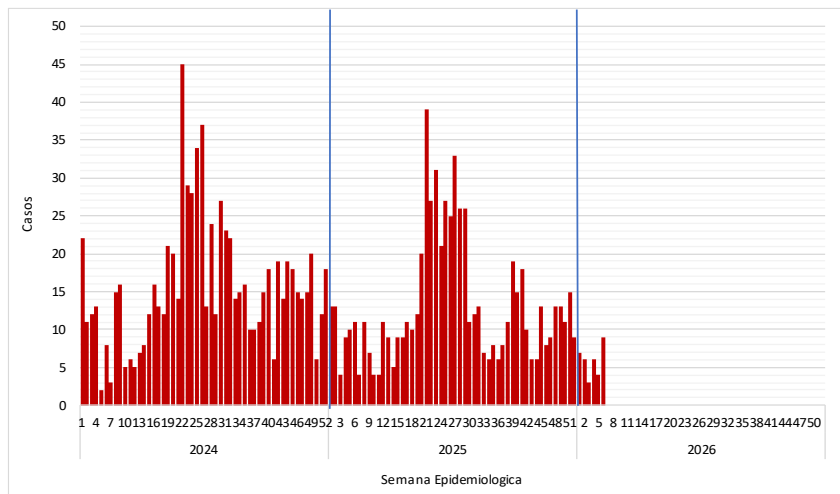
Leyenda
Defunciones de 5 años a más
SE 05 - 2026
 Sin defunciones
 1 defunción

Vigilancia de Sob – Asma en Menores de 5 años



SOB – ASMA EN MENORES DE 5 AÑOS

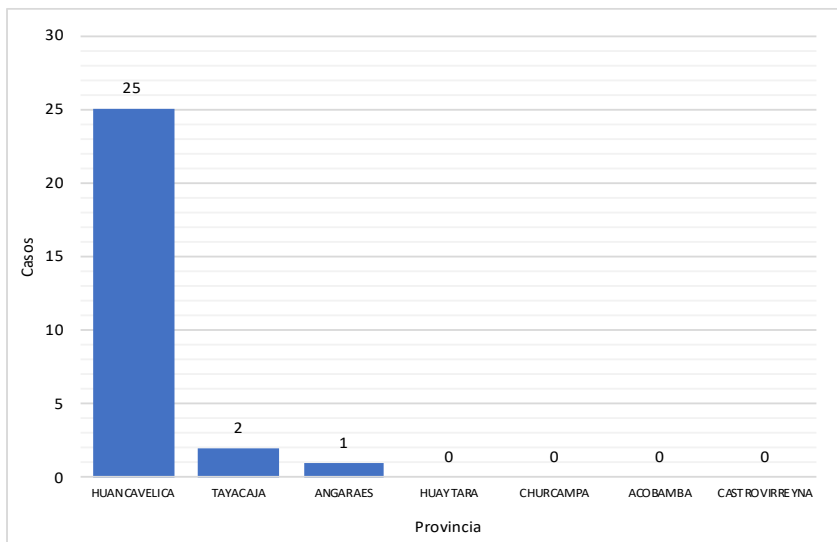
Tendencia de las Sob – Asma en Menores de 5 Años por semanas, Huancavelica 2024 al 2026*



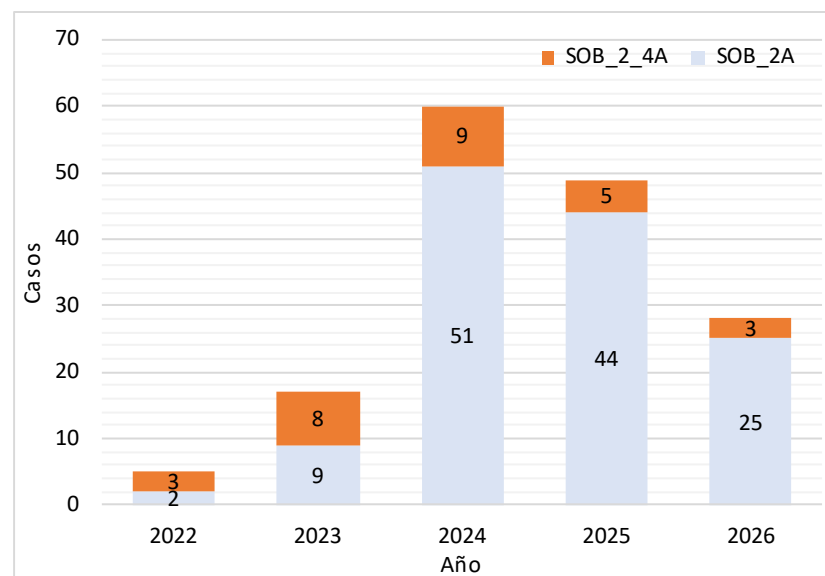
Casos de Sob – Asma en Menores de 5 años a mas por provincia y año, Huancavelica. 2022 al 2026*

Provincia	AÑO				
	2022	2023	2024	2025	2026
Huancavelica	1	5	38	34	25
Acobamba	0	0	0	0	0
Angaraes	0	0	9	13	1
Castrovirreyna	0	0	0	0	0
Churcampa	0	0	0	0	0
Huaytara	0	2	0	0	0
Tayacaja	4	10	13	2	2
Total general	5	17	60	49	28

Casos de Sob – Asma en Menores de 5 años por provincia, Huancavelica 2026*

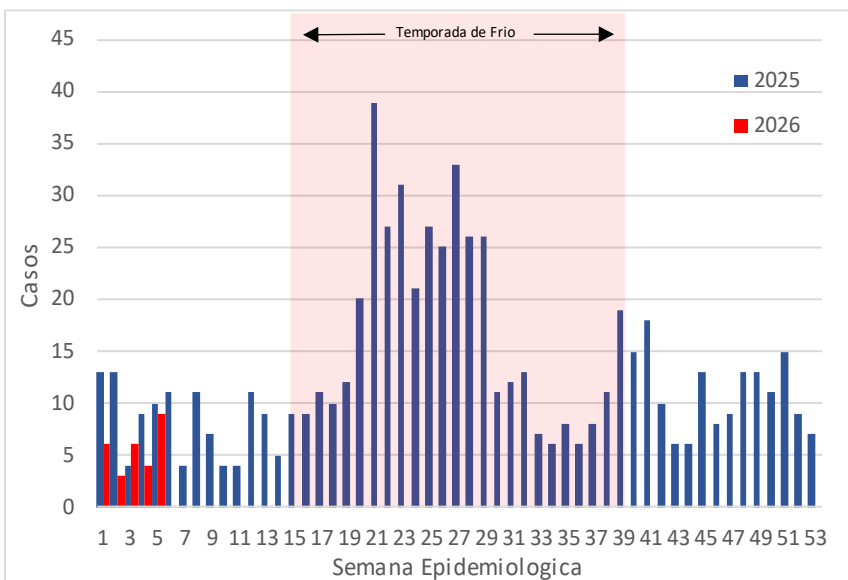


Casos de Sob – Asma en Menores de 5 años por grupos de edad, Huancavelica 2022 al 2026*

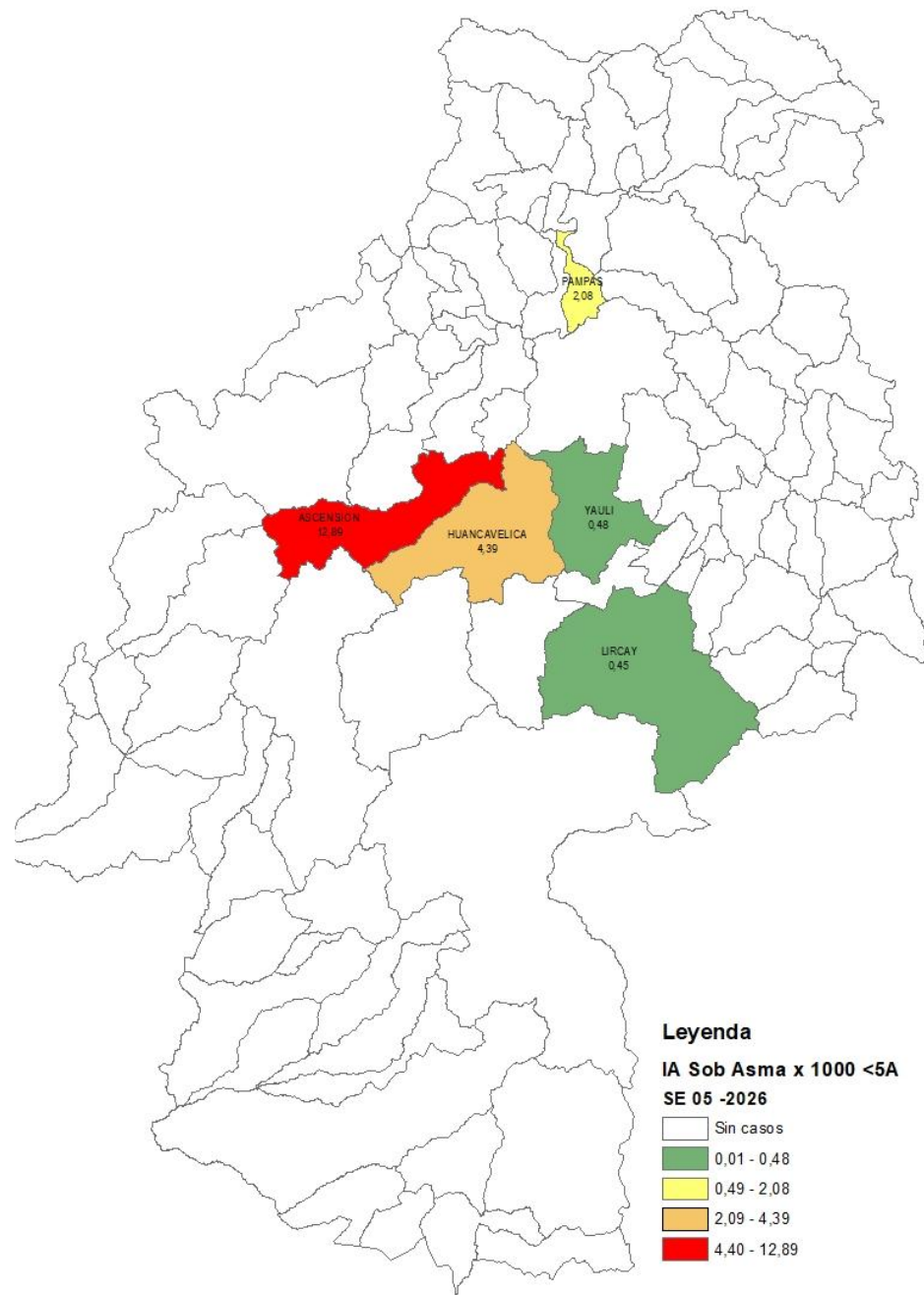


SOB – ASMA EN MENORES DE 5 AÑOS

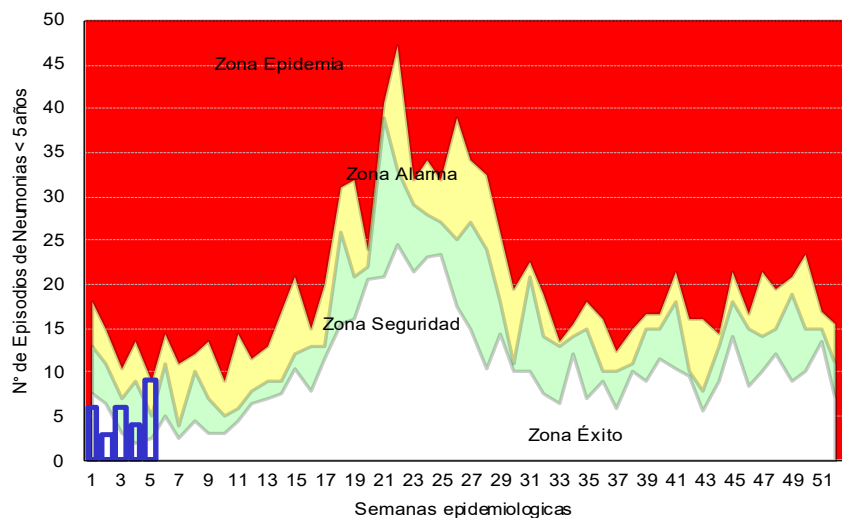
Curva histórica de Sob - Asma en menores de 5 años
Huancavelica 2025-2026



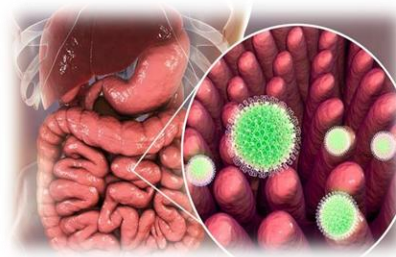
Mapa de riesgo de Sob – Asma en Menores de 5 años,
Huancavelica 2026



Canal Endémico de Sob – Asma en Menores de 5 años
Huancavelica 2026

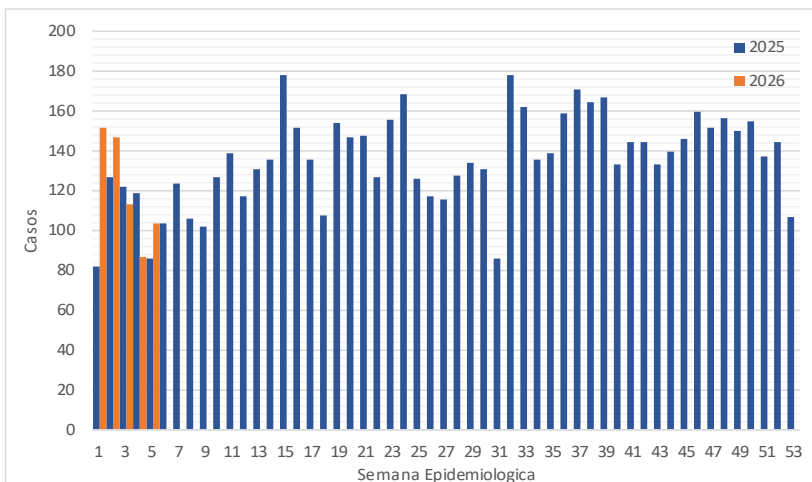


Vigilancia de las Enfermedades Diarreicas Agudas en la Región Huancavelica

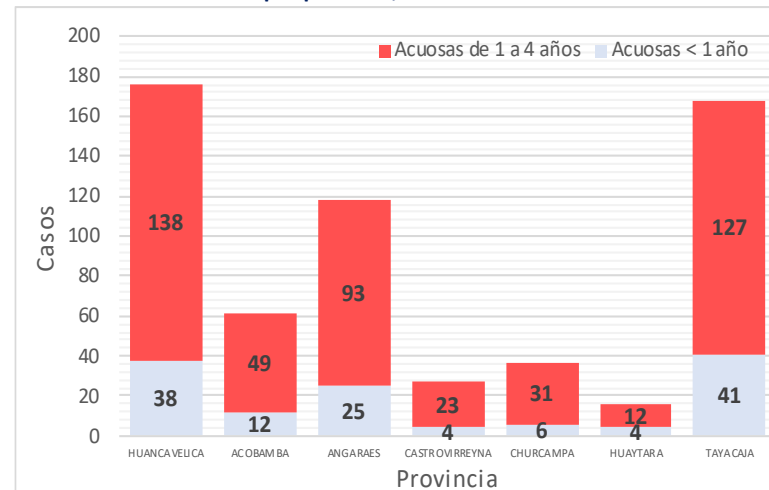


ENFERMEDADES DIARREICAS AGUDAS ACUOSAS EN MENORES DE 5 AÑOS

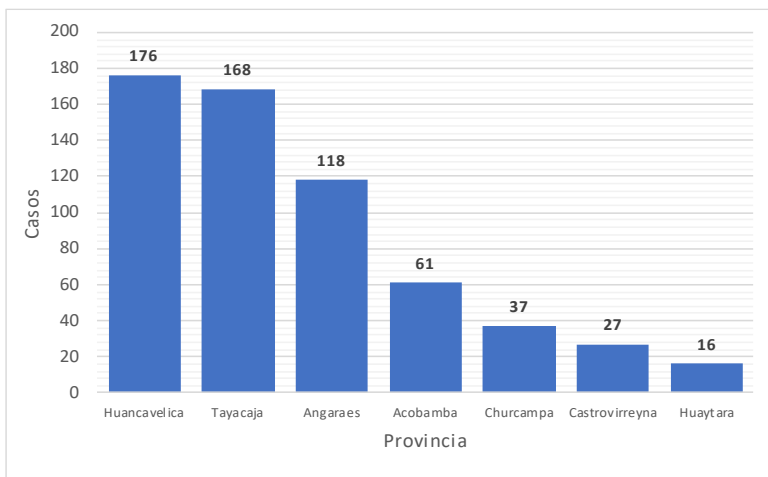
Tendencia de las enfermedades diarreicas agudas acuosas en menores de 5 años por semanas, Huancavelica 2025– 2026*



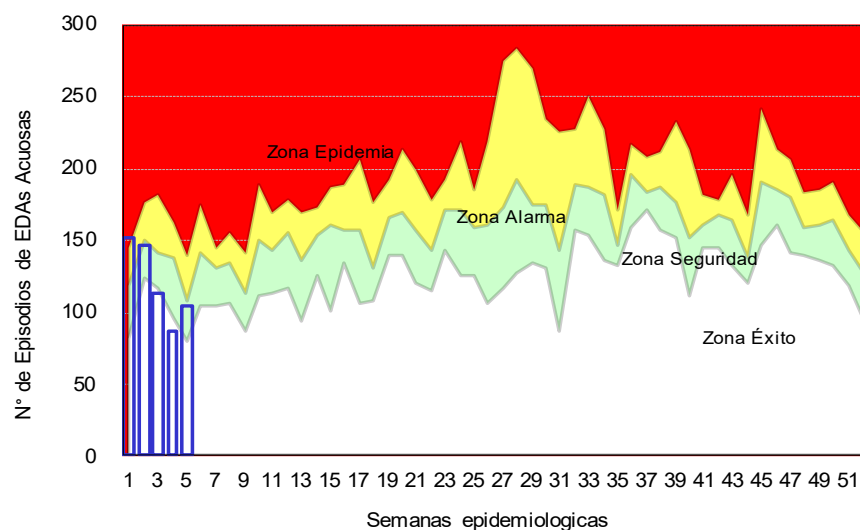
Casos de las enfermedades diarreicas agudas acuosas por grupos de edad por provincia, Huancavelica - 2026



Casos de enfermedades diarreicas agudas acuosas en menores de 5 años por provincia, Huancavelica 2026*



Canal Endémico de las diarreas agudas acuosas en menores de 5 años por semanas, Huancavelica 2026*

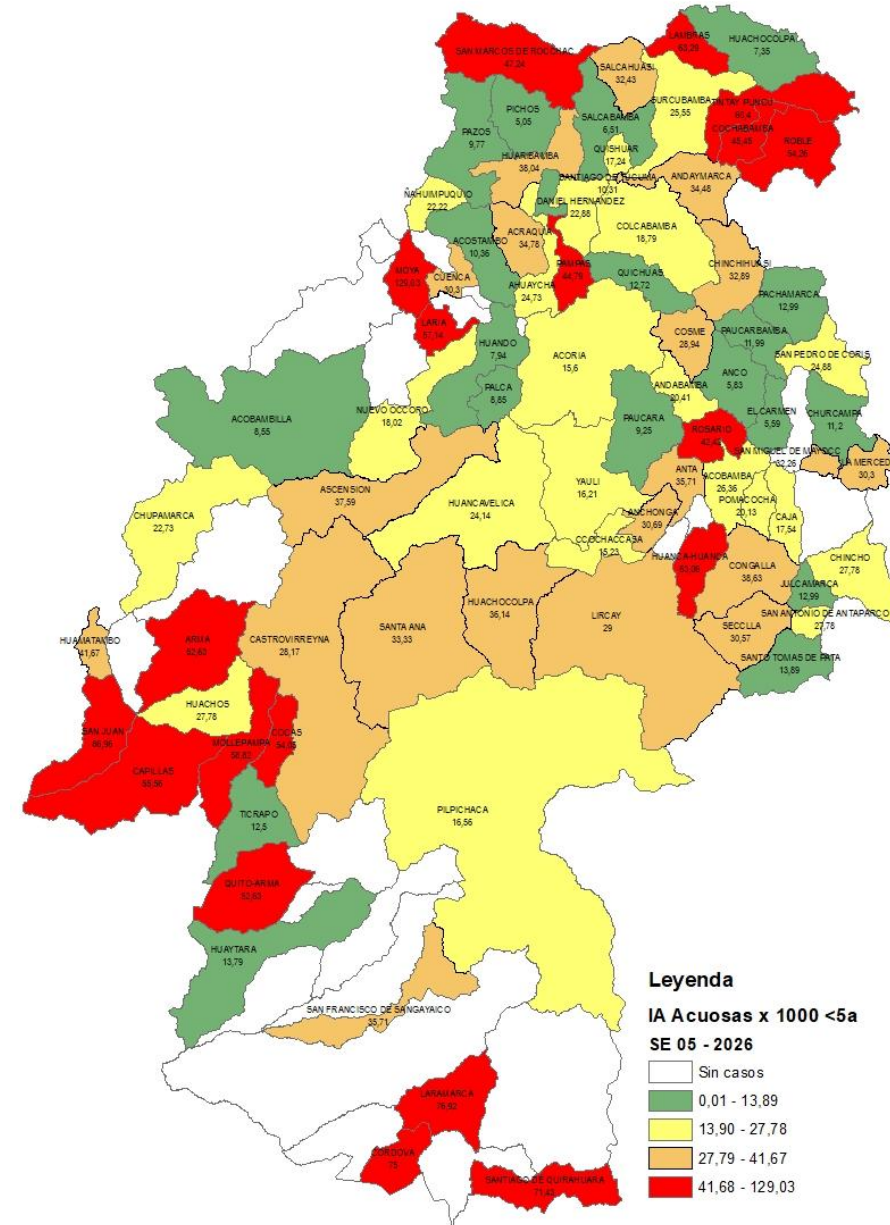


ENFERMEDADES DIARREICAS AGUDAS ACUOSAS EN MENORES DE 5 AÑOS

Casos de las Enfermedades diarreicas agudas Acuosis en menores de 5 años por provincia y años, Huancavelica 2022 al 2026

Provincia	AÑO				
	2022	2023	2024	2025	2026
Huancavelica	144	148	217	137	176
Acobamba	62	60	64	46	61
Angaraes	83	107	108	80	118
Castrovirreyna	36	48	29	26	27
Churcampa	46	87	96	41	37
Huaytara	19	39	26	26	16
Tayacaja	150	210	196	180	168
Total General	540	699	736	536	603

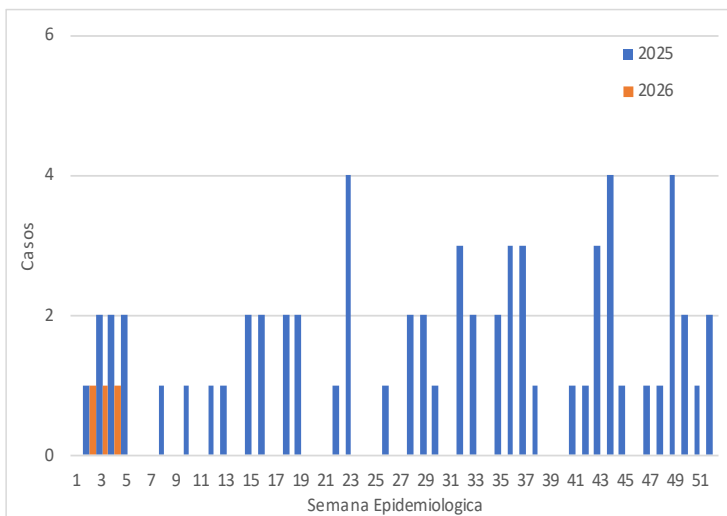
Mapa de riesgo de las enfermedades diarreicas acuosis en menores de 5 años, Huancavelica 2026



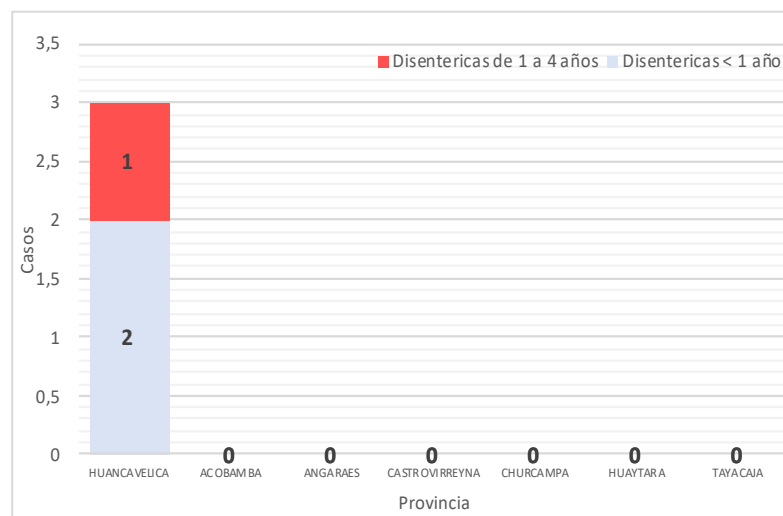
En la presente semana epidemiológica 5 se notificaron 437 atenciones de los cuales 104 atenciones; (23,8)% se presentaron en niños menores de 5 años. Actualmente se han notificado 2335 atenciones, de los cuales 603 atenciones se presentaron en menores de 5 años de edad. El año pasado hasta la presente semana se registraron 2080 atenciones, de los cuales 536 se atendieron en menores de 5 años.

ENFERMEDADES DIARREICAS AGUDAS DISENTERICAS EN MENORES DE 5 AÑOS

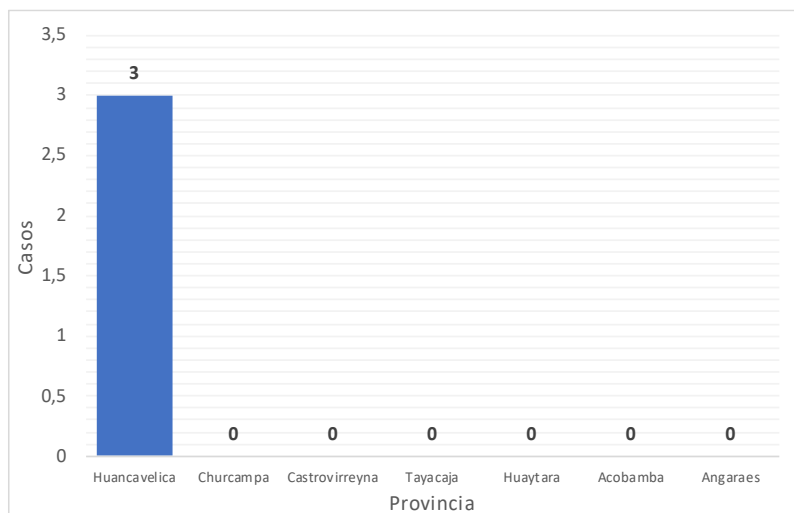
Tendencia de las enfermedades diarreicas agudas disentericas en menores de 5 años por semanas, Huancavelica 2025 – 2026*



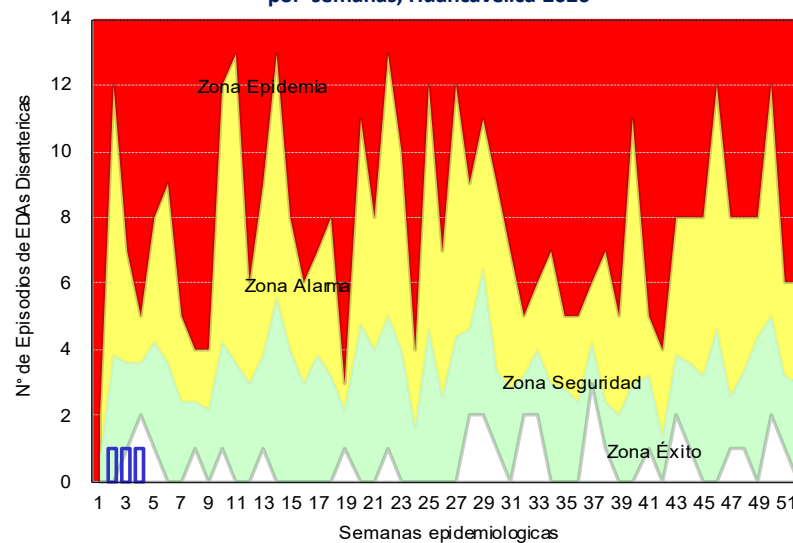
Casos de las enfermedades diarreicas agudas disentericas por grupos de edad por provincia, Huancavelica - 2026



Casos de enfermedades diarreicas agudas disentericas en menores de 5 años por provincia, Huancavelica 2026*



Canal Endémico de las diarreas agudas disentericas en menores de 5 años por semanas, Huancavelica 2026*

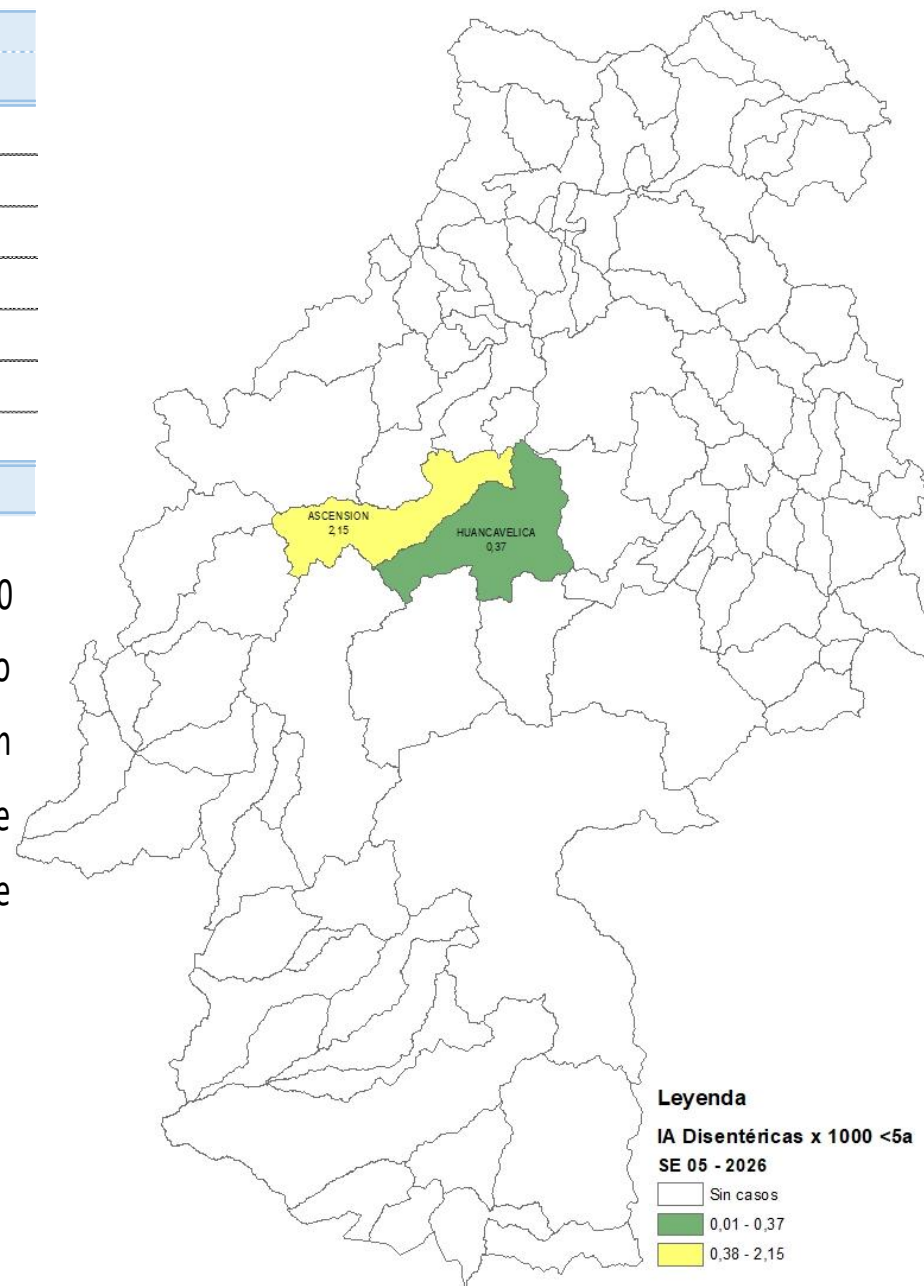


ENFERMEDADES DIARREICAS AGUDAS DISENTERICAS EN MENORES DE 5 AÑOS

Casos de las Enfermedades diarreicas agudas disentéricas en menores de 5 años por provincia y años, Huancavelica 2022 – 2025

Provincia	AÑO				
	2022	2023	2024	2025	2026
Huancavelica	11	9	4	5	3
Acobamba	0	0	0	0	0
Angaraes	0	0	2	0	0
Castrovirreyna	0	0	0	0	0
Churcampa	0	0	0	0	0
Huaytara	1	0	0	0	0
Tayacaja	4	3	5	2	0
Total	16	12	11	7	3

Mapa de riesgo de las enfermedades diarreicas disentéricas en menores de 5 años , Huancavelica 2026



En la presente semana epidemiológica 5 se notificaron 0 atenciones en mayores de 5 años. Actualmente se han notificado 3 atenciones, de los cuales 3 atenciones se presentaron en menores de 5 años de edad. El año pasado hasta la presente semana se registraron 7 atenciones, de los cuales 7 casos se atendieron en menores de 5 años.

Situación Epidemiológica de las Enfermedades de Notificación Individual en la Región Huancavelica

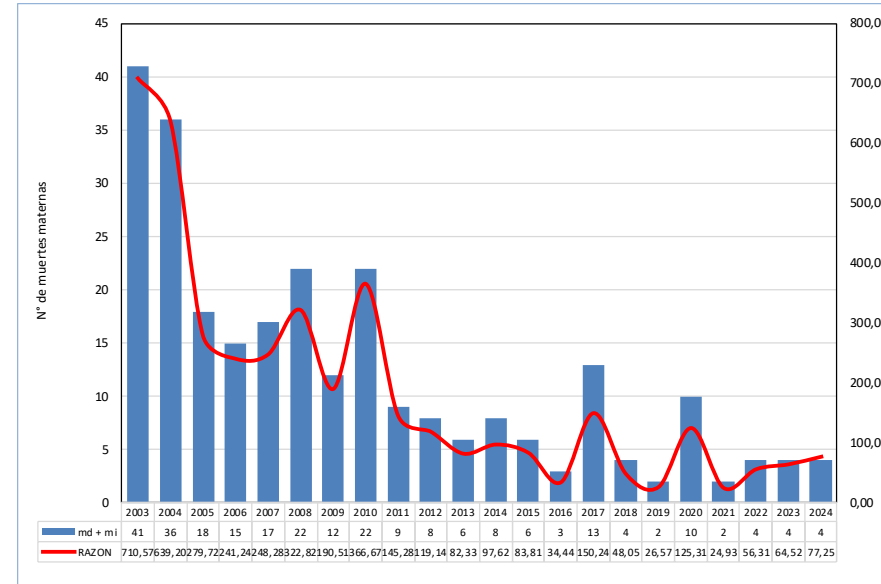


MORTALIDAD MATERNA

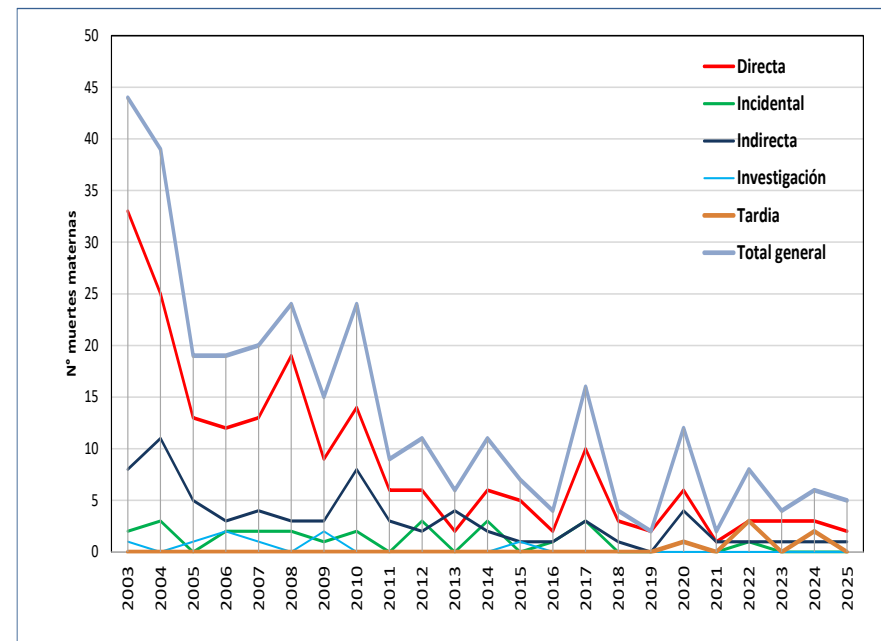
Numero de Muertes Maternas por EE.SS que notifica y lugar de Procedencia por semanas, Huancavelica 2018– 2025*

Año	S.E.	EESS Notifica	Distrito Procedencia	Directa	accident	indirect	Tardia	Total
2018	6	C.S. Quерco	Quерco	1	0	0	0	1
	13	Hospital 2 De Mayo Lima	Lircay	0	0	1	0	1
	41	Hosp. Reg. Doc. Cli. Quir. Daniel Alcides Car	Acoria	1	0	0	0	1
	43	Hospital Hipolito Unanue	Huancavelica	1	0	0	0	1
Total 2018				3	0	1	0	4
2019	18	Hospital De Lircay	Lircay	1	0	0	0	1
	39	C.S. Poyeni	Tintaypuncu	1	0	0	0	1
Total 2019				2	0	0	0	2
2020	3	Hospital Hipolito Unanue	Pomacocha	0	0	1	0	1
	13	P.S. Cochamarca	Aurahuá	1	0	0	0	1
		P.S. Chacarilla	Yauli	0	0	0	1	1
	17	Hosp. Dptal Hvca	Yauli	1	0	0	0	1
	23	C.S. Pilpichaca	Pilpichaca	0	0	1	0	1
	27	Hospital Hipolito Unanue	Pampas	0	0	1	0	1
	29	C.S. Tinquerccasa	Paucará	0	0	1	0	1
	43	C.S. Villa De Arma	Arma	0	1	0	0	1
	45	Hosp. Dptal Hvca	Rosario	1	0	0	0	1
		Hosp. Reg. Doc. Cli. Quir. Daniel Alcides Car	Acoria	1	0	0	0	1
P.S. Santiago De Tucuma		Daniel Hernand	1	0	0	0	1	
46	Hosp. Regional De Ica	Cusicancha	1	0	0	0	1	
Total 2020				6	1	4	1	12
2021	11	Hosp. Dptal Hvca	Acoria	0	0	1	0	1
	22	Instituto Materno Perinatal Lima	Lircay	1	0	0	0	1
Total 2021				1	0	1	0	2
2022	3	Hosp. Dptal Hvca	Pazos	0	1	0	0	1
	10	Hosp. Dptal Hvca	Pampas	0	0	0	1	1
		Rosario	1	0	0	0	1	
		Instituto Materno Perinatal Lima	Huando	0	0	1	0	1
	14	Hosp. Dptal Hvca	Pomacocha	1	0	0	0	1
	36	Hosp. Regional De Ica	Ticrapo	0	0	0	1	1
39	P.S. Ingahuasi	Pilpichaca	1	0	0	0	1	
43	P.S. Mayunmarca	Andabamba	0	0	0	1	1	
Total 2022				3	1	1	3	8
2023	4	P.S. Santa Rosa De Pachacclla	Yauli	1	0	0	0	1
	6	Hospital Nacional 2 De Mayo	Yauli	1	0	0	0	1
	24	P.S. Tranca	Secclla	1	0	0	0	1
	42	P.S. Tranca	Secclla	0	0	1	0	1
Total 2023				3	0	1	0	4
2024	2	Hospital De Pampas	Colcabamba	1	0	0	0	1
	4	P.S. Pucacocha	Acoria	0	0	0	1	1
	10	C.S. Paucara	Paucara	1	0	0	0	1
	16	Hosp. Ramiro Priale Essalud - Huancayo	Yauli	1	0	0	0	1
	51	Hospital Departamental De Huancavelica	Huando	0	0	0	1	1
Yauli		0	0	1	0	1		
Total 2024				3	0	1	2	6
2025	27	Hosp. Nac. Arzo bispo Loayza	Acobamba	0	0	1	0	1
	31	Pilpichaca	1	0	0	0	1	
	35	Hospital Departamental De Huancavelica	Yauli	0	0	1	0	1
	37	Acobamba	1	0	0	0	1	
51	Hospital Nacional Guillermo Almenara	Huancavelica	0	0	1	0	1	
Total 2025				2	0	3	0	5

Razón de Muerte Materna, Huancavelica 2003 – 2024*



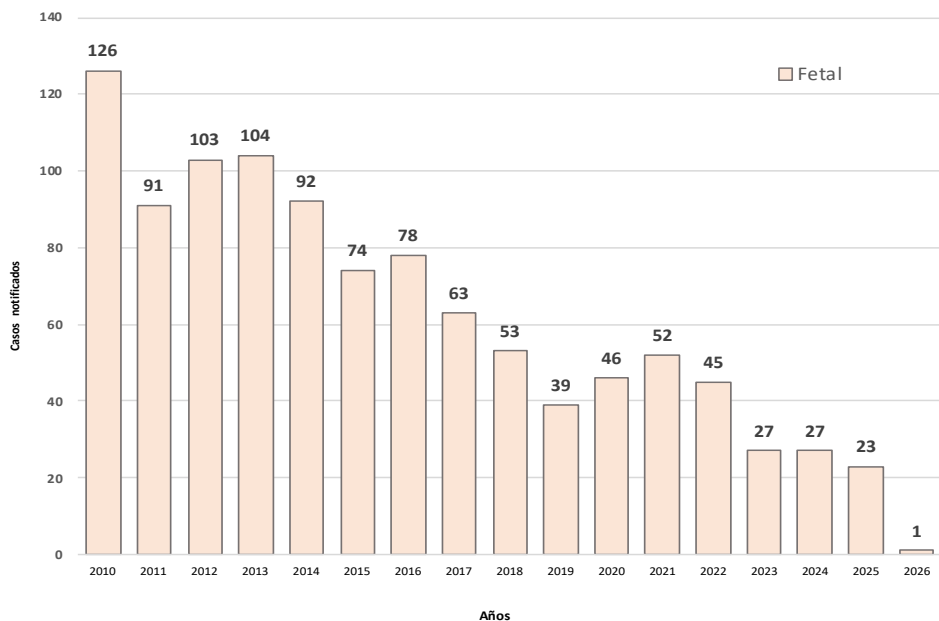
Muerte Materna según tipo de muerte, Huancavelica 2003 – 2025



Fuente: Oficina de Epidemiología – DIRESA Huancavelica

MUERTE PERINATAL

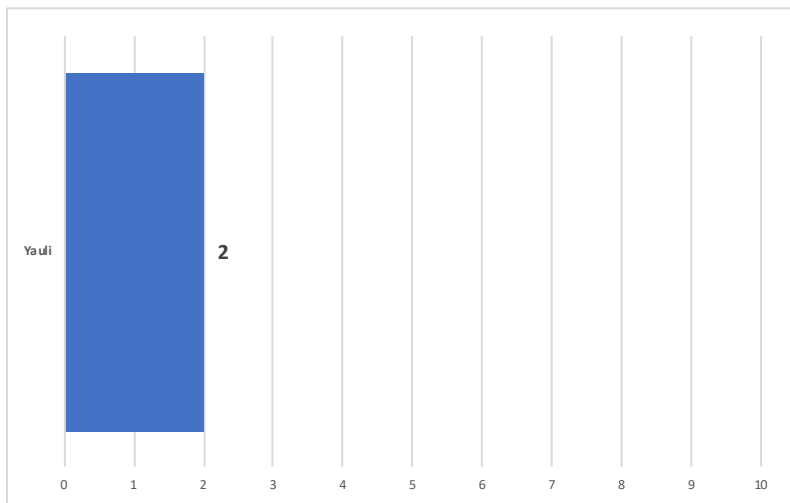
Tendencia de casos notificados por Mortalidad Fetal.
Huancavelica. 2010 - 2026 (SE 5)



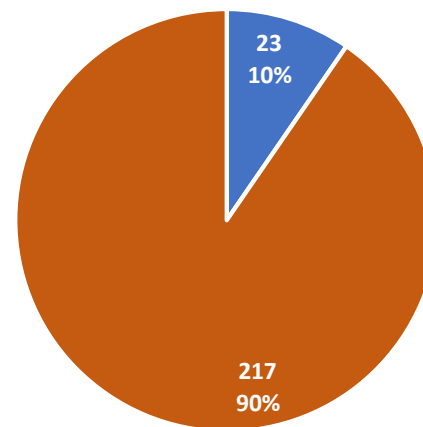
Numero de Muertes Perinatales por provincia y tipo de muerte,
Huancavelica 2023 – 2026*

Provincia de Procedencia de la Madre	2023			2024			2025			2026		
	F	N	T	F	N	T	F	N	T	F	N	T
Huancavelica	1	0	1	2	0	2	3	1	4	1	1	2
Angaraes	0	1	1	0	1	1	2	1	3	0	0	0
Churcampa	1	0	1	0	0	0	0	0	0	0	0	0
Huaytara	0	0	0	0	1	1	0	0	0	0	0	0
Tayacaja	1	1	2	0	0	0	2	0	2	0	0	0
Total	3	2	5	2	2	4	7	2	9	1	1	2

Numero de Muertes por distrito, Huancavelica 2026*

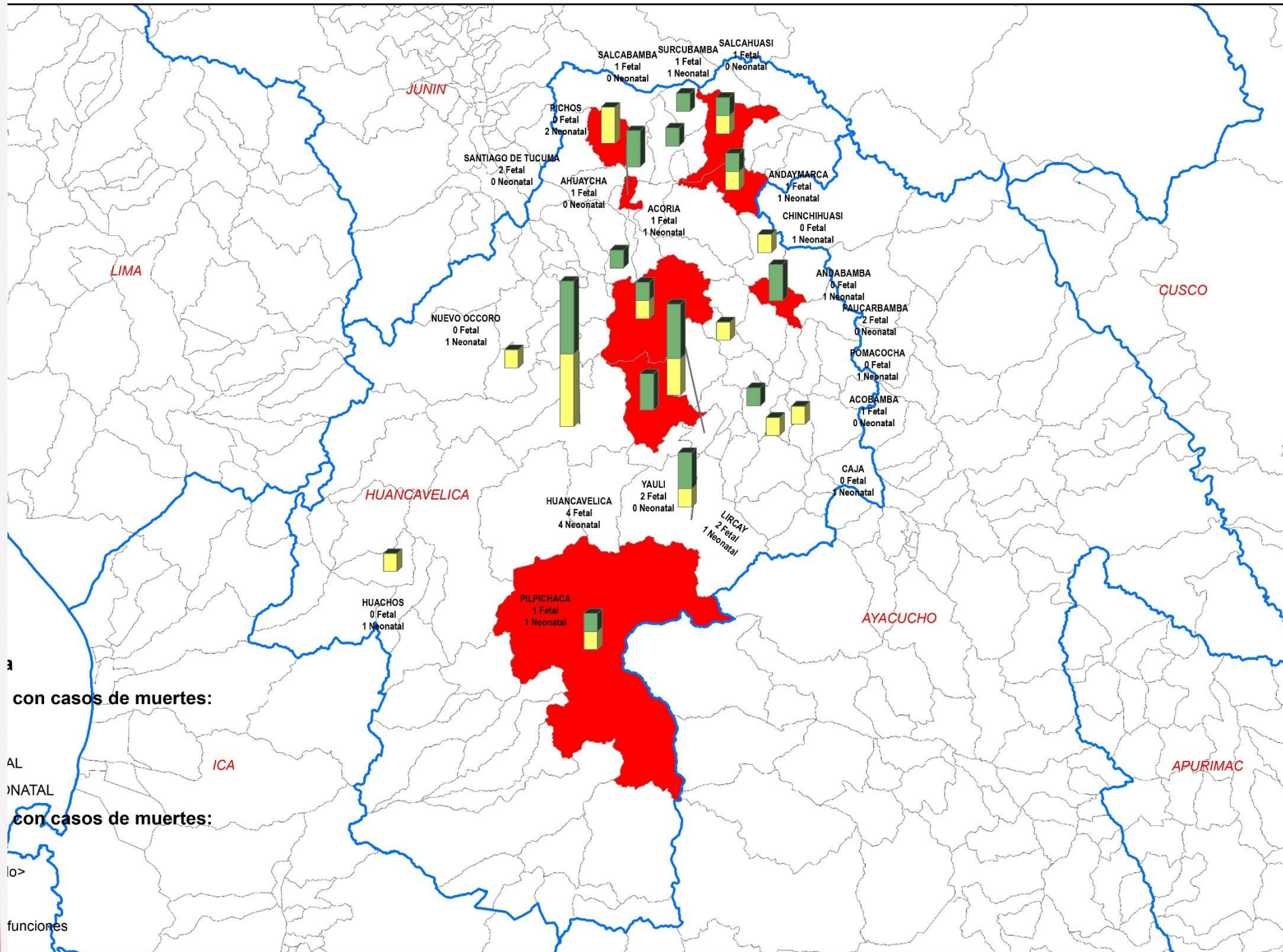


Porcentaje de Muertes por lugar de parto, Huancavelica 2022 - 2026*



■ Domiciliario ■ Institucional

Número de casos de muertes fetales y neonatales por distrito, Huancavelica 2025

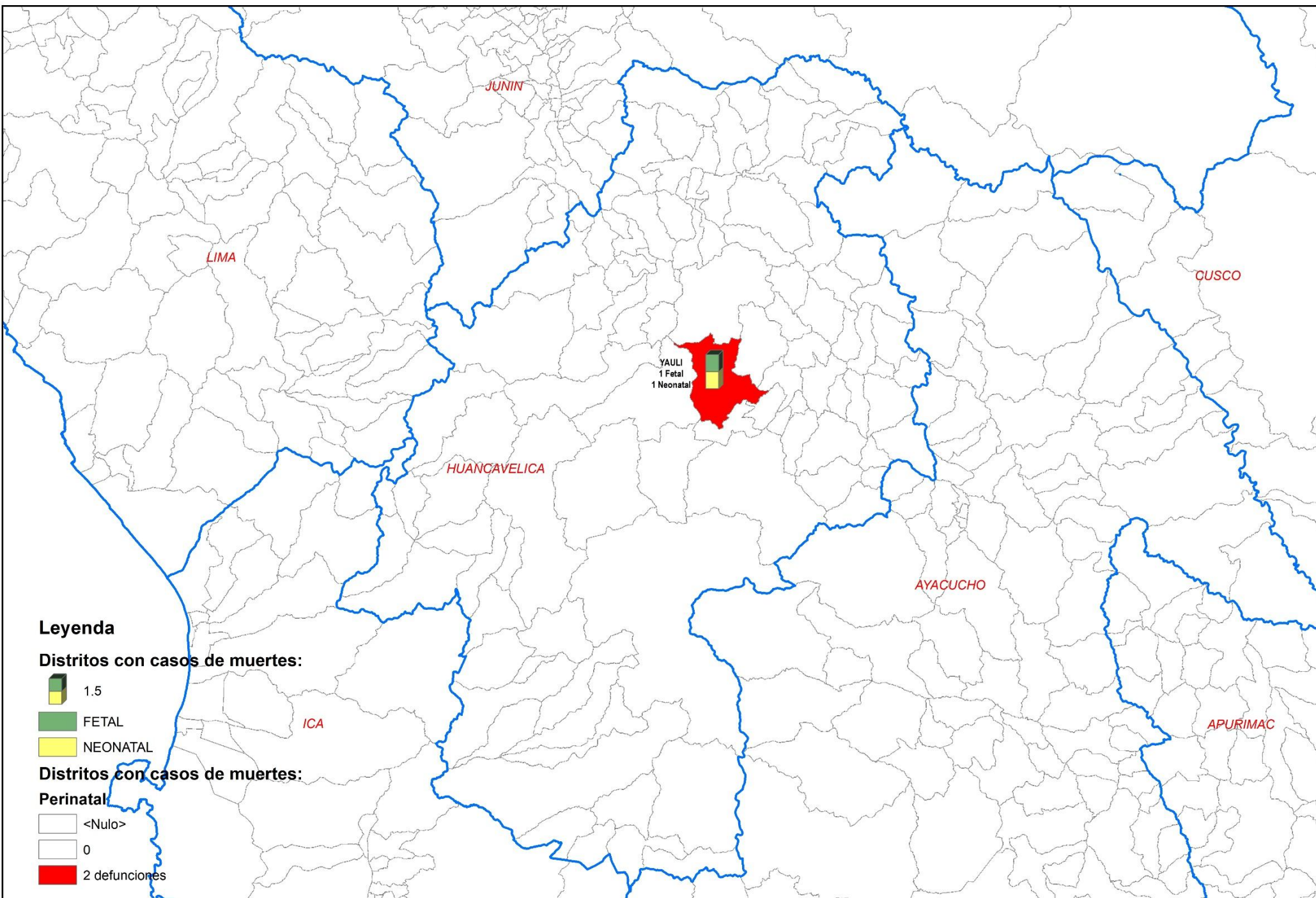


3
con casos de muertes:

AL
NATAL
con casos de muertes:

lo >
funciones

Número de casos de muertes fetales y neonatales por distrito, Huancavelica 2026



Leyenda

Distritos con casos de muertes:

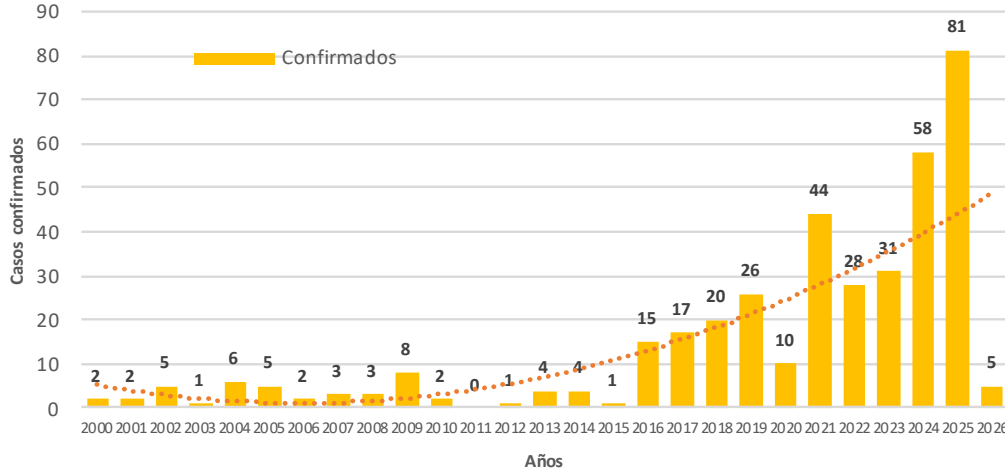
- 1.5
- FETAL
- NEONATAL

Distritos con casos de muertes:

- Perinatal
- <Nulo>
- 0
- 2 defunciones

HEPATITIS B

Tendencia de casos confirmados de Hepatitis B.
Huancavelica. 2000 - 2026 (SE 5)



N° de casos e incidencia por Hepatitis B, DIRESA Huancavelica
2019 - 2026

Años	2019	2020	2021	2022	2023	2024	2025	2026
N° de casos confirmados	26	10	44	28	31	58	81	5
Incidencia por 100000 hab.	5,4	2,7	12,3	8,0	8,9	17,1	24,9	1,6

N° de casos e incidencia por etapas de vida y género
por Hepatitis B, DIRESA Huancavelica - 2026

	N° casos	%	TIA x 100 mil Hab.
Según etapa de vida			
Niño (0-11 años)	0	0,00	0,00
Adolescente (12 - 17 años)	0	0,00	0,00
Joven (18 - 29 años)	0	0,00	0,00
Adulto (30 - 59 años)	5	100,00	4,65
Adulto Mayor (60 años a más)	0	0,00	0,00
Huancavelica	5	100,00	1,57
Según género			
Hombres	2	40,00	1,24
Mujeres	3	60,00	1,91

Casos de Hepatitis B por procedencia, DIRESA Huancavelica - 2025

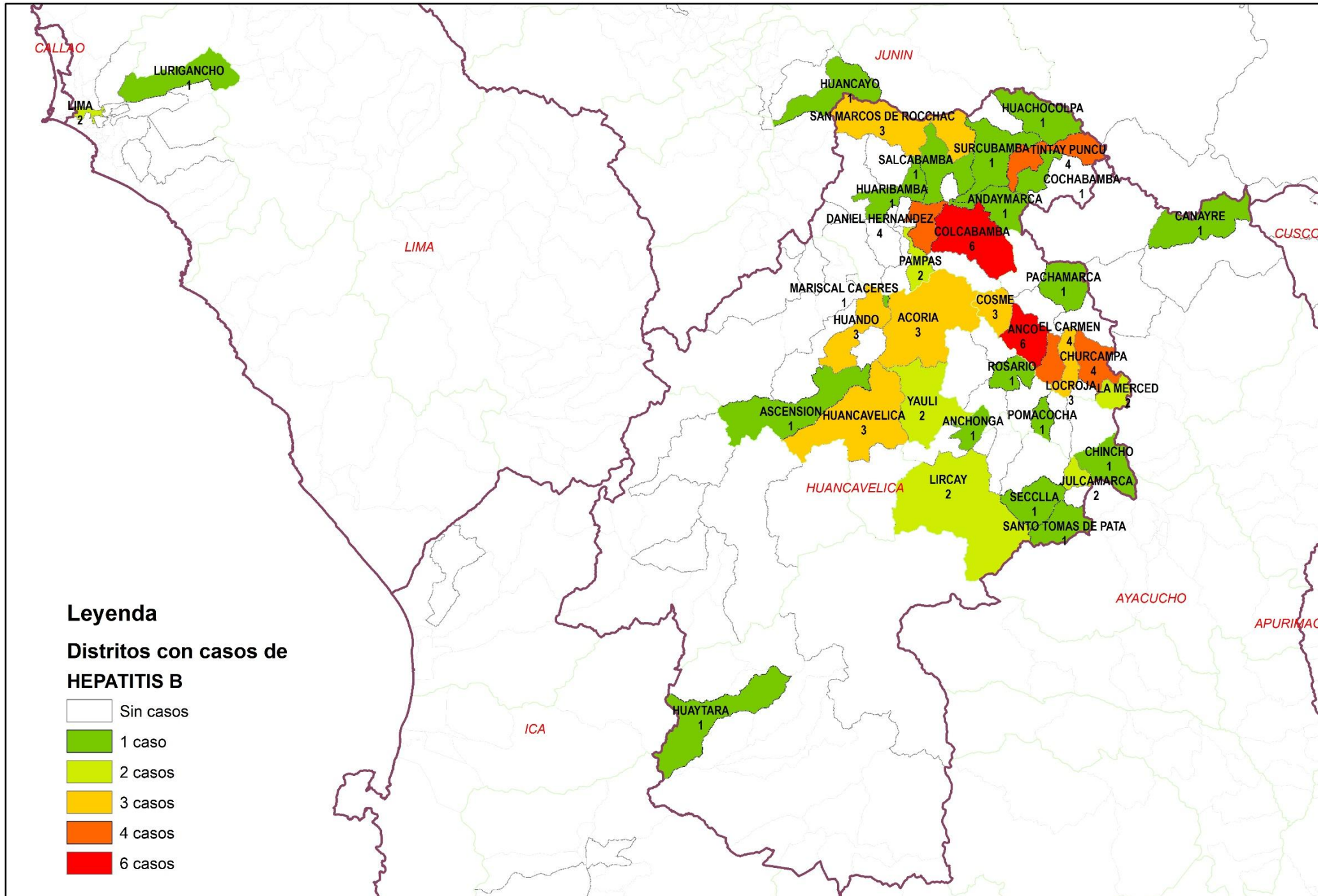
DIRESA Notificante	EESS notifica	Tipo de Diagnóstico			Total
		P	C	D	
Huancavelica	Acoria	0	0	3	3
	Anco	0	5	0	5
	Andaymarca	0	1	1	2
	Arma Patacancha	0	1	0	1
	Ascension	0	0	1	1
	Ayaccocha	0	2	0	2
	Castrovirreyña	0	0	1	1
	Chacarilla	0	0	1	1
	Churcampa	0	4	2	6
	Colcabamba	0	4	2	6
	Cosme	0	4	0	4
	Daniel Hernandez	0	4	2	6
	El Carmen	0	4	0	4
	Hospital De Lircay	0	1	9	10
	Hospital De Pampas	0	2	0	2
	Hospital Departamental De Huancavelica	0	5	14	19
	Hospital Essalud Huancavelica	0	1	3	4
	Huachocolpa	0	1	0	1
	Huando	0	3	2	5
	Huaytara	0	1	0	1
	Pachamarca	0	2	0	2
	Parco Alto	0	1	0	1
	Paucarbamba	0	2	0	2
	Puca Cruz	0	1	0	1
	Quichuas	0	1	0	1
	Salcabamba	0	0	2	2
	San Cristobal	0	0	1	1
	San Isidro De Acobamba	0	3	1	4
	Santa Ana	0	0	1	1
	Seclla	0	1	0	1
	Surcubamba	0	1	0	1
	Tintay Punco	0	4	1	5
	Yauli	0	0	3	3
	San Antonio De Antaparco	2	0	0	2
	Julcamarca	0	1	0	1
	Chuyapata	0	3	0	3
	Mariscal Caceres	0	1	0	1
	Paccay	0	1	0	1
	Villa Real Pacchapata	0	0	1	1
	Choclococha	0	1	0	1
	Locroja	0	3	0	3
	Uchcus - Incanan	0	0	1	1
	San Marcos De Rocchacc	0	1	0	1
	Aurahua	0	0	1	1
	Cordova	1	0	0	1
	Union Ambo	0	1	0	1
	Pucapampa	0	1	0	1
	San Jose De Miraflores	0	0	1	1
	Huachos	0	0	3	3
	Alfapata	0	0	1	1
Santa Cruz De Ila	0	0	1	1	
La Merced	0	2	1	3	
Carmen De TullpacanCHA	0	1	0	1	
Virgen Del Carmen	0	1	0	1	
Hosp. Reg. Doc. Cli. Quir. Daniel Alci	0	2	0	2	
Hosp. Reg. Doc. Mater. Infant. El Carm	2	0	0	2	
Instituto Regional De Enfermedades Neo	0	0	2	2	
Ayacucho	Hosp. Regional Ayacucho	0	2	3	5
	C.S. Vinchos	0	1	0	1
Cusco	Cs. Pichari	0	0	1	1
Total		5	81	66	152

Casos de Hepatitis B por procedencia, DIRESA Huancavelica - 2026

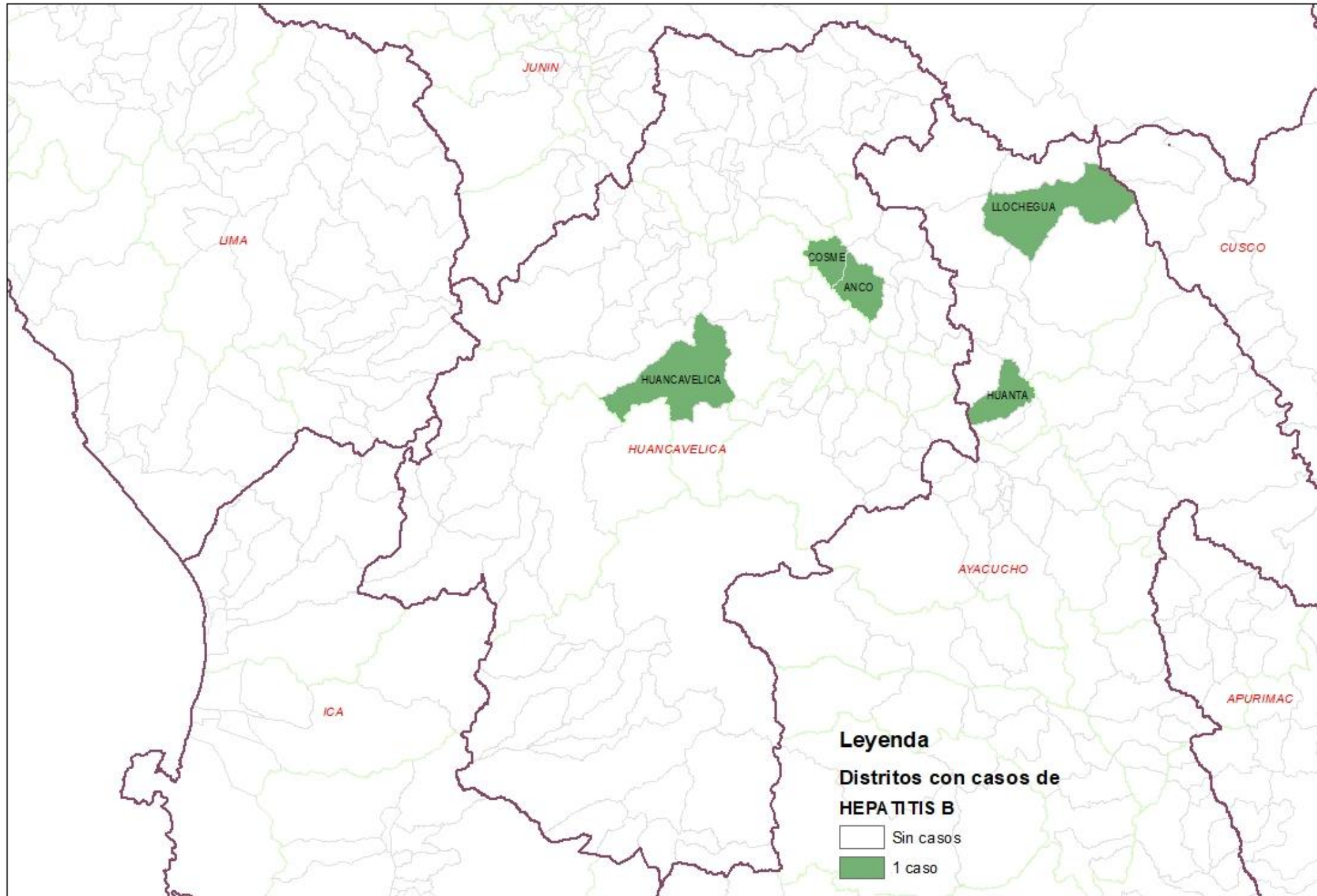
DIRESA Notificante	EESS notifica	Tipo de Diagnóstico			Total
		P	C	D	
Huancavelica	Anco	0	1	0	1
	Churcampa	0	2	0	2
	Cosme	0	1	0	1
	El Carmen	0	0	1	1
	Paucarbamba	1	0	0	1
	Santa Ana	0	0	1	1
Huánuco	Hospital? Regional Hermilio Valdizan M	0	1	0	1
Total		1	5	2	8

Fuente: Oficina de Epidemiología – DIRESA Huancavelica

Número de casos de hepatitis B por distrito, Huancavelica 2025

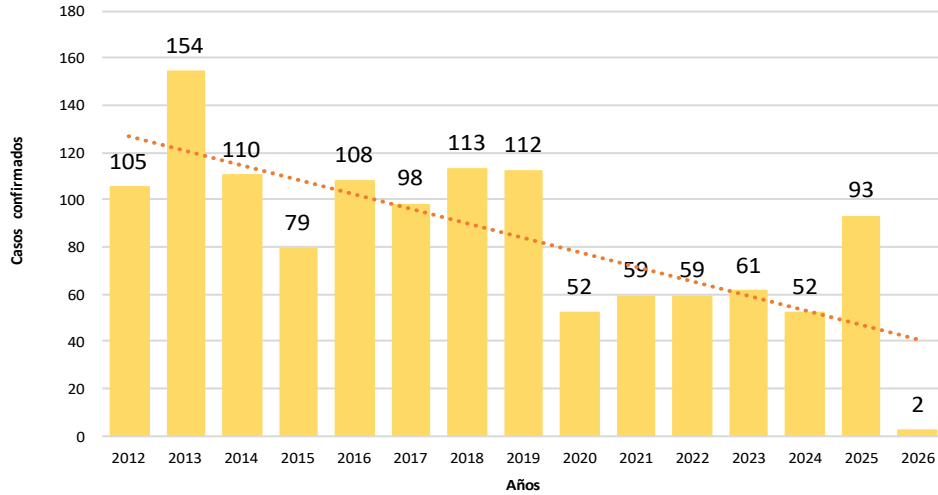


Número de casos de hepatitis B por distrito, Huancavelica 2026



TUBERCULOSIS

Tendencia de casos confirmados por Tuberculosis.
Huancavelica. 2012 - 2026 (SE 5)



N° de casos e incidencia por etapas de vida y género
por Tuberculosis, DIRESA Huancavelica - 2026

	N° casos	%	IA x 100 mil Hab
Según etapa de vida			
Niño (0-11 años)	0	0,00	0,00
Adolescente (12 - 17 años)	0	0,00	0,00
Joven (18 - 29 años)	0	0,00	0,00
Adulto (30 - 59 años)	0	0,00	0,00
Adulto Mayor (60 años a más)	2	100,00	6,64
Huancavelica	2	100,00	0,63
Según género			
Hombres	1	50,00	0,62
Mujeres	1	50,00	0,64

Casos de Tuberculosis por procedencia, DIRESA Huancavelica - 2026

Diagnóstico	DIRESA Notificante	Provincia de Procedencia	Tipo de Diagnóstico			Total
			P	C	D	
Tbc Miliar	Huancavelica	Colcabamba	0	1	0	1
Tbc Pulmonar C/ Conf. Bacteriol	Huancavelica	Huancayo	1	0	0	1
Tuberculosis Extrapulmonar	Huancavelica	Huancavelica	0	1	0	1
Total			1	2	0	3

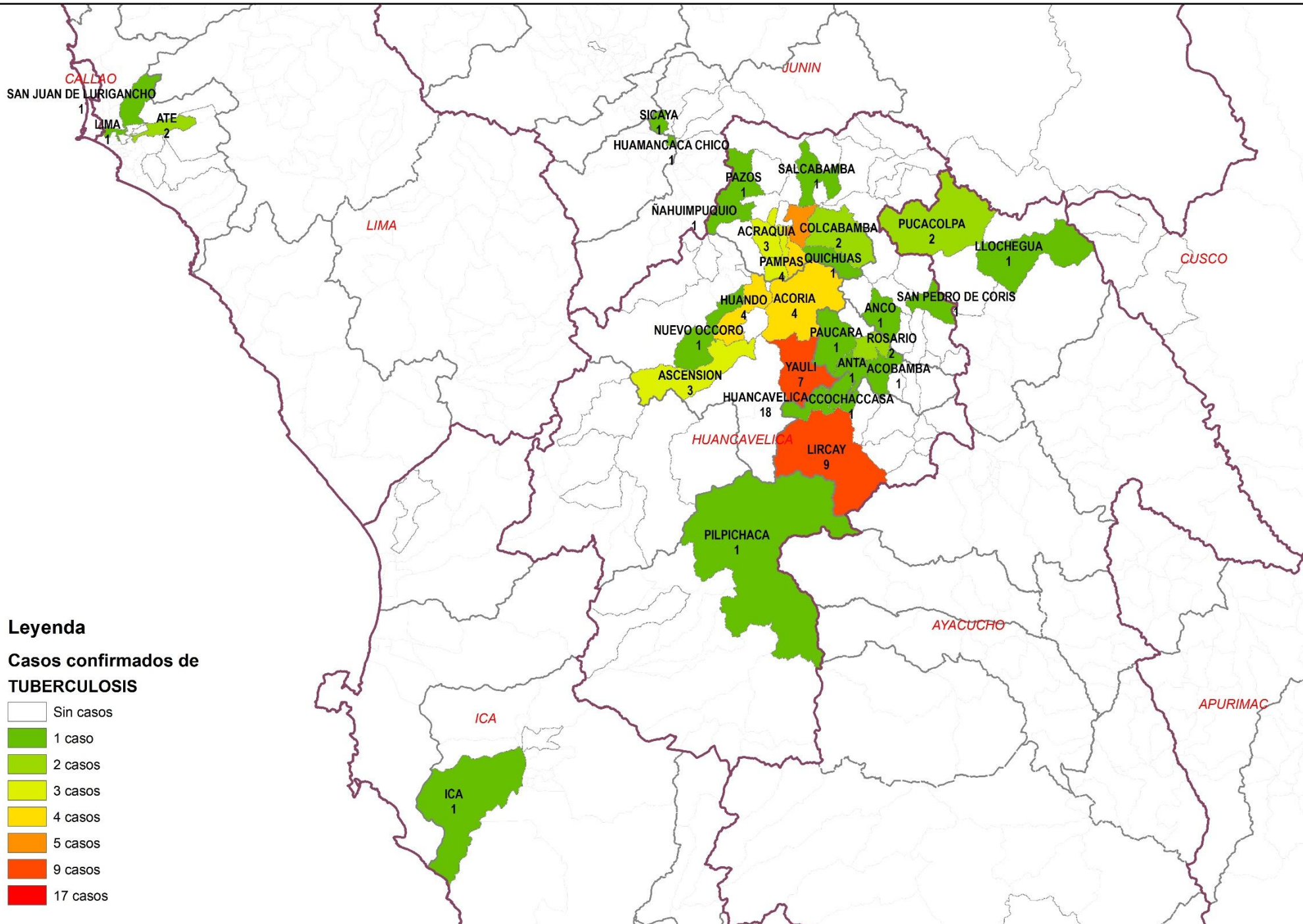
Casos de Tuberculosis por procedencia, DIRESA Huancavelica - 2025

Diagnóstico	DIRESA Notificante	Provincia de Procedencia	Tipo de Diagnóstico			Total			
			P	C	D				
Tbc Miliar	Huancavelica	Huancavelica	0	1	0	1			
		Lima	0	1	0	1			
		Oxapampa	0	1	0	1			
		Tayacaja	0	1	0	1			
Tbc Pulmonar C/ Conf. Bacteriol	Huancavelica	Acobamba	0	3	0	3			
		Angaraes	0	7	0	7			
		Huancavelica	0	20	0	20			
		Huancayo	0	1	0	1			
		Huanta	0	1	0	1			
		Huaytara	0	1	0	1			
		Ica	0	1	0	1			
		Lima	0	3	0	3			
		Tayacaja	0	8	0	8			
		Chupaca	0	1	0	1			
		Junin	Angaraes	0	1	0	1		
			Churcampa	0	1	0	1		
			Tayacaja	0	1	0	1		
Tbc Pulmonar S/ Conf. Bacteriol	Huancavelica	Angaraes	0	3	0	3			
		Coronel Portillo	0	1	0	1			
		Huancavelica	0	7	0	7			
		Huanta	0	2	0	2			
		Lima	0	1	0	1			
		Tayacaja	0	3	0	3			
		Tuberculosis Extrapulmonar	Huancavelica	Huancavelica	0	6	0	6	
				Tayacaja	0	5	0	5	
				Junin	Acobamba	0	1	0	1
					Angaraes	0	1	0	1
Churcampa	0	1	0		1				
Junin	Huancavelica	0	2	0	2				
	Tayacaja	0	4	0	4				
	Meningitis Tuberculosis En <5	Huancavelica	0	1	0	1			
Tbc Abandono Recuperado	Huancavelica	Huancavelica	0	1	0	1			
Total			0	92	0	92			

N° de casos e incidencia por Tuberculosis, DIRESA Huancavelica
2019 - 2026

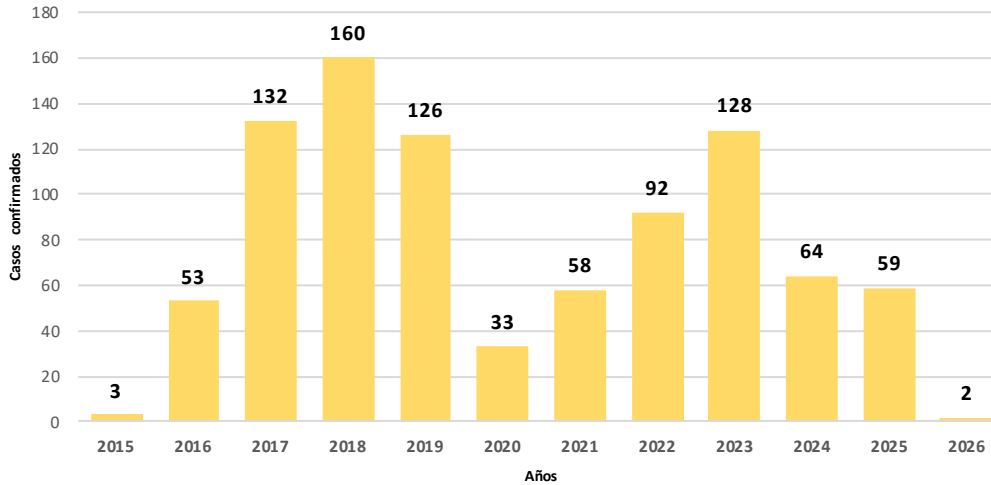
Años	2019	2020	2021	2022	2023	2024	2025	2026
N° de casos confirmados	112	52	59	59	61	52	93	488
Incidencia por 100000 hab.	30,7	14,5	16,8	16,9	18,0	16,0	29,2	150,0

Número de casos de tuberculosis por distrito, Huancavelica 2025



SIFILIS NO ESPECIFICADA

Tendencia de casos confirmados por Sífilis No Especificada. Huancavelica. 2015 - 2026 (SE 5)



N° de casos e incidencia por etapas de vida y género por Sífilis no Especificada, DIRESA Huancavelica - 2026

	N° casos	%	TIA x 100 mil Hab.
Según etapa de vida			
Niño (0-11 años)	0	0,00	0,00
Adolescente (12 - 17 años)	0	0,00	0,00
Joven (18 - 29 años)	2	100,00	2,98
Adulto (30 - 59 años)	0	0,00	0,00
Adulto Mayor (60 años a +)	0	0,00	0,00
Huancavelica	2	100,00	0,63
Según género			
Hombres	1	50,00	0,62
Mujeres	1	50,00	0,64

N° de casos e incidencia por Sífilis no Especificada, DIRESA Huancavelica 2019 - 2026

Años	2019	2020	2021	2022	2023	2024	2025	2026
N° de casos confirmados	126	33	58	92	128	64	59	2
Incidencia por 100000 hab.	34,5	9,2	16,5	26,4	37,8	19,7	18,5	0,6

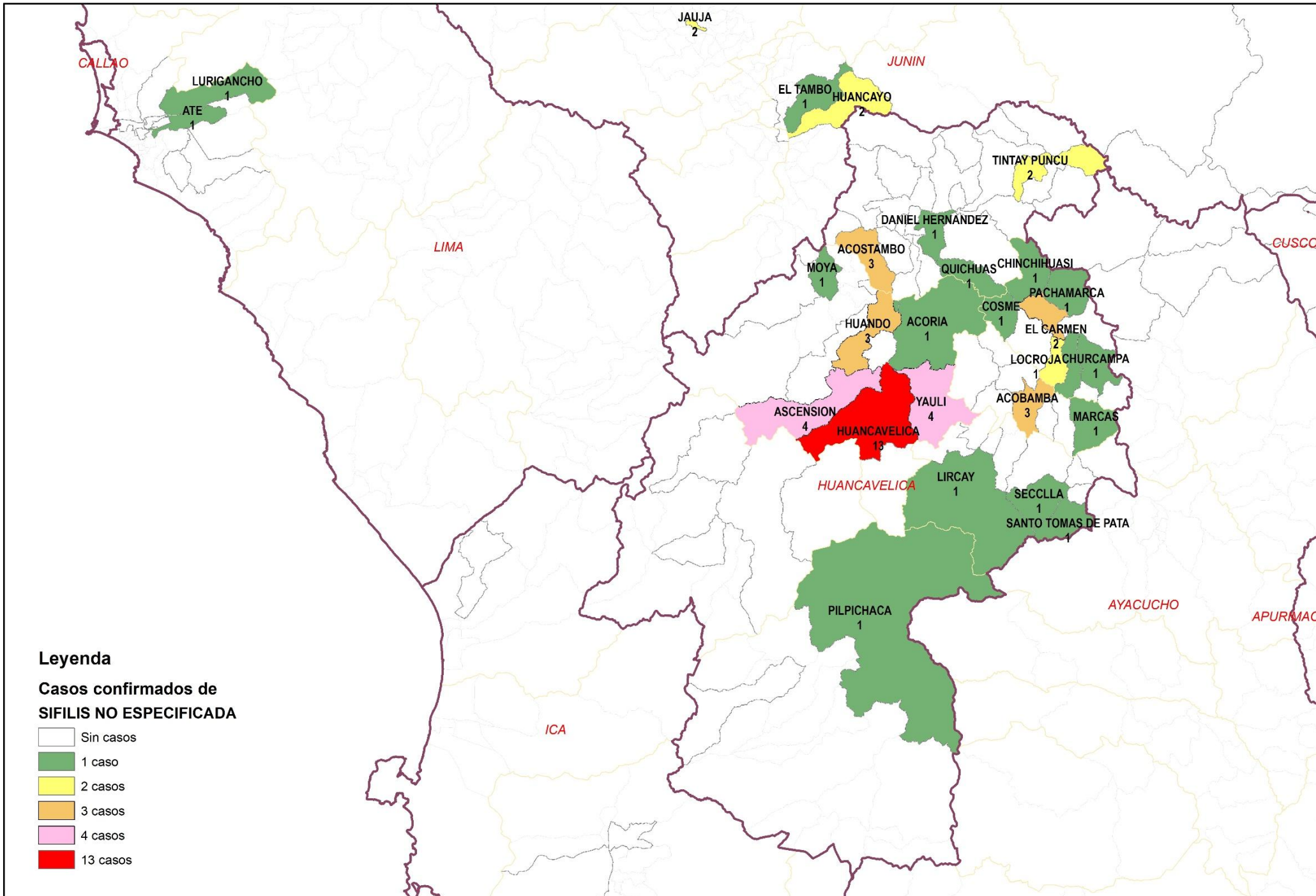
Casos de Sífilis No Especificada por procedencia, DIRESA Huancavelica - 2025

DIRESA Notificante	Provincia procedencia	Distrito procedencia	Tipo de			Total	
			P	C	D		
Huancavelica	Huancavelica	Acoria	0	1	4	5	
		Ascension	0	4	7	11	
		Huachocolpa	0	0	1	1	
		Huancavelica	0	13	15	28	
		Huando	0	3	4	7	
		Izcuchaca	0	0	1	1	
		Mariscal Cáceres	0	1	0	1	
		Moya	0	1	0	1	
		Yauli	0	4	5	9	
		Acobamba	Acobamba	0	3	1	4
	Paucara		0	0	3	3	
	Angaraes	Cochaccasa	0	0	1	1	
		Lircay	0	1	4	5	
	Castrovirreyna	Secclla	0	1	0	1	
		Aurahua	0	0	1	1	
	Churcampa	Huachos	0	0	1	1	
		Chinchihuasi	0	1	0	1	
		Cosme	0	1	0	1	
		El Carmen	0	2	1	3	
		Locroja	0	1	0	1	
		Pachamarca	0	1	0	1	
		Paucarabamba	0	3	0	3	
		El Tambo	0	1	0	1	
		Huancayo	Huancayo	0	2	1	3
			?Ahumpuquio	0	0	1	1
	Acostambo		0	3	2	5	
	Ahuaycha		0	0	2	2	
	Colcabamba		0	0	4	4	
	Daniel Hernandez		0	1	2	3	
	Quichuas		0	1	2	3	
	Salcabamba		0	0	1	1	
	Salcahuasi		0	0	1	1	
	San Marcos De Rocchac		0	0	1	1	
	Tintay Puncu	0	2	1	3		
	Huaytara	Santiago De Chocorvos	0	0	1	1	
		Jauja	0	2	0	2	
	Lima	Ate	0	1	0	1	
		Lurigancho	0	1	0	1	
	Satipo	Satipo	0	0	1	1	
	12 Junin	Salcabamba	1	0	0	1	
		Acobamba	0	1	0	1	
	Ayacucho	Angaraes	0	1	0	1	
		Churcampa	0	1	1	2	
		El Carmen	0	0	1	1	
	Huaytara	Pilpichaca	0	1	0	1	
	Total			1	59	71	131

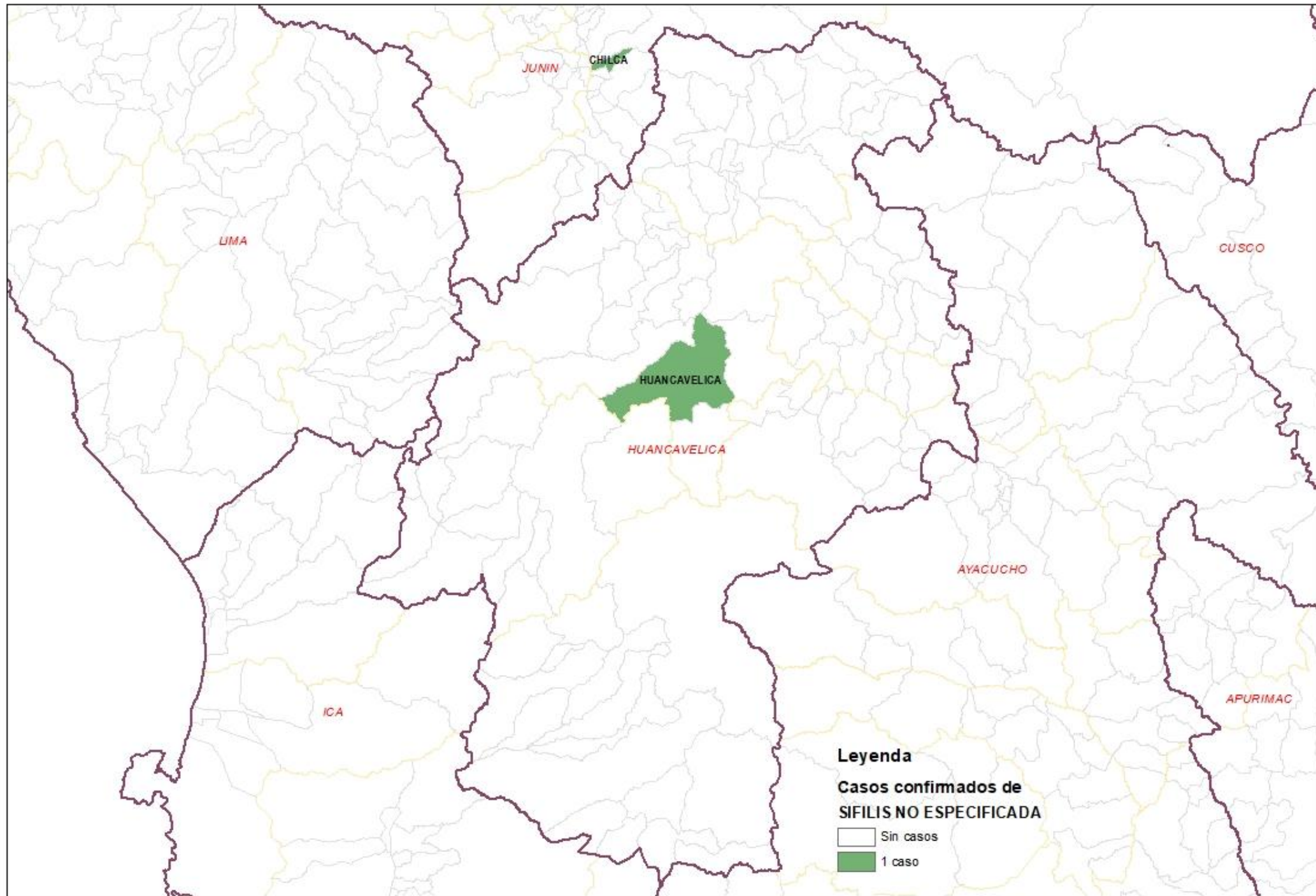
Casos de Sífilis No Especificada por procedencia, DIRESA Huancavelica - 2026

DIRESA Notificante	Provincia procedencia	Distrito procedencia	Tipo de			Total
			P	C	D	
Huancavelica	Huancavelica	Ascension	1	0	0	1
		Huancavelica	0	1	1	2
	Angaraes	Cochaccasa	1	0	0	1
		Lircay	1	0	0	1
	Churcampa	Cosme	2	0	0	2
		Paucarabamba	0	0	1	1
	Huamanga	Carmen Alto	0	0	1	1
	Huancayo	Chilca	0	1	0	1
		Colcabamba	2	0	0	2
	Tayacaja	Salcahuasi	2	0	0	2
Total			9	2	3	14

Número de casos de sífilis no especificada por distrito, Huancavelica 2025

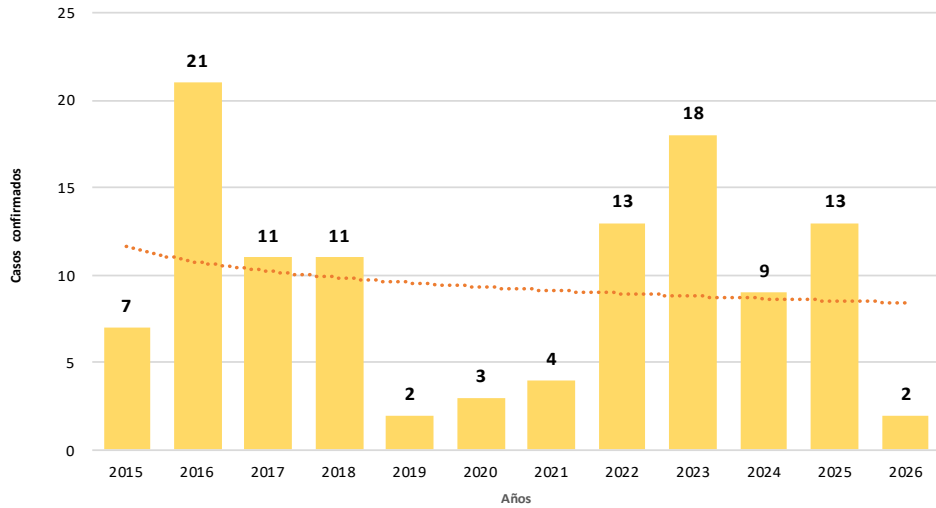


Número de casos de sífilis no especificada por distrito, Huancavelica 2026



SIFILIS MATERNA

Tendencia de casos confirmados por Sífilis Materna.
Huancavelica. 2015 - 2026 (SE 5)



N° de casos e incidencia por etapas de vida
por Sífilis Materna, DIRESA Huancavelica - 2026

N° casos	%	TIA x 100 mil Hab.
----------	---	--------------------

Según etapa de vida

Adolescente (12 - 17 años)	0	0,00	0,00
Joven (18 - 29 años)	2	100,00	6,25
Adulto (30 - 59 años)	0	0,00	0,00
Huancavelica	2	100,00	1,90

N° de casos e incidencia por Sífilis Materna, DIRESA Huancavelica
2019 - 2026

Años	2019	2020	2021	2022	2023	2024	2025	2026
N° de casos confirmados	2	3	4	13	18	9	13	2
Incidencia por 100000 hab.	1,2	2,5	3,5	11,7	15,5	8,2	12,1	1,9

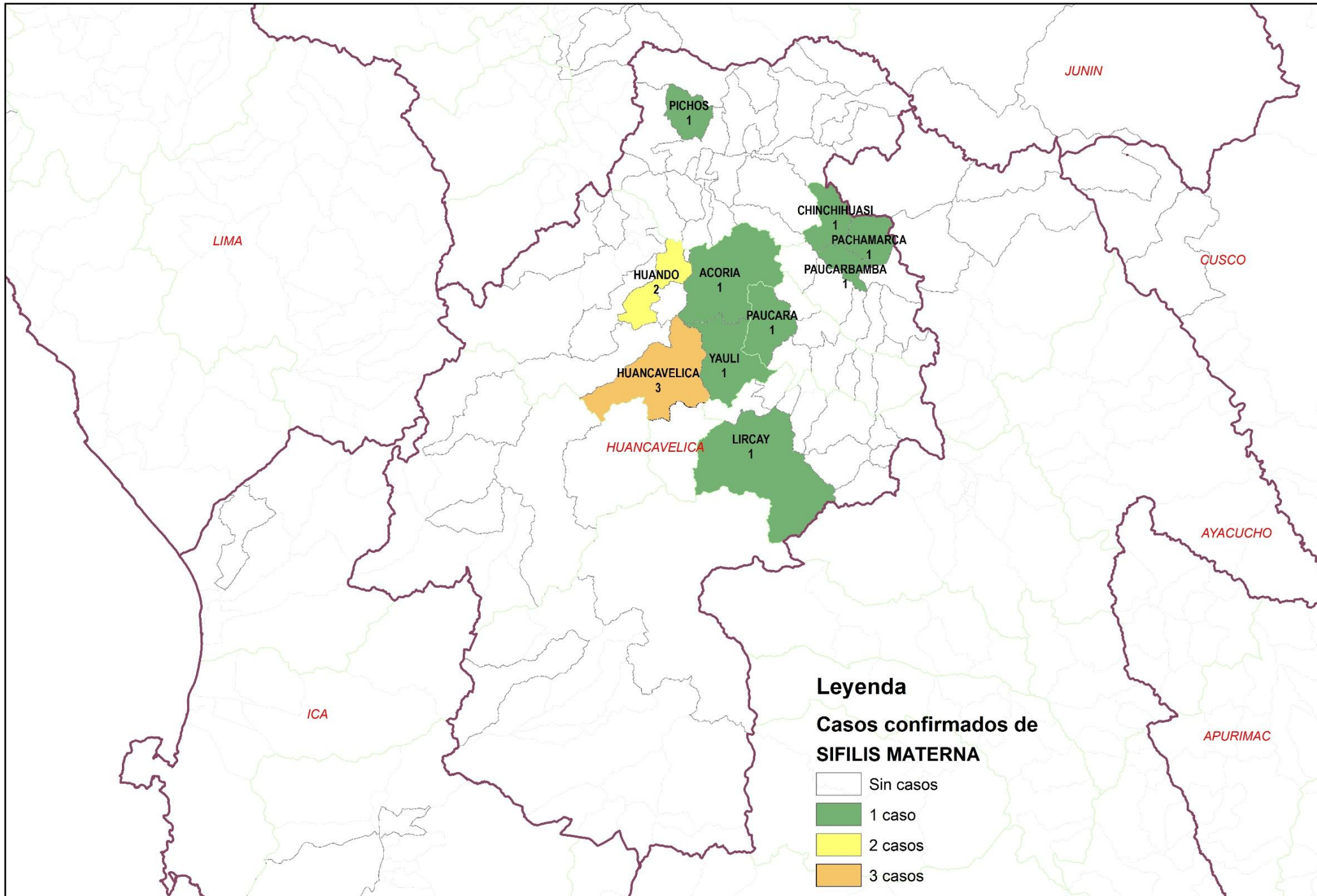
Casos de Sífilis Materna por procedencia, DIRESA Huancavelica - 2025

DIRESA Notificante	EESS notifica	Distrito de Procedencia	Tipo de Diagnóstico			Total
			P	C	D	
Huancavelica	Acobamba	Acobamba	0	0	1	1
		Paucara	0	1	0	1
	Chinchihuasi	Chinchihuasi	0	1	0	1
	Hospital De Lircay	Lircay	0	1	1	2
	Hospital Departamental De Huancavelica	Colcabamba	0	0	1	1
		Huancavelica	0	0	2	2
		Yauli	0	0	1	1
		Conayca	0	0	1	1
	Huando	Huando	0	1	1	2
	Jose Carlos Mariategui	Acoria	0	0	1	1
	Nueva Acobambilla	Huando	0	1	0	1
	Paucarbamba	Paucarbamba	0	1	0	1
	San Cristobal	Huancavelica	0	1	0	1
	Santa Ana	Huancavelica	0	2	0	2
	Yauli	Yauli	0	1	0	1
	Alianza Andino	Acoria	0	0	1	1
	Quimina	Acoria	0	1	0	1
	Patalaccta	Pachamarca	0	1	0	1
	Alfapata	Acostambo	0	0	1	1
	12 Junin	Hosp. Reg. Doc. Mater. Infant. El	Pichos	0	1	0
Total			0	13	11	24

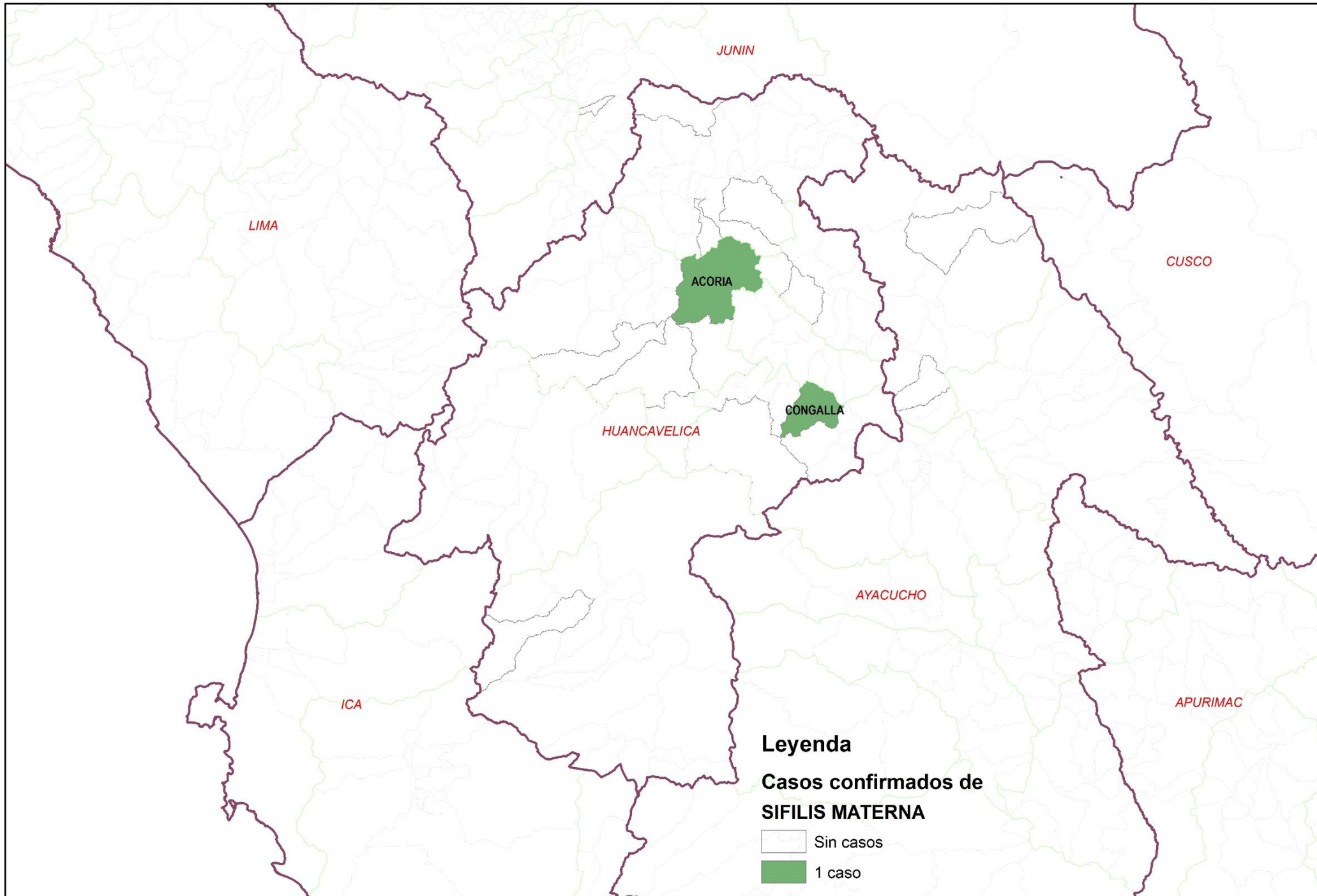
Casos de Sífilis Materna por procedencia, DIRESA Huancavelica - 2026

DIRESA Notificante	EESS notifica	Distrito de Procedencia	Tipo de Diagnóstico			Total
			P	C	D	
Huancavelica	Hospital De Lircay	Congalla	0	1	0	1
		Acoria	0	1	0	1
Total			0	2	0	2

Número de casos de sífilis materna por distrito, Huancavelica 2025

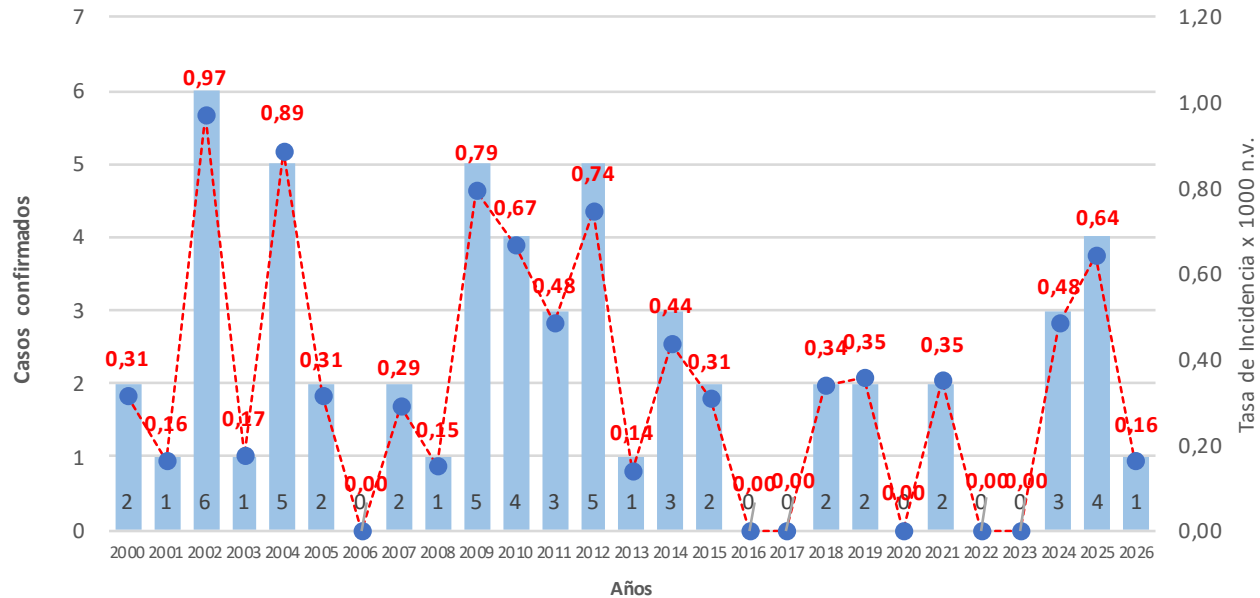


Número de casos de sífilis materna por distrito, Huancavelica 2026



SIFILIS CONGENITA

Número de casos e incidencia de Sífilis Congénita.
Huancavelica. 2000 - 2026 (SE 5)



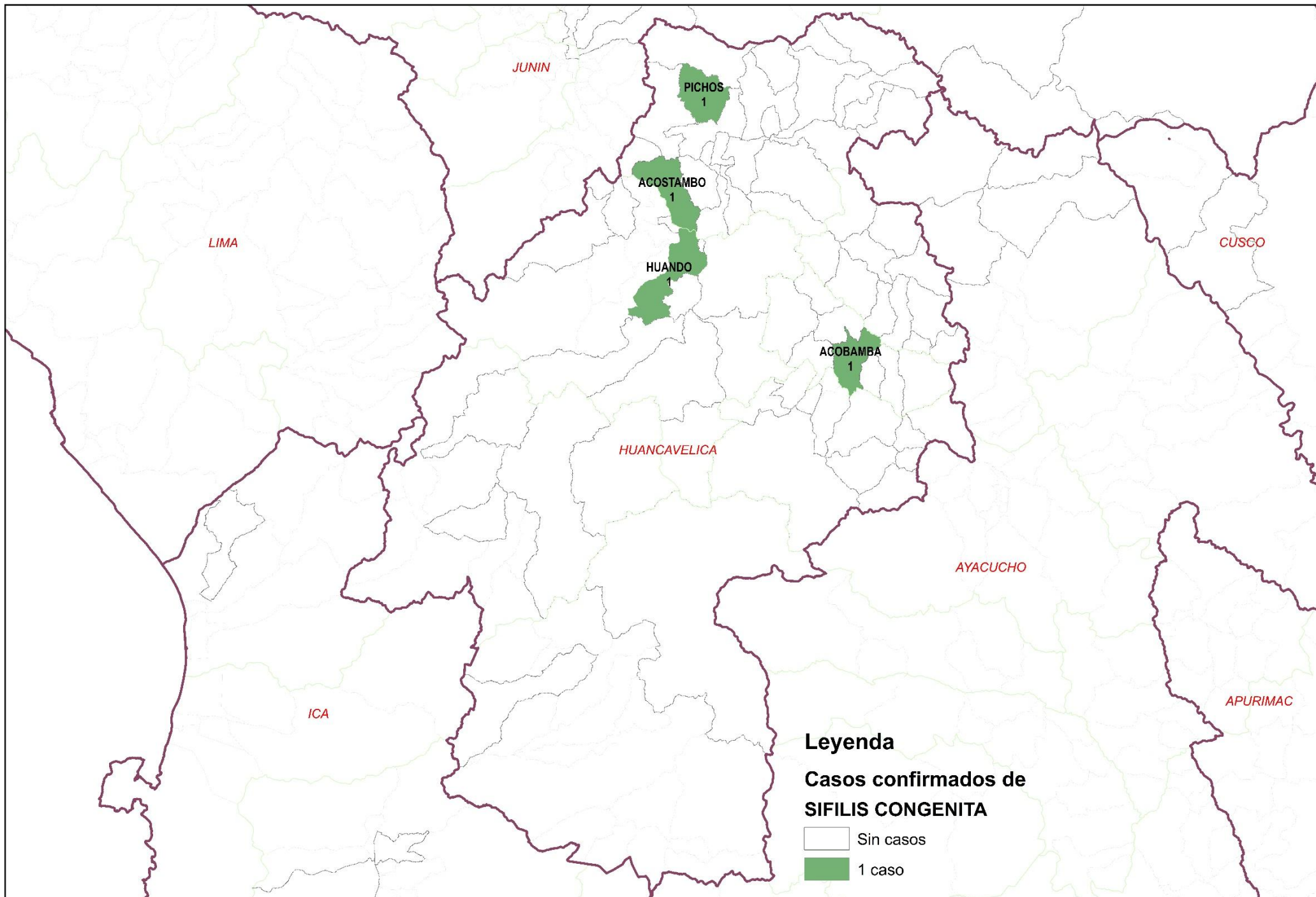
Casos de Sífilis Congénita por procedencia, DIRESA Huancavelica - 2025

DIRESA Notificante	EESS notifica	Distrito de Procedencia	Tipo de			Total
			P	C	D	
Huancavelica	Acobamba	Acobamba	0	1	0	1
		Acostambo	0	1	0	1
		Pando	0	1	0	1
		Pichos	0	1	0	1
Total			0	4	0	4

Casos de Sífilis Congénita por procedencia, DIRESA Huancavelica - 2026

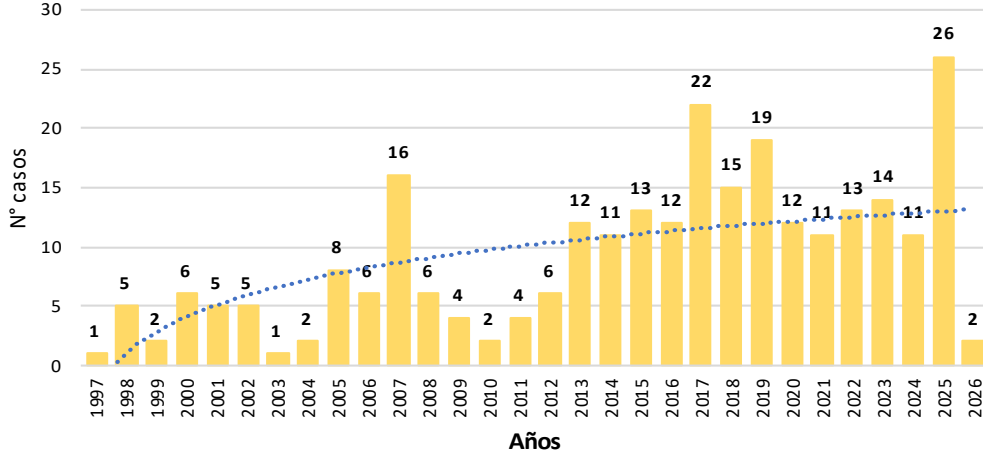
DIRESA Notificante	EESS notifica	Distrito de Procedencia	Tipo de			Total
			P	C	D	
Huancavelica	Hospital De Lircay	Congalla	0	1	0	1
Total			0	1	0	1

Número de casos de sífilis congénita por distrito, Huancavelica 2025

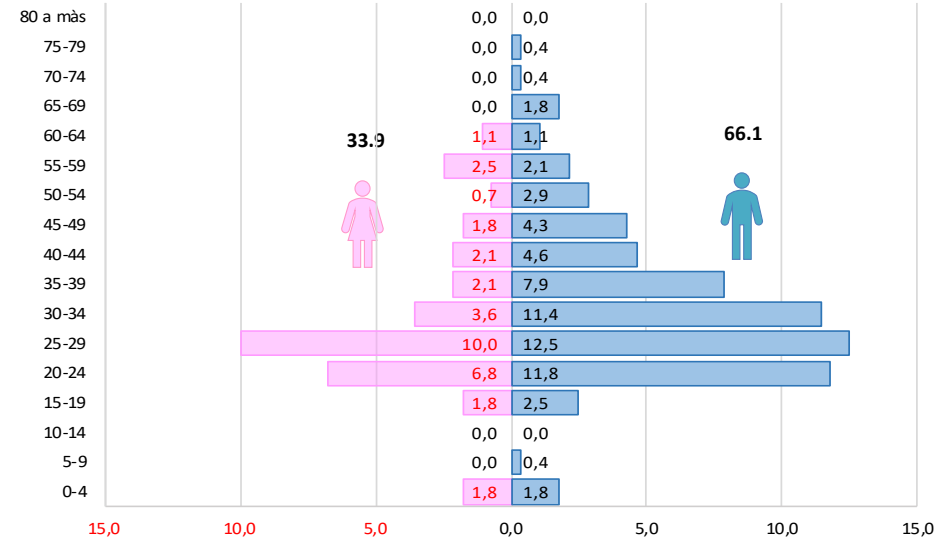


VIH / SIDA

Tendencia de casos confirmados por VIH / SIDA.
Huancavelica. 1997 - 2026 (SE 5)



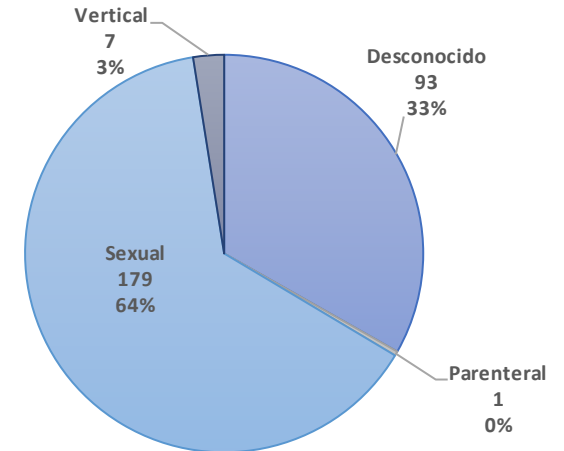
Casos de Infección por VIH notificados según edad, sexo y quinquenios.
Huancavelica. 1997 - 2026



Casos de VIH / SIDA por procedencia, DIRESA Huancavelica - 2025

Enfermedad	Establecimiento de Salud	Distrito de Infección	Sexo		Total
			Masculino	Femenino	
VIH / SIDA	Acobamba	Acobamba	1	0	1
	Anco	El Carmen	1	0	1
	Conaica	Conayca	0	1	1
	Daniel Hernandez	Daniel Hernandez	1	0	1
	Hospital De Acostambo	Acostambo	0	1	1
	Hospital Pampas	Ate	0	1	1
	Hospital Pampas	Pampas	1	0	1
	Hospital Ascension	Ascension	2	0	2
	Hospital Departamental De Huancavelica	Huancavelica	3	0	3
	Hospital Departamental De Huancavelica	Yauli	2	1	3
	Hospital Chinchihuasi	Chinchihuasi	1	0	1
	Hospital Essalud Huancavelica	Lircay	1	0	1
	Huaytara	Lurigancho	0	1	1
	San Pedro De Coris	San Pedro De Coris	0	1	1
	Santa Ana	Huancavelica	1	0	1
	Paucarbamba	Pachamarca	1	0	1
	Paucarbamba	Paucarbamba	1	1	2
	Ccocha	Castrovirreyrna	1	0	1
	Occoro	Lurigancho	1	0	1
	Salcabamba	Salcabamba	0	1	1
Total General			18	8	26

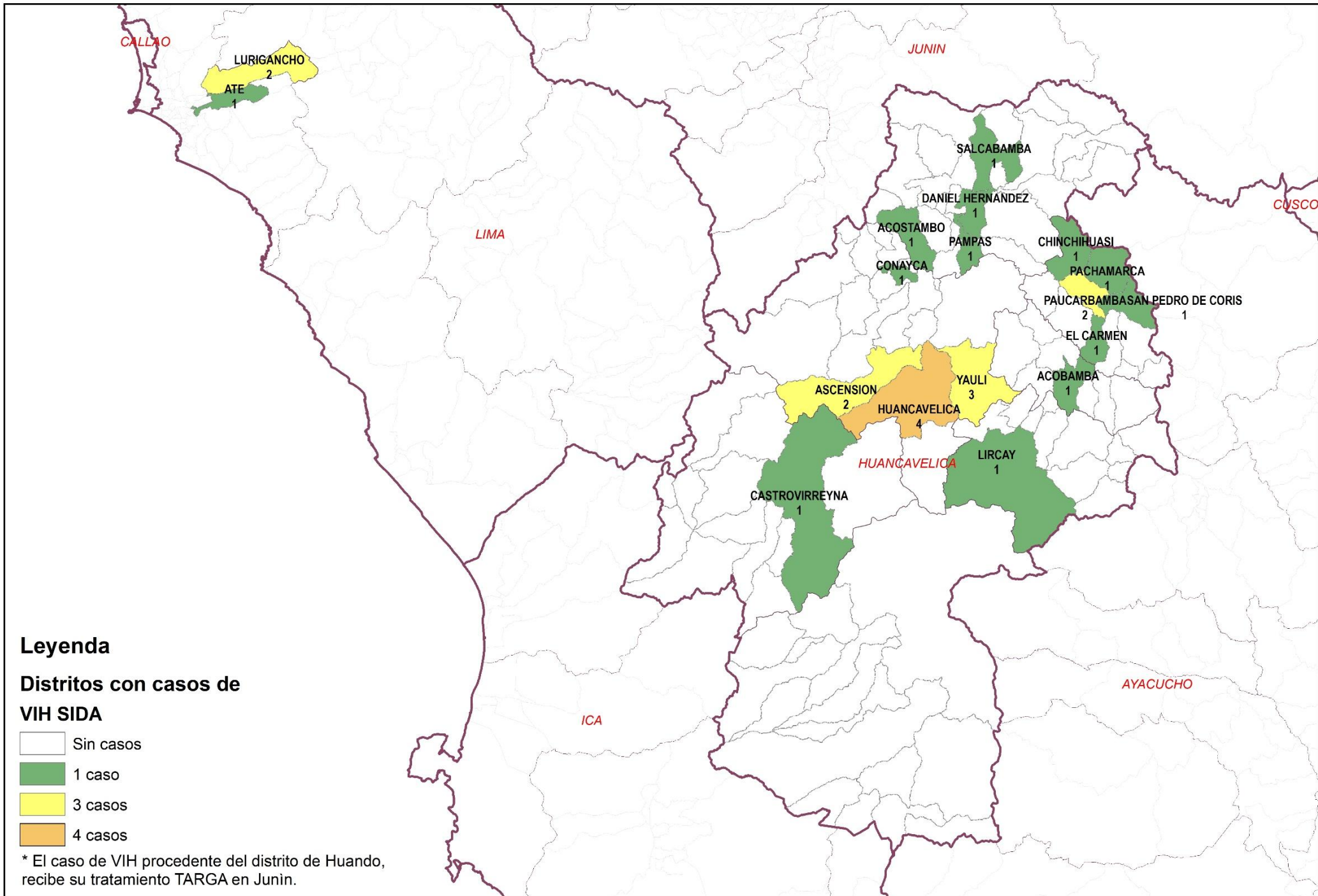
Vía de Transmisión de los casos de VIH / SIDA
DIRESA Huancavelica – 1997 - 2026



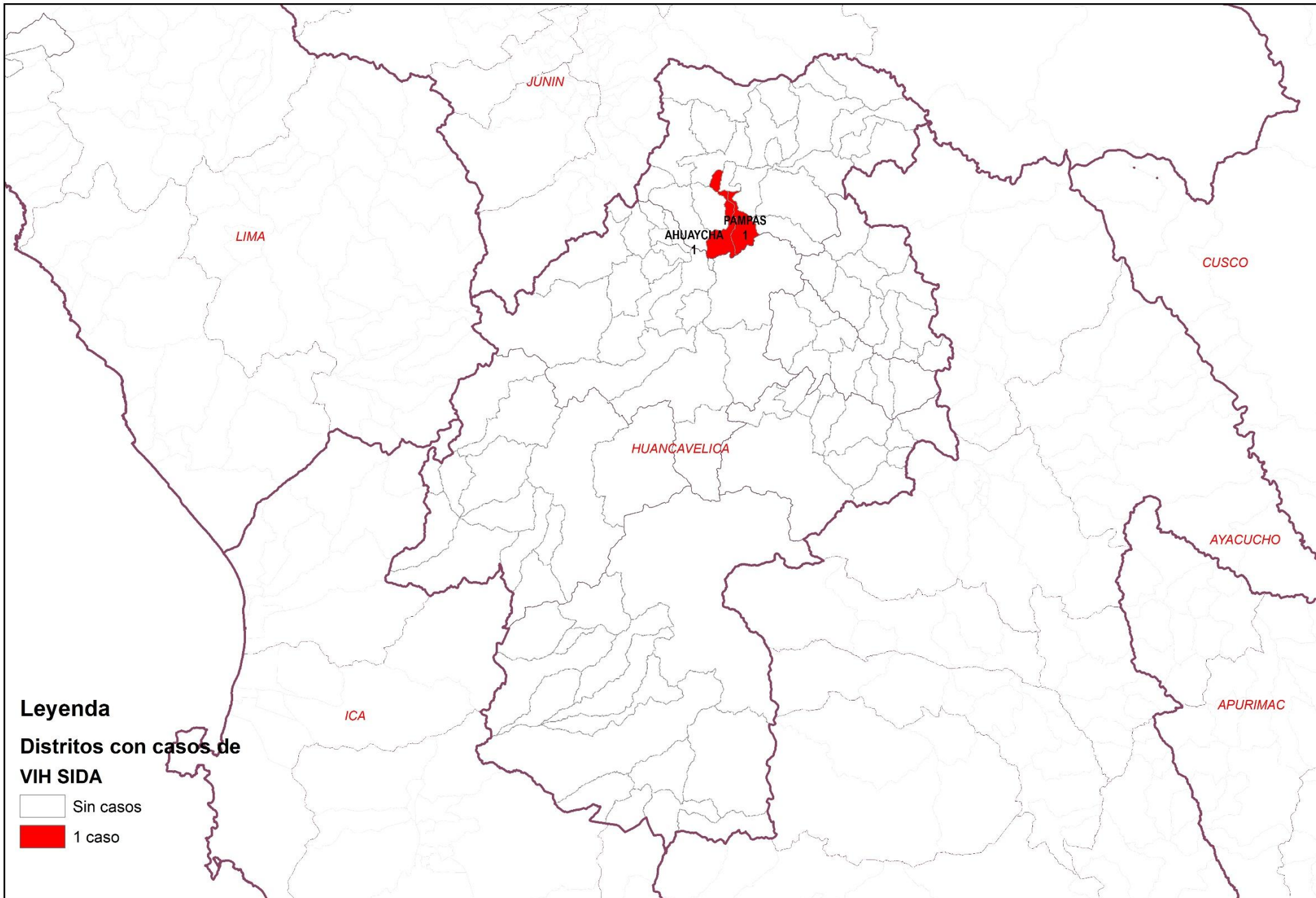
Casos de VIH / SIDA por procedencia, DIRESA Huancavelica - 2026

Enfermedad	Establecimiento de Salud	Distrito de Infección	Sexo		Total
			Masculino	Femenino	
VIH / SIDA	Hospital De Pampas	Ahuaycha	1	0	1
	Santa Ana	Pampas	0	1	1
Total General			1	1	2

Número de casos de VIH / SIDA por distrito, Huancavelica 2025

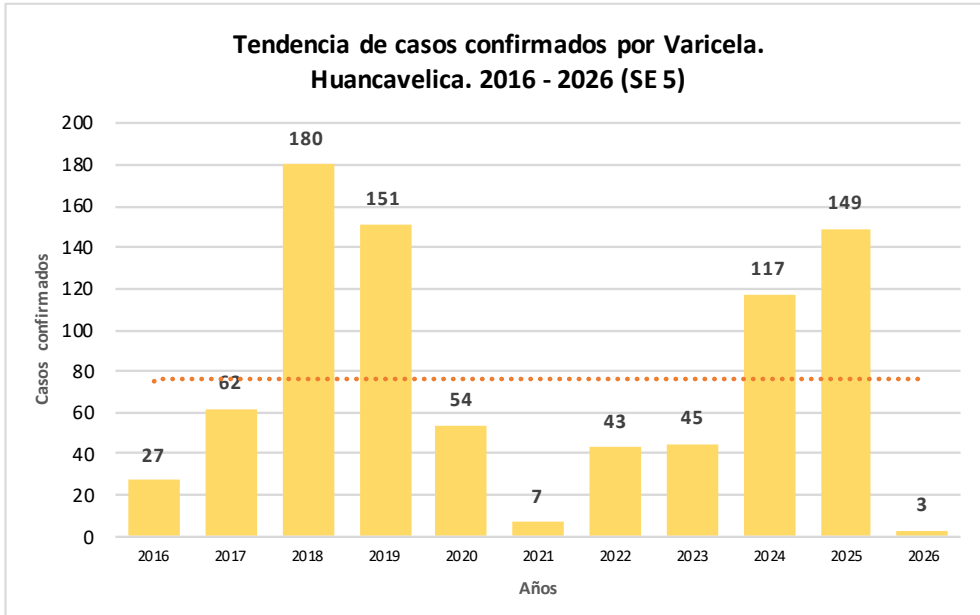


Número de casos de VIH / SIDA por distrito, Huancavelica 2026



VARICELA

Casos de Varicela por procedencia, DIRESA Huancavelica - 2025



N° de casos e incidencia por etapas de vida por Varicela, DIRESA Huancavelica - 2026

	N° casos	%	TIA x 100 mil Hab.
Según etapa de vida			
Niño (0-11 años)	1	33,33	138
Adolescente (12 - 17 años)	0	0,00	0,00
Joven (18 - 29 años)	2	66,67	2,98
Adulto (30 - 59 años)	0	0,00	0,00
Adulto Mayor (60 años a más)	0	0,00	0,00
Huancavelica	3	100,00	0,94
Según género			
Hombres	1	33,33	0,62
Mujeres	2	66,67	1,27

Casos de Varicela por procedencia, DIRESA Huancavelica - 2026

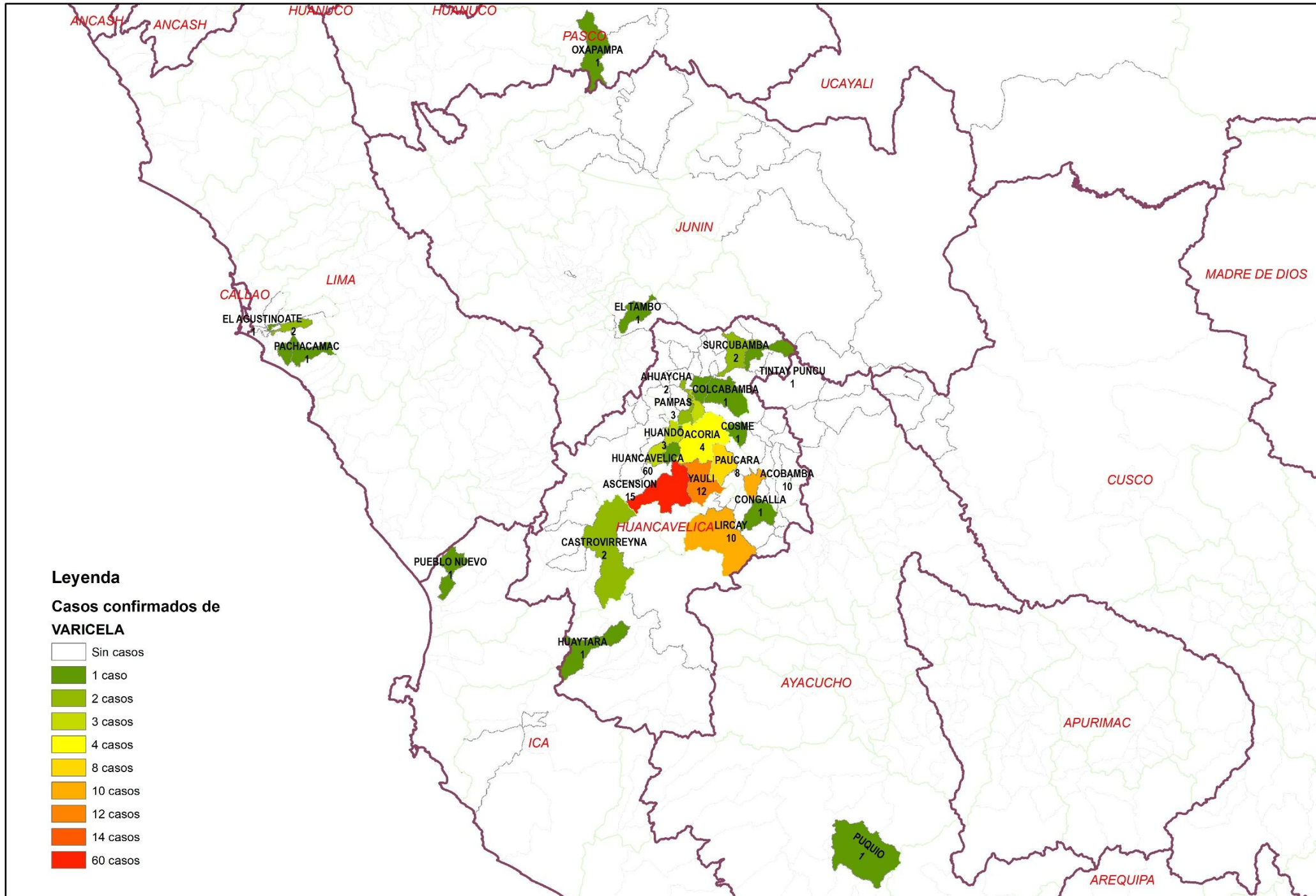
DIRESA Notificante	Diagnostico	EESS notifica	Distrito de Procedencia	Diagnóstico			Total
				P	C	D	
Huancavelica	Varicela Sin Complicaciones	Ccarhuapata	Lircay	0	1	0	1
		Hospital Departamental De Huancavelica	Huancavelica	0	1	0	1
		Hospital Essalud Huancavelica	Huancavelica	0	1	0	1
Total				0	3	0	3

DIRESA Notificante	Diagnostico	EESS notifica	Distrito de Procedencia	Tipo de			Total
				P	C	D	
Huancavelica	Varicela Con Otras Complicaciones	Hospital De Lircay	Pachacamac	0	1	0	1
		Hospital Essalud Huancavelica	Palca	0	1	0	1
		Acobamba	Acobamba	0	9	0	9
		Acoria	Acoria	0	2	0	2
		Ascension	Ascension	0	11	0	11
		Castillapata	Yauli	0	1	0	1
		Castrovirreyna	Castrovirreyna	0	1	0	1
		Hospital De Pampas	Ahuaycha	0	1	0	1
			Ascension	0	1	0	1
			Huancavelica	0	1	0	1
		Hospital Departamental De Huancavelica	Pampas	0	2	0	2
			Acobamba	0	1	0	1
			Ascension	0	1	0	1
		Hospital Essalud Huancavelica	Huancavelica	0	4	0	4
			Oxapampa	0	1	0	1
			Ascension	0	2	0	2
		Hospital Essalud Huancavelica	Castrovirreyna	0	1	0	1
			Huancavelica	0	30	0	30
			Yauli	0	1	0	1
		Huachocolpa	Puquio	0	1	0	1
		Huando	El Tambo	0	1	0	1
			Huando	0	3	0	3
		Huaytara	Huaytara	0	1	0	1
		Izcuchaca	Pampas	0	1	0	1
		Lircay - Essalud	Lircay	0	6	0	6
		Paucara	Paucara	0	4	0	4
		Progreso	Paucara	0	4	0	4
		Pucaccasa Chopcca	Yauli	0	1	0	1
		San Cristobal	Huancavelica	0	8	0	8
		San Juan De Ccarhuacc	Yauli	0	1	0	1
		Santa Ana	Huancavelica	0	13	0	13
		Surcubamba	Surcubamba	0	2	0	2
			Trujillo	0	1	0	1
		Tantara	Ate	0	1	0	1
		Tinquerccasa	El Agustino	0	1	0	1
		Villa De Arma	Villa Maria Del Triunfo	0	1	0	1
		Yauli	Yauli	0	8	0	8
		Alianza Andino	Acoria	0	2	0	2
		Congalla	Colcabamba	0	1	0	1
		Congalla	Congalla	0	1	0	1
		Mariscal Caceres	Mariscal Caceres	0	1	0	1
		Ahuaycha	Ahuaycha	0	1	0	1
		Sanidad Ff.Pp.	Huancavelica	0	3	0	3
		Ccollpaccasa	Ate	0	1	0	1
		Cotas	Pueblo Nuevo	0	1	0	1
		Antacalla	Cosme	0	1	0	1
		Uchuyshuis	Tintay Puncu	0	1	0	1
Virgen Del Carmen	Lircay	0	4	0	4		
Junin	Varicela Sin Complicaciones	Hosp. Nac. Ramiro Priale Pr	Huancavelica	0	1	0	1
Lima Este	Varicela Sin Complicaciones	P.S. Casa Huerta La Campi? Daniel Hernandez		0	1	0	1
Total				0	149	0	149

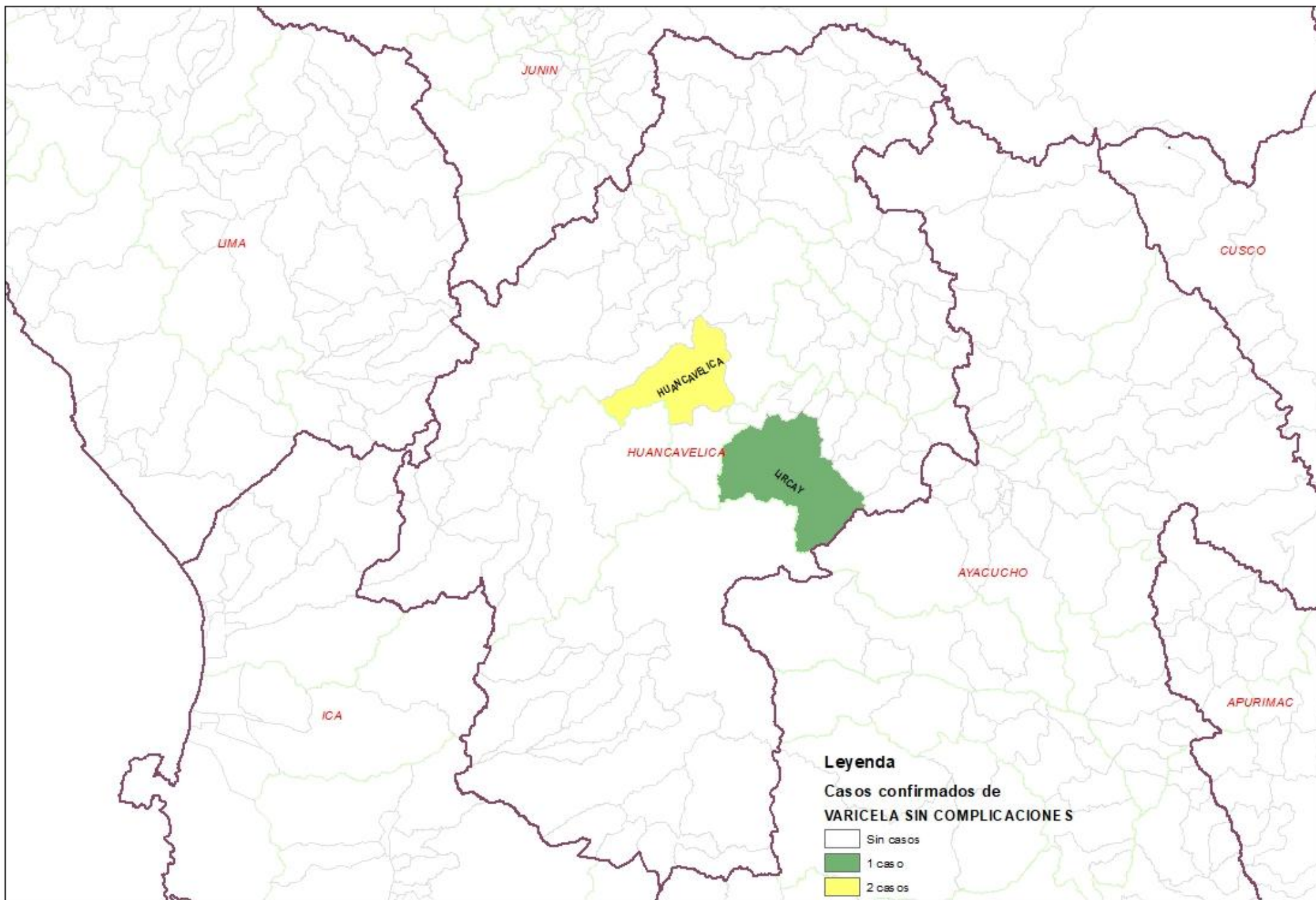
N° de casos e incidencia por Varicela, DIRESA Huancavelica 2019 - 2026

Años	2019	2020	2021	2022	2023	2024	2025	2026
N° de casos confirmados	151	54	7	43	45	117	149	3
Incidencia por 100000 hab.	41,3	15,1	2,0	12,3	13,3	36,0	46,7	0,9

Número de casos de varicela por distrito, Huancavelica 2025

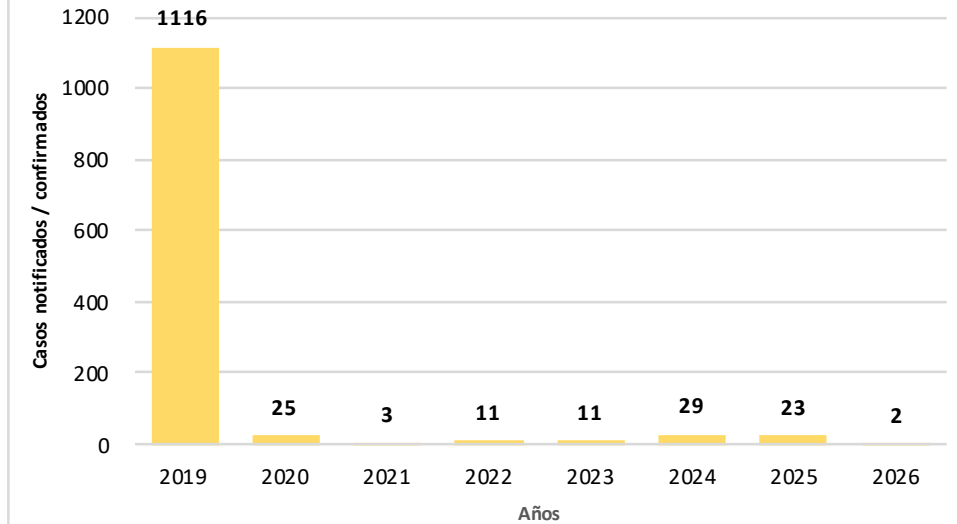


Número de casos de varicela por distrito, Huancavelica 2026



PAROTIDITIS

Tendencia de casos confirmados de Parotiditis.
Huancavelica. 2019 - 2026 (SE 5)



Casos de Parotiditis por procedencia, DIRESA Huancavelica - 2026

PAROTIDITIS	EESS notifica	Distrito de Procedencia	Tipo de Diagnóstico				Total
			P	S	C	D	
Sin Complicación	Hospital Essalud Huancavelica	Ascension	0	0	1	0	1
	Santa Ana	Huancavelica	0	0	1	0	1
Total			0	0	2	0	2

N° de casos e incidencia por etapas de vida por Parotiditis, DIRESA Huancavelica - 2026

	N° casos	%	TIA x 100 mil Hab.
Según etapa de vida			
Niño (0-11 años)	2	100,00	2,77
Adolescente (12 - 17 años)	0	0,00	0,00
Joven (18 - 29 años)	0	0,00	0,00
Adulto (30 - 59 años)	0	0,00	0,00
Adulto Mayor (60 años a más)	0	0,00	0,00
Huancavelica	2	100,00	0,63
Según género			
Hombres	1	50,00	0,62
Mujeres	1	50,00	0,64

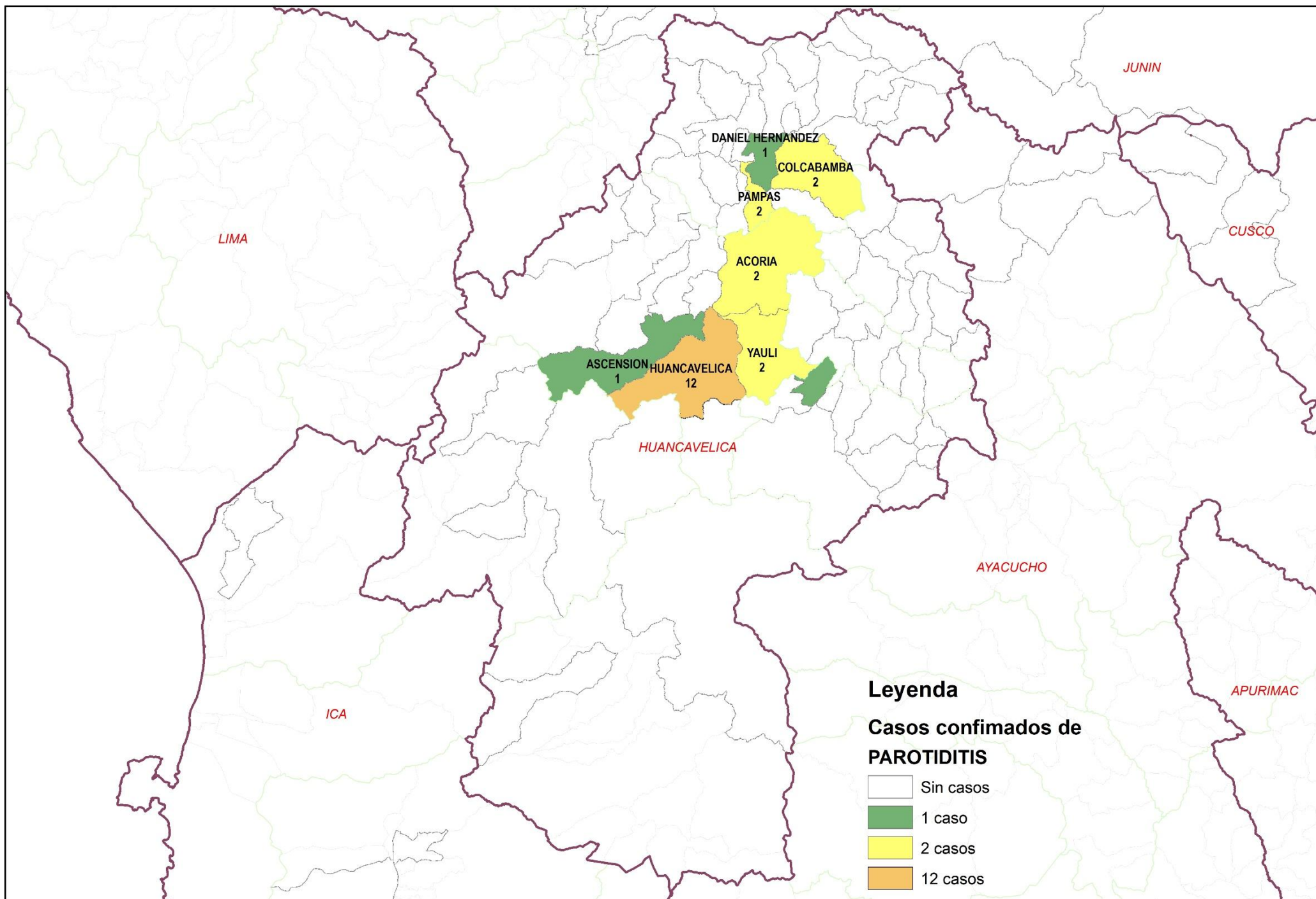
Casos de Parotiditis por procedencia, DIRESA Huancavelica - 2025

PAROTIDITIS	EESS notifica	Distrito de Procedencia	Tipo de Diagnóstico				Total
			P	S	C	D	
Sin Complicación	Ayaccocha	Acoria	0	0	1	0	1
	Ccasapata	Yauli	0	0	1	0	1
	Colcabamba	Colcabamba	0	0	1	0	1
	Daniel Hernandez	Daniel Hernandez	0	0	0	1	1
	Hospital De Lircay	Lircay	0	0	0	1	1
	Hospital De Pampas	Daniel Hernandez	0	0	1	0	1
		Pampas	0	0	1	0	1
	Hospital Departamental De Huancavelica	Huancavelica	0	0	2	0	2
		Yauli	0	0	1	0	1
	Hospital Essalud Huancavelica	Ascension	0	0	1	0	1
		Huancavelica	0	0	7	0	7
	Pampas- Essalud	Pampas	0	0	1	0	1
	Santa Ana	Huancavelica	0	0	2	0	2
	Poccyacc	Colcabamba	0	0	1	0	1
	Huanaspampa	Acoria	0	0	1	0	1
Con Complicación	Hospital Departamental De Huar	Anchonga	0	0	1	0	1
	Hospital Essalud Huancavelica	Huancavelica	0	0	1	0	1
Total			0	0	23	2	25

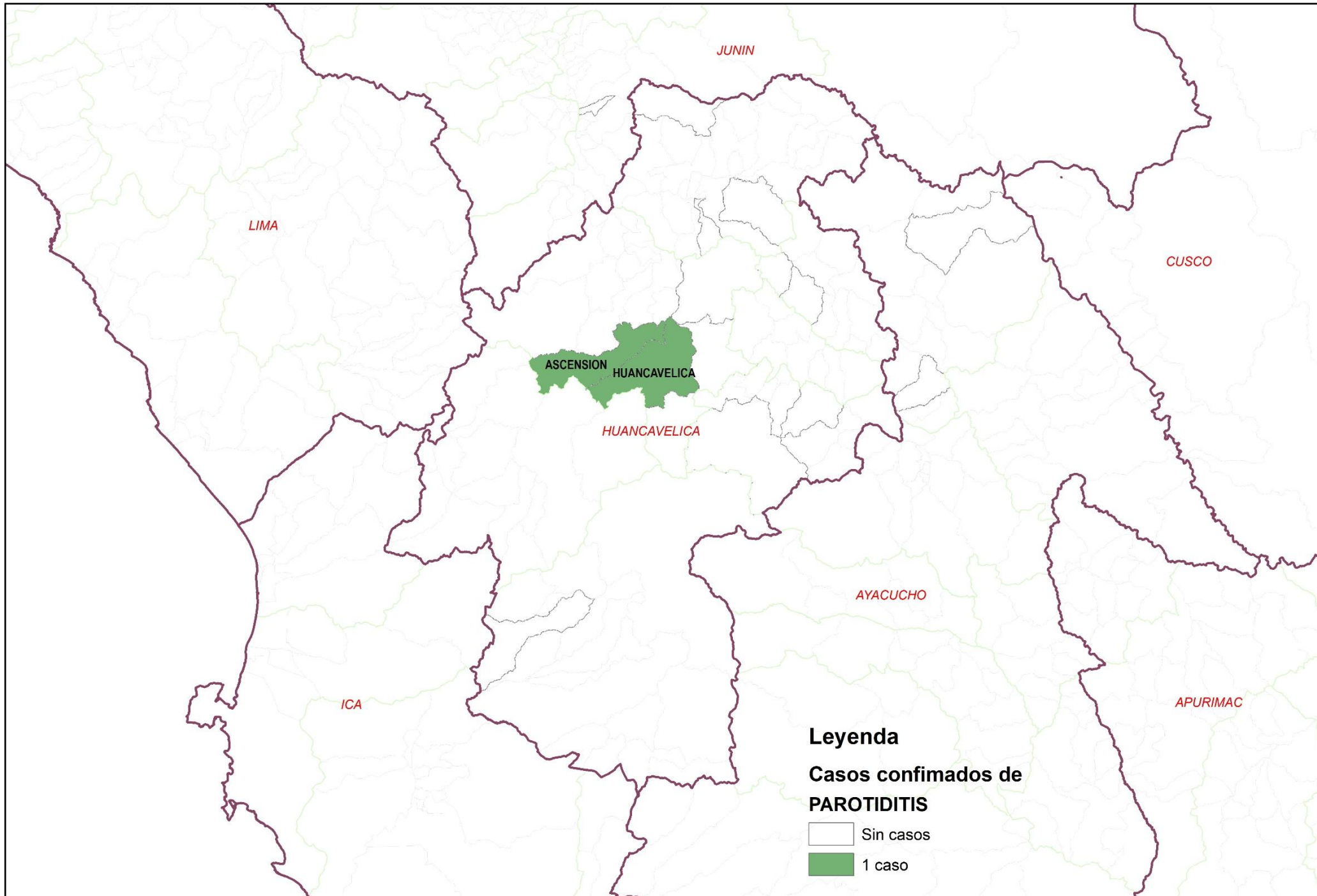
N° de casos e incidencia por Parotiditis, DIRESA Huancavelica 2020 - 2026

Años	2020	2021	2022	2023	2024	2025	2026
N° de casos confirmados	25	3	11	11	29	23	2
Incidencia por 100000 hab.	6,8	0,8	3,1	3,2	8,6	7,1	0,6

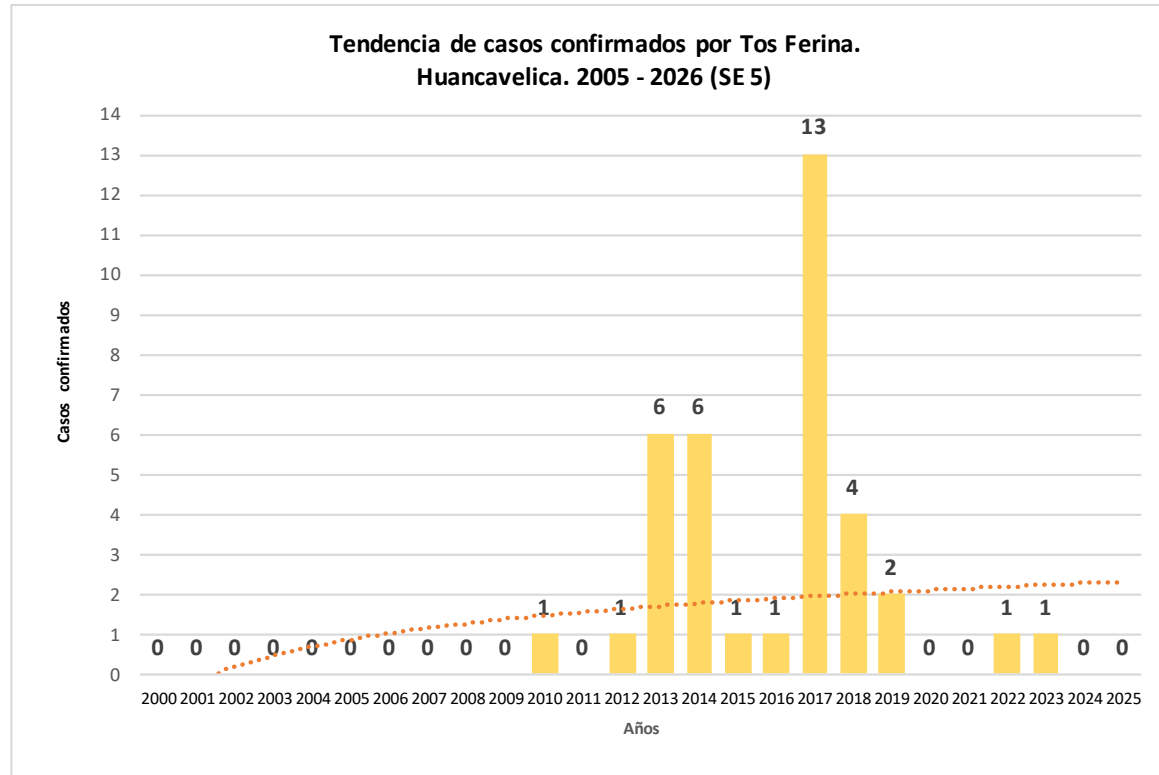
Número de casos de parotiditis por distrito, Huancavelica 2025



Número de casos de parotiditis por distrito, Huancavelica 2026



TOS FERINA



Casos notificados de Tos Ferina por procedencia, DIRESA Huancavelica – 2025

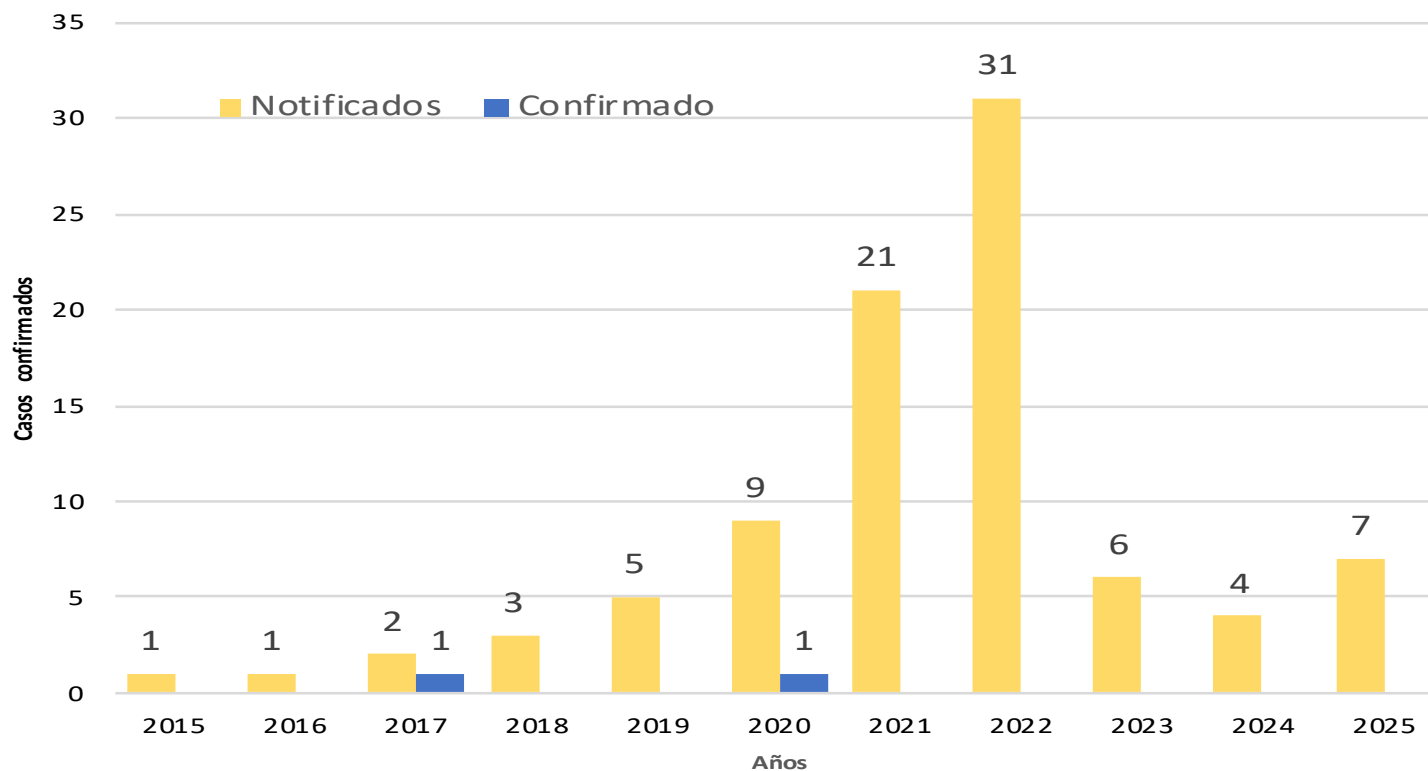
DIRESA Notificante	EESS notifica	Distrito de Procedencia	Tipo de Diagnóstico			Total
			P	C	D	
Huancavelica	Colcabamba	Colcabamba	2	0	0	2
		Ahuaycha	0	0	1	1
	Hospital De Pampas	Colcabamba	0	0	1	1
		Huaribamba	0	0	1	1
	Hospital Departamental De Huancavelica	Ascension	0	0	1	1
		Huachocolpa	0	0	1	1
		Huancavelica	1	0	2	3
		Paucara	0	0	1	1
	Hospital Essalud	Yauli	0	0	3	3
		Huancavelica	0	0	2	2
05 Ayacucho	Hosp. Regional Ayacucho	Churcampa	0	0	1	1
		Cosme	0	0	2	2
Total			3	0	16	19

N° de casos e incidencia por Tos Ferina, DIRESA Huancavelica 2017 - 2024

Años	2017	2018	2019	2020	2021	2022	2023	2024
N° de casos confirmados	13	4	2	1	1	21	0	0
Incidencia por 100000 hab.	3,0	0,8	0,4	0,3	0,3	6,0	0,0	0,0

RUBEOLA CONGENITA

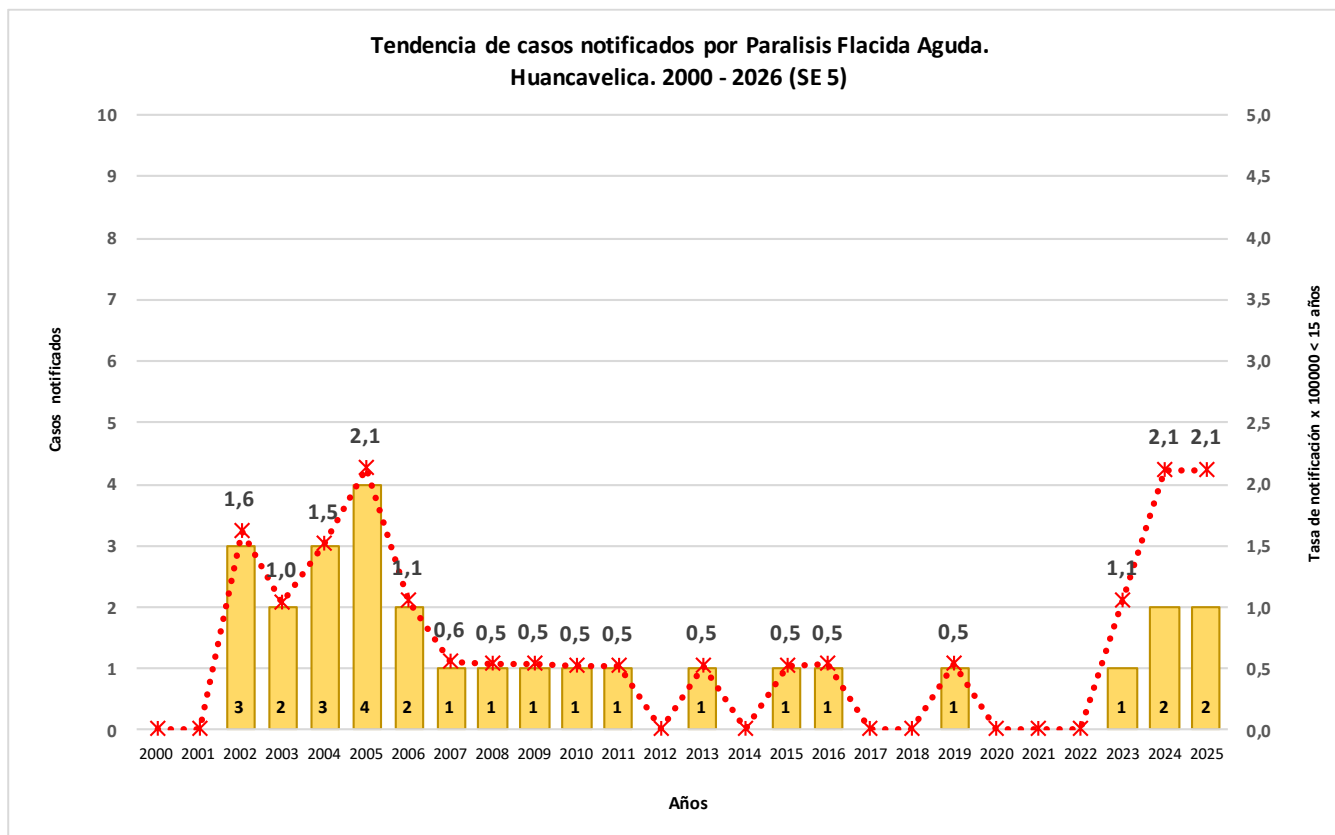
Tendencia de casos notificados / confirmados por Rubéola Congénita.
Huancavelica. 2015 - 2026 (SE 5)



Casos de Rubéola Congénita por procedencia, DIRESA Huancavelica - 2025

Enfermedad	DIRESA Notificante	EESS notifica	Distrito de Procedencia	Tipo de Diagnóstico			Total
				P	C	D	
RUBEOLA CONGENITA	Huancavelica	Hospital De Pampas	Acraquia	0	0	1	1
			Pampas	0	0	1	1
			Quichuas	0	0	1	1
		Hospital Departamental	Huancavelica	0	0	4	4
Total				0	0	7	7

PARALISIS FLACIDA AGUDA

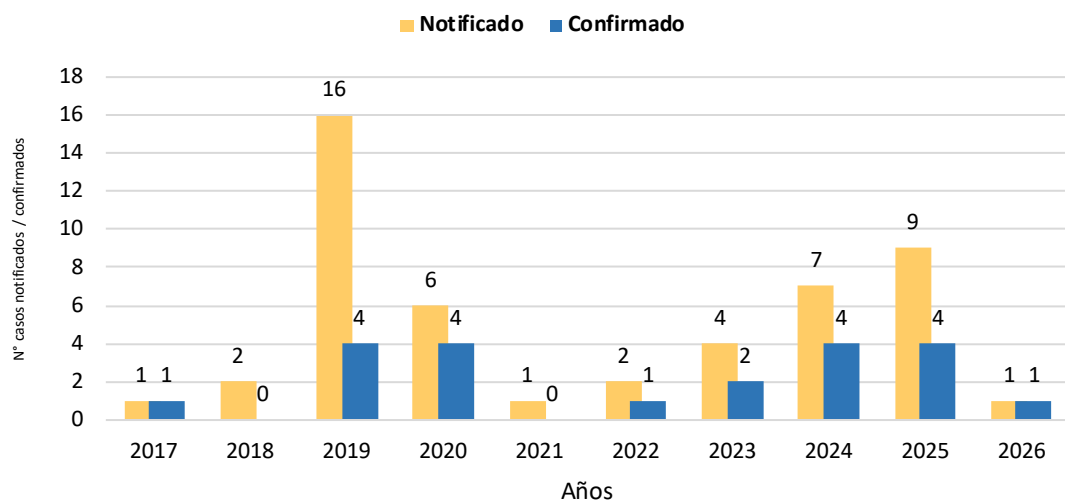


Casos de Parálisis Flácida Aguda por procedencia, DIRESA Huancavelica - 2025

DIRESA Notificante	EESS notifica	Distrito de Procedencia	Tipo de Diagnóstico			Total
			P	C	D	
Huancavelica	Hospital De Pampas	Daniel Hernandez	0	0	1	1
	Hospital Departamental De Huancavelica	Ahuaycha	0	0	1	1
50 Lima Centro	Inst. Salud Del Ni-O	Acobamba	1	0	0	1
Total			1	0	2	3

SINDROME DE GUILLAIN BARRE

Tendencia de casos notificados y confirmados por Síndrome de Guillain Barré. Huancavelica. 1997 - 2026 (SE 5)



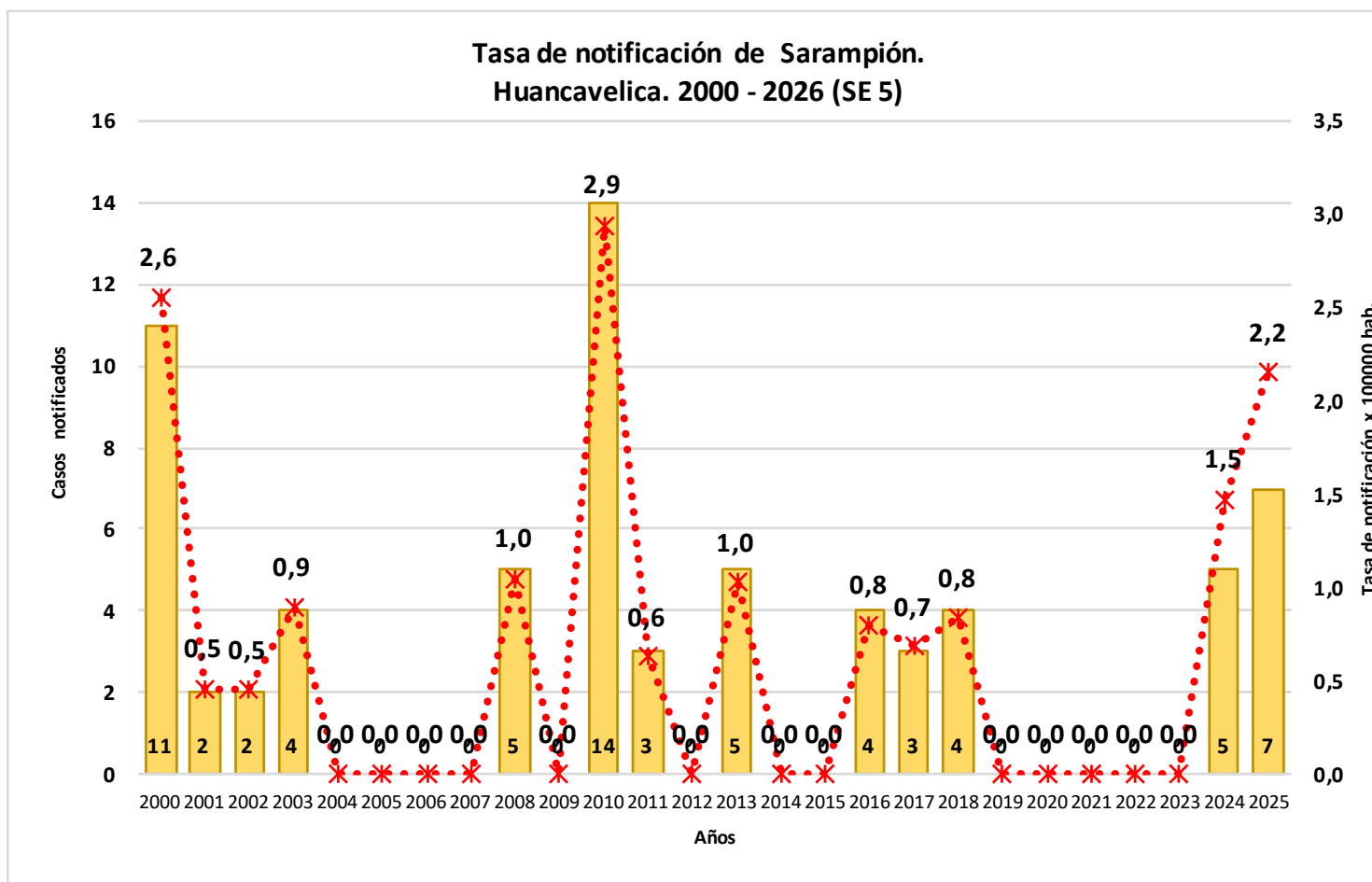
Casos de Síndrome de Guillain Barré por clasificación, DIRESA Huancavelica – 2017 – 2026

Año	Clasificación SGB			
	Descartado	Confirmado		Sospechoso
		Nivel 1	Nivel 2	
2017	0	1	0	0
2018	2	0	0	0
2019	11	2	2	1
2020	2	3	1	0
2021	0	0	0	1
2022	1	0	1	0
2023	2	0	2	0
2024	1	1	3	2
2025	1	1	3	4
2026	0	0	1	0
Total general	20	8	13	8

Casos de Síndrome de Guillain Barré por procedencia, DIRESA Huancavelica – 2017 – 2026

DIRESA Notifica	Red	Clasificación SGB				Total
		Descartado	Confirmado		Sospechoso	
			Nivel 1	Nivel 2		
AYACUCHO	HOSP. REGIONAL	1	0	1	0	2
DIRIS LIMA CENTRO	SIN RED	1	2	2	2	7
DIRIS LIMA ESTE	HOSPITALES	0	0	1	0	1
DIRIS LIMA NORTE	SIN RED	1	1	0	0	2
HUANCAVELICA	ACOBAMBA	0	0	0	1	1
	ESSALUD	4	0	0	1	5
	HUANCAVELICA	0	0	1	0	1
	SIN RED	6	0	2	4	12
	TAYACAJA	3	0	0	0	3
JUNIN	HOSP DAC - HYO	3	1	2	0	6
	HOSP EL CARMEN	0	0	1	0	1
	VALLE DEL MANTARO	1	4	3	0	8
Total general		20	8	13	8	49

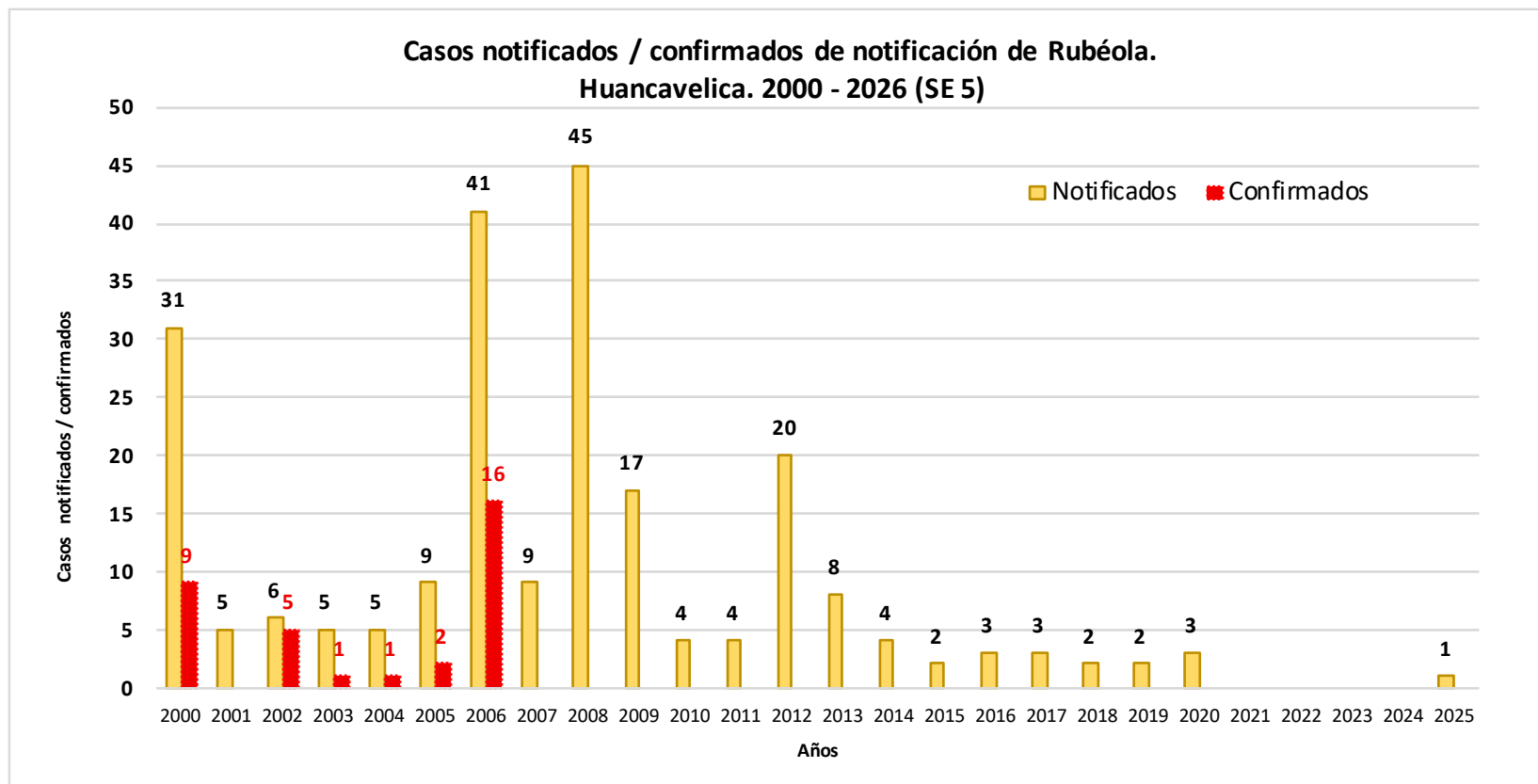
SARAMPION



Casos de Sarampión por procedencia, DIRESA Huancavelica - 2025

DIRESA Notificante	EESS notifica	Distrito de Procedencia	Tipo de Diagnóstico			Total
			P	C	D	
Huancavelica	Anco	Acobamba	0	0	1	1
	Hospital De Lircay	Lircay	0	0	1	1
	Hospital De Pampas	Huancavelica	0	0	1	1
	Santa Ana	Huancavelica	0	0	1	1
	Secclla	Secclla	0	0	1	1
	Virgen del Carmen	Lircay	0	0	2	2
	12 Junin	Hosp. Reg. Doc.	Huachocolpa	0	0	1
Total			0	0	8	8

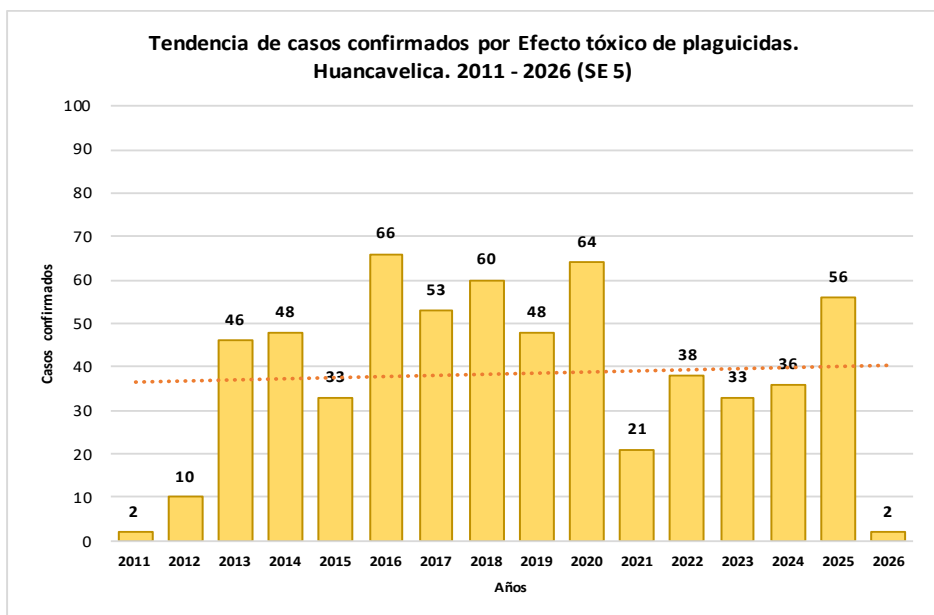
RUBÉOLA



Casos notificados de Rubéola por procedencia, DIRESA Huancavelica - 2025

DIRESA Notificante	EESS notifica	Distrito de Procedencia	Tipo de Diagnóstico			Total
			P	C	D	
Huancavelica	Hospital Departamental De	Ascension	0	0	1	1
Total			0	0	1	1

EFFECTO TOXICO DE PLAGUICIDAS, INSECTICIDAS, HERBICIDAS Y RODENTECIDAS



N° de casos e incidencia por etapas de vida, DIRESA Huancavelica - 2026

	N° casos	%	TIA x 100 mil Hab.
Según etapa de vida			
Niño (0-11 años)	1	50,00	1,38
Adolescente (12 - 17 años)	0	0,00	0,00
Joven (18 - 29 años)	1	50,00	1,49
Adulto (30 - 59 años)	0	0,00	0,00
Adulto Mayor (60 años a más)	0	0,00	0,00
Huancavelica	2	100,00	0,63
Según género			
Hombres	0	0,00	0,00
Mujeres	2	100,00	1,27

N° de casos e incidencia, DIRESA Huancavelica 2019 - 2026

Años	2019	2020	2021	2022	2023	2024	2025	2026
N° de casos confirmados	1162	87	22	41	26	58	62	3
Incidencia por 100000 hab.	241,9	23,8	6,1	11,7	7,5	17,1	19,1	0,9

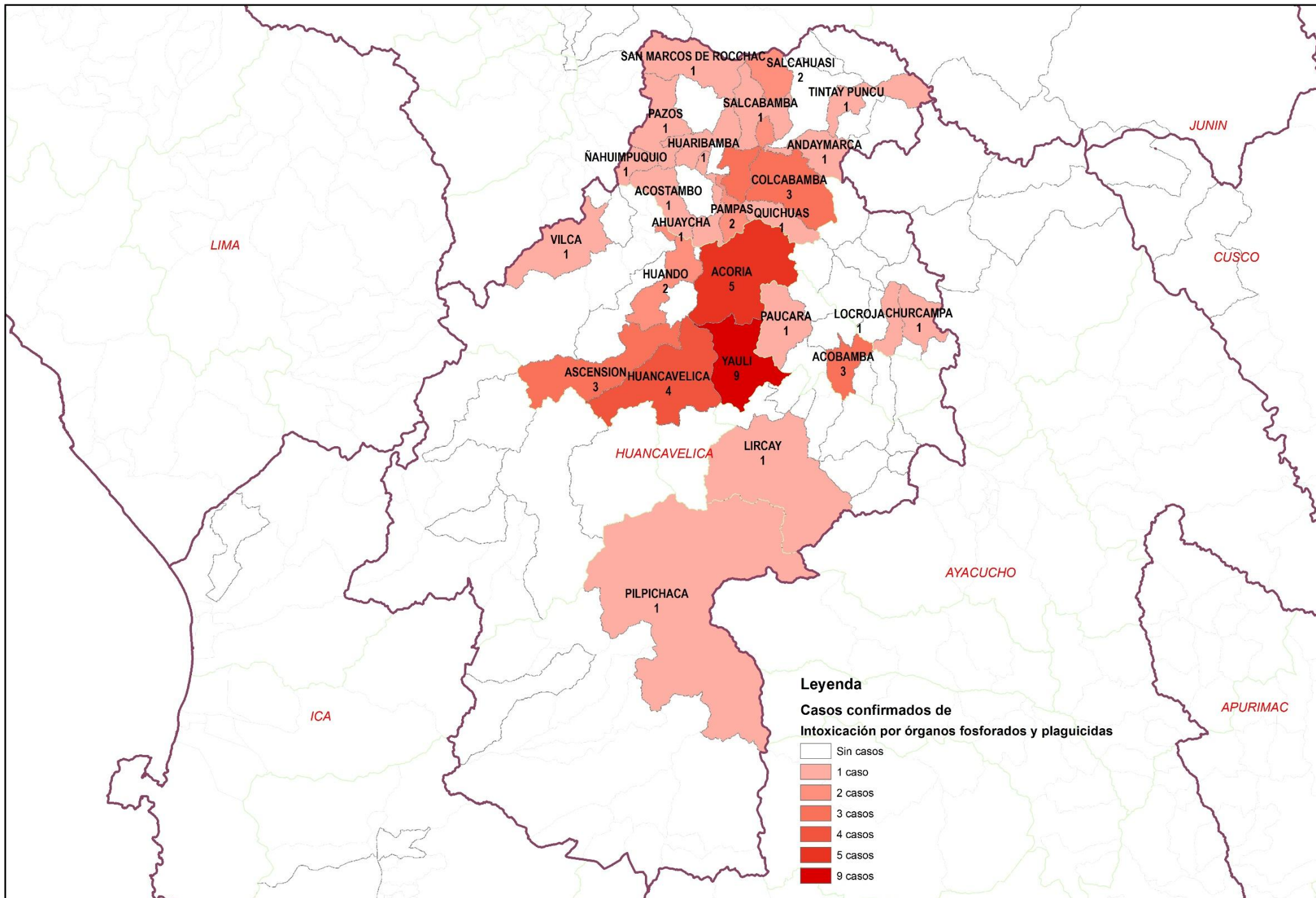
Casos de Intoxicación por Plaguicidas por lugar de procedencia, DIRESA Huancavelica - 2026

DIRESA Notificante	Diagnostico	EESS notifica	Distrito de Procedencia	Tipo de Diagnóstico			Total
				P	C	D	
Huancavelica	Plaguicida No Especificado	Hospital Departamental De	Yauli	0	1	0	1
Ayacucho	Insec. Org. Fosf. Y Carbamatos	Hosp. Apoyo Huanta	Anco	0	1	0	1
Total				0	2	0	2

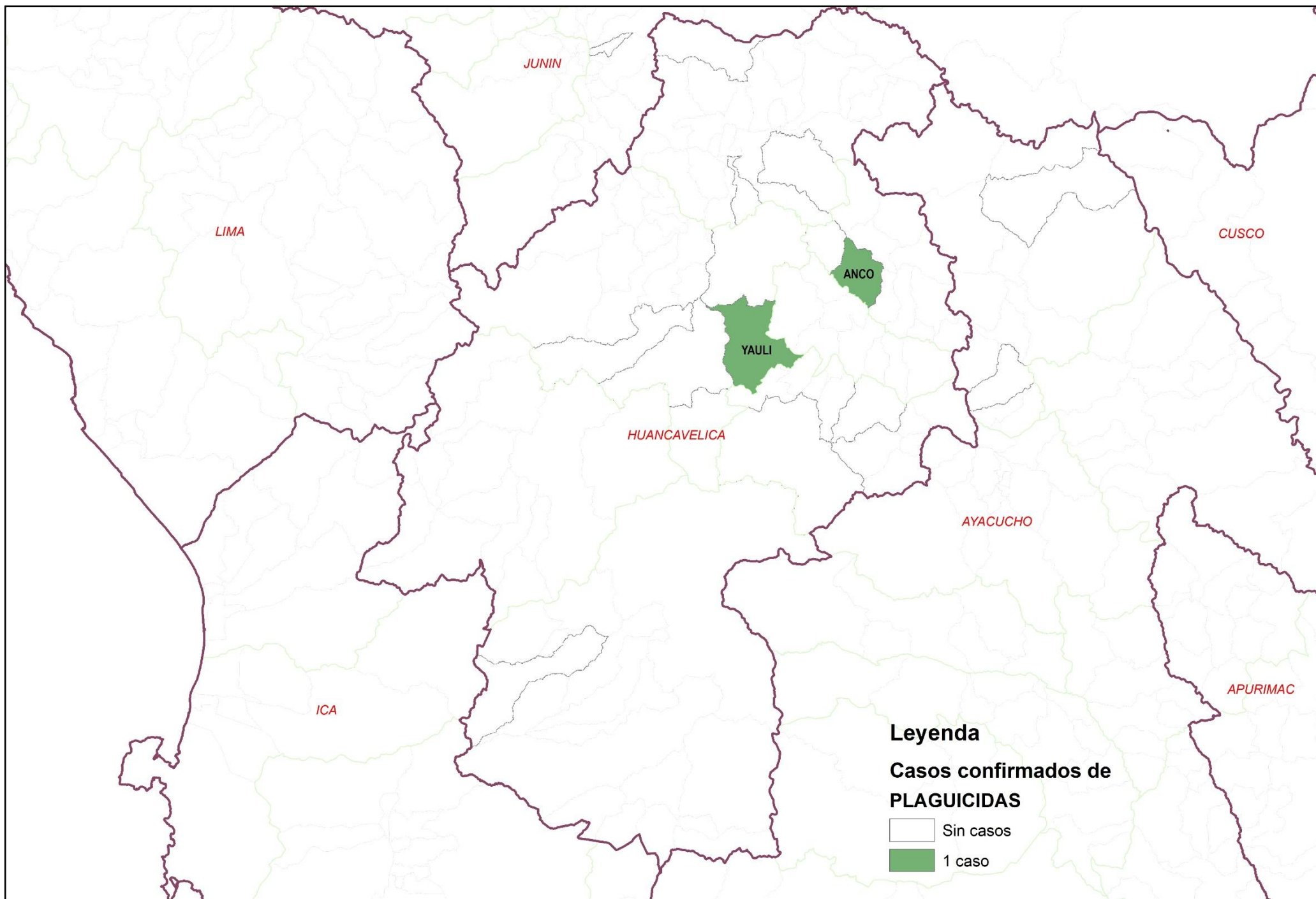
**Casos de Intoxicación por Plaguicidas por lugar de procedencia, DIRESA
Huancavelica - 2025**

DIRESA Notificante	Diagnostico	EES S notifica	Distrito de Procedencia	Tipo de			Total
				P	C	D	
Huancavelica	Efecto Toxico De Plaguicidas	Colcabamba	Colcabamba	0	1	0	1
		Daniel Hernandez	Daniel Hernandez	0	2	0	2
		Hospital Departamental De	Acobamba	0	1	0	1
		Huancavelica	Izcuchaca	0	1	0	1
		Huayarqui	Huaribamba	0	1	0	1
		Quishuar	Quishuar	0	1	0	1
	Insec. Org. Fosf. Y Carbamatos	Acobamba	Acobamba	1	2	0	3
		Acostambo	?Ahuimpuquio	0	1	0	1
			Acostambo	0	1	0	1
		Colcabamba	Colcabamba	0	2	0	2
		Daniel Hernandez	Daniel Hernandez	0	1	0	1
		Tintay Punco	Tintay Puncu	0	1	0	1
		Chuyapata	Salcahuasi	0	1	0	1
	Otros Insecticidas	Salcahuasi	Salcahuasi	0	1	0	1
		Andaymarca	Andaymarca	0	1	0	1
		Hospital De Pampas	Pampas	0	2	0	2
	Otros Plaguicidas	Salcabamba	Salcabamba	0	1	0	1
		Hospital Departamental De Huancavelica	Ascension	0	1	0	1
	Plaguicida No Especificado		Yauli	0	1	0	1
		Ccasapata	Yauli	0	1	0	1
			Acoria	0	2	0	2
			Ascension	0	1	0	1
		Hospital Departamental De Huancavelica	Huancavelica	0	1	0	1
			Huando	0	1	0	1
			Lircay	0	1	0	1
			Yauli	0	1	0	1
		Huando	Huando	0	1	0	1
		Quichuas	Quichuas	0	1	0	1
		San Juan De Ccarhuacc	Yauli	0	2	0	2
		Yauli	Yauli	0	3	0	3
		Ccaccasiri	Acoria	0	1	0	1
		Los Angeles De Ccarahuasa	Acoria	0	1	0	1
	Quintaocco	Acostambo	1	0	0	1	
	Rodenticidas	Hospital De Pampas	Pampas	1	0	0	1
			Acoria	0	1	0	1
			Ascension	0	1	0	1
		Hospital Departamental De Huancavelica	Huancavelica	0	2	0	2
			Izcuchaca	0	1	0	1
			Paucara	0	1	0	1
			Pilpichaca	0	1	0	1
		Yauli	0	1	0	1	
Junin		Insec. Org. Fosf. Y Carbamatos	Hosp. Nac. Ramiro Priale	Huancavelica	0	1	0
	Hosp. Reg. Doc. Mater. Infant.		Pazos	0	1	0	1
	Otros Insecticidas	Hosp. Reg. Doc. Cli. Quir.	San Marcos De Roc	0	1	0	1
	Rodenticidas	Hosp. Reg. Doc. Cli. Quir.	Ahuaycha	0	1	0	1
		Daniel Alci	Vilca	0	1	0	1
Herbicidas Y Fungicidas	Hosp. Reg. Doc. Cli. Quir.	Quishuar	0	1	0	1	
Ayacucho	Insec. Org. Fosf. Y Carbamatos	Hosp. Apoyo Huanta	Locroja	0	1	0	1
	Otros Plaguicidas	Hosp. Apoyo Huanta	Churcampa	0	1	0	1
Total				3	56	0	59

Número de casos de intoxicación por órganos fosforados y plaguicidas por distrito, Huancavelica 2025

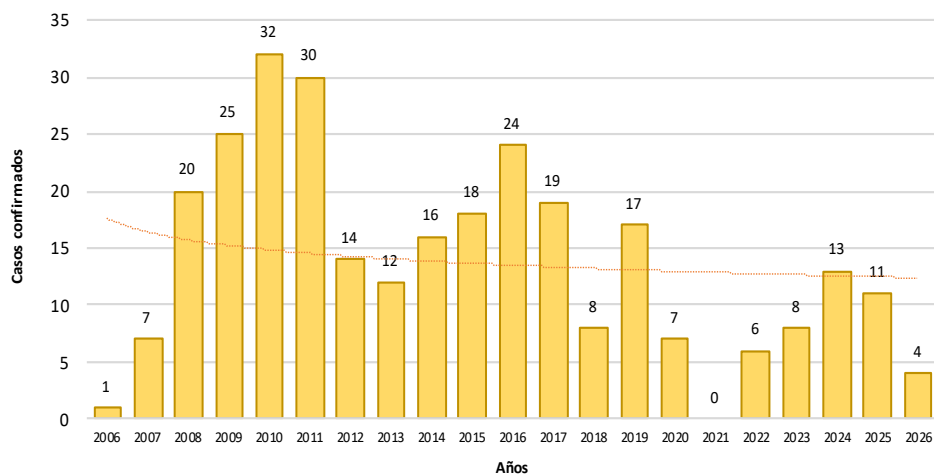


Número de casos de intoxicación por órganos fosforados y plaguicidas por distrito, Huancavelica 2026



LOXOCELISMO

Tendencia de casos confirmados de Loxocelismo.
Huancavelica. 2006 - 2026 (SE 5)



Casos de Loxocelismo por lugar de procedencia, DIRESA Huancavelica - 2025

DIRESA Notificante	EESS notifica	Distrito de Procedencia	Tipo de Diagnóstico			Total
			P	C	D	
Huancavelica	Hospital Departamental De Tintay Punco	Huancavelica	0	3	0	3
		Tintay Punco	0	1	0	1
11lca	Hospital San Juan De Dios	Huaytara	0	1	0	1
Junin	Hosp. Reg. Doc. Cli. Quir. Daniel Alci	Churcampa	0	1	0	1
		Pazos	0	1	0	1
		Wilca	0	0	1	1
50 Lima Centro	Hosp. Reg. Doc. Mater. Dos De Mayo	Acoria	0	1	0	1
		San Pedro De Coris	0	1	0	1
Ayacucho	Hosp. Apoyo Huanta	Acobamba	0	0	1	1
		Locroja	0	1	0	1
		San Miguel De Mayocc	0	0	1	1
Total			0	10	3	13

N° de casos e incidencia por etapas de vida por Loxocelismo,
DIRESA Huancavelica - 2026

	N° casos	%	TIA x 100 mil Hab.
Según etapa de vida			
Niño (0-11 años)	0	0,00	0,00
Adolescente (12 - 17 años)	1	25,00	2,38
Joven (18 - 29 años)	0	0,00	0,00
Adulto (30 - 59 años)	1	25,00	0,93
Adulto Mayor (60 años a más)	2	50,00	6,64
Huancavelica	4	100,00	1,25
Según género			
Hombres	2	50,00	1,24
Mujeres	2	50,00	1,27

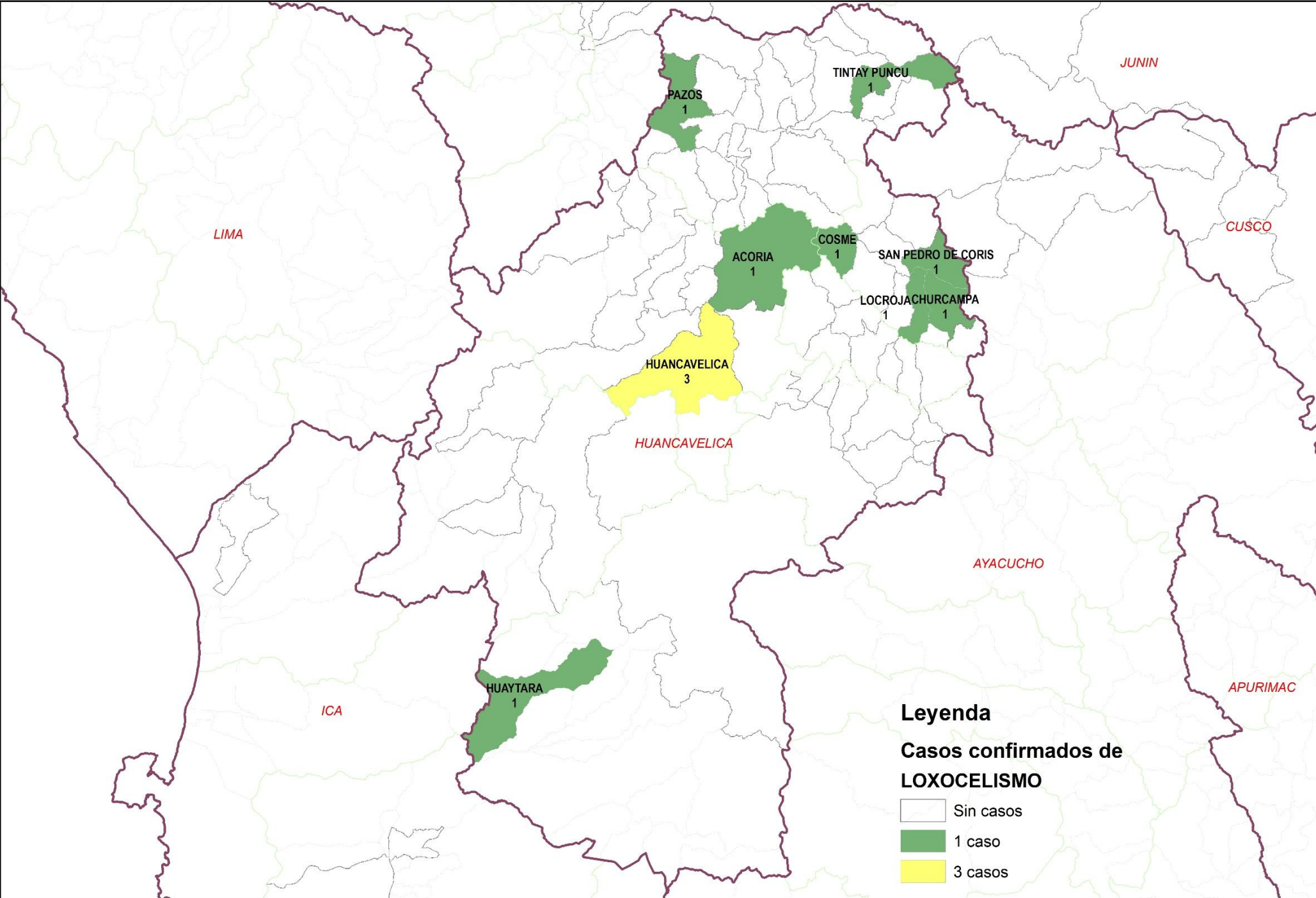
Casos de Loxocelismo por lugar de procedencia, DIRESA Huancavelica - 2026

DIRESA Notificante	EESS notifica	Distrito de Procedencia	Tipo de Diagnóstico			Total
			P	C	D	
Huancavelica	Hospital Departamental De	Huancavelica	0	1	0	1
11lca	Hospital San Juan De Dios	Huaytara	0	1	0	1
Total			0	2	0	2

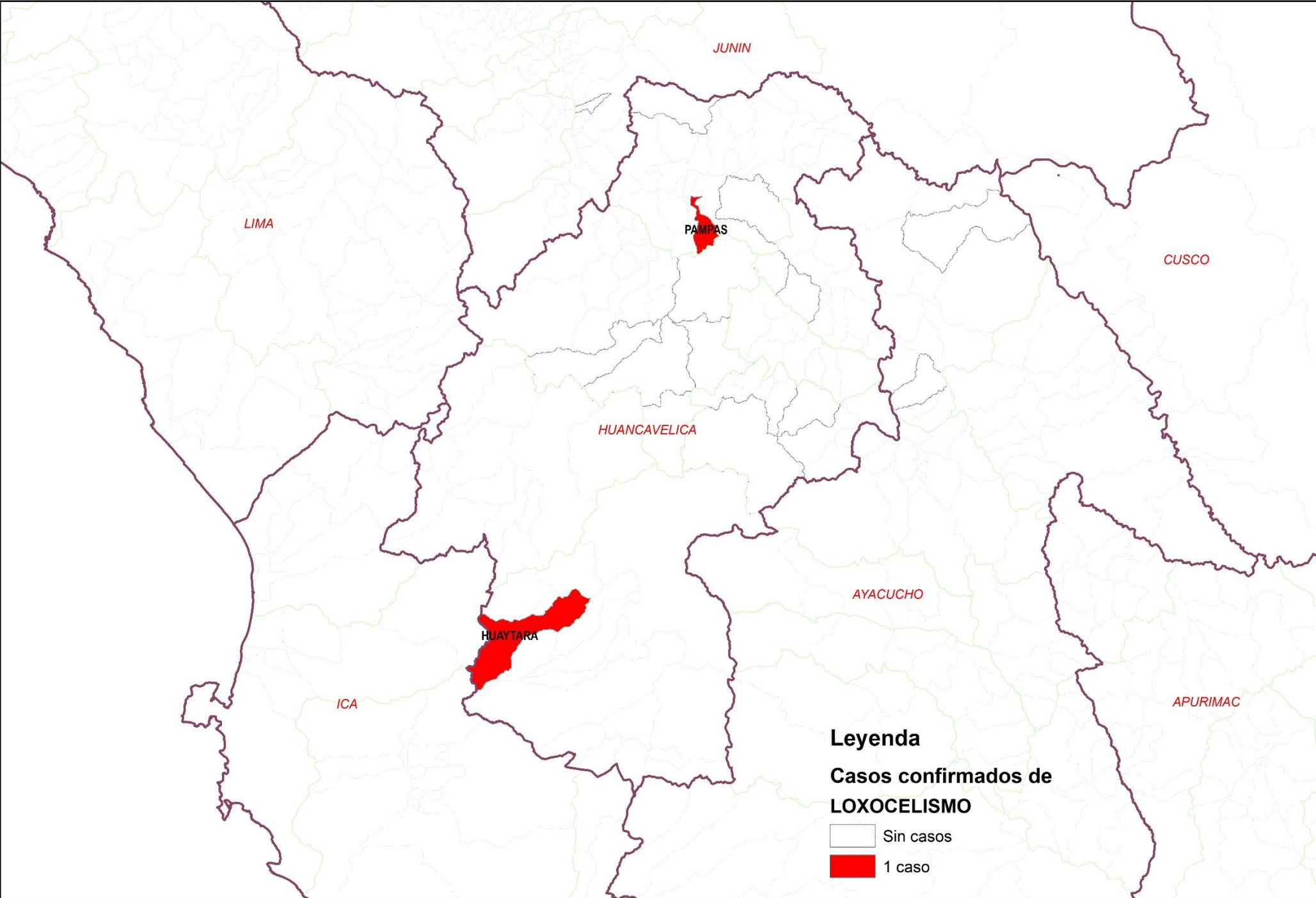
N° de casos e incidencia por Loxocelismo,
DIRESA Huancavelica 2019 - 2026

Años	2019	2020	2021	2022	2023	2024	2025	2026
N° de casos confirmados	17	7	0	6	8	13	11	4
Incidencia por 100000 hab.	3,5	1,9	0,0	1,7	2,3	3,8	3,4	1,3

Número de casos de loxocelismo por distrito, Huancavelica 2025

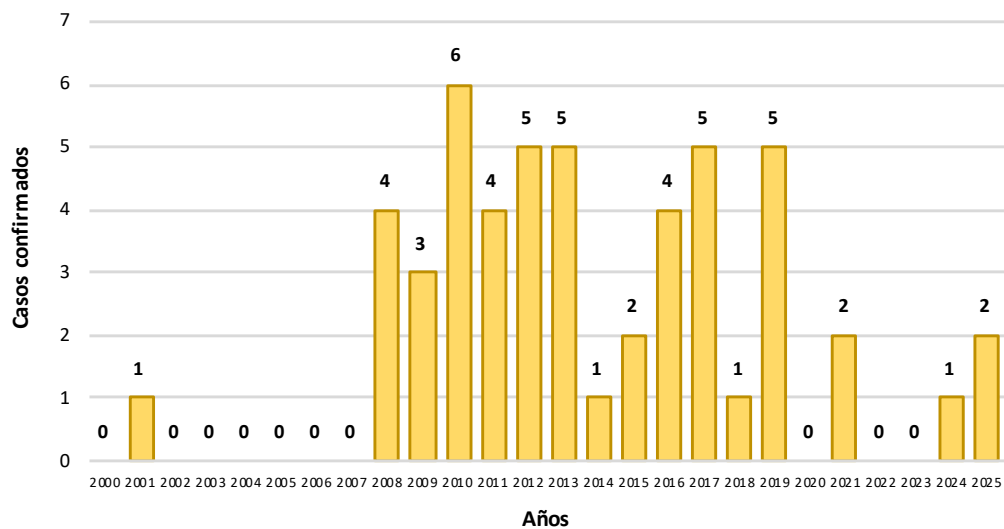


Número de casos de loxocelismo por distrito, Huancavelica 2026



OFIDISMO

Tendencia de casos confirmados de Ofidismo.
Huancavelica. 2000 - 2026 (SE 5)



N° de casos e incidencia por etapas de vida por Ofidismo,
DIRESA Huancavelica - 2025

	N° casos	%	TIA x 100 mil Hab.
Según etapa de vida			
Niño (0-11 años)	0	0,00	0,00
Adolescente (12 - 17 años)	0	0,00	0,00
Joven (18 - 29 años)	1	50,00	1,48
Adulto (30 - 59 años)	0	0,00	0,00
Adulto Mayor (60 años a m)	1	50,00	3,30
Huancavelica	2	100,00	0,61
Según género			
Hombres	1	50,00	0,61
Mujeres	1	50,00	0,62

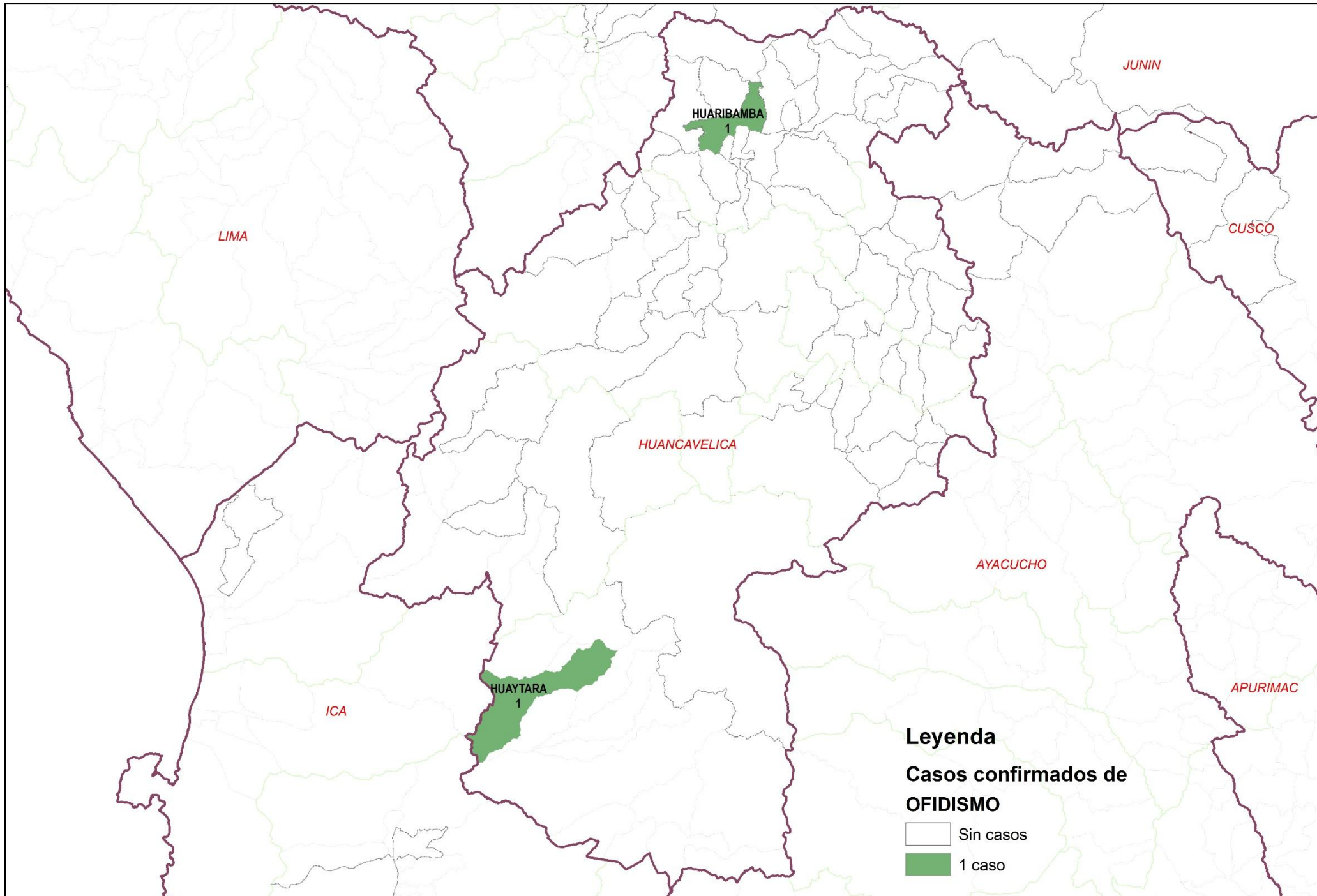
Casos de Ofidismo por lugar de procedencia,
DIRESA Huancavelica - 2025

DIRESA Notificante	EESS notifica	Distrito de Procedencia	Tipo de			Total
			P	C	D	
11lca	Hospital San Jose De	Huaytara	0	1	0	1
Junin	Hosp. Reg. Doc. Cli. Quir.	Huaribamba	0	1	0	1
Total			0	2	0	2

N° de casos e incidencia, DIRESA Huancavelica 2018 - 2025

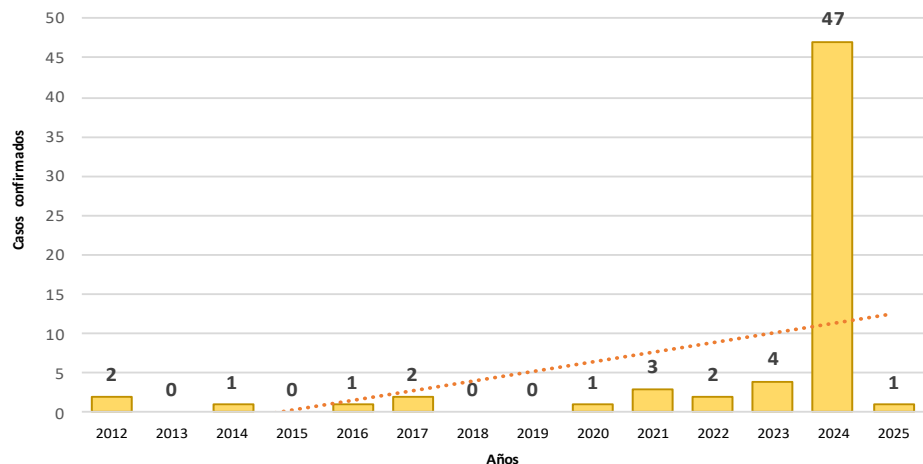
Años	2018	2019	2020	2021	2022	2023	2024	2025
N° de casos confirmados	1	5	0	2	0	0	1	2
Incidencia por 100000 hab.	0,2	1,0	0,0	0,6	0,0	0,0	0,3	0,6

Número de casos de ofidismo por distrito, Huancavelica 2025



DENGUE

Tendencia de casos confirmados por Dengue.
Huancavelica. 2012 - 2026 (SE 5)



N° de casos e incidencia por etapas de vida por Dengue,
DIRESA Huancavelica - 2025

	N° casos	%	TIA x 100 mil Hab.
Según etapa de vida			
Niño (0-11 años)	0	0,00	0,00
Adolescente (12 - 17 años)	0	0,00	0,00
Joven (18 - 29 años)	0	0,00	0,00
Adulto (30 - 59 años)	1	100,00	0,93
Adulto Mayor (60 años a más)	0	0,00	0,00
Huancavelica	1	100,00	0,31
Según género			
Hombres	1	100,00	0,61
Mujeres	0	0,00	0,00

Casos de Dengue con señales de alarma, por lugar de procedencia,
DIRESA Huancavelica - 2026

Dengue	DIRESA Notificante	EESS notifica	Distrito de Procedencia	Tipo de Diagnóstico			Total
				P	C	D	
Dengue Sin Signos De Alarma	Huancavelica	Hospital De Lircay	Constitucion	1	0	0	1
			El Agustino	1	0	0	1
		Hospital Departamental De Huancavelica	Salas	1	0	0	1
			Chorrillos	1	0	0	1
			Uchuraccay	1	0	0	1
		Hospital Essalud	Tumbes	0	0	1	1
Total general				5	0	1	6

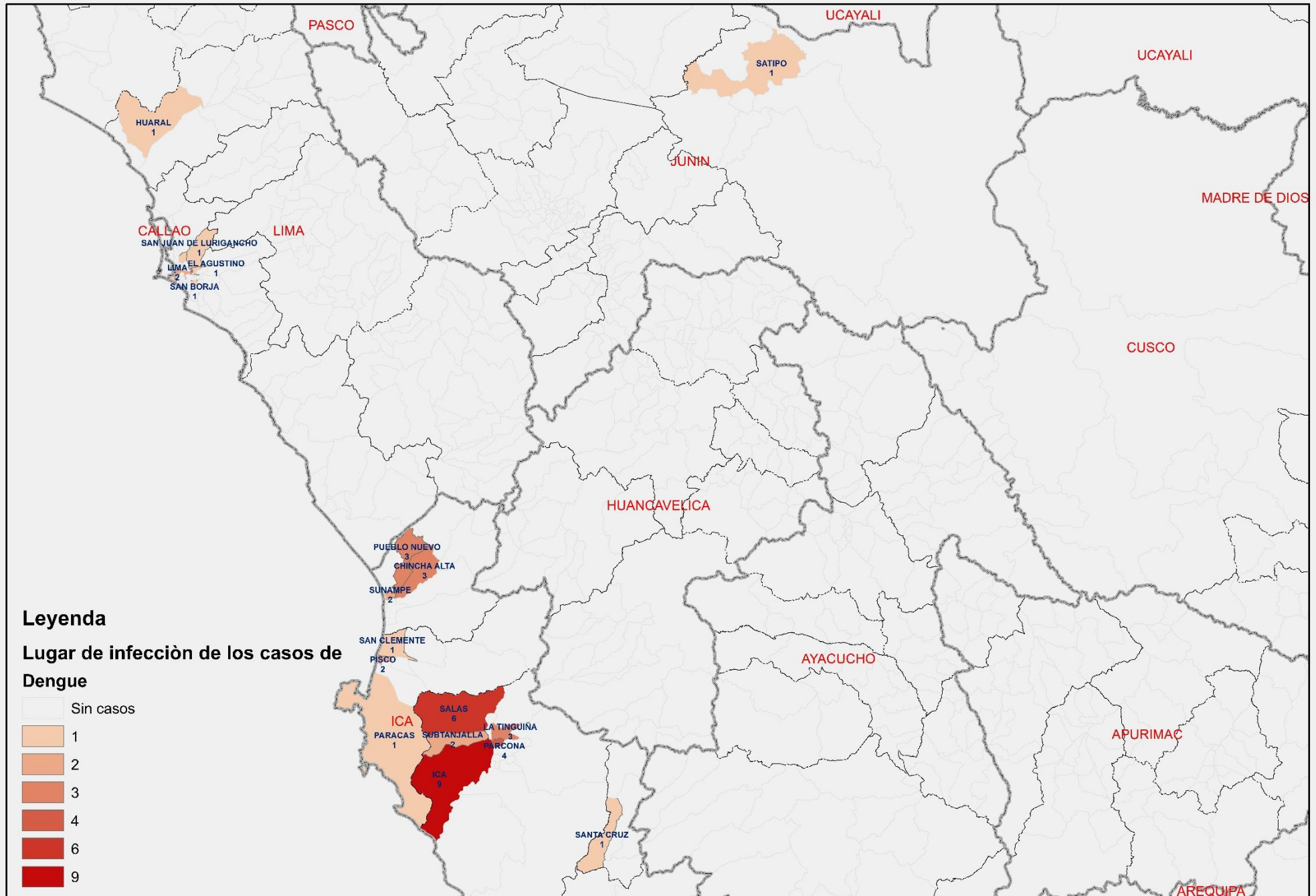
Casos de Dengue con señales de alarma, por lugar de procedencia,
DIRESA Huancavelica - 2025

Dengue	DIRESA Notificante	EESS notifica	Distrito de Procedencia	Tipo de Diagnóstico			Total	
				P	C	D		
Dengue Con Signos De Alarma	Huancavelica	Hospital Essalud	Jaen	0	0	1	1	
		Hosp. Dos De Mayo	Palca	0	0	1	1	
	Huancavelica	Cli. Internacional San	Ocoyo	0	0	1	1	
			Castrovirreyna - Essalud	Pisco	0	0	1	1
		Hospital Departamental De Huancavelica	Pangoa	0	0	1	1	
			Tarapoto	0	0	1	1	
			Paracas	0	0	1	1	
		Huancavelica	Hospital Essalud	Inambari	0	0	1	1
				Villa Rica	0	0	1	1
		Dengue Sin Signos De Alarma	Huancavelica	Hospital Essalud	Pisco	0	0	1
La Tingui?A	0				1	0	1	
Huancavelica	San Vicente De			0	0	1	1	
San Luis	0			0	1	1		
Zarumilla	0			0	1	1		
Pilpichaca	Ica			0	0	1	1	
Santa Ana	Pichari			1	0	0	1	
Villa De Arma	Capillas			0	0	1	1	
Marcas	Capillas			0	0	9	9	
Capillas Norte	Capillas			0	0	5	5	
Ica	Lima Centro	San Juan De	Chincha Alta	0	0	1	1	
		Castrovirreyna	Chincha Baja	0	0	1	1	
		Hospital San Jose De	Huachos	0	0	1	1	
		Santa Maria	Acoria	0	0	1	1	
		Hosp. Emergencias	Anta	0	0	1	1	
Lima Este	Lima Centro	Hosp. Emergencias Gra-	Ascension	0	0	1	1	
		San Hilarion	Tantara	0	0	1	1	
Total general				1	1	39	41	

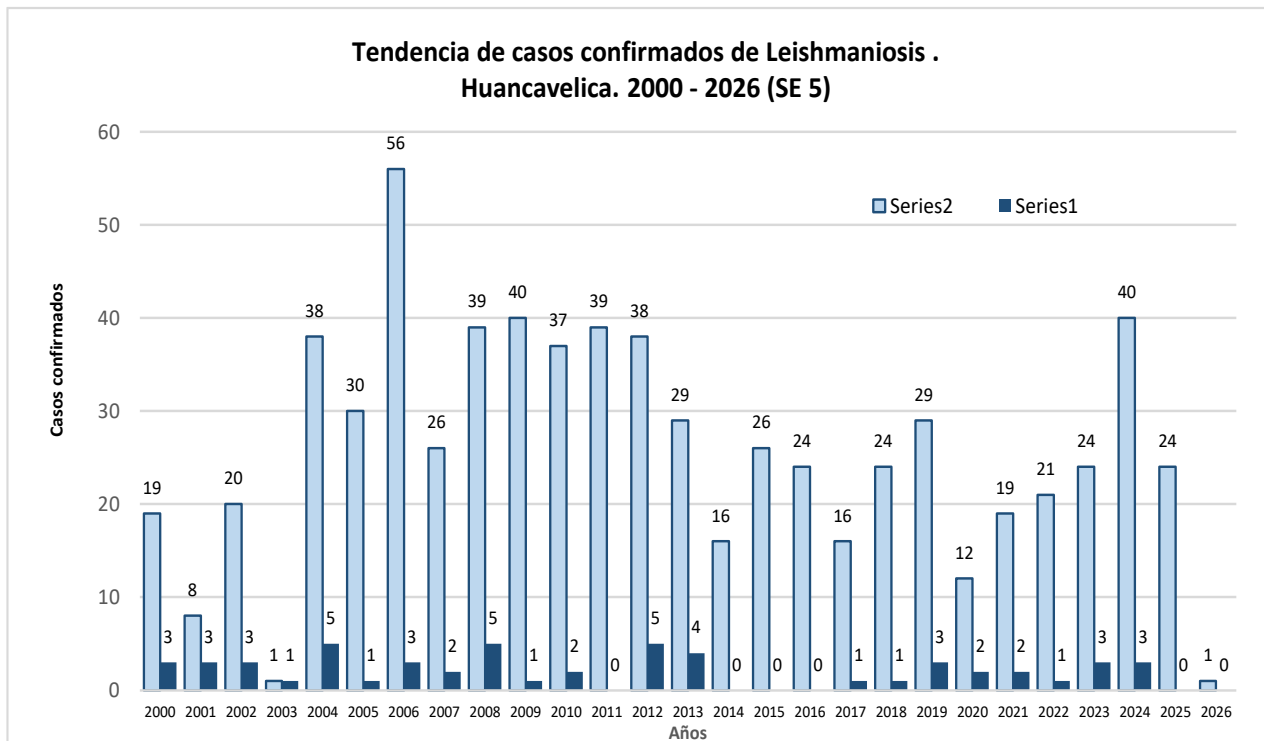
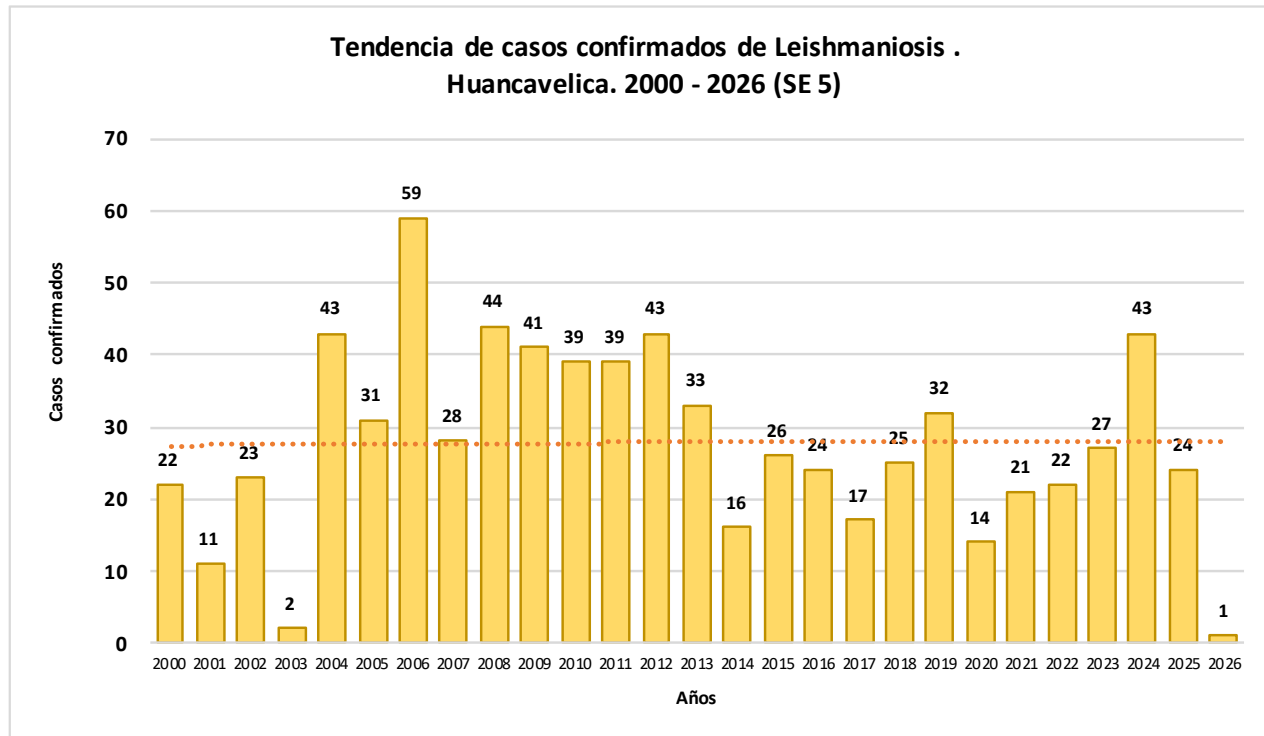
N° de casos e incidencia por Dengue,
DIRESA Huancavelica 2018 - 2025

	2018	2019	2020	2021	2022	2023	2024	2025
N° de casos confirmados	0	0	1	3	2	4	47	1
Incidencia por 100000 hab.	0,0	0,0	0,3	0,8	0,6	1,1	13,9	0,3

Número de casos de dengue por lugar de infección, Huancavelica 2024



LEISHMANIOSIS



LEISHMANIOSIS

N° de casos e incidencia por etapas de vida por Leishmaniosis, DIRESA Huancavelica - 2025

	N° casos	%	TIA x 100 mil Hab.
Según etapa de vida			
Niño (0-11 años)	0	0,00	0,00
Adolescente (12 - 17 años)	0	0,00	0,00
Joven (18 - 29 años)	0	0,00	0,00
Adulto (30 - 59 años)	1	100,00	0,93
Adulto Mayor (60 años a más)	0	0,00	0,00
Huancavelica	1	100,00	0,31
Según género			
Hombres	1	100,00	0,62
Mujeres	0	0,00	0,00

N° de casos e incidencia por Leishmaniosis, DIRESA Huancavelica 2018 - 2025

Años	2019	2020	2021	2022	2023	2024	2025	202
N° de casos confirmados	32	14	21	22	27	43	24	1
Incidencia por 100000 hab.	6,7	3,8	5,9	6,3	7,7	12,7	7,4	0,3

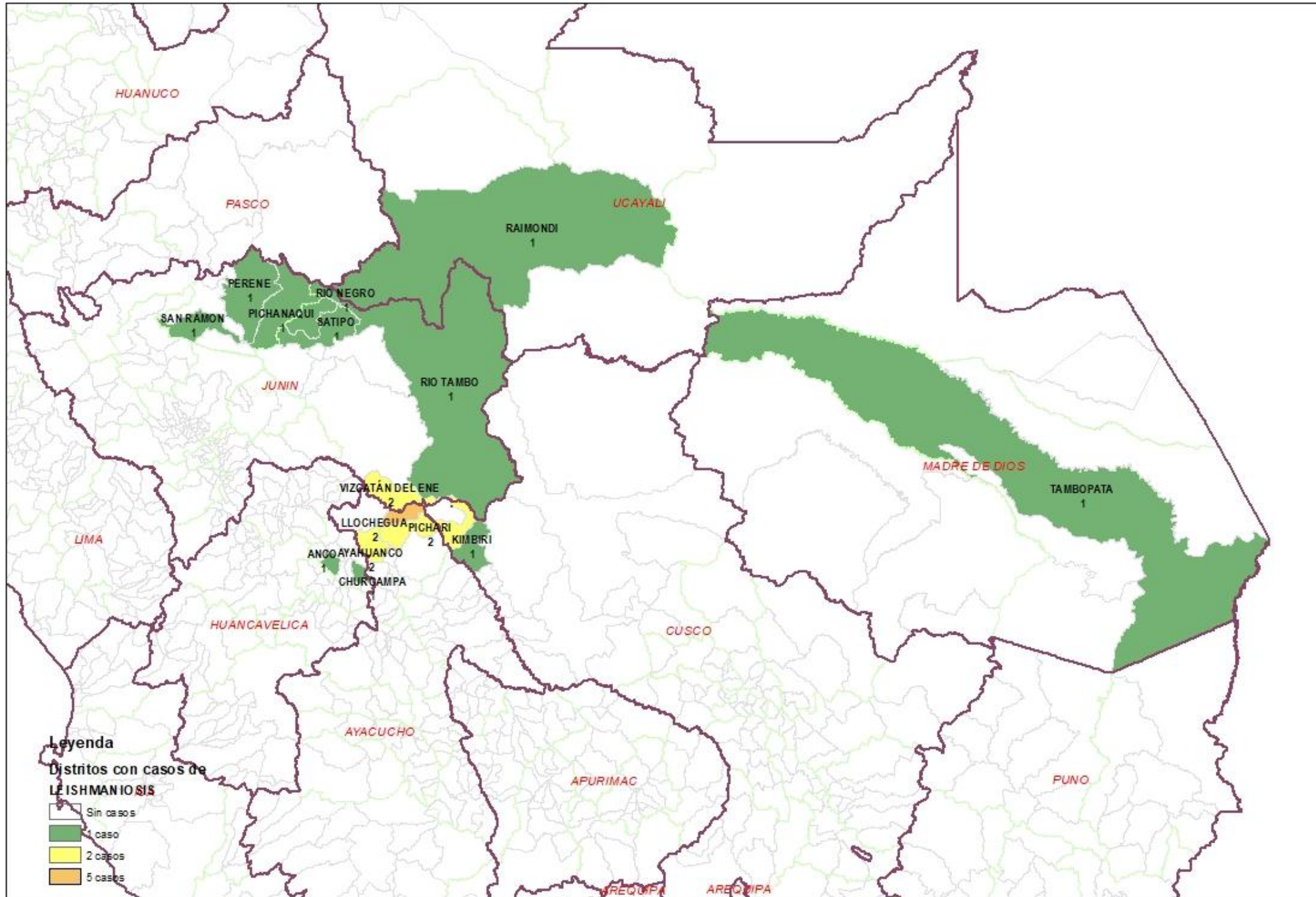
Casos de leishmaniosis, por lugar de procedencia, DIRESA Huancavelica - 2026

DIRESA Notificante	Diagnostico	EESS notifica	Distrito de Procedencia	Tipo de Diagnóstico			Total
				P	C	D	
Huancavelica	L. Cutánea	Locroja	Pichari	0	0	1	1
Lima Norte	L. Cutánea	Hosp. Cayetano Heredia	San Marcos De Roc	0	1	0	1
Total				0	1	1	2

Casos de leishmaniosis, por lugar de procedencia, DIRESA Huancavelica - 2025

DIRESA Notificante	Diagnostico	EESS notifica	Distrito de Procedencia	Tipo de Diagnóstico			Total		
				P	C	D			
Huancavelica	L. Cutánea	Acobamba	Canayre	0	1	0	1		
			Perene	0	1	0	1		
			Ayahuanco	0	1	0	1		
		Anco	Anco	0	1	0	1		
			Canayre	0	1	0	1		
		Ayaccocha	Vizcatan Del Ene	0	1	0	1		
			San Bartolome	0	0	1	1		
		Churcampa	Canayre	0	1	0	1		
			Churcampa	0	1	0	1		
			Llochegua	0	1	0	1		
			Santillana	0	0	1	1		
		Colcabamba	Pichari	1	2	0	3		
			Rio Tambo	0	1	1	2		
			Satipo	1	0	0	1		
			Rio Negro	0	1	0	1		
			Vizcatan Del Ene	0	0	1	1		
		Daniel Hernandez	Pichanaqui	0	0	1	1		
			San Ramon	0	1	0	1		
		Hospital De Pampas	Pichanaqui	0	1	1	2		
			Raimondi	0	1	0	1		
		Hospital Departamental De Huancavelica	Canayre	0	1	0	1		
			Llochegua	0	0	1	1		
			Mazamari	0	0	2	2		
			Paucara	0	0	1	1		
			Pichanaqui	0	0	1	1		
			Satipo	0	0	1	1		
			Rio Negro	0	0	1	1		
			Villa Rica	0	0	1	1		
			Paracas	0	0	1	1		
			Parcoy	0	0	1	1		
		Paucarbamba	Llochegua	0	1	0	1		
			Vizcatan Del Ene	0	1	0	1		
		Quichuas	Mazamari	1	0	0	1		
			Satipo	0	1	0	1		
		San Jose	Mazamari	1	0	0	1		
		Alianza Andino	Pichari	2	0	0	2		
		DosDe Mayo	Ayahuanco	0	1	0	1		
		Puerto San Antonio	Kimбири	0	1	0	1		
		Chupaca	Pangoa	0	0	1	1		
		Carpapata	Pangoa	1	0	0	1		
		Locroja	Tambopata	0	1	0	1		
		Union Ambo	Canayre	0	1	0	1		
		La Merced	La Merced	0	0	1	1		
			L. Mucocutánea	Hospital Departamental De Huancavelica	Chanchamayo	0	0	1	1
		50 Lima Centro	L. Mucocutánea	Hosp. DosDe Mayo	Huaytara	0	0	1	1
		05 Ayacucho	L. Mucocutánea	Hosp. Regional Ayacucho	San Miguel De Mayoc	0	0	1	1
		Total				7	24	21	52

Número de casos de leishmaniosis por lugar de infección, Huancavelica 2025



DIFTERIA

Casos de Difteria por procedencia, DIRESA Huancavelica - 2024

Enfermedad	DIRESA Notificante	EESS notifica	Distrito de Procedencia	Tipo de Diagnóstico			Total
				P	C	D	
Difteria	Lima Centro	Inst. Nac. Enf. Neoplasicas	Lircay	0	0	1	1
	05 Ayacucho	Hosp. Apoyo Jesus Nazareno	Chincho	0	0	1	1
Total				0	0	2	2

ZIKA

Casos de Zika por procedencia, DIRESA Huancavelica - 2024

DIRESA Notificante	EESS notifica	Distrito de Procedencia	Tipo de Diagnóstico			Total
			P	C	D	
Lima Norte	Hosp. Cayetano	Huancavelica	0	0	1	1
Total			0	0	1	1

INTOXICACIÓN POR METALES PESADOS

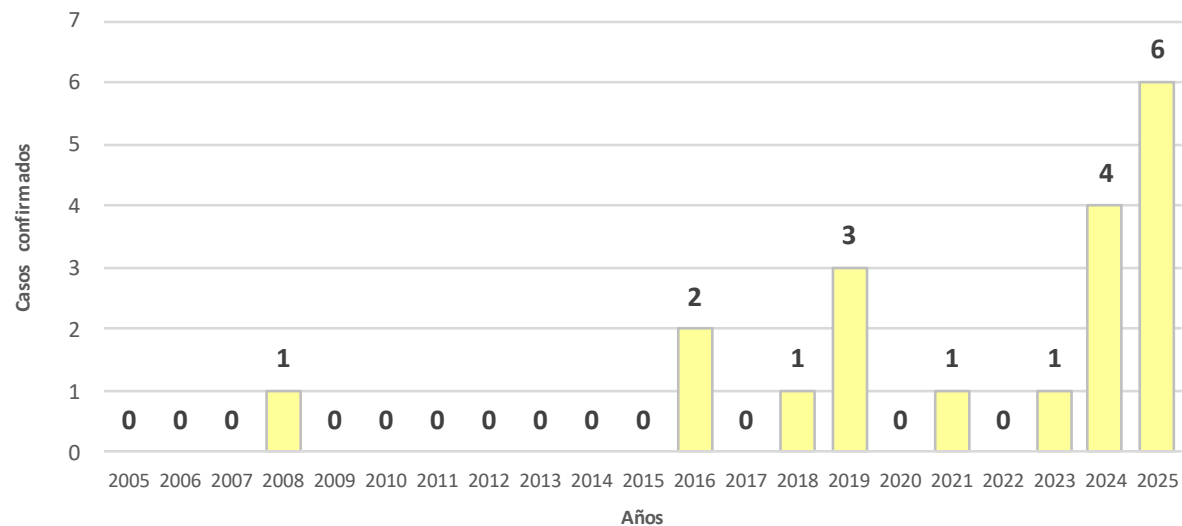
Casos de Intoxicación por Metales por lugar de procedencia, DIRESA Huancavelica - 2025

Enfermedad	DIRESA Notificant	EESS notifica	Distrito de Procedenci	Tipo de			Total		
				P	C	S			
OTROSMETALES	Tayacaja	Acostambo	Acostambo	0	0	55	0		
		Quichuas	Quichuas	0	0	51	0		
	MERCURIO Y SUS COMPUESTOS	Huancavelica	Ascension	Ascension	0	0	213	0	
			Izcuchaca	Izcuchaca	0	0	1	0	
			Santa Ana	Acobamba	Acobamba	0	0	1	0
				Ascension	Ascension	0	0	34	0
				Castrovirreyna	Castrovirreyna	0	0	1	0
				Ccochaccasa	Ccochaccasa	0	0	2	0
				Huachocolpa	Huachocolpa	0	0	2	0
				Huancavelica	Huancavelica	0	0	193	0
Lircay				Lircay	0	0	2	0	
Mariscal Caceres			Mariscal Caceres	0	0	1	0		
Paucara	Paucara	0	0	1	0				
Yauli	Yauli	0	0	17	0				
Sacsamarca	Ascension	Ascension	0	0	1	0			
	Huancavelica	Huancavelica	0	0	19	0			
San Geronimo	San Geronimo	Huancavelica	0	0	27	0			
Tayacaja	Tayacaja	Acraquia	Acraquia	0	0	1	0		
MERCURIO Y SUS COMPUESTOS	Huancavelica	Huachocolpa	Huachocolpa	0	0	2	0		
		San Cristobal	Ascension	0	0	3	0		
		Santa Ana	Huancavelica	Huancavelica	0	0	15	0	
			Ascension	Ascension	0	0	37	0	
			Ccochaccasa	Ccochaccasa	0	0	1	0	
		Huancavelica	Huancavelica	0	0	146	0		
		Yauli	Yauli	0	0	1	0		
		Acostambo	Acostambo	Acostambo	0	0	6	0	
		Acraquia	Acraquia	Acraquia	0	0	89	0	
		Daniel Hernandez	Daniel Hernandez	Daniel Hernandez	0	0	96	0	
Nahuimpuquio	?Ahuimpuquio	?Ahuimpuquio	0	0	2	0			
DosDe Mayo	Acraquia	Acraquia	0	0	40	0			
Santa Rosa De Mallma	?Ahuimpuquio	?Ahuimpuquio	0	0	1	0			
METAL, NOESPECIFICADO	Tayacaja	Chucuna	Acostambo	0	0	1	0		
		Huayta Corral	Acostambo	0	0	2	0		
		Villa Real Pacchapata	Acostambo	0	0	2	0		
		Ahuaycha	Ahuaycha	0	0	53	0		
		Alfapata	Acostambo	0	0	2	0		
		Quintaocco	Acostambo	0	0	2	0		
		Cconoc	Ahuaycha	0	0	2	0		
		Imperial	?Ahuimpuquio	?Ahuimpuquio	0	0	1	0	

Enfermedad	DIRESA Notificant	EESS notifica	Distrito de Procedenci	Tipo de			Total
				P	C	S	
ARSENICO Y SUS COMPUESTOS	Acobamba	Acobamba	Acobamba	0	0	212	0
			Anta	0	0	4	0
			Pomacocha	0	0	2	0
		Caja Espiritu	Caja	0	0	16	0
		Paucara	Paucara	0	0	13	0
			Rosario	0	0	2	0
		Pomacancha	Pomacocha	0	0	2	0
			Acobamba	0	0	2	0
		Pomacocha	Paucara	0	0	1	0
			Pomacocha	0	0	85	0
	Marcas	Marcas	0	0	28	0	
		Acobamba	0	0	1	0	
	Anta	Anta	0	0	16	0	
	Angaraes	Hospital De Lircay	Lircay	0	0	82	0
		Anchonga	Anchonga	0	0	10	0
		Llamocctachi	Chincho	0	0	15	0
		Chincho	Chincho	0	0	17	0
		San Pedro De Mimosa	Ccochaccasa	0	0	15	0
		Virgen Del Carmen	Lircay	0	0	75	0
	Churcampa	Anco	Anco	0	0	2	0
		Paucarbamba	San Pedro De Cor	0	0	3	0
		San Pedro De Coris	San Pedro De Cor	0	0	180	0
		Santa Rosa De Occoro	San Pedro De Cor	0	0	1	0
		Cuyocc	Anco	0	0	44	0
		Cobriza (Machahuay)	San Pedro De Cor	0	0	64	0
	Huancavelica	Huachocolpa	Huachocolpa	0	0	148	0
		Izcuchaca	Izcuchaca	0	0	15	0
			Ascension	0	0	11	0
		Callqui Chico	Huancavelica	0	0	28	0
	Tayacaja	Andaymarca	Andaymarca	0	0	23	0
		Colcabamba	Colcabamba	0	0	21	0
		Huaribamba	Huaribamba	0	0	50	0
		Pazos	Pazos	0	0	19	0
		Quichuas	Quichuas	0	0	2	0
		Santiago De Pichus	Pichos	0	0	4	0
		Surcubamba	Surcubamba	0	0	12	0
			Roble	0	0	1	0
		Tintay Punco	Tintay Puncu	0	0	9	0
			Roble	0	0	8	0
		Huaribamba	0	0	4	0	
	Huaribamba	0	0	4	0		
	Huaribamba	0	0	5	0		
Ayacancha	Huaribamba	0	0	5	0		
	Pueblo Libre	0	0	1	0		
Total				0	0	2383	0

LEPTOSPIROSIS

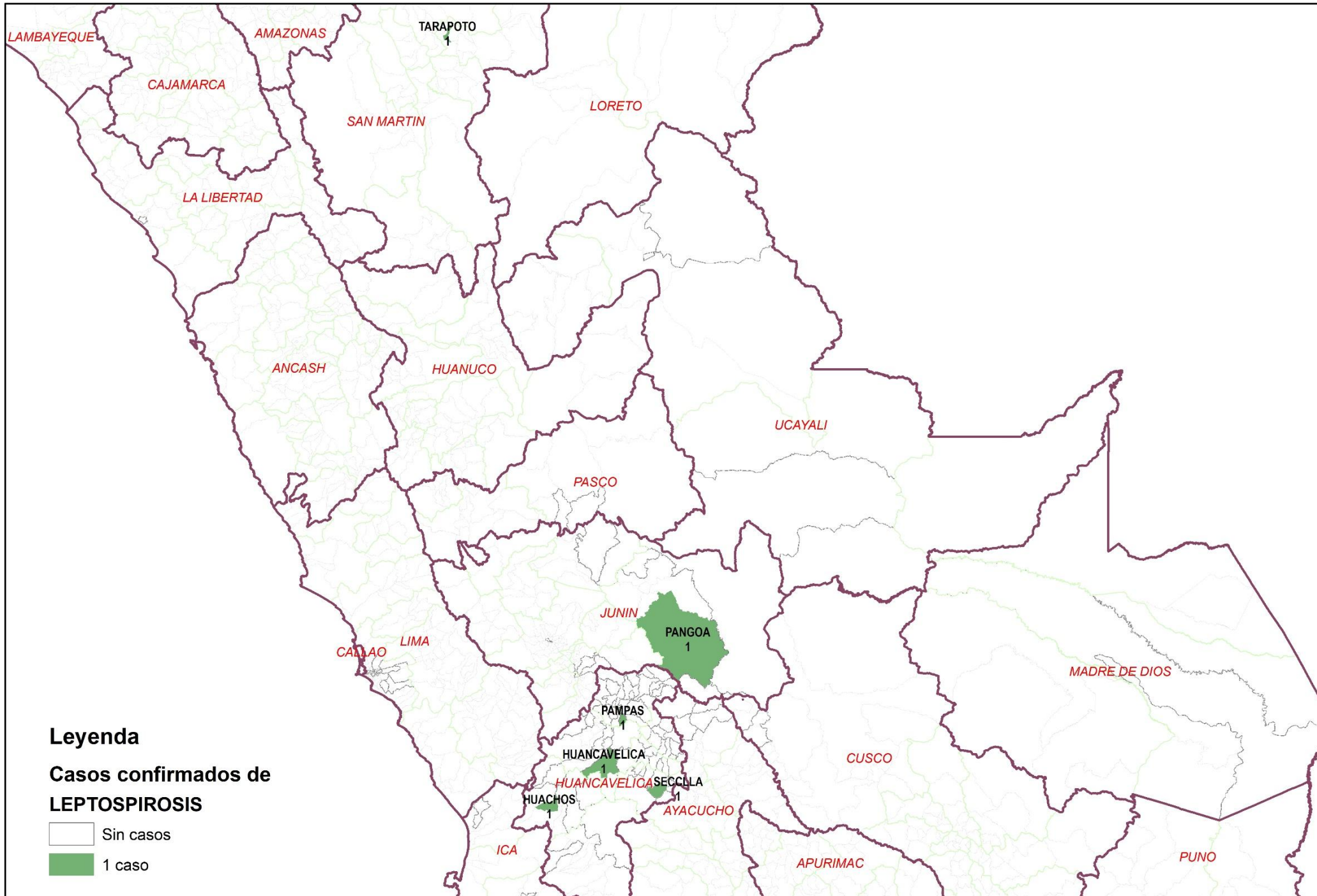
Tendencia de casos confirmados por Leptospiriosis.
Huancavelica. 2005 - 2026 (SE 5)



Casos de Leptospiriosis por procedencia, DIRESA Huancavelica - 2025

DIRESA Notificante	EESS notifica	Distrito de Procedencia	Tipo de Diagnóstico			Total
			P	C	D	
Huancavelica	Acobamba	Rosario	0	0	1	1
	Churcampa	Llochegua	0	0	1	1
	Hospital Departamental De Huancavelica	Huancavelica	0	1	0	1
	Hospital Departamental De Huancavelica	Pangoa	0	1	0	1
	Hospital Departamental De Huancavelica	Tarapoto	0	1	0	1
	Hospital Departamental De Huancavelica	Inambari	0	0	1	1
	Hospital Essalud	Huancavelica	0	0	1	1
	Marcas	Capillas	1	0	0	1
11lca	Huachos	Huachos	0	1	0	1
	Hospital San Jose De	Chupamarca	0	0	1	1
Junin	Hosp. Nac. Ramiro	Pampas	0	1	0	1
	Hosp. Reg. Doc. Mater.	Pampas	0	0	1	1
50 Lima Centro	Hosp. Policia Nacional	Acoria	0	0	1	1
	Hosp. Apoyo Jesus	Santo Tomas De Pata	1	0	0	1
05 Ayacucho	Hosp. Regional	Chincho	1	0	0	1
	Hosp. Regional	Churcampa	1	0	0	1
	Hosp. Regional	San Antonio De Antap	1	0	0	1
	Hosp. Essalud	Caja	1	0	0	1
	Huamanga	Secclla	0	1	0	1
P.S. Laramate	Chincho	0	0	1	1	
Total			6	6	8	20

Número de casos de leptospirosis por distrito, Huancavelica 2025



CHAGAS

Casos de Chagas por procedencia, DIRESA Huancavelica - 2024

DIRESA Notificante	EESS notifica	Distrito de Procedencia	Tipo de Diagnóstico			Total
			P	C	D	
Huancavelica	Hospital Departamental De	Huancavelica	0	0	2	2
Total			0	0	2	2

ENFERMEDAD DE CARRION

Casos de Enfermedad de Carrión por procedencia, DIRESA Huancavelica - 2025

DIRESA Notificante	EESS notifica	Distrito de Procedencia	Tipo de Diagnóstico			Total
			P	C	D	
50 Lima Centro	Hosp. DosDe Mayo	Acobamba	0	0	1	1
Total			0	0	1	1

MALARIA

Casos de Malaria por procedencia, DIRESA Huancavelica - 2025

DIRESA Notificante	EESS notifica	Distrito de Procedencia	Tipo de Diagnóstico			Total
			P	C	D	
Huancavelica	Paucarbamba	Canayre	0	1	0	1
Total			0	1	0	1

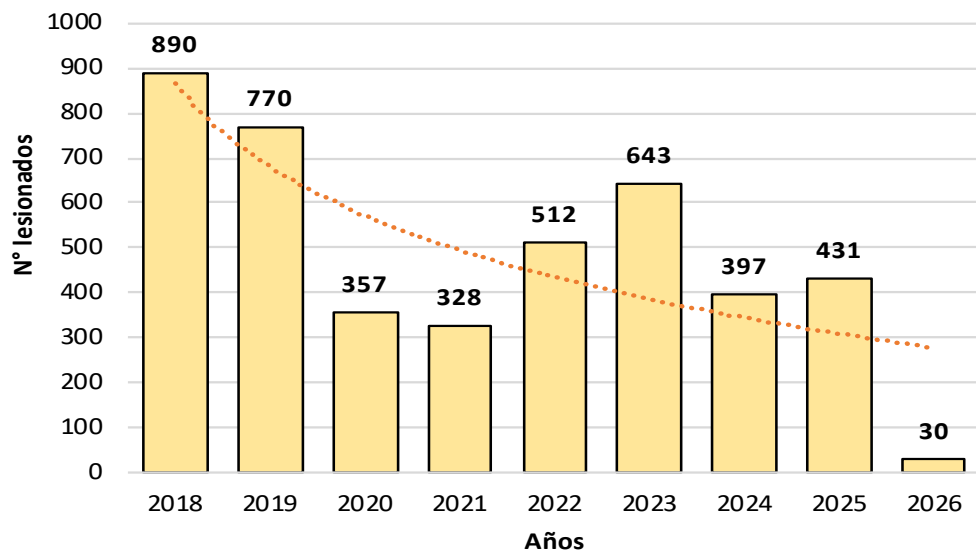
FASCIOSIS

Casos de Fasciolosis, DIRESA Huancavelica - 2025

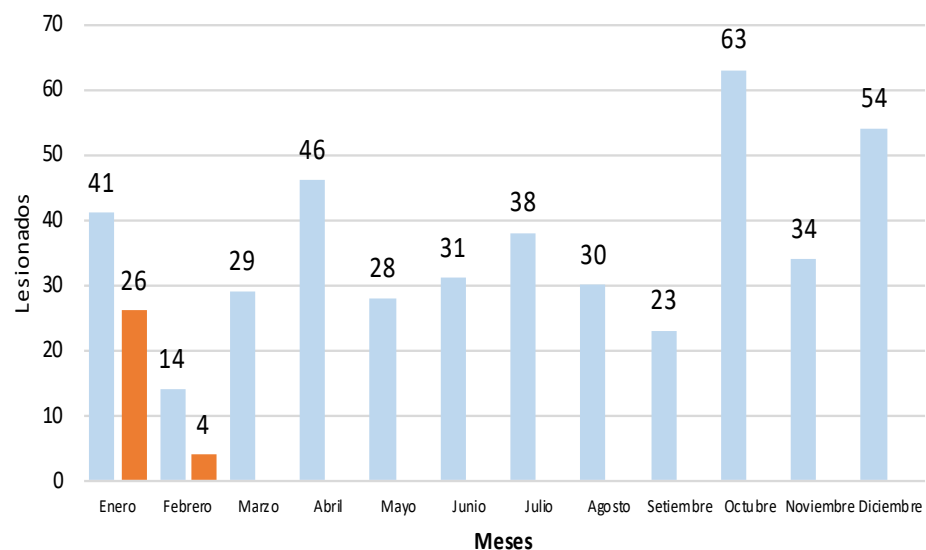
DIRESA Notificante	EES notifica	Distrito de Procedencia	Tipo de Diagnóstico			Total
			P	C	D	
Huancavelica	Pachamarca	Pachamarca	0	1	0	1
	Paucarbamba	Llochegua	0	1	0	1
		Paucarbamba	0	1	0	1
	Pueblo Libre	Surcubamba	0	1	0	1
	Surcubamba	Surcubamba	0	1	0	1
	Aurahua	Aurahua	0	1	0	1
	Pichuta	Huachos	0	1	0	1
Total			0	7	0	7

LESIONES POR ACCIDENTES DE TRANSITO

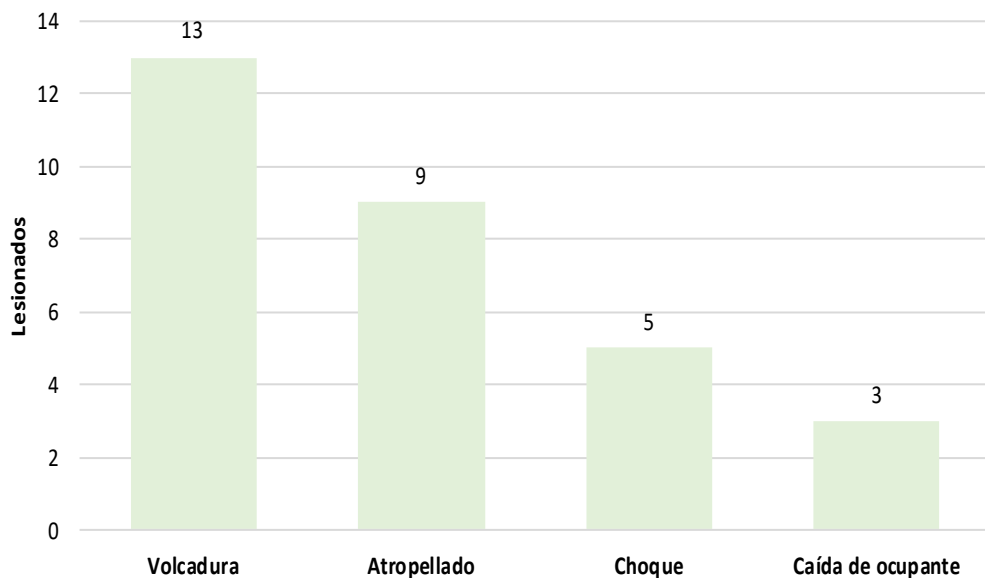
Tendencia de Lesiones por Accidentes de Tránsito.
Huancavelica. 2018 - 2026 (SE 5)



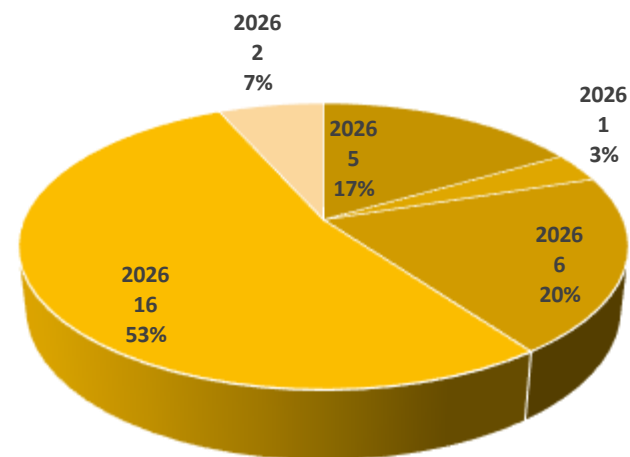
Casos Mensuales de Lesiones por Accidentes de Tránsito.
Huancavelica. 2025 - 2026 (SE 5)



Lesionados por Tipo de Accidente .
Huancavelica. 2026 (SE 5)

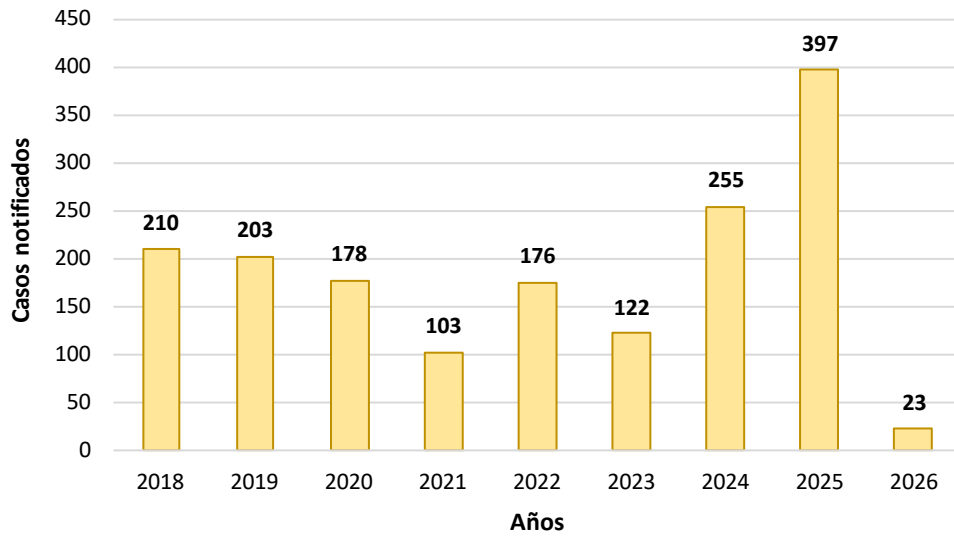


Lesionados por Etapa de Vida .
Huancavelica. 2026 (SE 5)

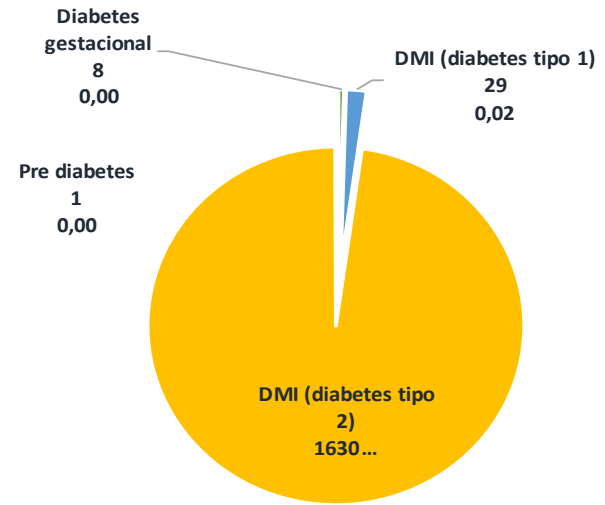


DIABETES

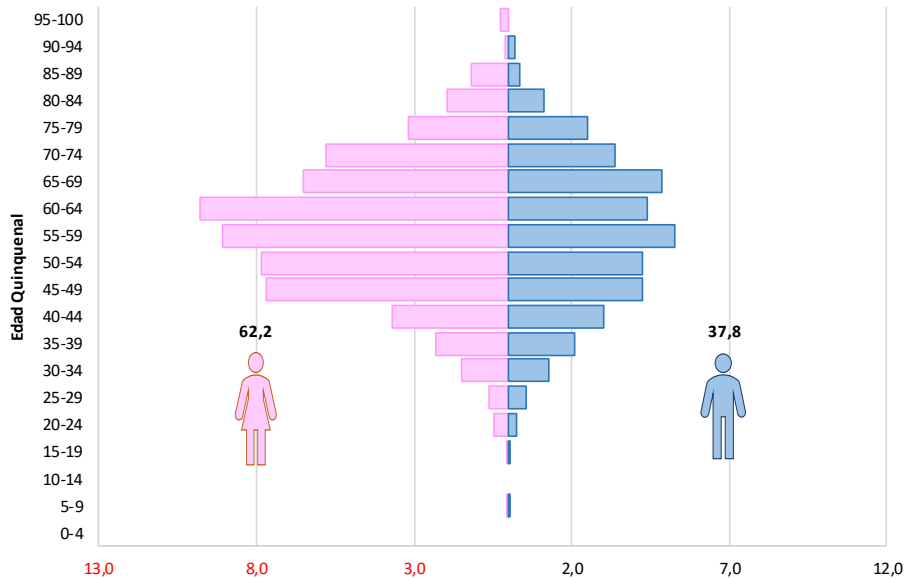
Casos notificados de Diabetes.
Huancavelica. 2018 - 2026 (SE 5)



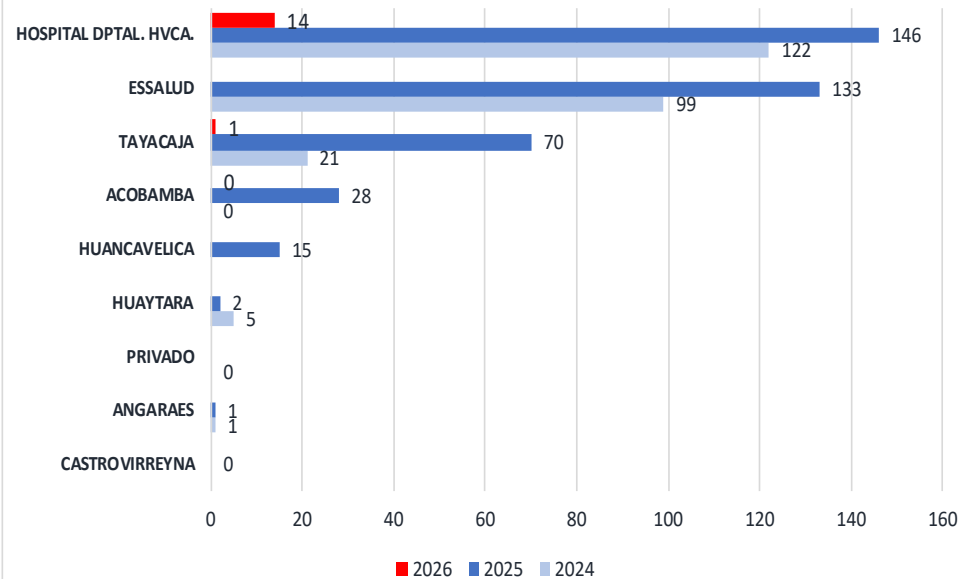
Porcentaje por tipo de diabetes.
Huancavelica. 2019 - 2026 (SE 5)



Pirámide de casos notificados de Diabetes.
Huancavelica. 2008 - 2026 (SE 5)

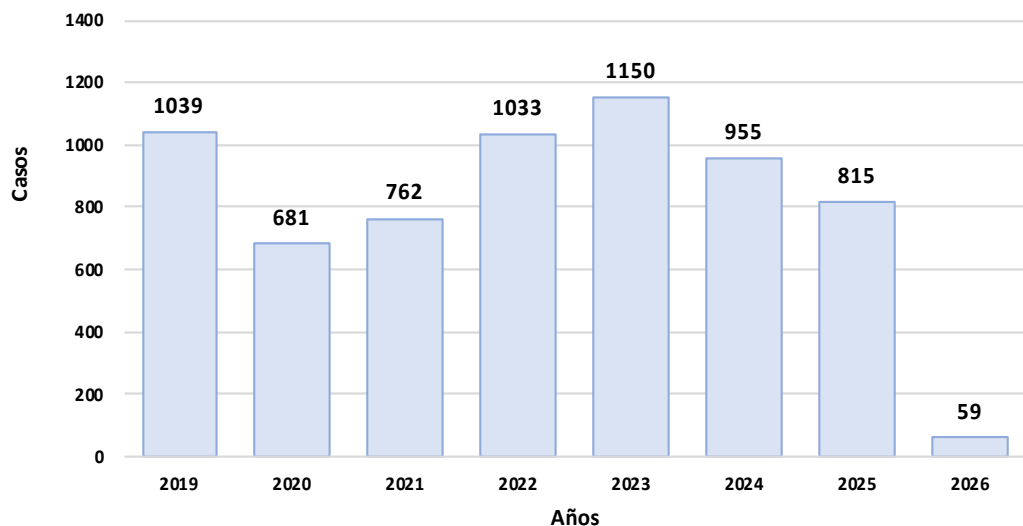


Casos por red de salud / hospital de Diabetes.
Huancavelica. 2024 - 2026 (SE 5)



VIOLENCIA FAMILIAR

Tendencia de casos de Violencia Familiar.
Huancavelica. 2019 - 2026 (SE 5)



Agredidos por Redes de Salud.
Huancavelica. 2020 – 2026

Red / Hospital	Año				
	2022	2023	2024	2025	2026
ACOBAMBA	31	54	92	99	16
ANGARAES	90	81	47	46	4
CASTROVIRREYNA	43	43	28	29	0
CHURCAMP	52	20	24	33	0
HUANCAVELICA	302	451	416	295	26
HUAYTARA	84	91	46	44	0
HOSPITAL DTAL HVCA	6	4	2	5	0
TAYACAJA	424	406	300	264	13
Total general	1032	1150	955	815	59

Sexo, etapa de vida, grado de instrucción y estado civil
de las personas agredidas

Características	n= 6494	%
FEMENINO	5589	86,1
MASCULINO	905	13,9

Características	n= 6494	%
Niño (<11 años)	933	14,4
Adolescente (12-17)	904	13,9
Joven (18-29)	1744	26,9
Adulto	2615	40,3
Adulto mayor (60 años a más)	298	4,6

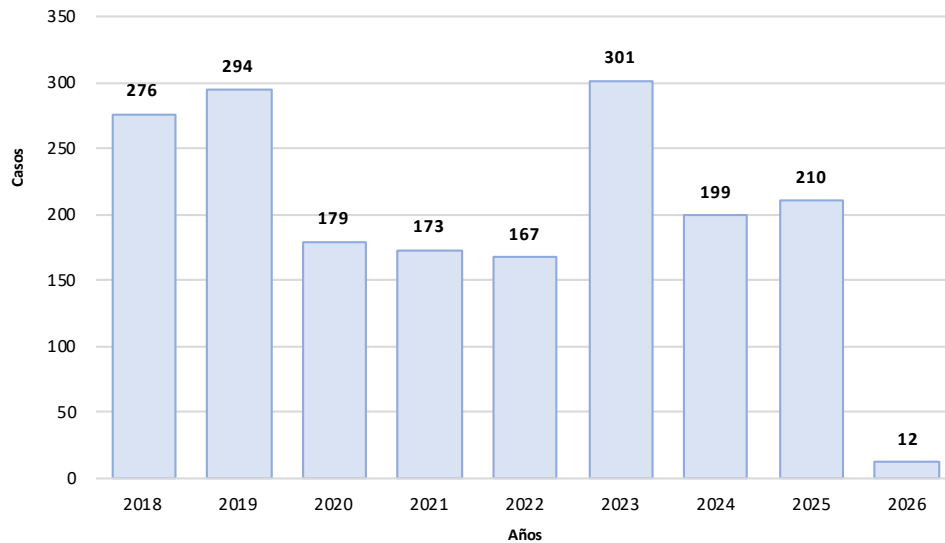
Características	n= 6494	%
Niño (<11 años)	933	14,4
Adolescente (12-17)	904	13,9
Joven (18-29)	1744	26,9
Adulto	2615	40,3
Adulto mayor (60 años a más)	298	4,6

Características	n= 6494	%
ILETRADA	597	9,2
PRIMARIA COMPLETA	810	12,5
PRIMARIA INCOMPLETA	1353	20,8
SECUNDARIA COMPLETA	1527	23,5
SECUNDARIA INCOMPLETA	1328	20,4
SUPERIOR COMPLETA	595	9,2
SUPERIOR INCOMPLETA	284	4,4

Características	n= 6494	%
CASADO(a)	1182	18,2
CONVIVIENTE	2252	34,7
DIVORSIADO(a)	5	0,1
EX-CONVIVIENTE	211	3,2
EX-CONYUGUE	49	0,8
SEPARADO(a)	344	5,3
SOLTERO(a)	2370	36,5
VIUDO(a)	81	1,2

DEPRESION MODERADA Y GRAVE

Tendencia de casos de Depresión Moderada y Grave.
Huancavelica. 2018 - 2026 (SE 5)



Casos por provincia de procedencia.
Huancavelica. 2020 – 2026

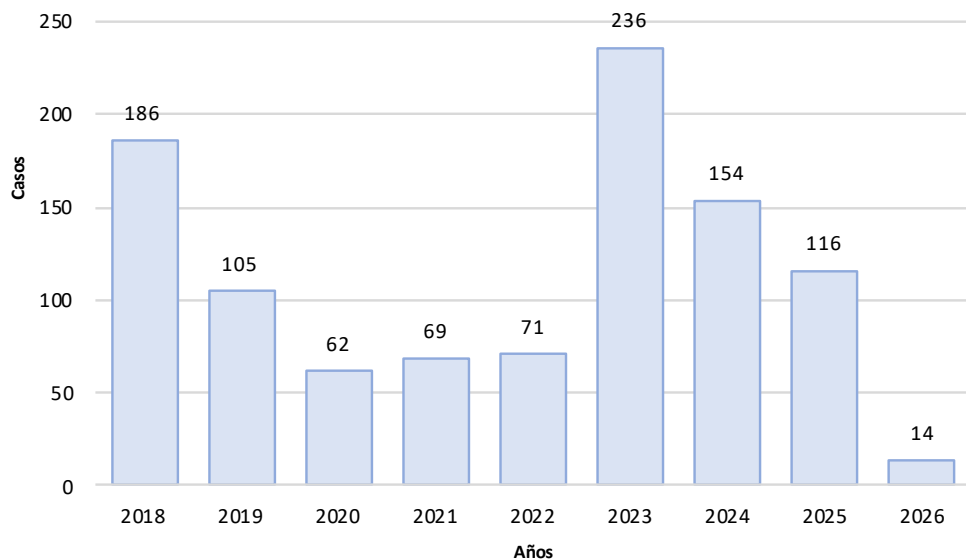
PROVINCIA PROCEDENCIA DEL PACIENTE	Año						
	2020	2021	2022	2023	2024	2025	2026
ACOBAMBA	3	1	2	73	20	15	2
ANGARAES	28	18	1	27	27	59	8
CASTROVIRREYNA	0	2	0	0	0	2	0
CHURCAMP	0	1	20	17	17	11	0
HUAMANGA	0	0	0	0	1	0	0
HUANCANELICA	59	37	66	97	63	50	1
HUANCAYO	0	0	0	0	0	1	0
HUAYTARA	0	0	1	2	18	12	0
LIMA	0	0	0	0	1	2	0
PISCO	0	0	0	0	1	0	0
TAYACAJA	89	114	77	85	51	58	1
Total general	179	173	167	301	199	210	12

Sexo, etapa de vida, grado de instrucción,
tipo de seguro y ocupación

Características	N=1814	%
Sexo		
Femenino	1367	75,36
Masculino	447	24,64
Etapa de Vida		
Niño (<11 años)	15	0,83
Adolescente (12-17)	255	14,04
Joven (18-29)	493	27,15
Adulto (30-59)	776	42,73
Adulto mayor (60 años a más)	277	15,25
Grado de Instrucción		
Sin instrucción	239	13,16
Inicial	4	0,22
Primaria	311	17,13
Secundaria	703	38,71
Superior	559	30,78
Tipo de Seguro		
SIS	1496	82,38
EsSALUD	235	12,94
PNP	8	0,44
Privado	1	0,06
Sin dato	76	4,19
Ocupación		
Ama de casa	510	28,08
Estudiante	442	24,34
No informado	257	14,15
Agricultor	164	9,03
Comerciante formal	85	4,68
Profesor	74	4,07
Técnico	32	1,76
Desocupado	29	1,60
Empleado(a) oficina	16	0,88
Otras	207	11,40

PRIMER EPISODIO PSICOTICO

Tendencia de casos de Primer Episodio Psicótico.
Huancavelica. 2018 - 2026 (SE 5)



Casos por provincia de procedencia.
Huancavelica. 2020 – 2026

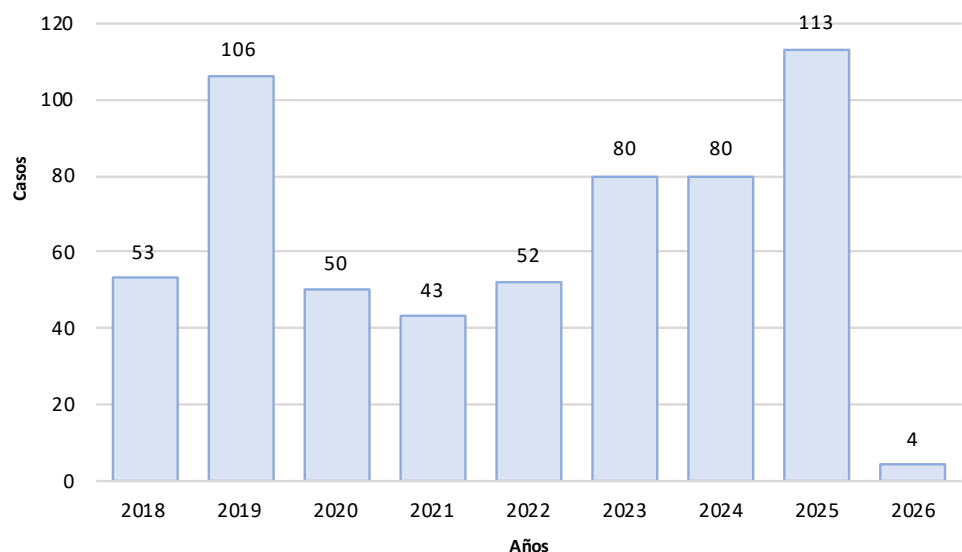
PROVINCIA PROCEDENCIA DEL PACIENTE	Año						
	2020	2021	2022	2023	2024	2025	2026
ACOBAMBA	1	2	10	49	26	5	0
ANGARAES	6	18	1	15	15	16	1
CHURCAMP	0	1	1	1	1	0	0
HUANCAVELICA	19	14	46	158	92	65	11
HUAYTARA	0	0	0	2	0	17	0
LIMA	0	0	0	0	1	1	0
TAYACAJA	36	34	13	11	19	10	2
JAEN	0	0	0	0	0	1	0
CALLAO	0	0	0	0	0	1	0
Total general	62	69	71	236	154	116	14

Sexo, etapa de vida, grado de instrucción,
tipo de seguro y ocupación

Características	N=1020	%
Sexo		
Femenino	569	55,78
Masculino	451	44,22
Etapa de Vida		
Niño (<11 años)	27	2,65
Adolescente (12-17)	205	20,10
Joven (18-29)	279	27,35
Adulto (30-59)	405	39,71
Adulto mayor (60 años a más)	104	10,20
Grado de Instrucción		
Sin instrucción	169	16,57
Inicial	1	0,10
Primaria	229	22,45
Secundaria	476	46,67
Superior	145	14,22
Tipo de Seguro		
SIS	913	89,51
EsSalud	77	7,55
PNP	2	0,20
Privado	2	0,20
Sin dato	26	2,55
Ocupación		
No informado	247	24,22
Abogado	2	0,20
Agricultor	82	8,04
Albañil	2	0,20
Ama de casa	269	26,37
Chofer	2	0,20
Cocinera(o)	2	0,20
Comerciante formal	13	1,27
Compositor	1	0,10
Cosmetóloga	3	0,29
Otras	397	38,92

INTENTO DE SUICIDIO

Tendencia de casos de Intento de Suicidio.
Huancavelica. 2018 - 2026 (SE 5)



Casos por provincia de procedencia.
Huancavelica. 2020 – 2026

PROVINCIA PROCEDENCIA DEL PACIENTE	Año						
	2020	2021	2022	2023	2024	2025	2026
ACOBAMBA	0	1	2	10	3	10	0
ANGARAES	3	2	1	0	7	8	0
CASTROVIRREYNA	1	0	0	0	1	0	0
CHURCAMP	1	5	3	0	1	1	0
HUANCAVELICA	33	28	24	37	48	56	3
HUAYTARA	0	0	0	2	4	9	0
LIMA	0	0	0	0	1	4	0
TAYACAJA	12	7	22	31	15	23	1
HUANCAYO	0	0	0	0	0	1	0
ICA	0	0	0	0	0	1	0
Total general	50	43	52	80	80	113	4

Sexo, etapa de vida, grado de instrucción,

Características	N=586	%
Sexo		
Femenino	361	61,60
Masculino	225	38,40
Etapa de Vida		
Niño (<11 años)	3	0,51
Adolescente (12-17)	192	32,76
Joven (18-29)	272	46,42
Adulto (30-59)	111	18,94
Adulto mayor (60 años a más)	8	1,37
Grado de Instrucción		
Sin instrucción	23	3,92
Primaria	38	6,48
Secundaria	339	57,85
Superior	186	31,74

Tipo de Seguro	N=586	%
SIS	524	89,42
EsSalud	34	5,80
Privado	1	0,17
PNP	1	0,17
Sin dato	26	4,44

Ocupación	N=586	%
Estudiante	289	49,32
Ama de casa	63	10,75
No informado	60	10,24
Agricultor	42	7,17
Escolar	18	3,07
Técnico	12	2,05
Comerciante formal	7	1,19
Chofer	6	1,02
Obrero	6	1,02
Mecánico	5	0,85
Policía	4	0,68
Contador	4	0,68
Profesor	4	0,68
Otros	66	11,26

Observatorio Clima Salud Región Huancavelica



HUANCAVELICA - ACOBAMBA Temperatura media semanal

2026 Promedio total



Fuente: ERA5-Land hourly data, Copernicus Climate Change Service (C3S)
Tmedia (clima): Media histórica (2001-2020) de la temperatura media semanal
Tmedia actual: Temperatura media semanal

17

HUANCAVELICA - ACOBAMBA Temperatura máxima

2026 Promedio total



Fuente: ERA5-Land hourly data, Copernicus Climate Change Service (C3S)
Tmax (clima): Media histórica (2001-2020) de la temperatura máxima semanal
Tmax actual: Temperatura máxima semanal

HUANCAVELICA - ACOBAMBA Temperatura mínima

2026 Promedio total



Fuente: ERA5-Land hourly data, Copernicus Climate Change Service (C3S)
Tmin (clima): Media histórica (2001-2020) de la temperatura mínima semanal
Tmin actual: Temperatura mínima semanal

HUANCAVELICA - ACOBAMBA Humedad relativa media semanal

2026 Promedio total



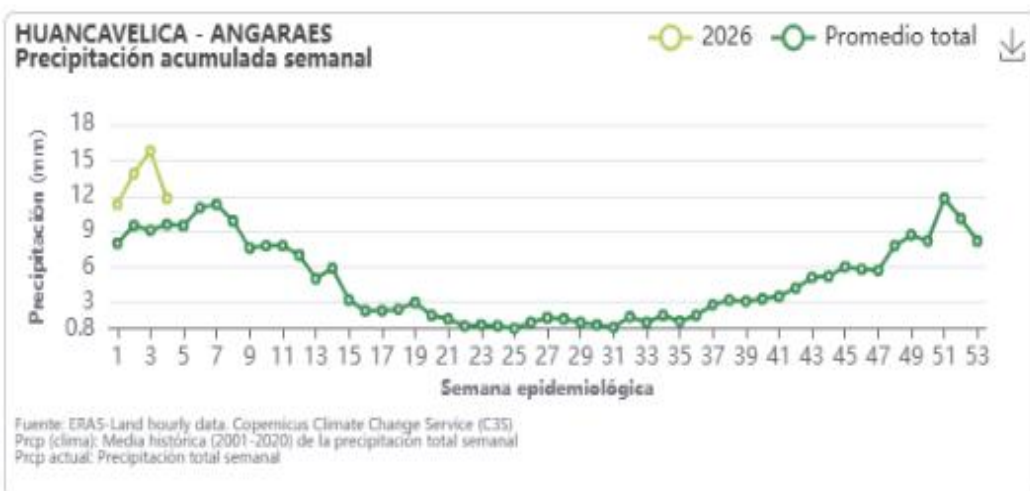
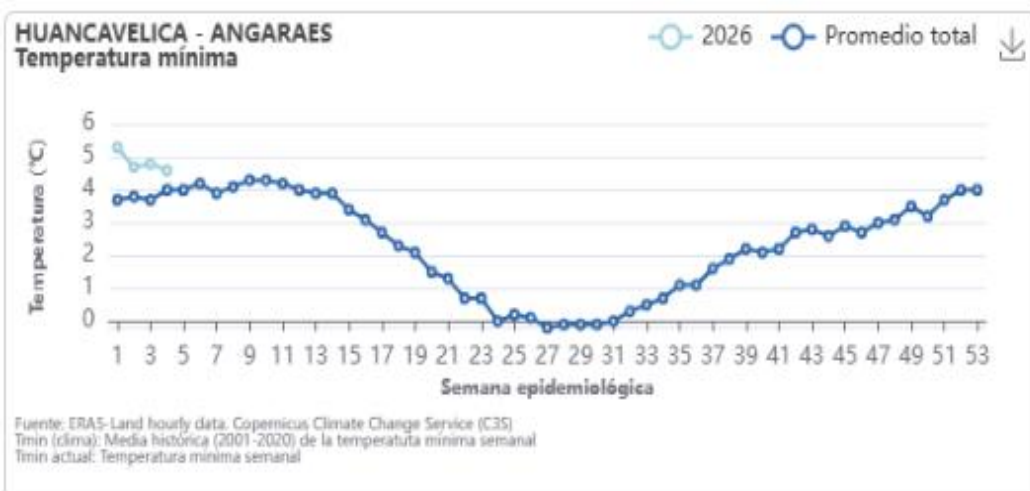
Fuente: ERA5-Land hourly data, Copernicus Climate Change Service (C3S)
Hum Rel (clima): Media histórica (2001-2020) de la humedad relativa semanal
Hum Rel actual: Humedad relativa semanal

HUANCAVELICA - ACOBAMBA Precipitación acumulada semanal

2026 Promedio total



Fuente: ERA5-Land hourly data, Copernicus Climate Change Service (C3S)
Prp (clima): Media histórica (2001-2020) de la precipitación total semanal
Prp actual: Precipitación total semanal



HUANCAVELICA - CASTROVIRREYNA Temperatura media semanal

○ 2026 ○ Promedio total



Fuente: ERA5-Land hourly data, Copernicus Climate Change Service (C3S)
Tmedia (clima): Media histórica (2001-2020) de la temperatura media semanal
Tmedia actual: Temperatura media semanal

HUANCAVELICA - CASTROVIRREYNA Temperatura máxima

○ 2026 ○ Promedio total



Fuente: ERA5-Land hourly data, Copernicus Climate Change Service (C3S)
Tmax (clima): Media histórica (2001-2020) de la temperatura máxima semanal
Tmax actual: Temperatura máxima semanal

HUANCAVELICA - CASTROVIRREYNA Temperatura mínima

○ 2026 ○ Promedio total



Fuente: ERA5-Land hourly data, Copernicus Climate Change Service (C3S)
Tmin (clima): Media histórica (2001-2020) de la temperatura mínima semanal
Tmin actual: Temperatura mínima semanal

HUANCAVELICA - CASTROVIRREYNA Humedad relativa media semanal

○ 2026 ○ Promedio total



Fuente: ERA5-Land hourly data, Copernicus Climate Change Service (C3S)
Hum Rel (clima): Media histórica (2001-2020) de la humedad relativa semanal
Hum Rel actual: Humedad relativa semanal

HUANCAVELICA - CASTROVIRREYNA Precipitación acumulada semanal

○ 2026 ○ Promedio total



Fuente: ERA5-Land hourly data, Copernicus Climate Change Service (C3S)
Prp (clima): Media histórica (2001-2020) de la precipitación total semanal
Prp actual: Precipitación total semanal

HUANCAVELICA - CHURCAMP Temperatura media semanal

○ 2026 ○ Promedio total



Fuente: ERA5-Land hourly data, Copernicus Climate Change Service (C3S)
Tmedia (clima): Media histórica (2001-2020) de la temperatura media semanal
Tmedia actual: Temperatura media semanal

HUANCAVELICA - CHURCAMP Temperatura máxima

○ 2026 ○ Promedio total



Fuente: ERA5-Land hourly data, Copernicus Climate Change Service (C3S)
Tmax (clima): Media histórica (2001-2020) de la temperatura máxima semanal
Tmax actual: Temperatura máxima semanal

HUANCAVELICA - CHURCAMP Temperatura mínima

○ 2026 ○ Promedio total



Fuente: ERA5-Land hourly data, Copernicus Climate Change Service (C3S)
Tmin (clima): Media histórica (2001-2020) de la temperatura mínima semanal
Tmin actual: Temperatura mínima semanal

HUANCAVELICA - CHURCAMP Humedad relativa media semanal

○ 2026 ○ Promedio total



Fuente: ERA5-Land hourly data, Copernicus Climate Change Service (C3S)
Hum Rel (clima): Media histórica (2001-2020) de la humedad relativa semanal
Hum Rel actual: Humedad relativa semanal

HUANCAVELICA - CHURCAMP Precipitación acumulada semanal

○ 2026 ○ Promedio total



Fuente: ERA5-Land hourly data, Copernicus Climate Change Service (C3S)
Prp (clima): Media histórica (2001-2020) de la precipitación total semanal
Prp actual: Precipitación total semanal

HUANCAVELICA - HUANCAVELICA Temperatura media semanal

2026 Promedio total



Fuente: ERA5-Land hourly data, Copernicus Climate Change Service (C3S)
Tmedia (clima): Media histórica (2001-2020) de la temperatura media semanal
Tmedia actual: Temperatura media semanal

HUANCAVELICA - HUANCAVELICA Temperatura máxima

2026 Promedio total



Fuente: ERA5-Land hourly data, Copernicus Climate Change Service (C3S)
Tmax (clima): Media histórica (2001-2020) de la temperatura máxima semanal
Tmax actual: Temperatura máxima semanal

HUANCAVELICA - HUANCAVELICA Temperatura mínima

2026 Promedio total



Fuente: ERA5-Land hourly data, Copernicus Climate Change Service (C3S)
Tmin (clima): Media histórica (2001-2020) de la temperatura mínima semanal
Tmin actual: Temperatura mínima semanal

HUANCAVELICA - HUANCAVELICA Humedad relativa media semanal

2026 Promedio total



Fuente: ERA5-Land hourly data, Copernicus Climate Change Service (C3S)
Hum Rel (clima): Media histórica (2001-2020) de la humedad relativa semanal
Hum Rel actual: Humedad relativa semanal

HUANCAVELICA - HUANCAVELICA Precipitación acumulada semanal

2026 Promedio total



Fuente: ERA5-Land hourly data, Copernicus Climate Change Service (C3S)
Prp (clima): Media histórica (2001-2020) de la precipitación total semanal
Prp actual: Precipitación total semanal

HUANCAVELICA - HUAYTARA Temperatura media semanal

○ 2026 ○ Promedio total



Fuente: ERA5-Land hourly data, Copernicus Climate Change Service (C3S)
Tmedia (clima): Media histórica (2001-2020) de la temperatura media semanal
Tmedia actual: Temperatura media semanal

HUANCAVELICA - HUAYTARA Temperatura máxima

○ 2026 ○ Promedio total



Fuente: ERA5-Land hourly data, Copernicus Climate Change Service (C3S)
Tmax (clima): Media histórica (2001-2020) de la temperatura máxima semanal
Tmax actual: Temperatura máxima semanal

HUANCAVELICA - HUAYTARA Temperatura mínima

○ 2026 ○ Promedio total



Fuente: ERA5-Land hourly data, Copernicus Climate Change Service (C3S)
Tmin (clima): Media histórica (2001-2020) de la temperatura mínima semanal
Tmin actual: Temperatura mínima semanal

HUANCAVELICA - HUAYTARA Humedad relativa media semanal

○ 2026 ○ Promedio total



Fuente: ERA5-Land hourly data, Copernicus Climate Change Service (C3S)
Hum Rel (clima): Media histórica (2001-2020) de la humedad relativa semanal
Hum Rel actual: Humedad relativa semanal

HUANCAVELICA - HUAYTARA Precipitación acumulada semanal

○ 2026 ○ Promedio total



Fuente: ERA5-Land hourly data, Copernicus Climate Change Service (C3S)
Prp (clima): Media histórica (2001-2020) de la precipitación total semanal
Prp actual: Precipitación total semanal

HUANCAVELICA - TAYACAJA Temperatura media semanal

2026 Promedio total



Fuente: ERA5-Land hourly data, Copernicus Climate Change Service (C3S)
Tmedia (clima): Media histórica (2001-2020) de la temperatura media semanal
Tmedia actual: Temperatura media semanal

HUANCAVELICA - TAYACAJA Temperatura máxima

2026 Promedio total



Fuente: ERA5-Land hourly data, Copernicus Climate Change Service (C3S)
Tmax (clima): Media histórica (2001-2020) de la temperatura máxima semanal
Tmax actual: Temperatura máxima semanal

HUANCAVELICA - TAYACAJA Temperatura mínima

2026 Promedio total



Fuente: ERA5-Land hourly data, Copernicus Climate Change Service (C3S)
Tmin (clima): Media histórica (2001-2020) de la temperatura mínima semanal
Tmin actual: Temperatura mínima semanal

HUANCAVELICA - TAYACAJA Humedad relativa media semanal

2026 Promedio total



Fuente: ERA5-Land hourly data, Copernicus Climate Change Service (C3S)
Hum Rel (clima): Media histórica (2001-2020) de la humedad relativa semanal
Hum Rel actual: Humedad relativa semanal

HUANCAVELICA - TAYACAJA Precipitación acumulada semanal

2026 Promedio total



Fuente: ERA5-Land hourly data, Copernicus Climate Change Service (C3S)
Prp (clima): Media histórica (2001-2020) de la precipitación total semanal
Prp actual: Precipitación total semanal

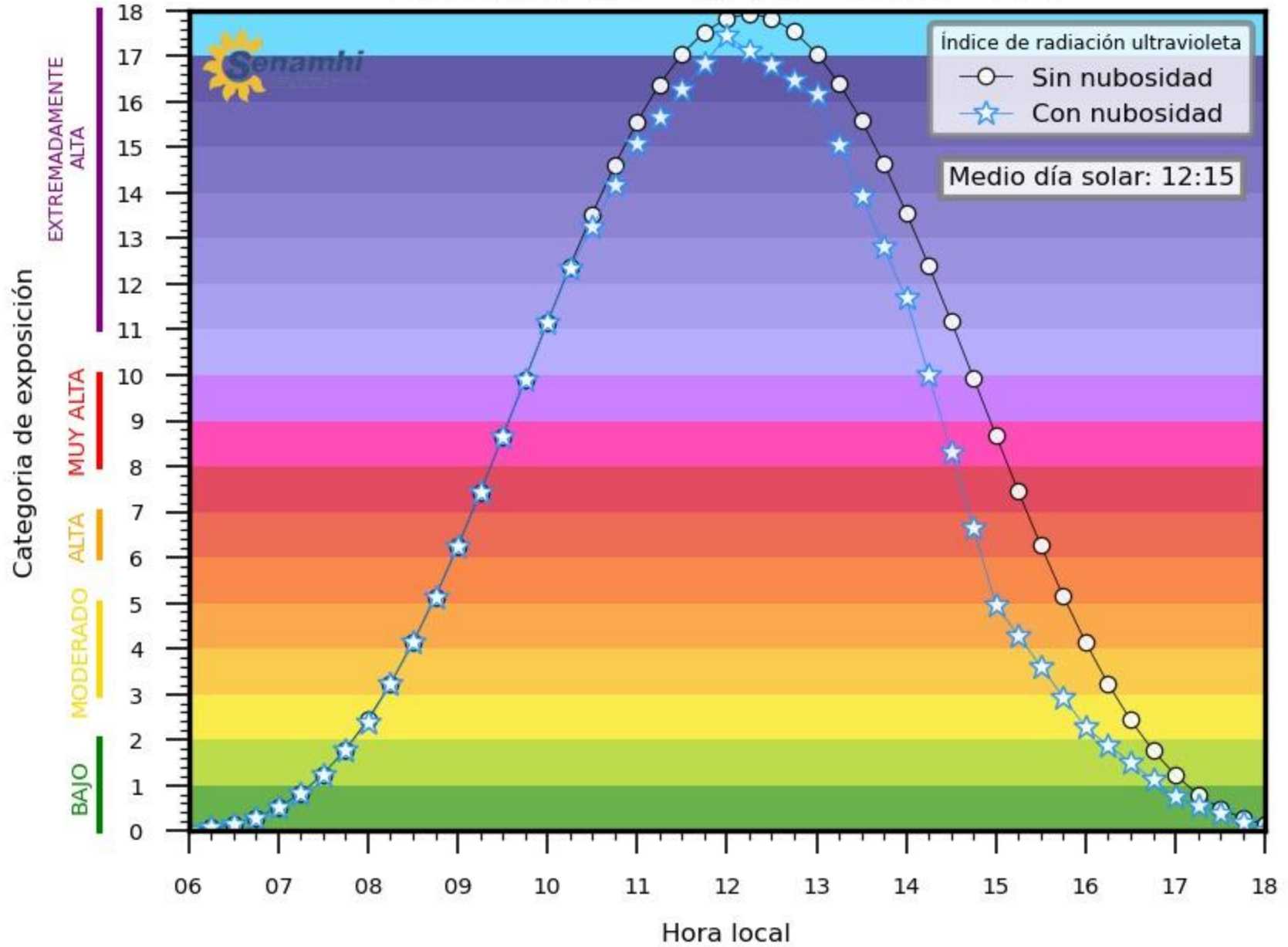
Índice de radiación ultravioleta

Región Huancavelica



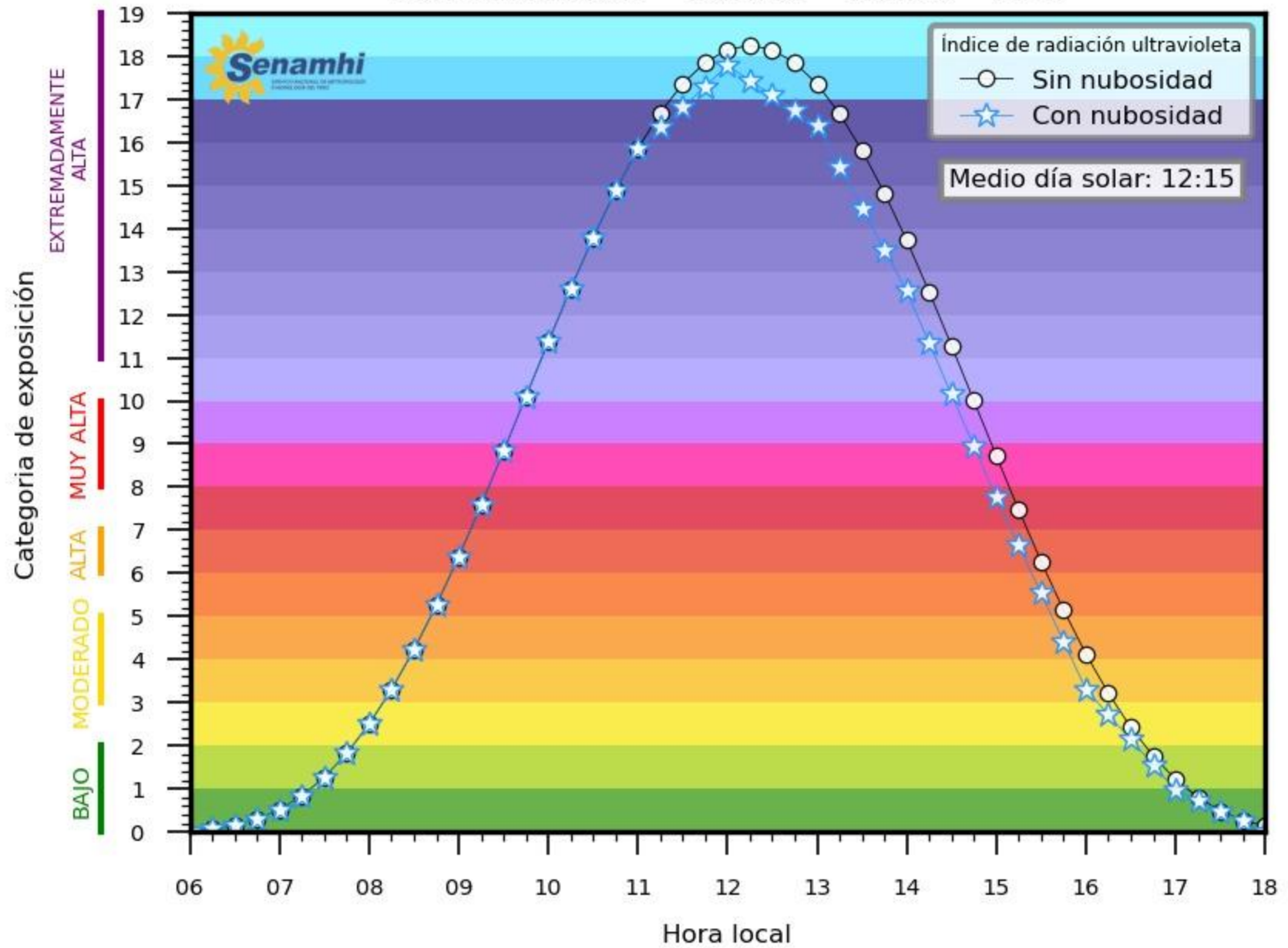
ÍNDICE DE RADIACIÓN ULTRAVIOLETA PARA EL DÍA 09-02-2026

HUANCAVELICA (lat = -12.8 ,lon = -75.0, alt = 3683)



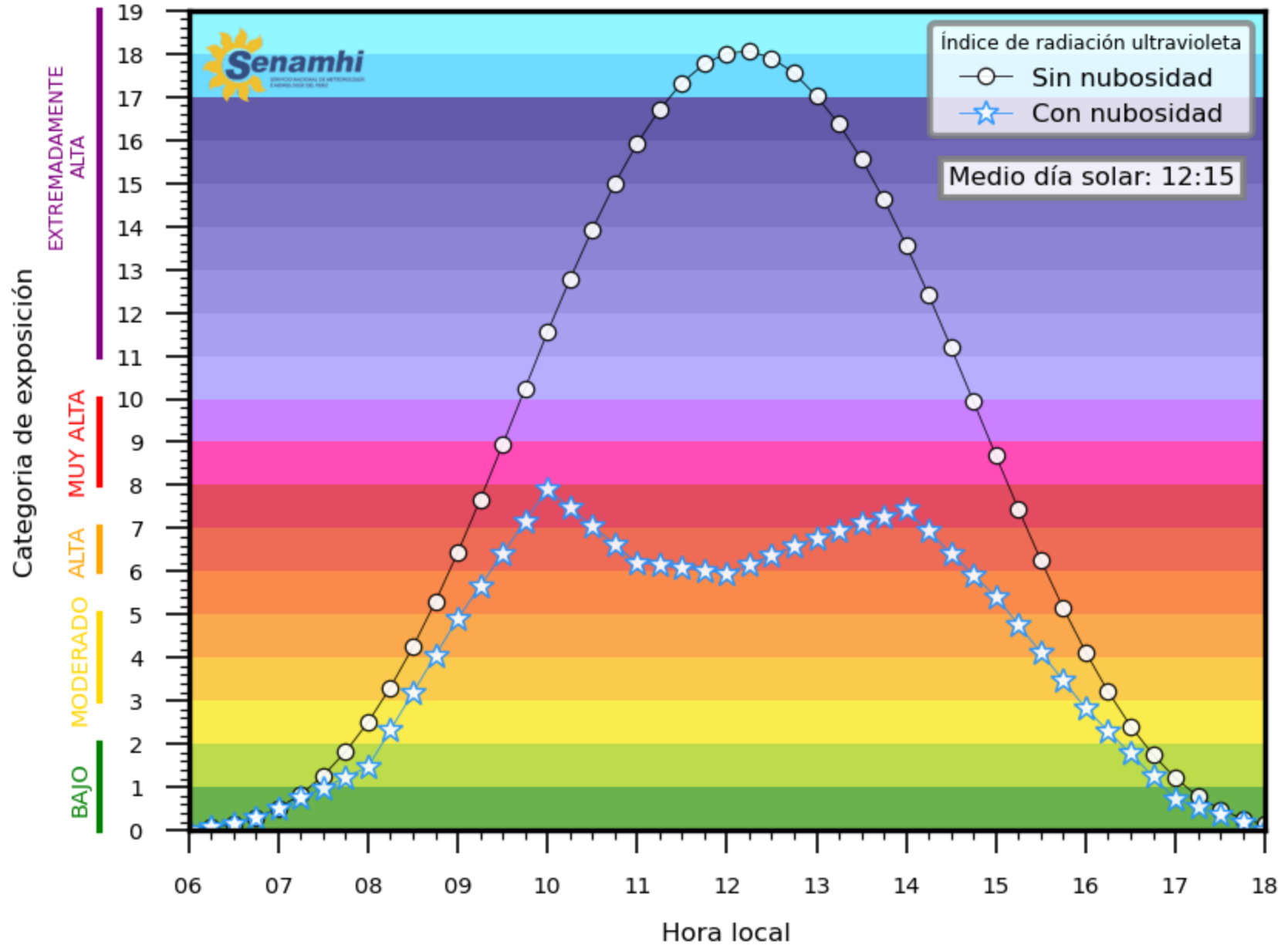
ÍNDICE DE RADIACIÓN ULTRAVIOLETA PARA EL DÍA 10-02-2026

HUANCAVELICA (lat = -12.8 ,lon = -75.0, alt = 3683)



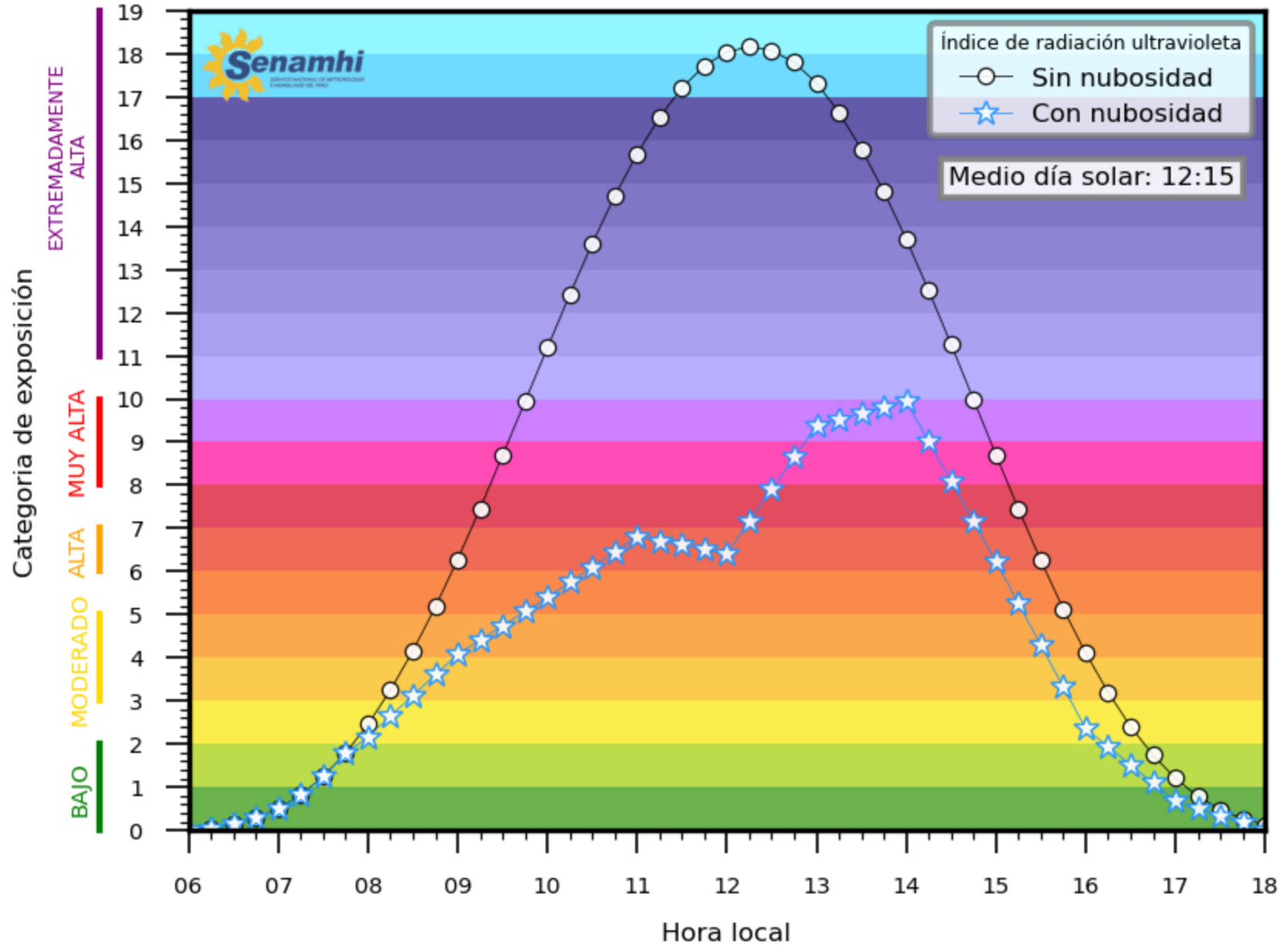
ÍNDICE DE RADIACIÓN ULTRAVIOLETA PARA EL DÍA 11-02-2026

HUANCAVELICA (lat = -12.8 ,lon = -75.0, alt = 3683)



ÍNDICE DE RADIACIÓN ULTRAVIOLETA PARA EL DÍA 12-02-2026

HUANCAVELICA (lat = -12.8 ,lon = -75.0, alt = 3683)





GRACIAS