

GOBIERNO REGIONAL DE  
**HUANCAVELICA**  
DIRECCIÓN REGIONAL DE SALUD

**CENTRO NACIONAL DE EPIDEMIOLOGÍA, PREVENCIÓN Y CONTROL DE ENFERMEDADES (CDC)**

**GOBIERNO REGIONAL DE HUANCVELICA  
DIRECCION REGIONAL DE SALUD HUANCVELICA  
OFICINA DE EPIDEMIOLOGIA**

# **SALA DE SITUACION DE SALUD HUANCVELICA 2025**

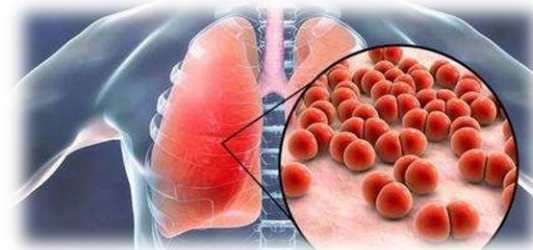
**SEMANA EPIDEMIOLOGICA. 49 - 2025**



---

Del 30 de noviembre al 06 de diciembre del 2025

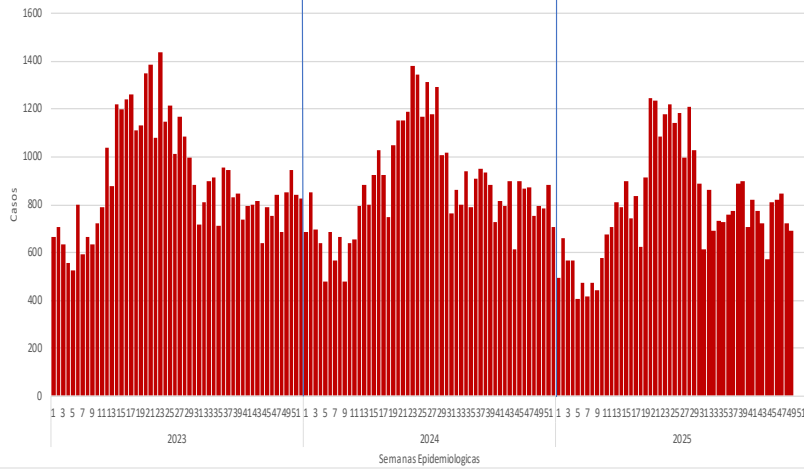
# Vigilancia de Infecciones Respiratorias Agudas y Neumonías en menores de 5 años





# INFECCIONES RESPIRATORIAS AGUDAS (IRA) NO NEUMONICA EN MENORES DE 5 AÑOS

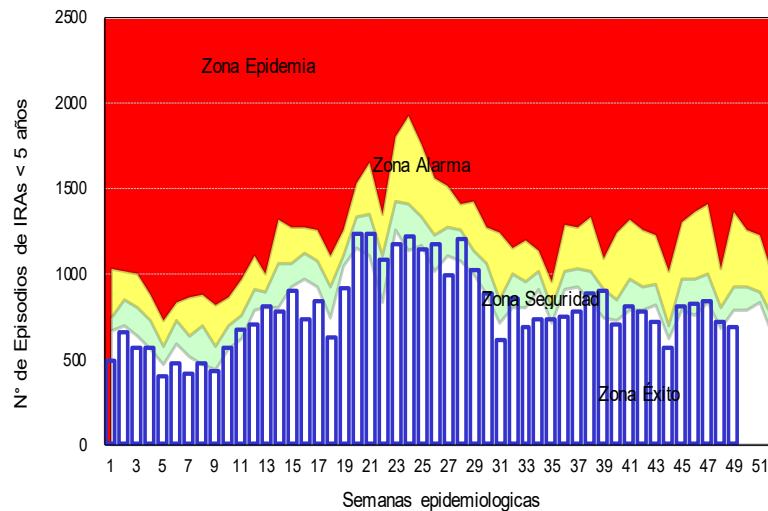
Tendencia de las infecciones Respiratorias Agudas (IRA) no neumónica en menores de 5 años por semanas, Huancavelica 2023– 2025\*



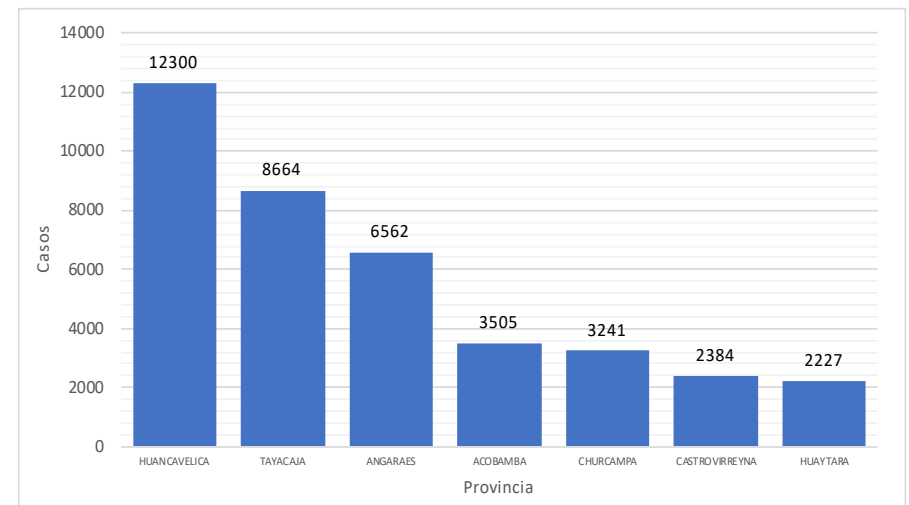
Infecciones Respiratorias Agudas (IRA) no neumónica en menores de 5 años por provincia y año, Huancavelica 2019– 2025\*

Provincia	AÑO				
	2019	2022	2023	2024	2025
Huancavelica	15501	13790	13470	13752	12300
Acobamba	5006	5014	4295	3866	3505
Angaraes	6698	5988	6272	6453	6562
Castrovirreyna	2889	2989	2973	2590	2384
Churcampa	4543	4603	3995	3793	3241
Huaytara	4130	3236	3284	2597	2227
Tayacaja	10721	10565	10179	10182	8664
<b>Total general</b>	<b>49488</b>	<b>46185</b>	<b>44468</b>	<b>43233</b>	<b>38883</b>

Canal Endémico de las infecciones Respiratorias Agudas (IRA) no neumónica en menores de 5 años por semanas, Huancavelica 2025\*



Distribución de las infecciones Respiratorias Agudas (IRA) no neumónicas en menores de 5 años por provincia, Huancavelica 2025\*

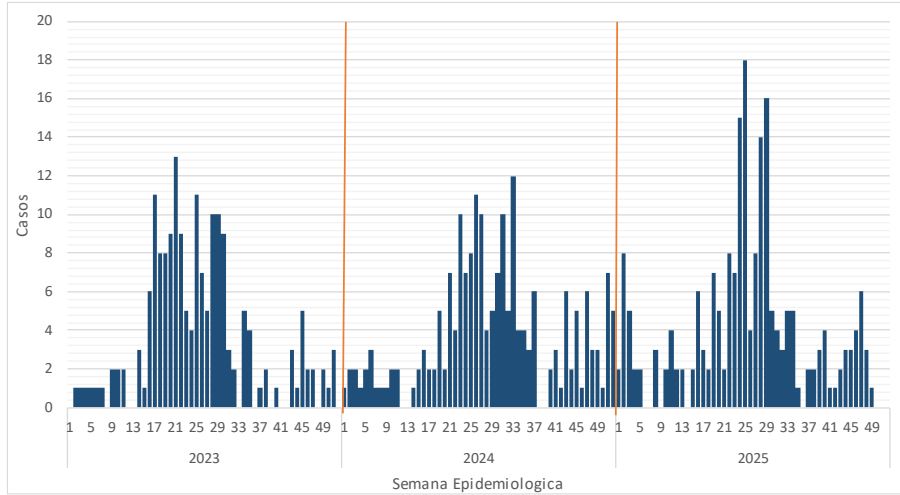






# NEUMONIAS EN MENORES DE 5 AÑOS

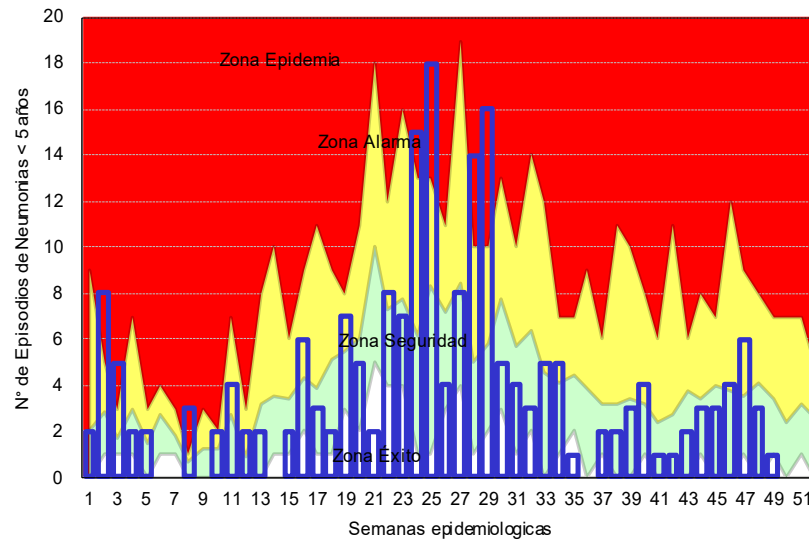
Tendencia de las Neumonías en menores de 5 años por semanas, Huancavelica 2023– 2025\*



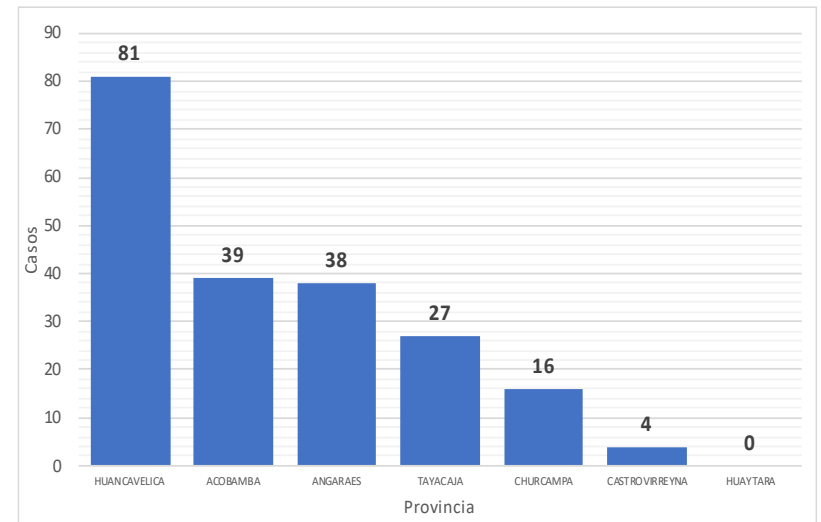
Neumonías en menores de 5 años por provincia y año, Huancavelica 2019– 2025\*

Provincia	AÑO				
	2019	2022	2023	2024	2025
Huancavelica	97	105	123	118	81
Angaraes	11	27	24	28	38
Tayacaja	34	17	18	23	27
Acobamba	16	8	1	6	39
Churcampa	20	4	2	0	16
Castrovirreyna	5	2	3	7	4
Huaytara	8	5	3	1	0
<b>Total general</b>	<b>191</b>	<b>168</b>	<b>174</b>	<b>183</b>	<b>205</b>

Canal Endémico de las Neumonías en menores de 5 años por semanas, Huancavelica 2025\*



Casos de neumonías en menores de 5 años por provincia, Huancavelica 2025\*



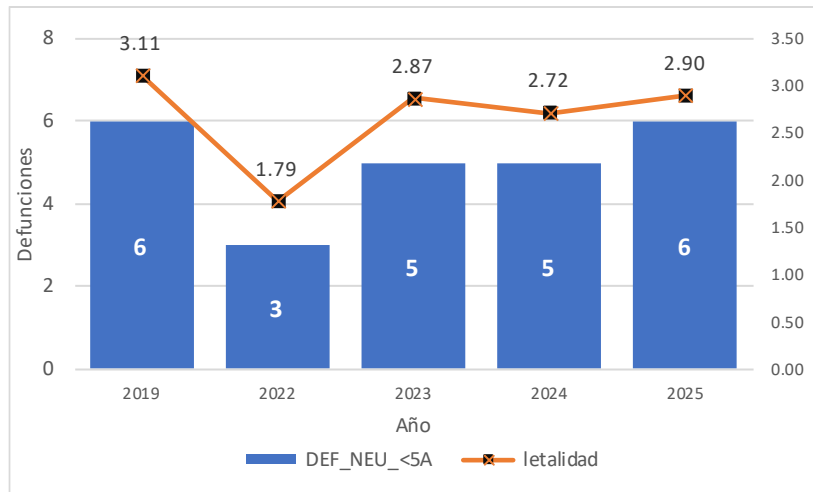




# DEFUNCIONES POR NEUMONIA MENORES DE 5 AÑOS

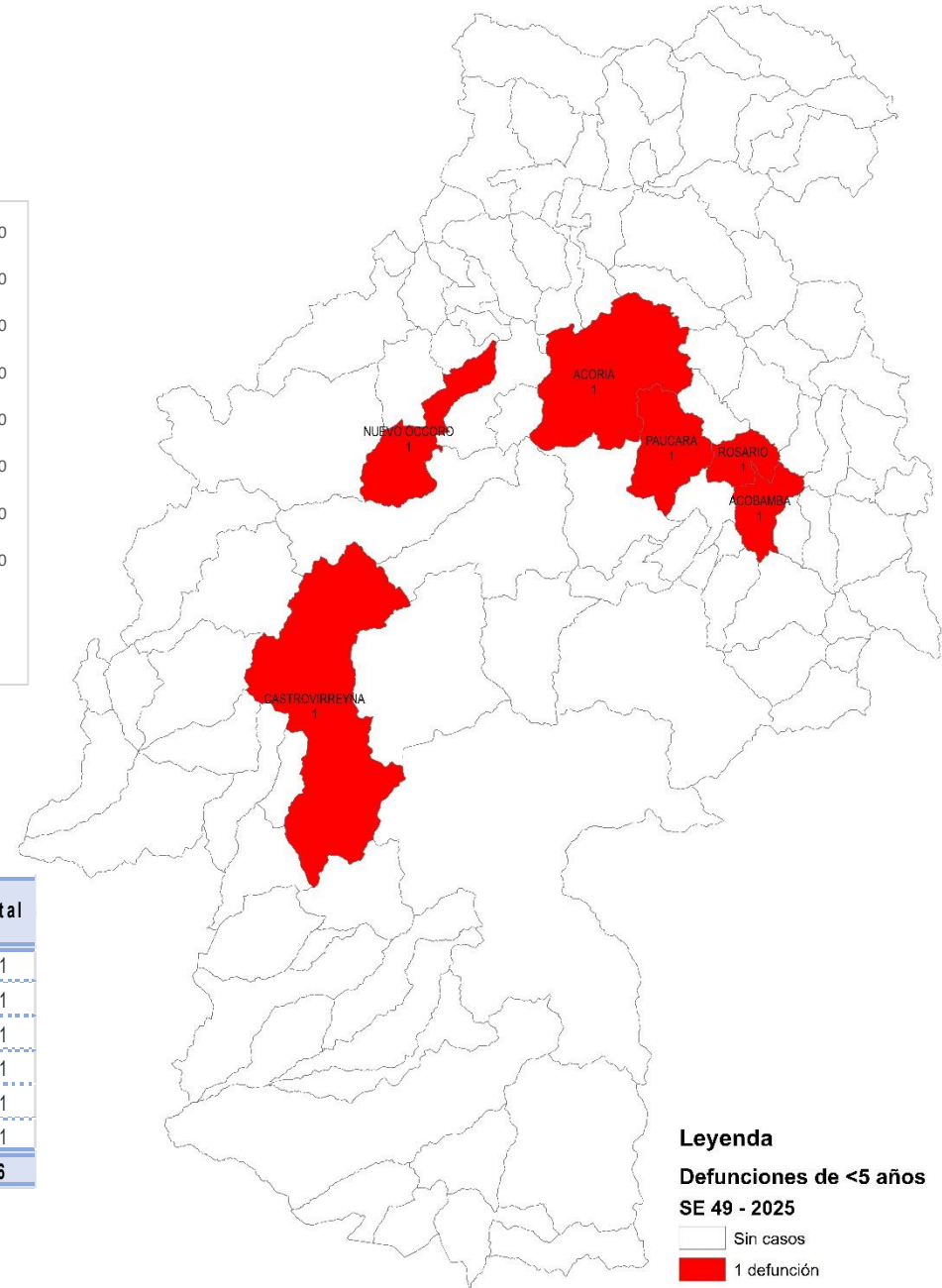
Mapa de Defunciones por Neumonías en menores de 5 años, Huancavelica 2025

Tasa de letalidad de Neumonías en Menores de 5 años, Huancavelica 2019 – 2025



Defunciones por Neumonías en Menores de 5 años, Huancavelica 2025

S.E.	EESS que notifica	Distrito Procedencia	Intrahospitalarias				Extrahospitalarias				Total
			<2m	2-11m	1-4a	Total	<2m	2-11m	1-4a	Total	
20	Nuevo Occoro	Nuevo Occoro	0	0	0	0	0	0	1	1	1
	Acobamba	Acobamba	0	0	1	1	0	0	0	0	1
24	Hospital Departamental De	Acoria	0	0	1	1	0	0	0	0	1
	Libertadores De Chopcca	Paucara	0	0	0	0	0	0	1	1	1
28	Villa Mantaro	Rosario	0	0	0	0	0	1	0	1	1
34	Hospital Departamental De	Castrovirreyna	0	0	1	1	0	0	0	0	1
<b>Total</b>			<b>0</b>	<b>0</b>	<b>3</b>	<b>3</b>	<b>0</b>	<b>1</b>	<b>2</b>	<b>3</b>	<b>6</b>



**Legenda**  
**Defunciones de <5 años**  
**SE 49 - 2025**  
 Sin casos  
 1 defunción

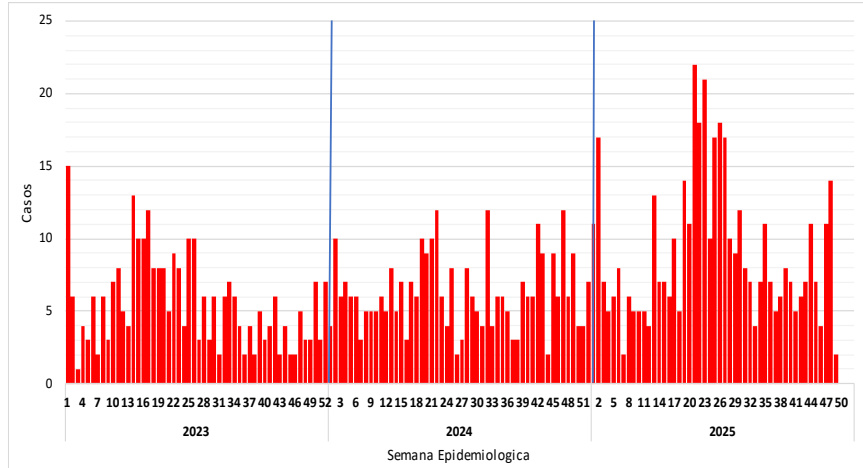
# Vigilancia de las Neumonías Mayores de 60 años





# NEUMONIAS MAYORES DE 60 AÑOS

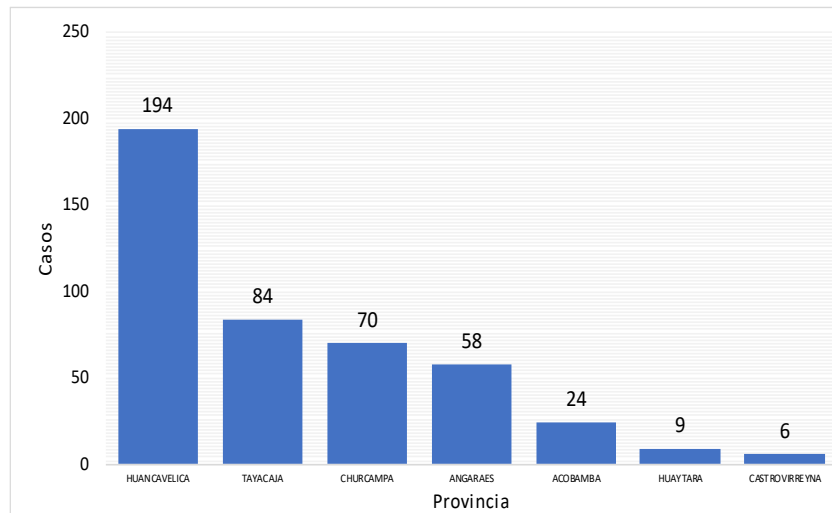
Tendencia de las Neumonías en Mayores de 60 años por semanas, Huancavelica 2023– 2025\*



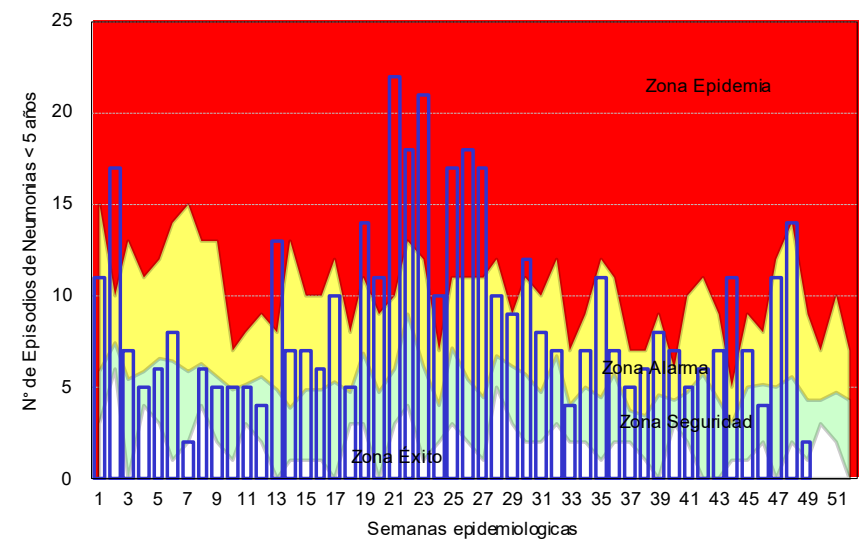
Neumonías en Mayores de 60 años por provincias y años, Huancavelica 2019– 2025\*

Provincia	AÑO				
	2019	2022	2023	2024	2025
Huancavelica	130	176	169	203	194
Acobamba	11	8	10	11	24
Angaraes	19	36	51	32	58
Castrovirreyna	6	1	6	10	6
Churcampa	11	5	5	2	70
Huaytara	3	8	7	7	9
Tayacaja	39	38	27	47	84
<b>Total general</b>	<b>219</b>	<b>272</b>	<b>275</b>	<b>312</b>	<b>445</b>

Casos de Neumonías en Mayores de 60 años por provincia, Huancavelica 2025\*



Canal Endémico de Neumonías en Mayores de 60 años, Huancavelica 2025\*

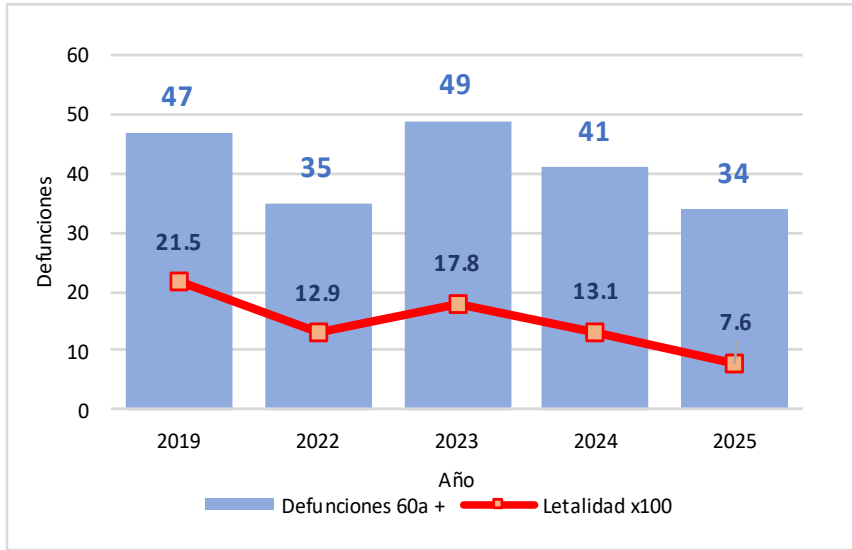




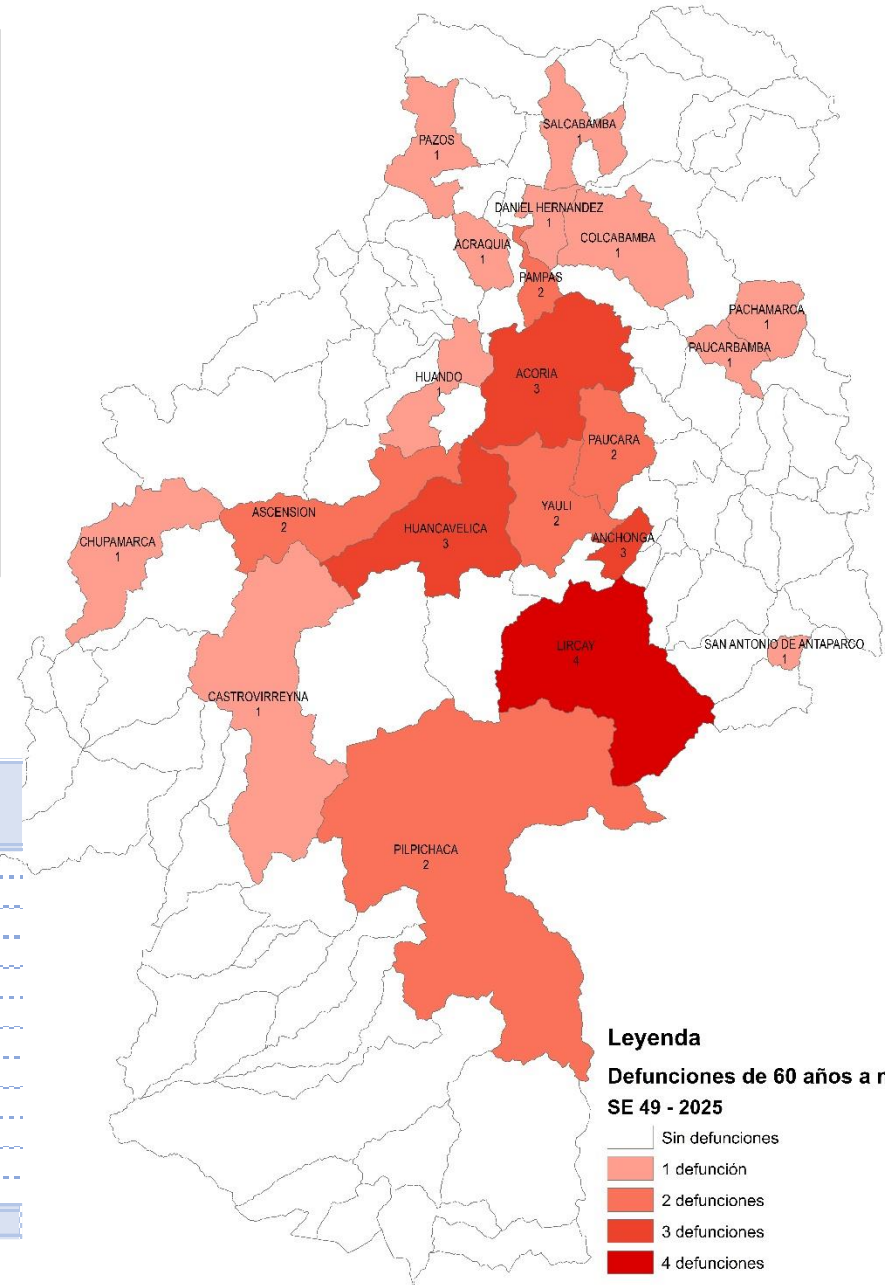


# DEFUNCIONES POR NEUMONIA MAYORES DE 60 AÑOS

Tasa de letalidad de Neumonías en Mayores de 60 años, Huancavelica 2019 – 2025



Mapa de Defunciones por Neumonías en mayores de 60 años, Huancavelica 2025



Defunciones por Neumonías en Mayores de 60 años, Huancavelica 2025

Establecimiento de Salud	Defunciones		Total
	Intrahospitalari	Extrahospitalari	
Hospital Departamental De Huancavelica	17	1	18
Hospital De Pampas	5	0	5
San Pablo De Occo	0	2	2
Pantachi Norte	0	1	1
Salcabamba	0	1	1
Pucacocha	0	1	1
Ccoyllorpancca	0	1	1
San Pedro De Mullaca	0	1	1
Chupamarca	0	1	1
Paucarbamba	0	1	1
Hospital De Lircay	0	1	1
Hospital Essalud Huancavelica	1	0	1
<b>Total</b>	<b>23</b>	<b>11</b>	<b>34</b>



Fuente: Oficina de Epidemiología – Diresa Huancavelica

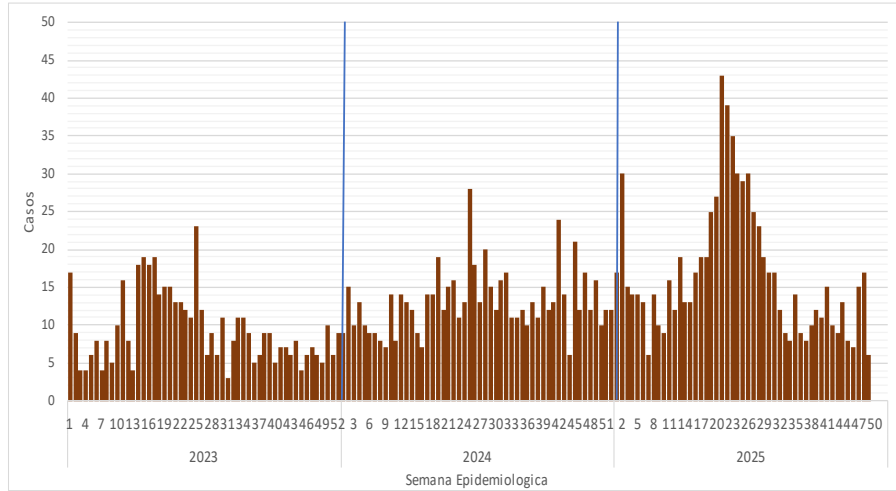
# Vigilancia de las Neumonías de 5 a mas años





# NEUMONIAS DE 5 AÑOS A MAS

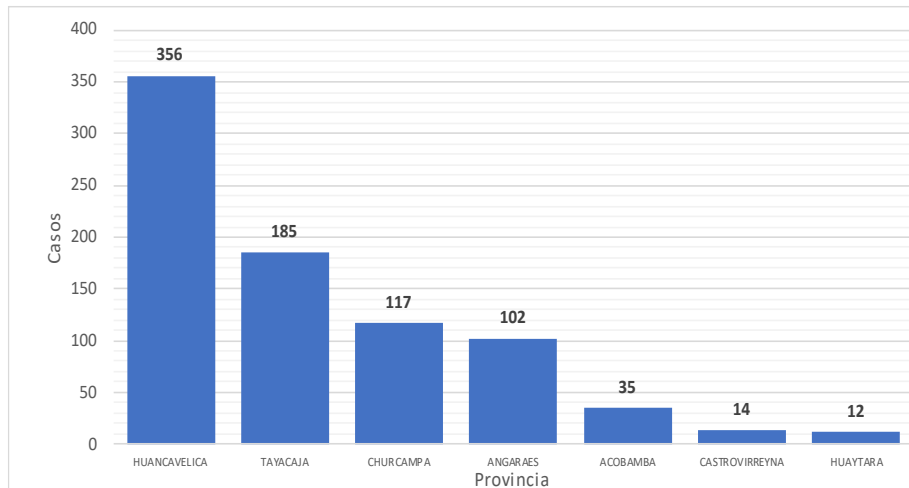
Tendencia de las Neumonías de 5 años a mas por semanas, Huancavelica 2023– 2025\*



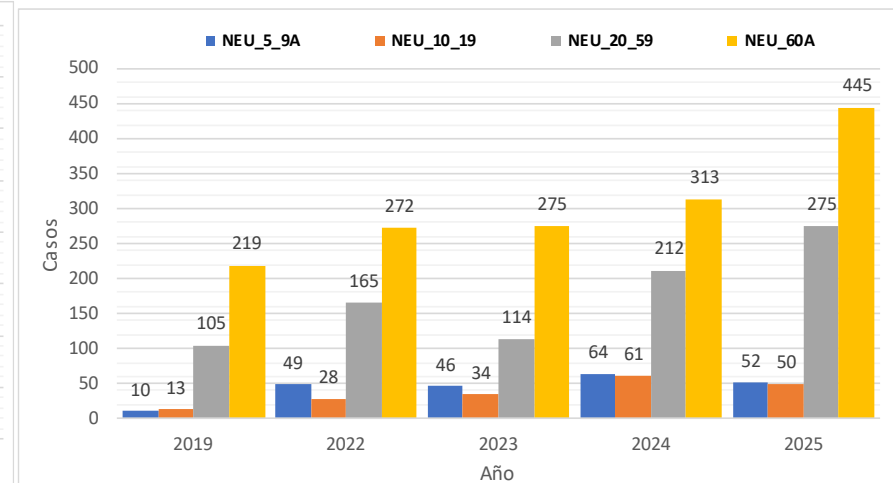
Neumonías de 5 años a mas por provincia y año, Huancavelica 2019– 2025\*

Provincia	AÑO				
	2019	2022	2023	2024	2025
Huancavelica	201	343	285	365	356
Tayacaja	70	64	47	84	185
Angaraes	32	59	78	114	102
Churcampa	14	6	7	4	117
Acobamba	14	14	16	34	35
Huaytara	6	18	23	17	12
Castrovirreyna	10	9	13	30	14
<b>Total general</b>	<b>347</b>	<b>513</b>	<b>469</b>	<b>648</b>	<b>821</b>

Casos de Neumonías de 5 años a mas por provincia, Huancavelica 2025\*



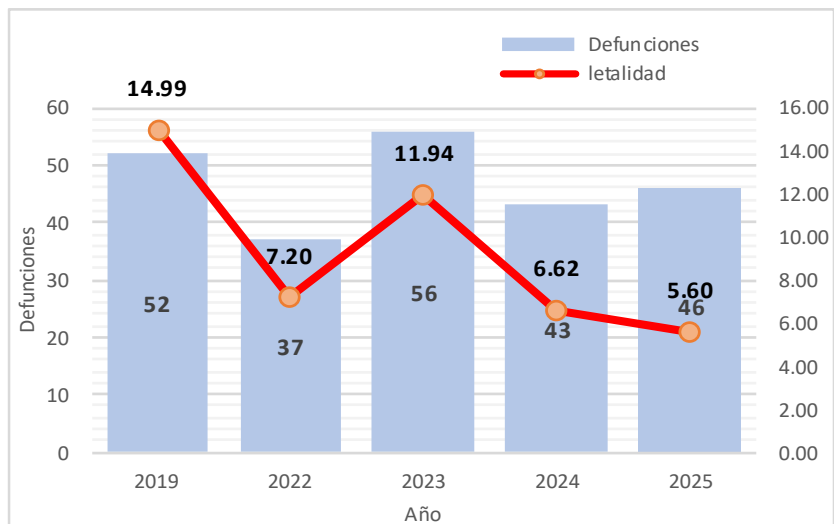
Casos de Neumonías de 5 años a mas por grupos de edad, Huancavelica 2019 - 2025\*



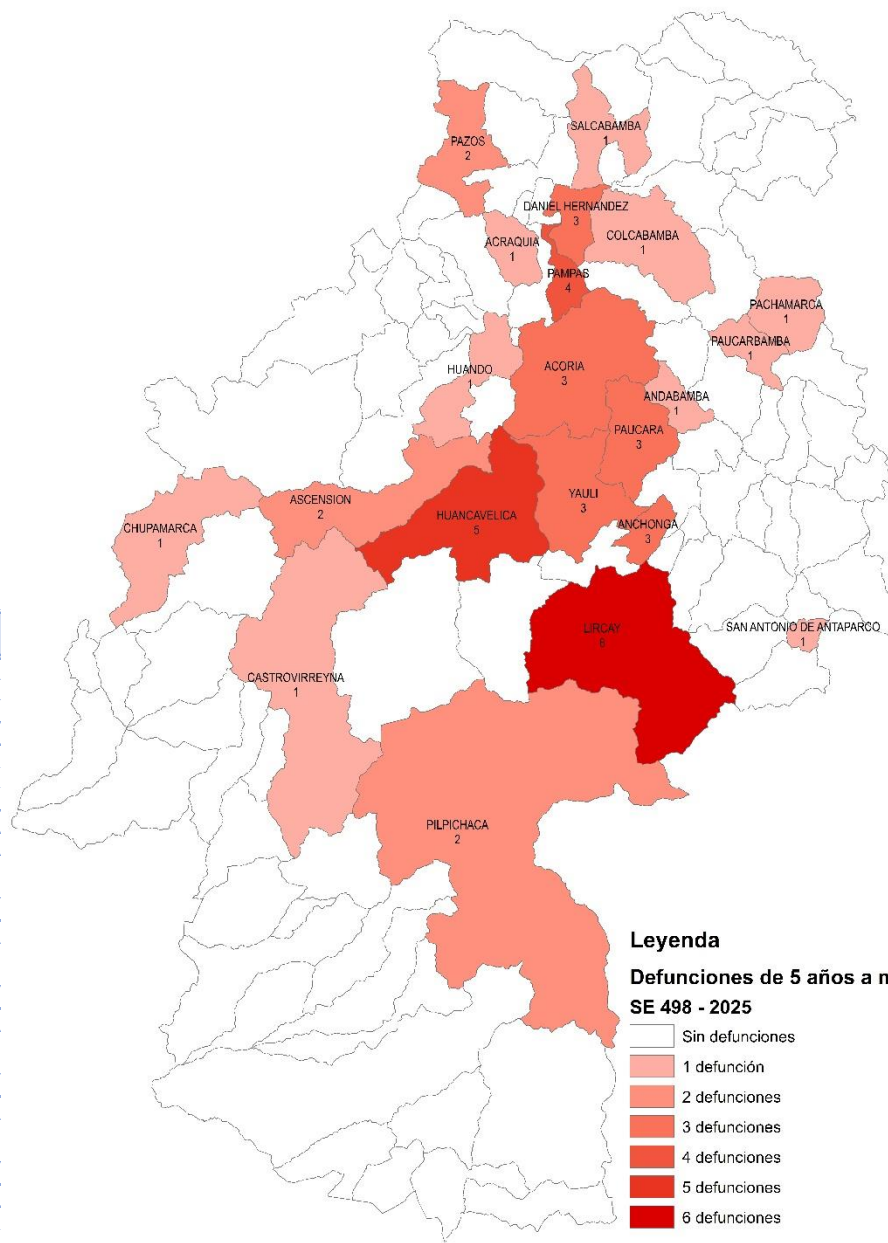


# DEFUNCIONES POR NEUMONIA DE 5 A MAS AÑOS

Tasa de letalidad de las Neumonías de 5 a mas años, Huancavelica 2019 – 2025



Mapa de defunciones de 5 a mas años, Huancavelica 2025



Defunciones por Neumonías de 5 a mas años, Huancavelica 2025

Provincia de	Distrito de procedencia	EESS Notifica	Intrahospitalarias					Extrahospitalarias					Total	
			5-9a	10-19a	20-	60 a +	Sub	5-9a	10-19a	20-	60 a +	Sub		
Acobamba	Andabamba	Hospital Departamental	0	0	1	0	1	0	0	0	0	0	0	1
	Paucara	Hospital Departamental	0	0	0	2	2	0	0	1	0	1	3	
Anchonga	Hospital Departamental	0	0	0	1	1	0	0	0	0	0	0	1	
	San Pablo De Occo	0	0	0	0	0	0	0	0	2	2	2		
Angaraes	Lircay	Hospital De Lircay	0	0	0	0	0	0	0	1	1	1		
	Hospital Departamental	0	0	1	3	4	0	1	0	0	1	5		
Castrovirreyna	San Antonio De	Hospital Departamental	0	0	0	1	1	0	0	0	0	0	1	
	Castrovirreyna	Hospital Departamental	0	0	0	1	1	0	0	0	0	0	1	
Chupamarca	Chupamarca	0	0	0	0	0	0	0	0	1	1	1		
	Pachamarca	Cooyllorpancca	0	0	0	0	0	0	0	0	1	1	1	
Churcampa	Paucarbamba	Paucarbamba	0	0	0	0	0	0	0	1	1	1		
	Hospital Departamental	0	0	0	2	2	0	0	0	0	0	2		
Huancavelica	Acoria	Pucacoccocha	0	0	0	0	0	0	0	1	1	1		
	Ascension	Hospital Departamental	0	0	0	1	1	0	0	0	0	0	1	
Huancavelica	Hospital Essalud	0	0	0	1	1	0	0	0	0	0	1		
	Huancavelica	Hospital Departamental	0	0	1	3	4	0	0	1	0	1	5	
	Huando	Hospital Departamental	0	0	0	1	1	0	0	0	0	0	1	
	Yauli	Hospital Departamental	0	0	1	0	1	0	0	1	1	2		
Huaytara	Pantachi Norte	0	0	0	0	0	0	0	0	1	1	1		
	Pilpichaca	Hospital Departamental	0	0	0	2	2	0	0	0	0	0	2	
Tayacaja	Acraquia	Hospital De Pampas	0	0	0	1	1	0	0	0	0	0	1	
	Colcabamba	Hospital De Pampas	0	0	0	1	1	0	0	0	0	0	1	
	Daniel	Hospital De Pampas	0	0	1	1	2	0	0	1	0	1	3	
	Hospital De Pampas	0	0	0	2	2	0	0	0	0	0	2		
Tayacaja	Pampas	Hospital Departamental	0	0	1	0	1	0	0	0	0	0	1	
	Hospital Departamental	0	0	0	0	0	0	0	0	0	0	0		
	Pampas- Essalud	0	0	0	0	0	0	0	1	0	1	1		
	Pazos	Pazos	0	0	0	0	0	0	0	1	0	1	1	
Tayacaja	San Pedro De Mullaca	0	0	0	0	0	0	0	0	1	1	1		
	Salcabamba	Salcabamba	0	0	0	0	0	0	0	0	1	1	1	
<b>Total</b>			<b>0</b>	<b>0</b>	<b>6</b>	<b>23</b>	<b>29</b>	<b>0</b>	<b>1</b>	<b>5</b>	<b>11</b>	<b>17</b>	<b>46</b>	

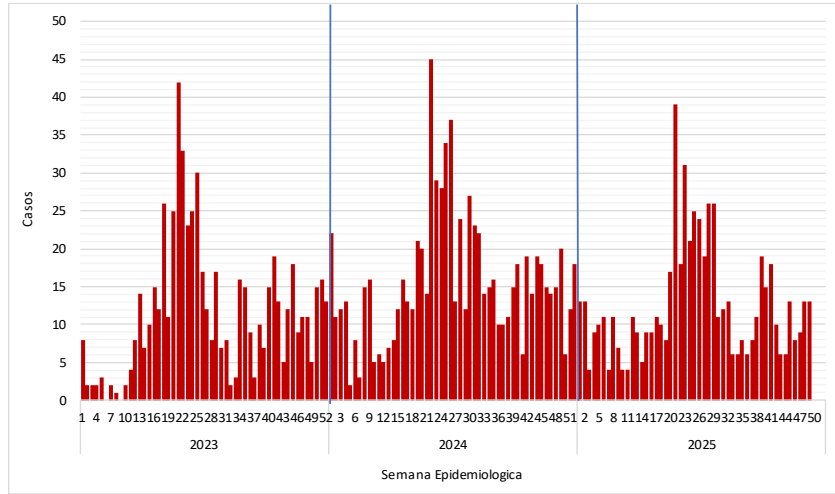
# Vigilancia de Sob – Asma en Menores de 5 años





# SOB – ASMA EN MENORES DE 5 AÑOS

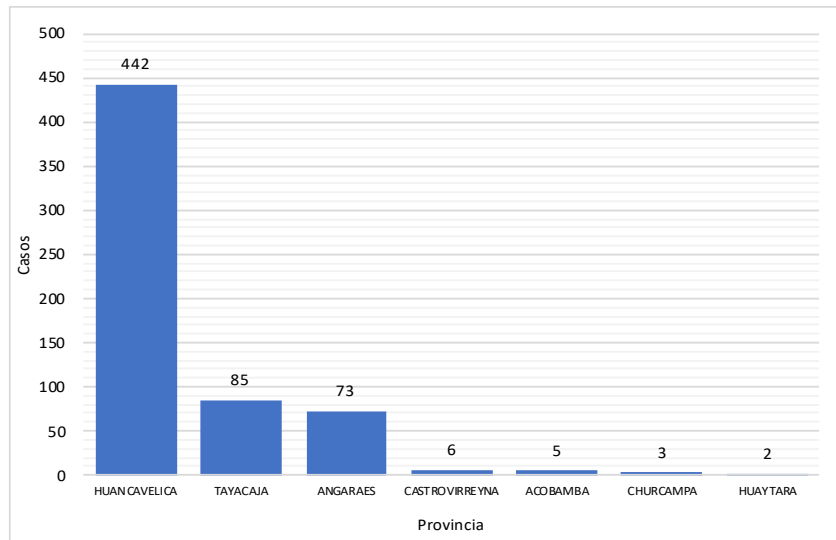
Tendencia de las Sob – Asma en Menores de 5 Años por semanas, Huancavelica 2023– 2025\*



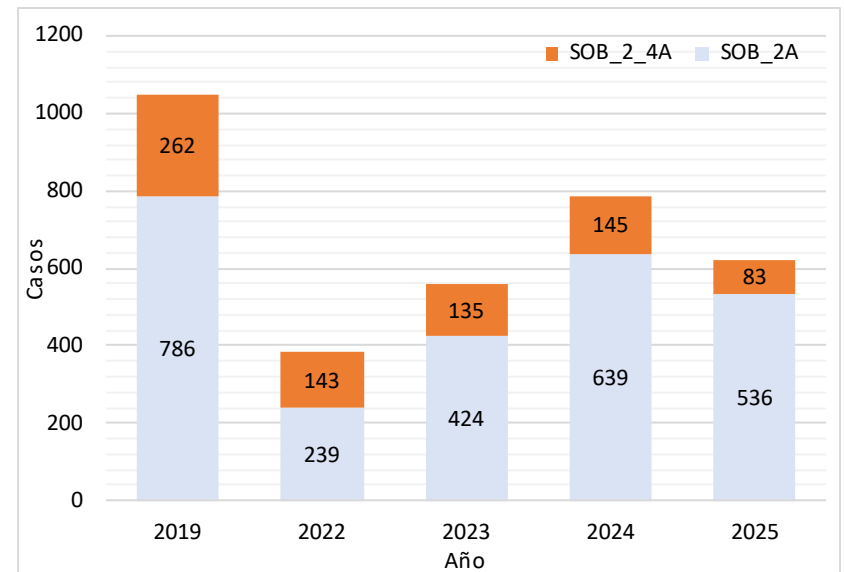
Casos de Sob – Asma en Menores de 5 años a mas por provincia y año, Huancavelica. 2019– 2025\*

Provincia	AÑO				
	2019	2022	2023	2024	2025
Huancavelica	697	214	379	569	442
Acobamba	4	2	0	2	5
Angaraes	20	8	13	83	73
Castrovirreyna	5	2	1	3	6
Churcampa	0	0	0	0	3
Huaytara	40	16	7	0	2
Tayacaja	282	140	159	126	85
<b>Total general</b>	<b>1048</b>	<b>382</b>	<b>559</b>	<b>783</b>	<b>616</b>

Casos de Sob – Asma en Menores de 5 años por provincia, Huancavelica 2025\*



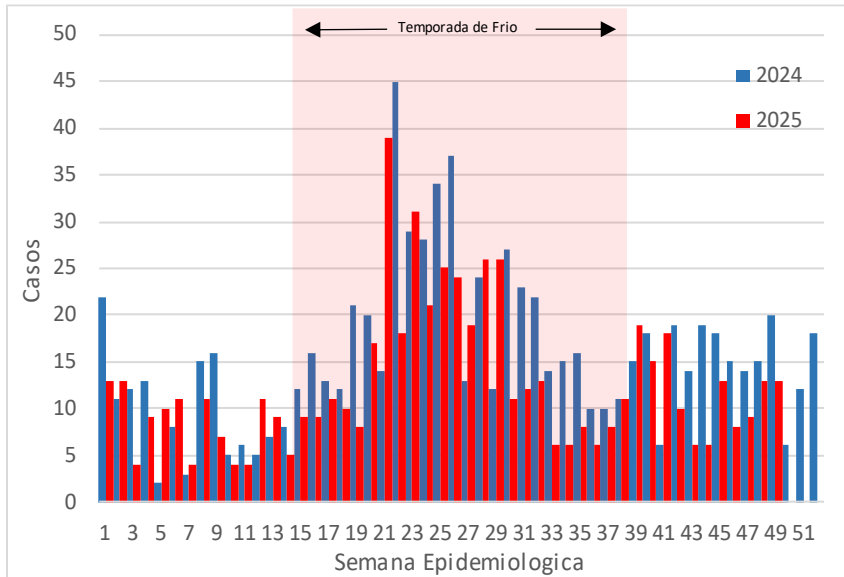
Casos de Sob – Asma en Menores de 5 años por grupos de edad, Huancavelica 2019 - 2025\*



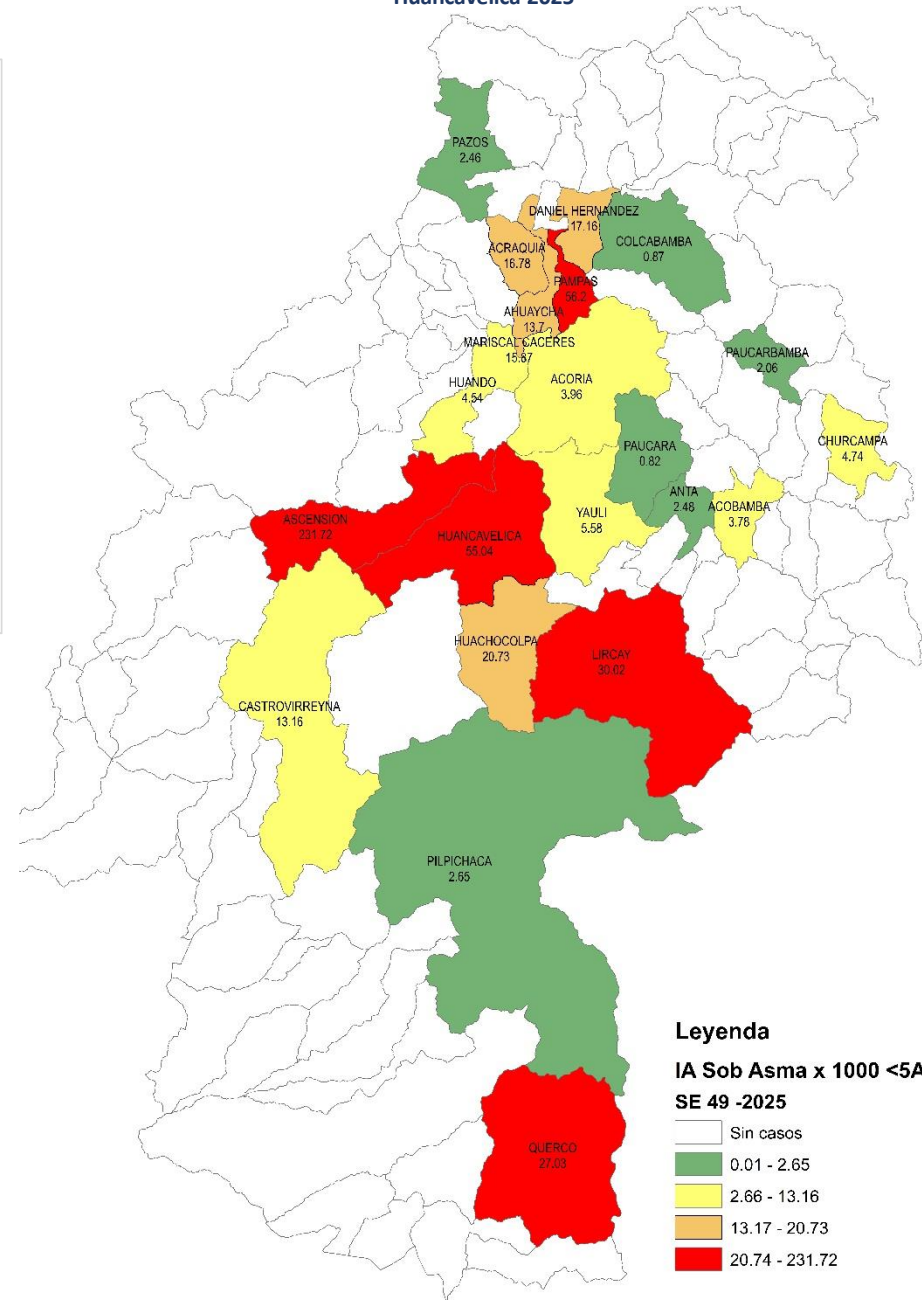


# SOB – ASMA EN MENORES DE 5 AÑOS

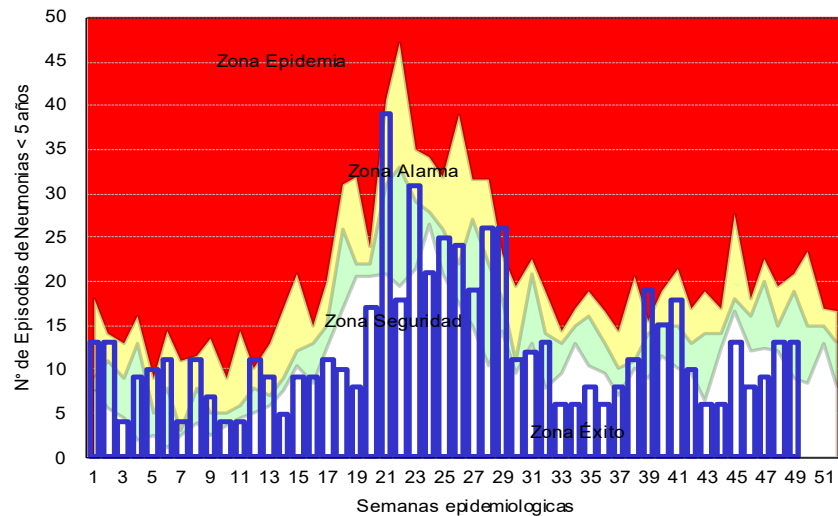
Curva histórica de las Neumonías de 5 a mas años  
Huancavelica 2024-2025



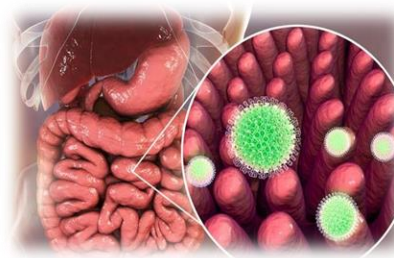
Mapa de riesgo de Sob – Asma en Menores de 5 años,  
Huancavelica 2025



Canal Endémico de Sob – Asma en Menores de 5 años  
Huancavelica 2025



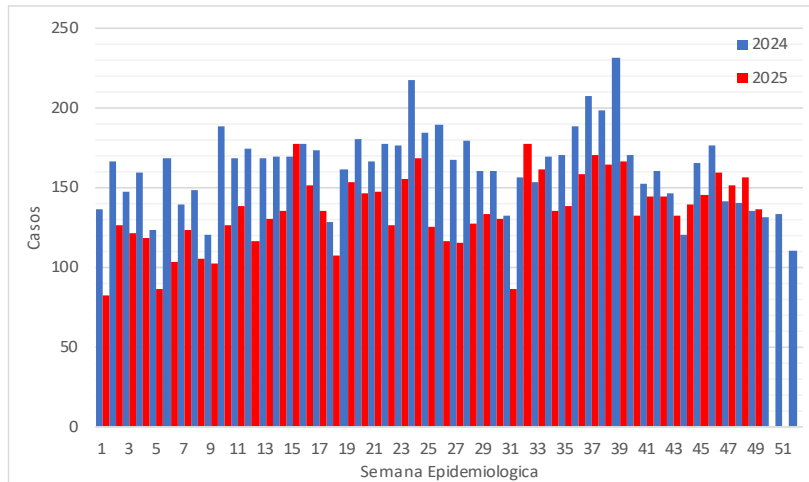
# Vigilancia de las Enfermedades Diarreicas Agudas en la Región Huancavelica



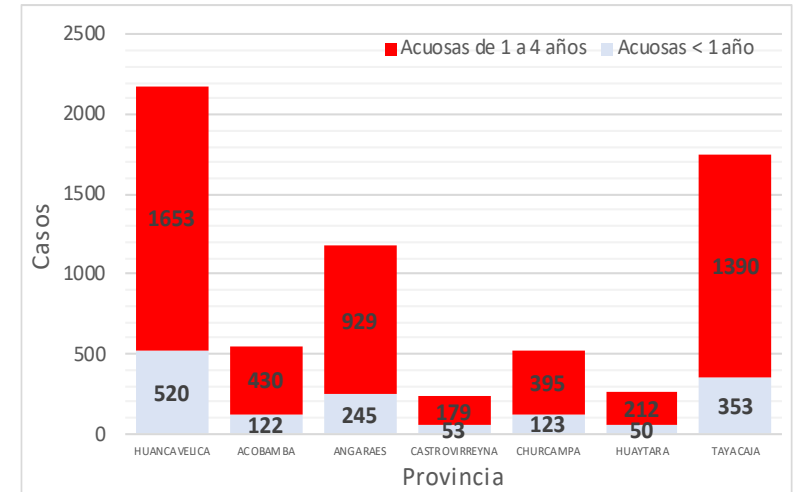


# ENFERMEDADES DIARREICAS AGUDAS ACUOSAS EN MENORES DE 5 AÑOS

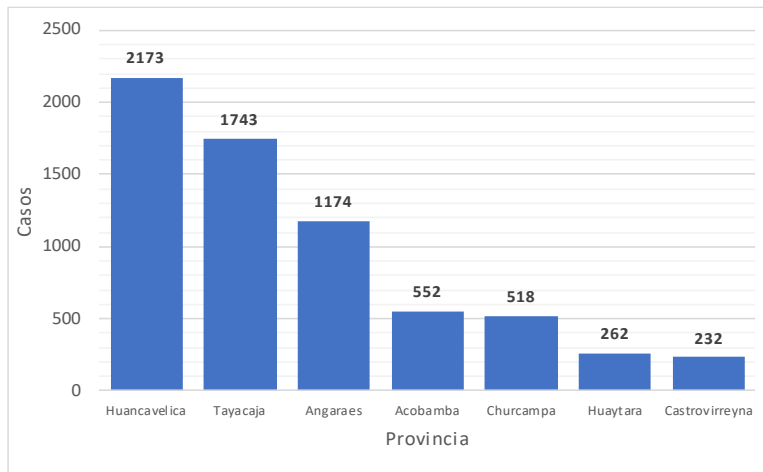
Tendencia de las enfermedades diarreicas agudas acuosas en menores de 5 años por semanas, Huancavelica 2024– 2025\*



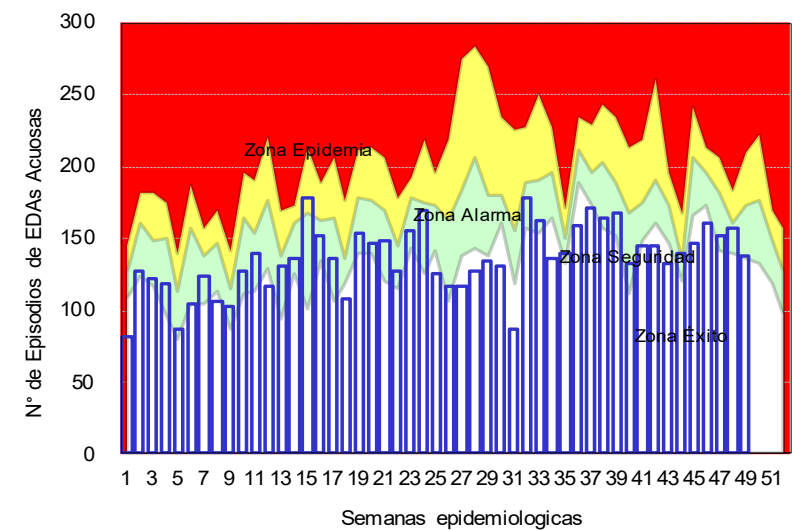
Casos de las enfermedades diarreicas agudas acuosas por grupos de edad por provincia, Huancavelica - 2025



Casos de enfermedades diarreicas agudas acuosas en menores de 5 años por provincia, Huancavelica 2025\*



Canal Endémico de las diarreas agudas acuosas en menores de 5 años por semanas, Huancavelica 2025\*



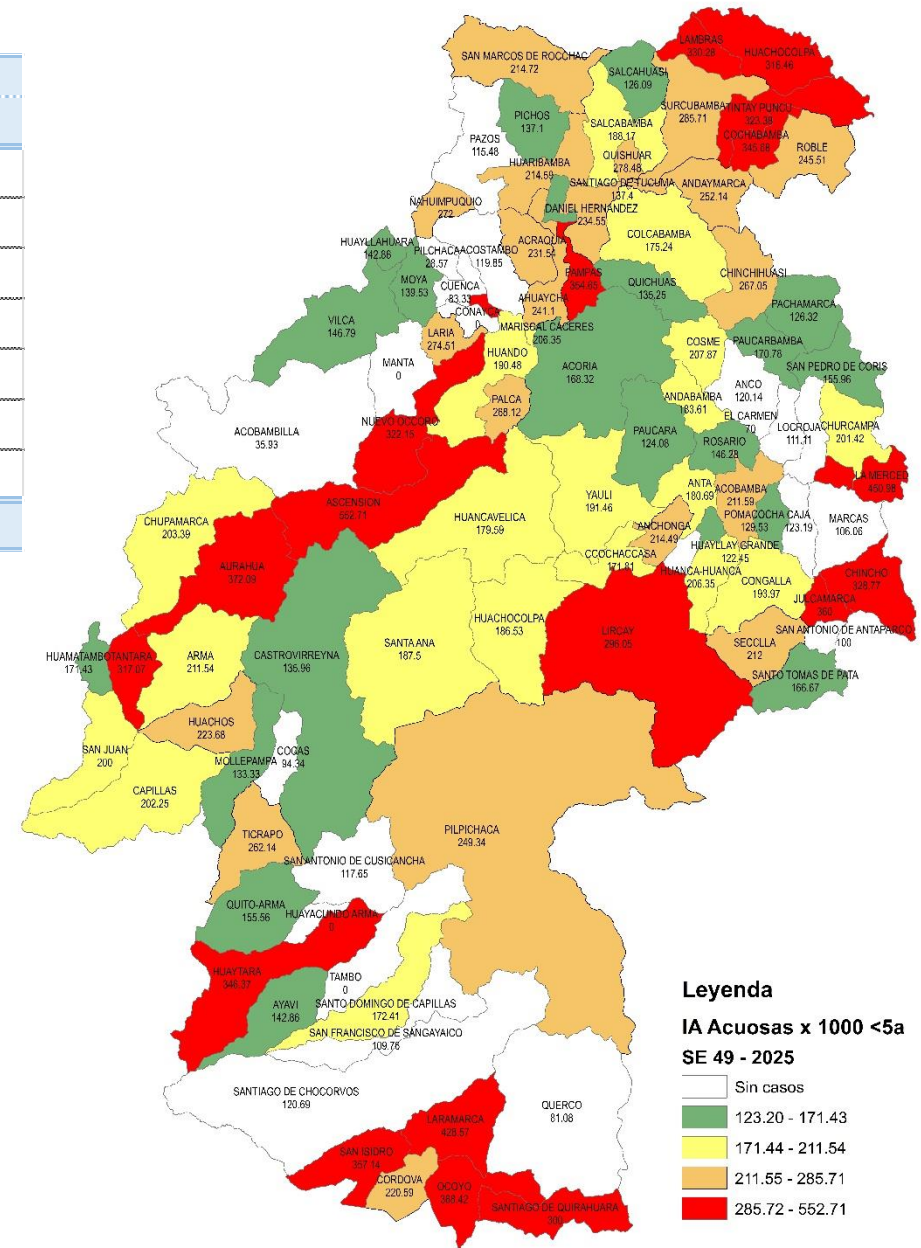


# ENFERMEDADES DIARREICAS AGUDAS ACUOSAS EN MENORES DE 5 AÑOS

Casos de las Enfermedades diarreicas agudas Acuosas en menores de 5 años por provincia y años, Huancavelica 2019 – 2025

Provincia	AÑO				
	2019	2022	2023	2024	2025
Huancavelica	2622	2084	2562	2659	2173
Acobamba	669	685	836	729	552
Angaraes	1300	1181	1461	1293	1174
Castrovirreyna	355	345	388	346	232
Churcampa	844	653	851	752	518
Huaytara	459	350	426	365	262
Tayacaja	2119	1726	2216	1947	1743
<b>Total General</b>	<b>8368</b>	<b>7024</b>	<b>8740</b>	<b>8091</b>	<b>6654</b>

Mapa de riesgo de las enfermedades diarreicas acuosas en menores de 5 años, Huancavelica 2025

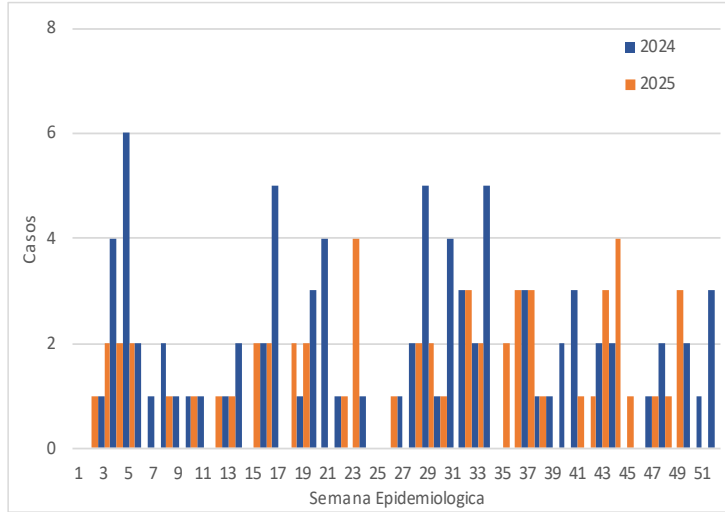


En la presente semana epidemiológica 49 se notificaron 510 atenciones de los cuales 137 atenciones; (26.86)% se presentaron en niños menores de 5 años. Actualmente se han notificado 22679 atenciones, de los cuales 6660 atenciones se presentaron en menores de 5 años de edad. El año pasado hasta la presente semana se registraron 25729 atenciones, de los cuales 8094 se atendieron en menores de 5 años.

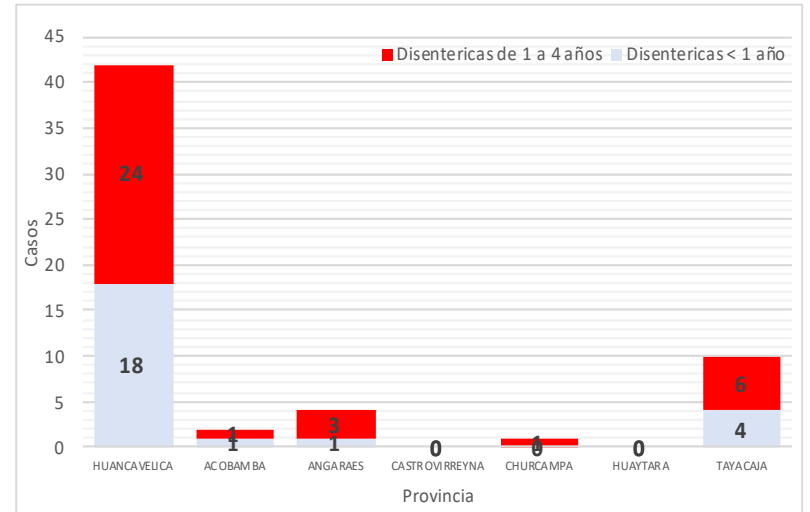


# ENFERMEDADES DIARREICAS AGUDAS DISENTERICAS EN MENORES DE 5 AÑOS

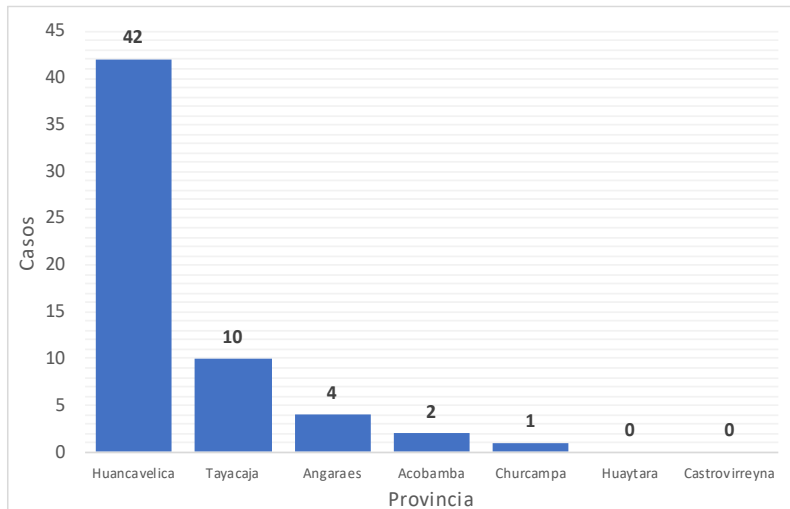
Tendencia de las enfermedades diarreas agudas disentericas en menores de 5 años por semanas, Huancavelica 2024 – 2025\*



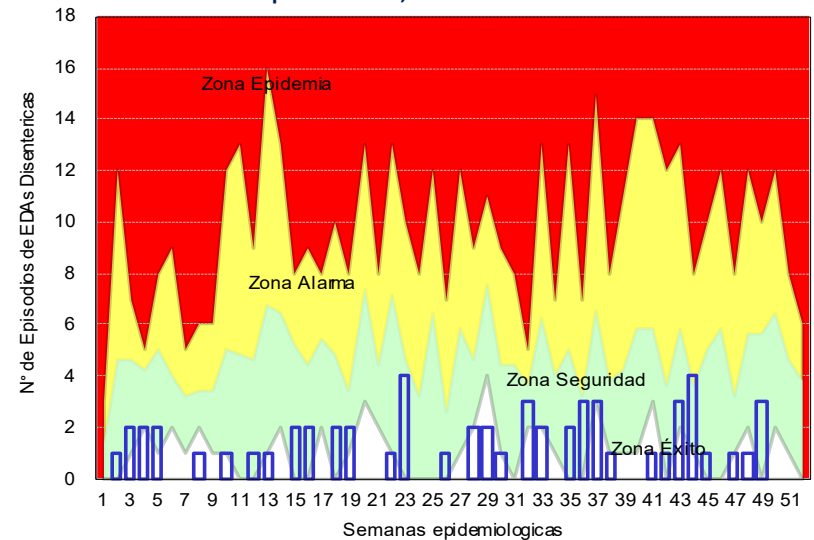
Casos de las enfermedades diarreas agudas disentericas por grupos de edad por provincia, Huancavelica - 2025



Casos de enfermedades diarreas agudas disentericas en menores de 5 años por provincia, Huancavelica 2025\*



Canal Endémico de las diarreas agudas disentericas en menores de 5 años por semanas, Huancavelica 2025\*



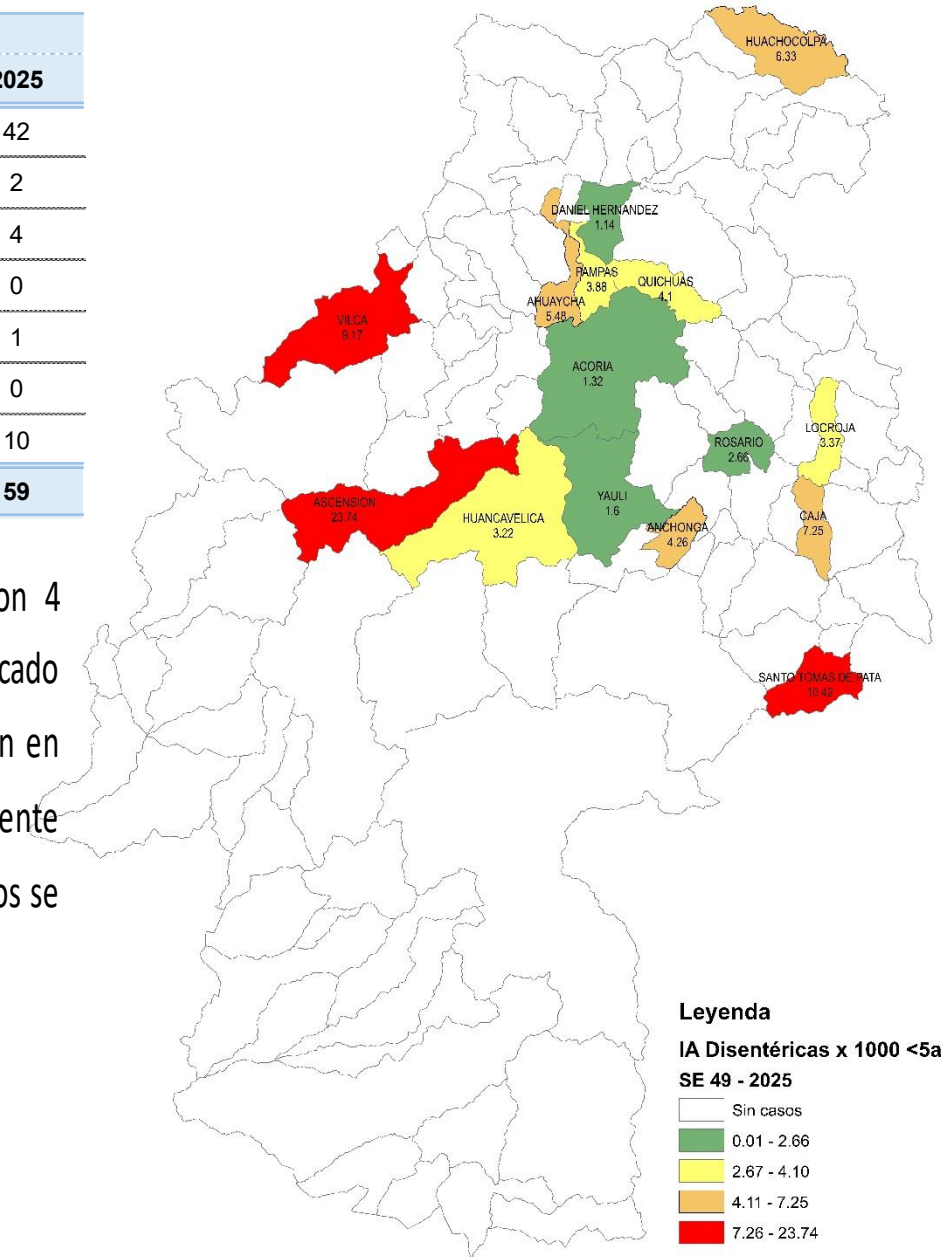


# ENFERMEDADES DIARREICAS AGUDAS DISENTERICAS EN MENORES DE 5 AÑOS

Casos de las Enfermedades diarreicas agudas disentéricas en menores de 5 años por provincia y años, Huancavelica 2019– 2025

Provincia	AÑO				
	2019	2022	2023	2024	2025
Huancavelica	264	107	90	42	42
Acobamba	3	6	2	2	2
Angaraes	8	2	2	5	4
Castrovirreyna	8	2	1	2	0
Churcampa	0	0	0	0	1
Huaytara	17	12	6	2	0
Tayacaja	65	39	69	26	10
<b>Total</b>	<b>365</b>	<b>168</b>	<b>170</b>	<b>79</b>	<b>59</b>

Mapa de riesgo de las enfermedades diarreicas disentéricas en menores de 5 años , Huancavelica 2025



En la presente semana epidemiológica 49 se notificaron 4 atenciones en mayores de 5 años. Actualmente se han notificado 116 atenciones, de los cuales 59 atenciones se presentaron en menores de 5 años de edad. El año pasado hasta la presente semana se registraron 237 atenciones, de los cuales 79 casos se atendieron en menores de 5 años.

# Situación Epidemiológica de las Enfermedades de Notificación Individual en la Región Huancavelica



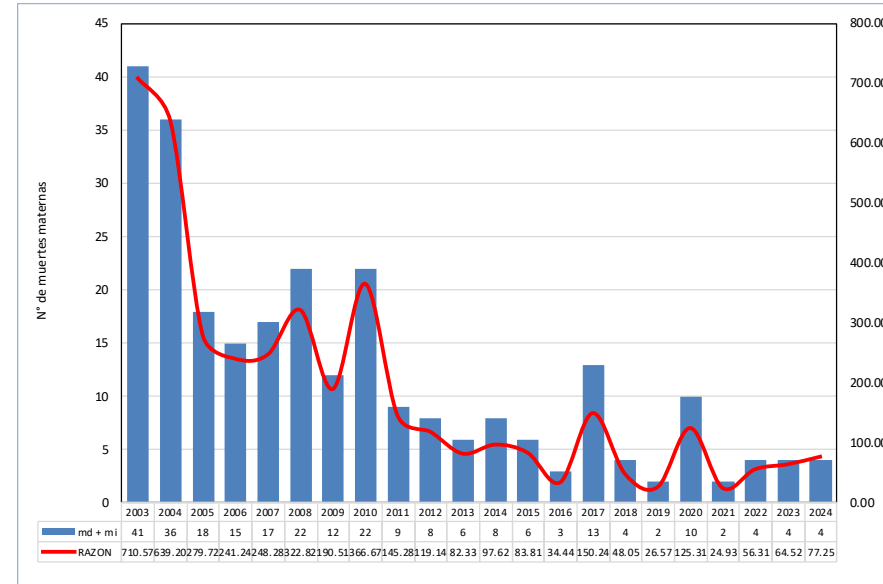


# MORTALIDAD MATERNA

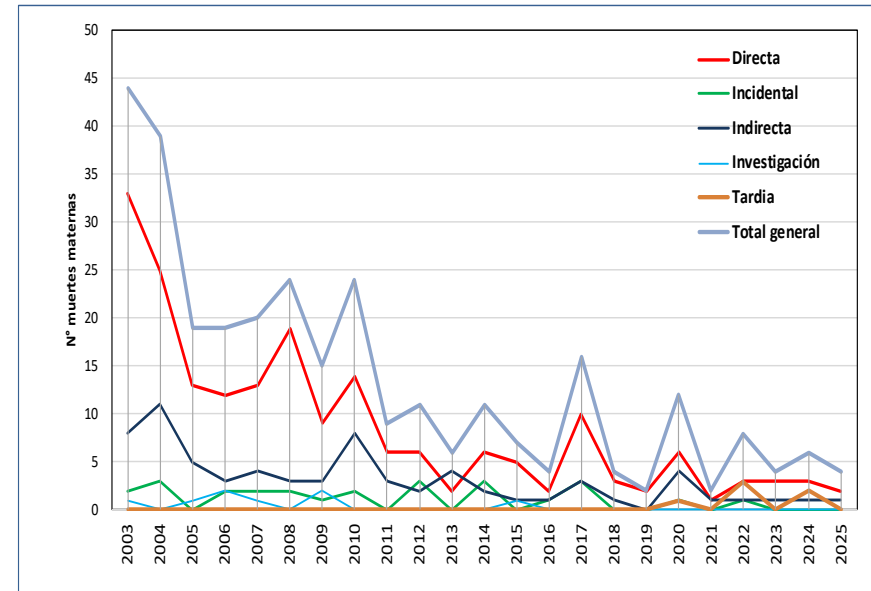
Numero de Muertes Maternas por EE.SS que notifica y lugar de Procedencia por semanas, Huancavelica 2018– 2025\*

Año	S.E.	EESS Notifica	Distrito Procedencia	Directa	incidente	indirecta	Tardía	Total
2018	6	C.S. Querco	Querco	1	0	0	0	1
	13	Hospital 2 De Mayo Lima	Lircay	0	0	1	0	1
	41	Hosp. Reg. Doc. Cli. Quir. Daniel Alcides Car	Acoria	1	0	0	0	1
	43	Hospital Hipolito Unanue	Huancavelica	1	0	0	0	1
<b>Total 2018</b>				<b>3</b>	<b>0</b>	<b>1</b>	<b>0</b>	<b>4</b>
2019	18	Hospital De Lircay	Lircay	1	0	0	0	1
	39	C.S. Poyeni	Tintaypuncu	1	0	0	0	1
<b>Total 2019</b>				<b>2</b>	<b>0</b>	<b>0</b>	<b>0</b>	<b>2</b>
2020	3	Hospital Hipolito Unanue	Pomacocha	0	0	1	0	1
	13	P.S. Cochamarca	Aurahúa	1	0	0	0	1
		P.S. Chacarilla	Yauli	0	0	0	1	1
	17	Hosp. Dptal Hvca	Yauli	1	0	0	0	1
	23	C.S. Pilpichaca	Pilpichaca	0	0	1	0	1
	27	Hospital Hipolito Unanue	Pampas	0	0	1	0	1
	29	C.S. Tinquerccasa	Paucará	0	0	1	0	1
	43	C.S. Villa De Arma	Arma	0	1	0	0	1
		Hosp. Dptal Hvca	Rosario	1	0	0	0	1
	45	Hosp. Reg. Doc. Cli. Quir. Daniel Alcides Car	Acoria	1	0	0	0	1
	P.S. Santiago De Tucuma	Daniel Hernand	1	0	0	0	1	
46	Hosp. Regional De Ica	Cusicancha	1	0	0	0	1	
<b>Total 2020</b>				<b>6</b>	<b>1</b>	<b>4</b>	<b>1</b>	<b>12</b>
2021	11	Hosp. Dptal Hvca	Acoria	0	0	1	0	1
	22	Instituto Materno Perinatal Lima	Lircay	1	0	0	0	1
<b>Total 2021</b>				<b>1</b>	<b>0</b>	<b>1</b>	<b>0</b>	<b>2</b>
2022	3	Hosp. Dptal Hvca	Pazos	0	1	0	0	1
	10	Hosp. Dptal Hvca	Pampas	0	0	0	1	1
		Rosario	1	0	0	0	1	
		Instituto Materno Perinatal Lima	Huando	0	0	1	0	1
	14	Hosp. Dptal Hvca	Pomacocha	1	0	0	0	1
	36	Hosp. Regional De Ica	Ticrapo	0	0	0	1	1
39	P.S. Ingahuasi	Pilpichaca	1	0	0	0	1	
43	P.S. Mayunmarca	Andabamba	0	0	0	1	1	
<b>Total 2022</b>				<b>3</b>	<b>1</b>	<b>1</b>	<b>3</b>	<b>8</b>
2023	4	P.S. Santa Rosa De Pachacclla	Yauli	1	0	0	0	1
	6	Hospital Nacional 2 De Mayo	Yauli	1	0	0	0	1
	24	P.S. Tranca	Secclla	1	0	0	0	1
	42	P.S. Tranca	Secclla	0	0	1	0	1
<b>Total 2023</b>				<b>3</b>	<b>0</b>	<b>1</b>	<b>0</b>	<b>4</b>
2024	2	Hospital De Pampas	Colcabamba	1	0	0	0	1
	4	P.S. Pucacocha	Acoria	0	0	0	1	1
	10	C.S. Paucara	Paucara	1	0	0	0	1
	15	Hosp. Ramiro Priale Essalud - Huancayo	Yauli	1	0	0	0	1
	26	Hospital Departamental De Huancavelica	Huando	0	0	0	1	1
51		Yauli	0	0	1	0	1	
<b>Total 2024</b>				<b>3</b>	<b>0</b>	<b>1</b>	<b>2</b>	<b>6</b>
2025	27	Hosp. Nac. Arzobispo Loayza	Acobamba	0	0	1	0	1
	31		Pilpichaca	1	0	0	0	1
	35	Hospital Departamental De Huancavelica	Yauli	0	0	1	0	1
	37		Acobamba	1	0	0	0	1
<b>Total 2025</b>				<b>2</b>	<b>0</b>	<b>2</b>	<b>0</b>	<b>4</b>

Razón de Muerte Materna, Huancavelica 2003 – 2024\*

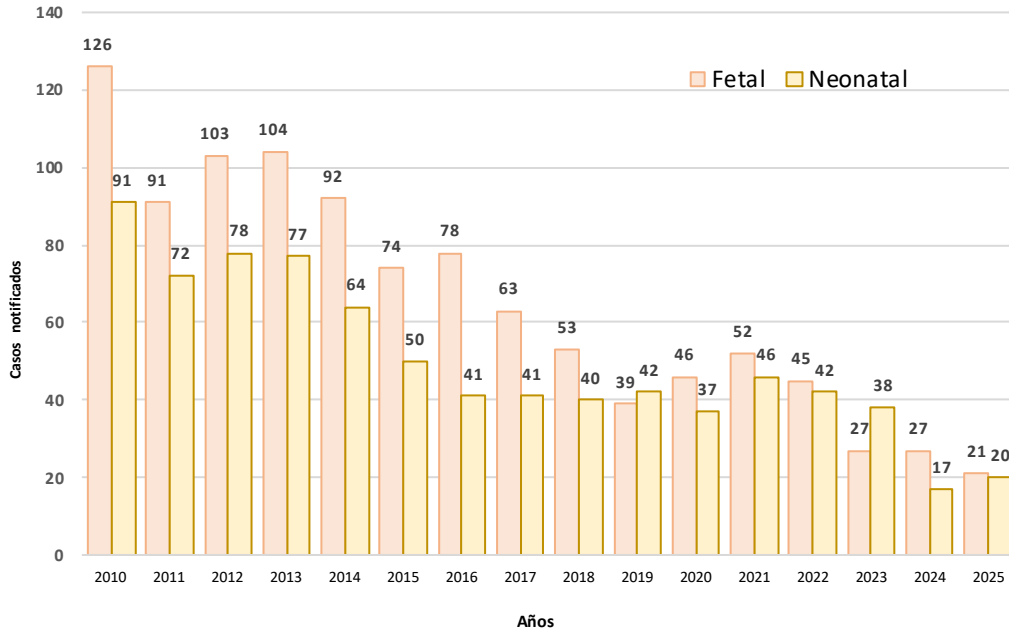


Muerte Materna según tipo de muerte, Huancavelica 2003 – 2025



# MUERTE PERINATAL

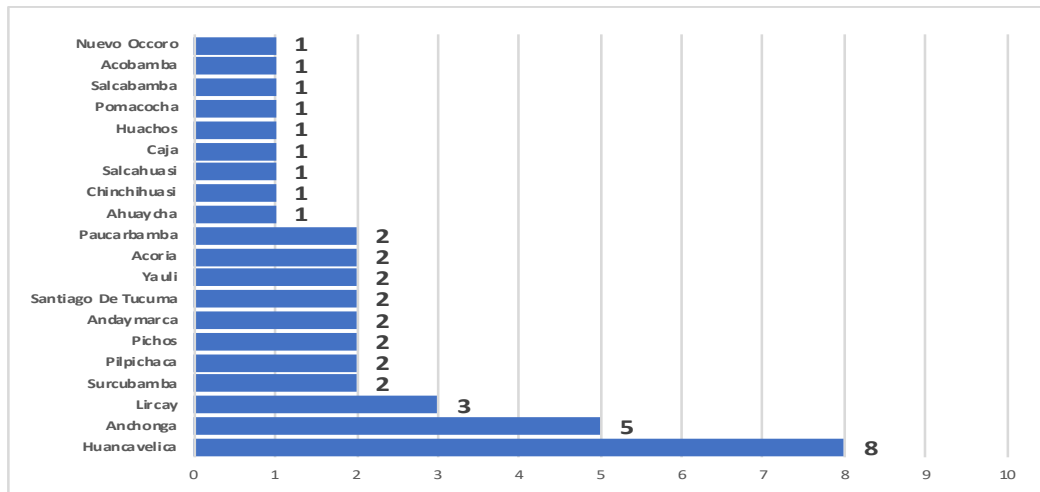
Tendencia de casos notificados por Mortalidad Fetal / Neonatal. Huancavelica. 2010 - 2025 (SE 49)



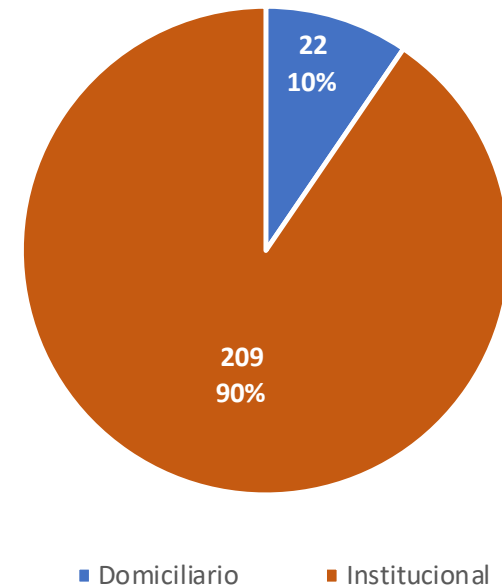
Numero de Muertes Perinatales por provincia y tipo de muerte, Huancavelica 2022 – 2025\*

Provincia de Procedencia de la Madre	2022			2023			2024			2025		
	Fetal	Neonatal	Total	Fetal	Neonatal	Total	Fetal	Neonatal	Total	Fetal	Neonatal	Total
Huancavelica	15	22	37	7	15	22	10	4	14	5	8	13
Acobamba	5	3	8	4	5	9	5	2	7	1	2	3
Angaraes	5	6	11	2	8	10	4	4	8	5	3	8
Castrovirreyna	2	0	2	0	0	0	0	1	1	0	1	1
Churcampa	4	2	6	3	1	4	2	0	2	2	1	3
Huaytara	2	1	3	0	0	0	1	1	2	1	1	2
Tayacaja	11	8	19	11	8	19	5	4	9	7	4	11
Huancayo	1	0	1	0	1	1	0	0	0	0	0	0
Trujillo	0	0	0	0	0	0	0	1	1	0	0	0
<b>Total</b>	<b>45</b>	<b>42</b>	<b>87</b>	<b>27</b>	<b>38</b>	<b>65</b>	<b>27</b>	<b>17</b>	<b>44</b>	<b>21</b>	<b>20</b>	<b>41</b>

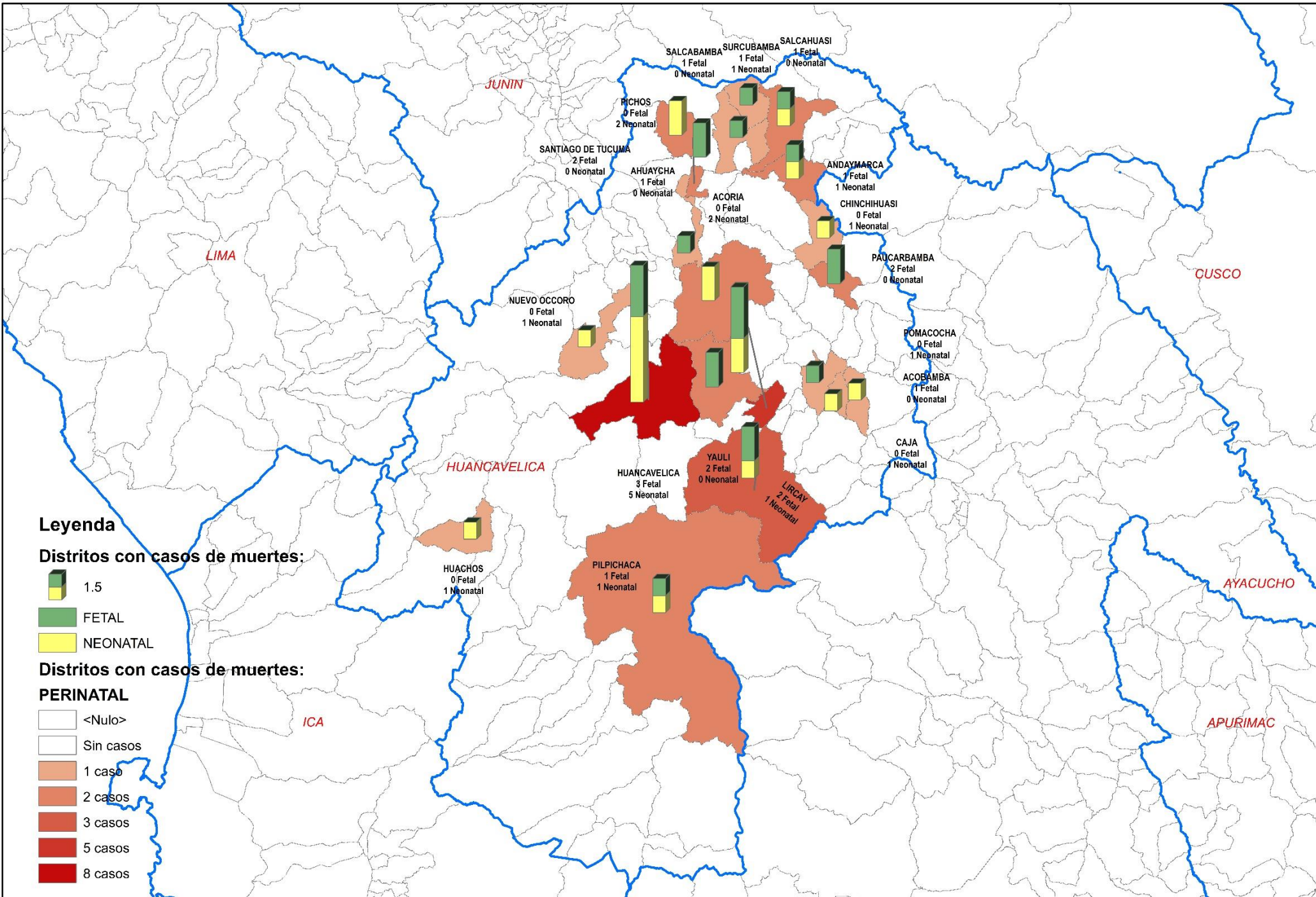
Numero de Muertes por distrito, Huancavelica 2025\*



Porcentaje de Muertes por lugar de parto, Huancavelica 2022 - 2025\*

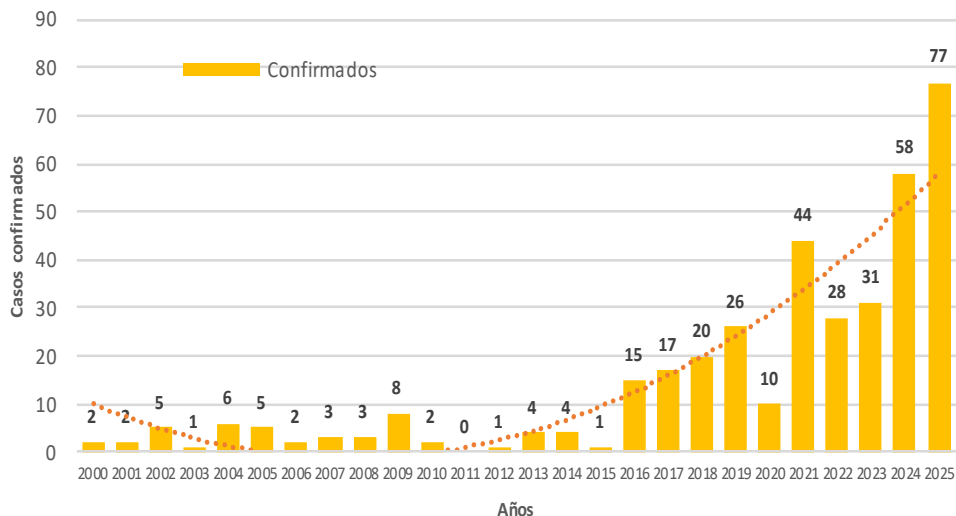


# Número de casos de muertes fetales y neonatales por distrito, Huancavelica 2025



# HEPATITIS B

Tendencia de casos confirmados de Hepatitis B. Huancavelica. 2000 - 2025 (SE 49)



N° de casos e incidencia por Hepatitis B, DIRESA Huancavelica 2018 - 2025

Años	2018	2019	2020	2021	2022	2023	2024	2025
N° de casos confirmados	20	26	10	44	28	31	58	77
Incidencia por 100000 hab.	4.2	5.4	2.7	12.3	8.0	8.9	17.1	23.7

N° de casos e incidencia por etapas de vida y género por Hepatitis B, DIRESA Huancavelica - 2025

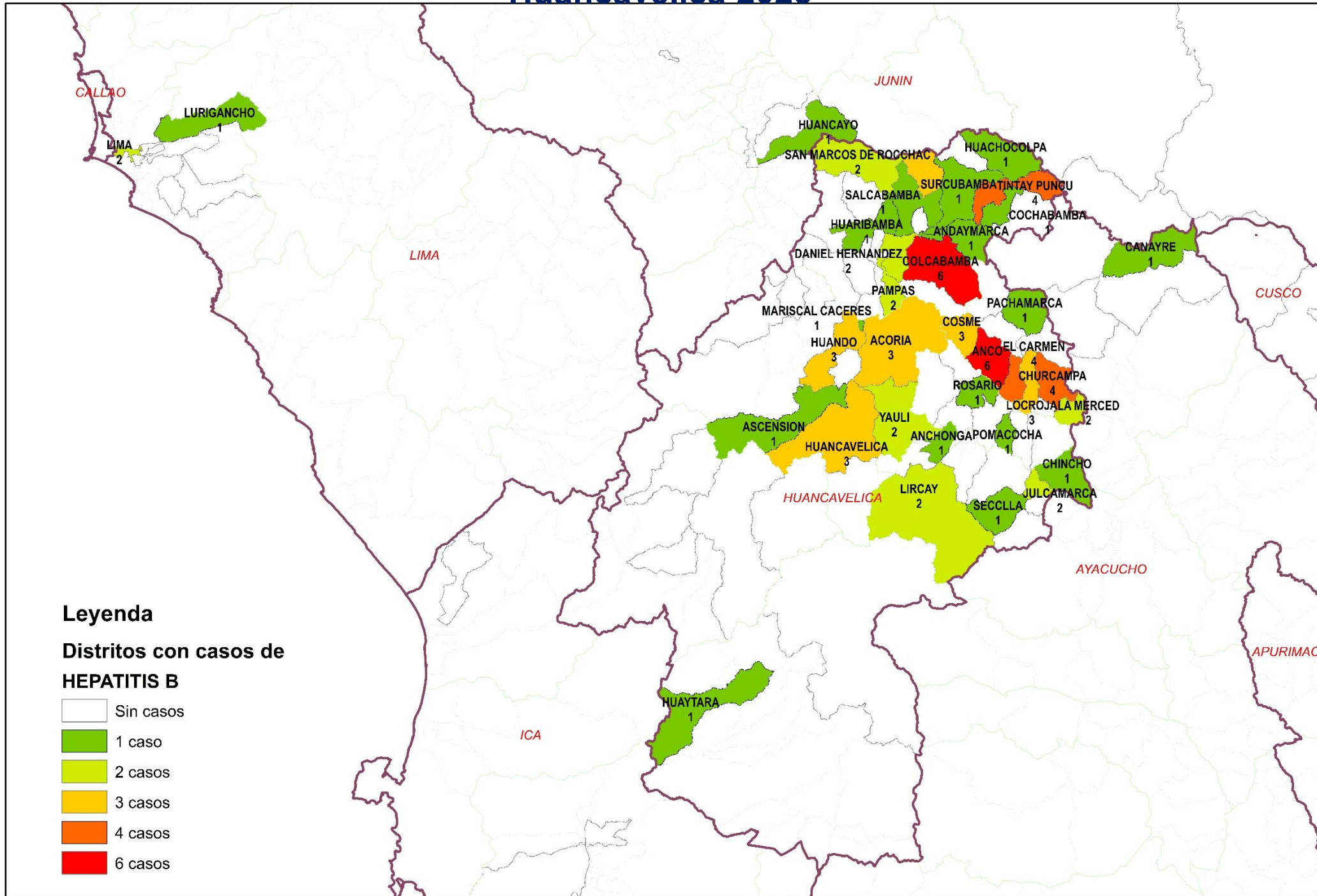
	N° casos	%	TIA x 100 mil Hab.
<b>Según etapa de vida</b>			
Niño (0-11 años)	0	0.00	0.00
Adolescente (12 - 17 años)	0	0.00	0.00
Joven (18 - 29 años)	15	19.48	22.15
Adulto (30 - 59 años)	57	74.03	53.15
Adulto Mayor (60 años a más)	5	6.49	16.49
<b>Huancavelica</b>	<b>77</b>	<b>100.00</b>	<b>23.66</b>
<b>Según género</b>			
Hombres	33	42.86	20.05
Mujeres	44	57.14	27.36

Casos de Hepatitis B por procedencia, DIRESA Huancavelica - 2025

DIRESA Notificante	EESS notifica	Tipo de Diagnóstico			Total
		P	C	D	
Huancavelica	Acoria	0	0	3	3
	Anco	0	5	0	5
	Andaymarca	0	1	1	2
	Arma Patacancha	0	1	0	1
	Ascension	0	0	1	1
	Ayacchocha	0	2	0	2
	Castrovirreyña	0	0	1	1
	Chacarilla	0	0	1	1
	Churcampa	0	4	2	6
	Colcabamba	0	4	2	6
	Cosme	0	4	0	4
	Daniel Hernandez	0	2	2	4
	El Carmen	0	4	0	4
	Hospital De Lircay	1	1	8	10
	Hospital De Pampas	0	2	0	2
	Hospital Departamental De Huancavelica	1	5	11	17
	Hospital Essalud Huancavelica	1	1	2	4
	Huachocolpa	0	1	0	1
	Huando	0	3	2	5
	Huaytara	0	1	0	1
	Pachamarca	0	2	0	2
	Parco Alto	0	1	0	1
	Paucarbamba	0	2	0	2
	Puca Cruz	0	1	0	1
	Quichuas	0	1	0	1
	Salcabamba	0	0	2	2
	San Cristobal	0	0	1	1
	San Isidro De Acobamba	0	3	1	4
	Santa Ana	0	0	1	1
	Secclla	0	1	0	1
	Surcubamba	0	1	0	1
	Tintay Punco	0	4	1	5
	Yauli	0	0	3	3
	Julcamarca	0	1	0	1
	Chuyapata	0	3	0	3
	Mariscal Caceres	0	1	0	1
	Paccay	0	1	0	1
	Villa Real Pacchapata	0	0	1	1
	Choclococha	0	1	0	1
	Locroja	0	3	0	3
	Uchcus - Incanan	0	0	1	1
	Aurahua	0	0	1	1
	Union Ambo	0	1	0	1
Pucapampa	0	1	0	1	
San Jose De Miraflores	0	0	1	1	
Huachos	0	0	3	3	
Alfapata	0	0	1	1	
Santa Cruz De Ila	0	0	1	1	
La Merced	0	2	1	3	
Carmen De TullpacanCHA	0	1	0	1	
Virgen Del Carmen	0	1	0	1	
Junin	Hosp. Reg. Doc. Cli. Quir. Daniel Alci	0	2	0	2
	Hosp. Reg. Doc. Mater. Infant. El Carm	2	0	0	2
	Instituto Regional De Enfermedades Neo	0	0	2	2
Ayacucho	Hosp. Regional Ayacucho	0	2	3	5
Cusco	Cs. Pichari	0	0	1	1
<b>Total</b>		<b>5</b>	<b>77</b>	<b>61</b>	<b>143</b>

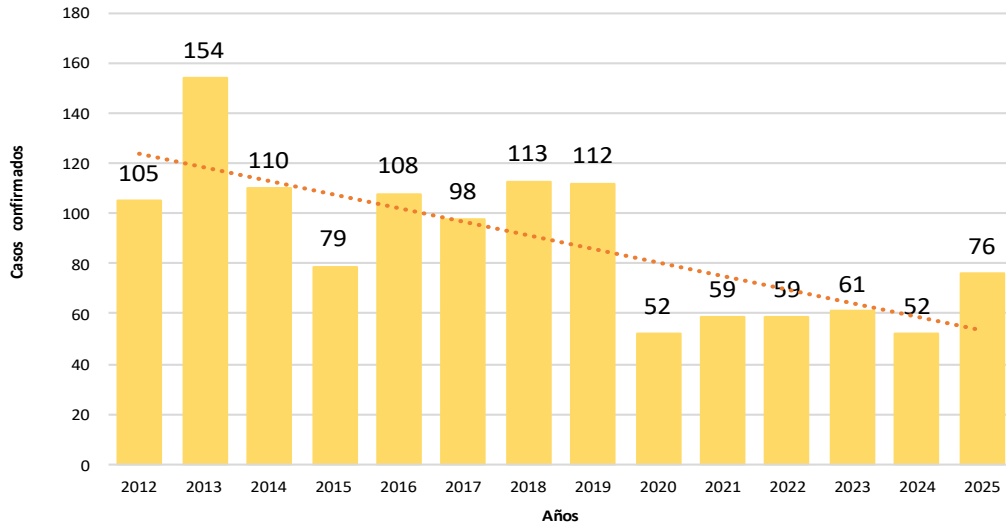
Fuente: Oficina de Epidemiología – DIRESA Huancavelica

# Número de casos de hepatitis B por distrito, Huancavelica 2025



# TUBERCULOSIS

Tendencia de casos confirmados por Tuberculosis.  
Huancavelica. 2012 - 2025 (SE 49)



Casos de Tuberculosis por procedencia, DIRESA Huancavelica - 2025

Diagnóstico	DIRESA Notificante	Distrito de Procedencia	Tipo de Diagnóstico			Total		
			P	C	D			
Tbc Miliar	Huancavelica	Huancavelica	0	1	0	1		
		Lima	0	1	0	1		
		Oxapampa	0	1	0	1		
		Tayacaja	0	1	0	1		
		Acobamba	0	3	0	3		
Tbc Pulmonar C/ Conf. Bacteriol	Huancavelica	Angaraes	0	7	0	7		
		Huancavelica	0	19	0	19		
		Huancayo	0	1	0	1		
		Huanta	0	1	0	1		
		Huaytara	0	1	0	1		
		Ica	0	1	0	1		
		Lima	0	1	0	1		
		Tayacaja	0	4	0	4		
		Chupaca	0	1	0	1		
		Angaraes	0	1	0	1		
		Junin	Junin	Churcampa	0	1	0	1
				Tayacaja	0	2	0	2
				Acobamba	0	1	0	1
Tbc Pulmonar S/ Conf. Bacteriol	Huancavelica	Angaraes	0	1	0	1		
		Coronel Portillo	0	1	0	1		
		Huancavelica	0	5	0	5		
		Huanta	0	2	0	2		
		Tayacaja	0	3	0	3		
		Huancavelica	0	5	0	5		
		Tayacaja	0	4	0	4		
Tuberculosis Extrapulmonar	Huancavelica	Acobamba	0	1	0	1		
		Churcampa	0	1	0	1		
		Huancavelica	0	2	0	2		
		Tayacaja	0	2	0	2		
		Tayacaja	0	1	0	1		
Tbc Abandono Recuperado	Huancavelica	Huancavelica	0	1	0	1		

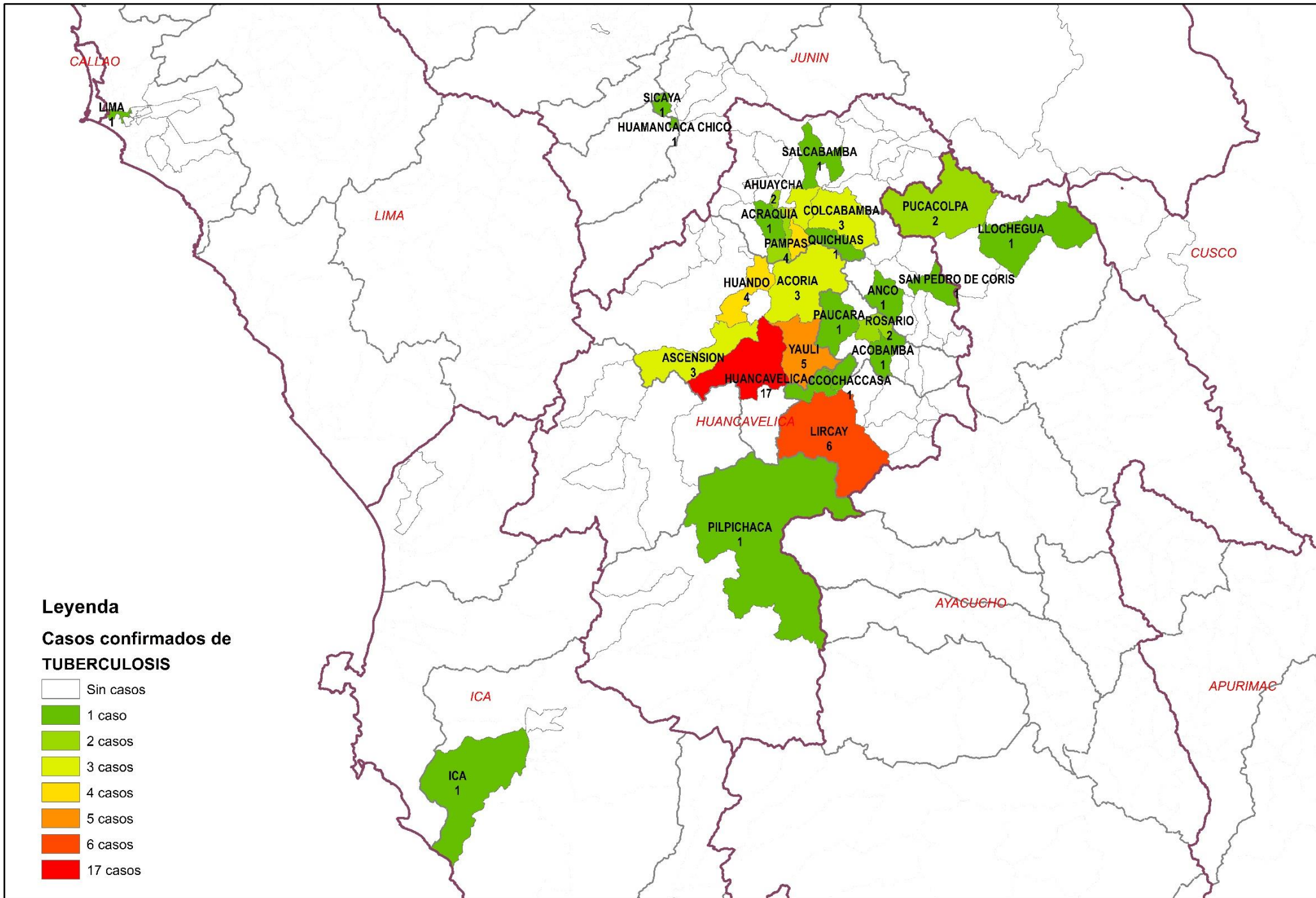
N° de casos e incidencia por etapas de vida y género por Tuberculosis, DIRESA Huancavelica - 2025

	N° casos	%	IA x 100 mil Hab
<b>Según etapa de vida</b>			
Niño (0-11 años)	2	2.63	2.57
Adolescente (12 - 17 años)	3	3.95	7.08
Joven (18 - 29 años)	10	13.16	14.77
Adulto (30 - 59 años)	30	39.47	27.97
Adulto Mayor (60 años a más)	31	40.79	102.25
<b>Huancavelica</b>	<b>76</b>	<b>100.00</b>	<b>23.36</b>
<b>Según género</b>			
Hombres	52	68.42	31.60
Mujeres	24	31.58	14.92

N° de casos e incidencia por Tuberculosis, DIRESA Huancavelica 2018 - 2025

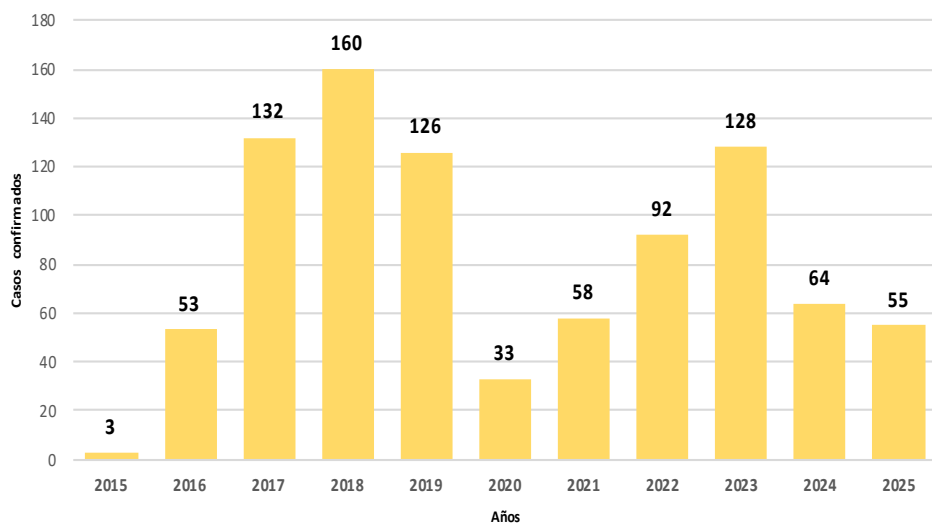
Años	2018	2019	2020	2021	2022	2023	2024	2025
<b>N° de casos confirmados</b>	113	112	52	59	59	61	52	76
<b>Incidencia por 100000 hab.</b>	23.6	23.3	14.2	16.5	16.8	17.5	15.4	23.4

# Número de casos de tuberculosis por distrito, Huancavelica 2025



# SIFILIS NO ESPECIFICADA

Tendencia de casos confirmados por Sífilis No Especificada. Huancavelica. 2015 - 2025 (SE 49)



Nº de casos e incidencia por etapas de vida y género por Sífilis no Especificada, DIRESA Huancavelica - 2025

	Nº casos	%	TIA x 100 mil Hab.
<b>Según etapa de vida</b>			
Niño (0-11 años)	0	0.00	0.00
Adolescente (12 - 17 años)	5	9.09	11.80
Joven (18 - 29 años)	25	45.45	36.92
Adulto (30 - 59 años)	20	36.36	18.65
Adulto Mayor (60 años a l	5	9.09	16.49
<b>Huancavelica</b>	<b>55</b>	<b>100.00</b>	<b>16.90</b>
<b>Según género</b>			
Hombres	25	45.45	15.19
Mujeres	30	54.55	18.65

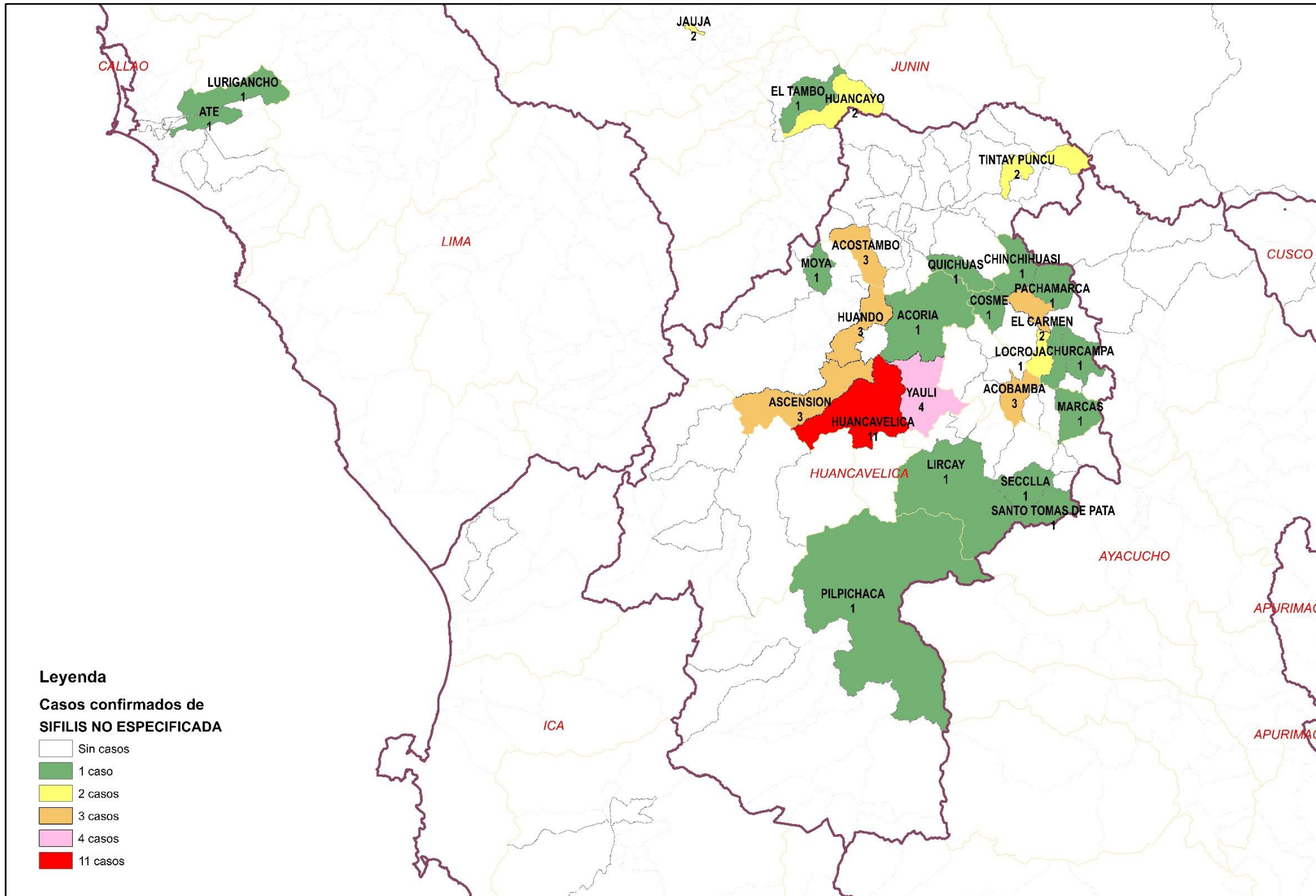
Casos de Sífilis No Especificada por procedencia, DIRESA Huancavelica - 2025

DIRESA Notificante	Provincia procedencia	Distrito procedencia	Tipo de			Total	
			P	C	D		
Huancavelica	Huancavelica	Acoria	0	1	4	5	
		Ascension	0	3	5	8	
		Huachocolpa	0	0	1	1	
		Huancavelica	0	11	14	25	
		Huando	0	3	4	7	
		Izcuchaca	0	0	1	1	
		Mariscal Caceres	0	1	0	1	
		Moya	0	1	0	1	
		Yauli	0	4	5	9	
	Acobamba	Acobamba	1	3	0	4	
		Paucara	0	0	3	3	
	Angaraes	Cochaccasa	0	0	1	1	
		Lircay	0	1	3	4	
	Castrovirreyna	Secclla	0	1	0	1	
		Aurahua	0	0	1	1	
	Churcampa	Huachos	0	0	1	1	
		Chinchihuasi	0	1	0	1	
		Cosme	0	1	0	1	
		El Carmen	0	2	1	3	
		Locroja	0	1	0	1	
		Pachamarca	0	1	0	1	
		Paucarabamba	0	3	0	3	
		Huancayo	El Tambo	0	1	0	1
			Huancayo	0	2	1	3
	Tayacaja	?Ahuimpuquio	0	0	1	1	
		Acostambo	0	3	1	4	
		Ahuaycha	0	0	2	2	
		Colcabamba	0	0	4	4	
		Daniel Hernandez	0	0	1	1	
		Quichuas	0	1	2	3	
		Salcabamba	0	0	1	1	
		Salcahuasi	0	0	1	1	
		San MarcosDe Rocchac	1	0	0	1	
		Tintay Puncu	0	2	0	2	
		Huaytara	Santiago De Chocorvos	0	0	1	1
			Jauja	0	2	0	2
	Lima	Ate	0	1	0	1	
		Lurigancho	0	1	0	1	
	Ayacucho	Satipo	0	0	1	1	
		Acobamba	0	1	0	1	
		Angaraes	0	1	0	1	
		Churcampa	0	1	1	2	
		El Carmen	0	0	1	1	
	Huaytara	Pilpichaca	0	1	0	1	
	<b>Total</b>			<b>2</b>	<b>55</b>	<b>62</b>	<b>119</b>

Nº de casos e incidencia por Sífilis no Especificada, DIRESA Huancavelica 2018 - 2025

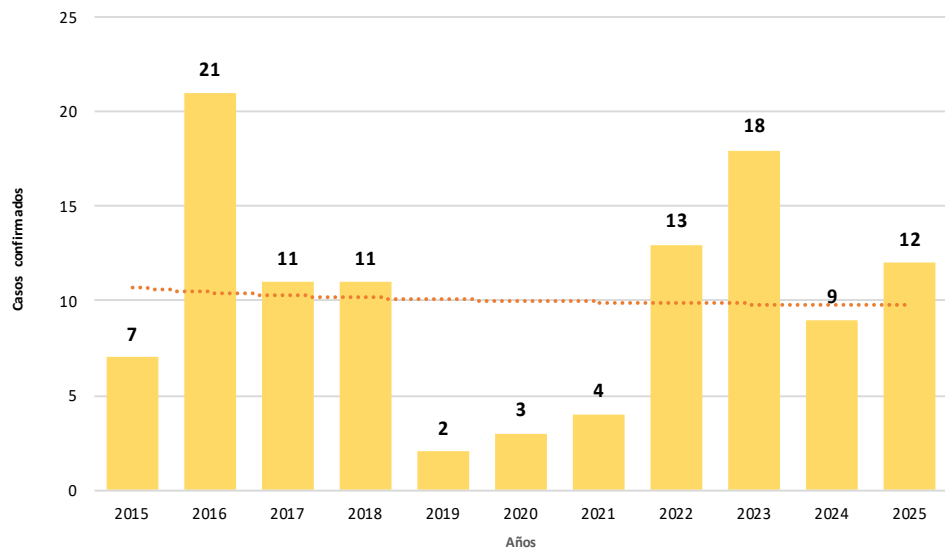
Años	2018	2019	2020	2021	2022	2023	2024	2025
<b>Nº de casos confirmados</b>	160	126	33	58	92	128	64	55
<b>Incidencia por 100000 hab.</b>	33.4	26.2	9.0	16.2	26.2	36.7	18.9	16.9

# Número de casos de sífilis no especificada por distrito, Huancavelica 2025



# SIFILIS MATERNA

Tendencia de casos confirmados por Sífilis Materna.  
Huancavelica. 2015 - 2025 (SE 49)



Casos de Sífilis Materna por procedencia, DIRESA Huancavelica - 2025

DIRESA Notificante	EESS notificadora	Distrito de Procedencia	Tipo de Diagnóstico			Total
			P	C	D	
Huancavelica	Acobamba	Acobamba	0	0	1	1
		Paucara	0	1	0	1
	Chinchihuasi	Chinchihuasi	0	1	0	1
	Hospital De Lircay	Lircay	0	1	1	2
	Hospital Departamental De Huancavelica	Colcabamba	0	0	1	1
		Huancavelica	0	0	2	2
		Conayca	0	0	1	1
	Huando	Huando	0	1	1	2
	Jose Carlos Mariategui	Acoria	0	0	1	1
	Nueva Acobambilla	Huando	0	1	0	1
	Paucarbamba	Paucarbamba	0	1	0	1
	San Cristobal	Huancavelica	0	1	0	1
	Santa Ana	Huancavelica	0	2	0	2
	Yauli	Yauli	0	1	0	1
	Allianza Andino	Acoria	0	0	1	1
	Quimina	Acoria	0	1	0	1
	Patalaccta	Pachamarca	0	1	0	1
Alfapata	Acostambo	0	0	1	1	
<b>Total</b>			<b>0</b>	<b>12</b>	<b>10</b>	<b>22</b>

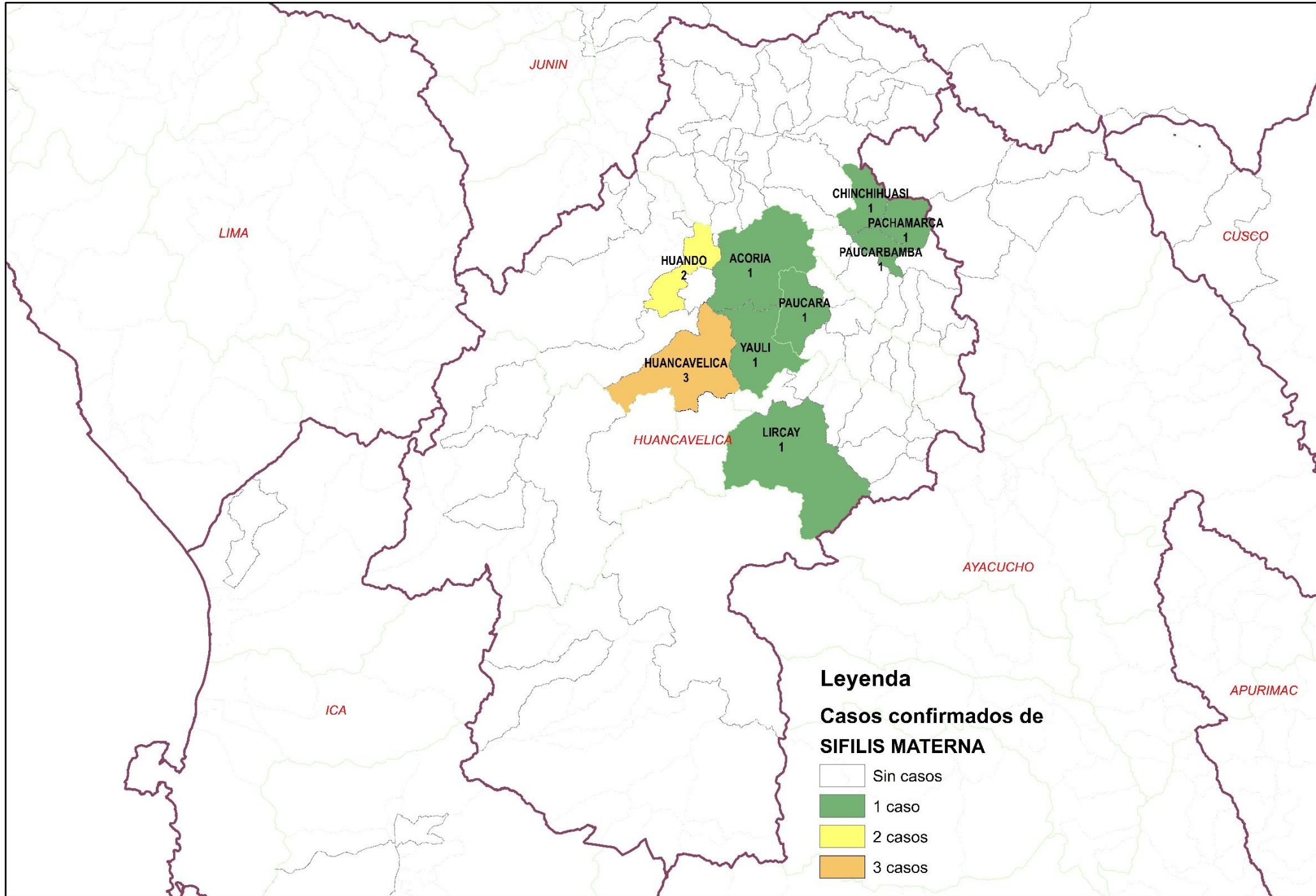
N° de casos e incidencia por etapas de vida  
por Sífilis Materna, DIRESA Huancavelica - 2025

	N° casos	%	TIA x 100 mil Hab.
<b>Según etapa de vida</b>			
Adolescente (12 - 17 años)	4	44.44	19.09
Joven (18 - 29 años)	5	55.56	14.94
Adulto (30 - 59 años)	0	0.00	0.00
<b>Huancavelica</b>	<b>9</b>	<b>100.00</b>	<b>8.38</b>

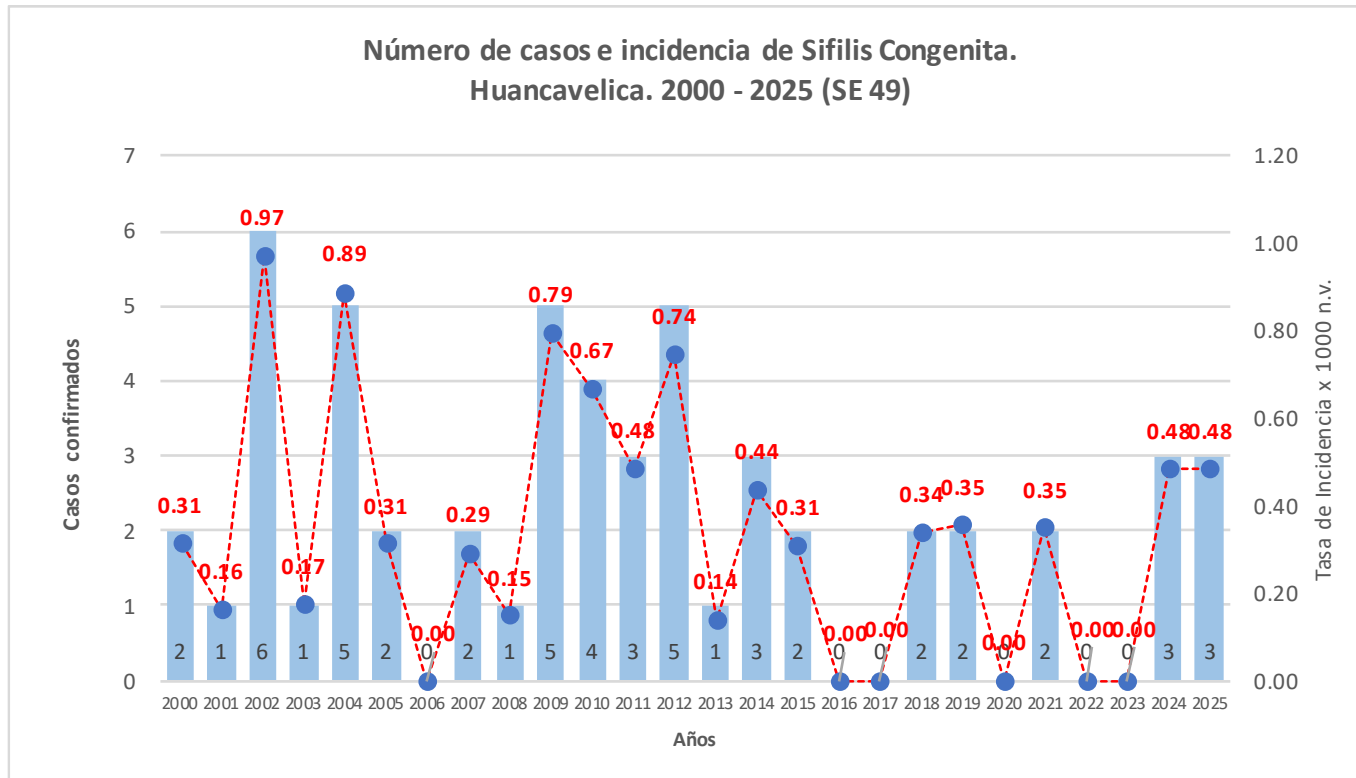
N° de casos e incidencia por Sífilis Materna, DIRESA Huancavelica  
2018 - 2025

Años	2018	2019	2020	2021	2022	2023	2024	2025
<b>N° de casos confirmados</b>	11	2	3	4	13	18	9	12
<b>Incidencia por 100 000 hab.</b>	<b>6.4</b>	<b>1.2</b>	<b>2.5</b>	<b>3.5</b>	<b>11.7</b>	<b>15.5</b>	<b>8.2</b>	<b>11.2</b>

# Número de casos de sífilis materna por distrito, Huancavelica 2025



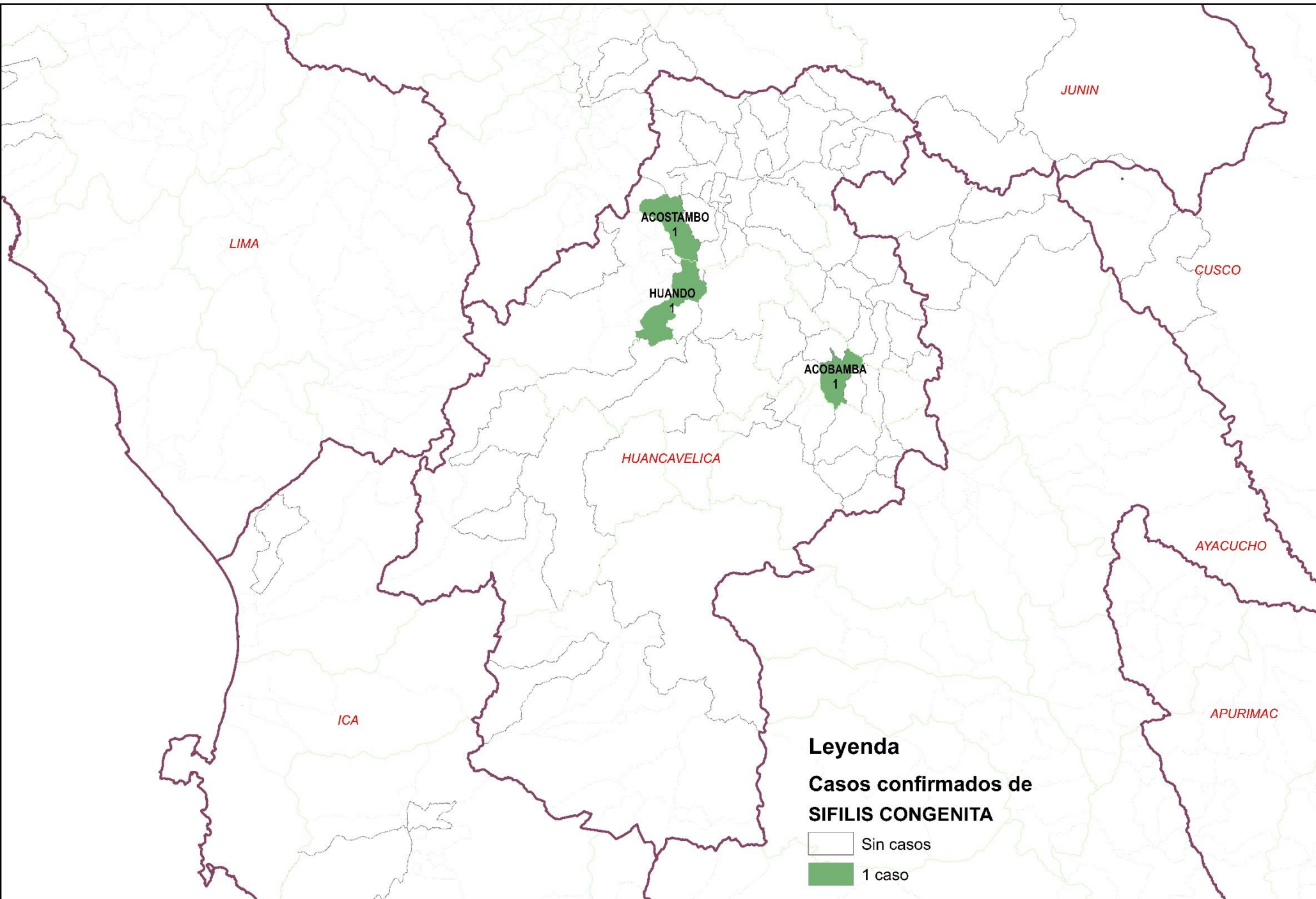
# SIFILIS CONGENITA



## Casos de Sífilis Congénita por procedencia, DIRESA Huancavelica - 2025

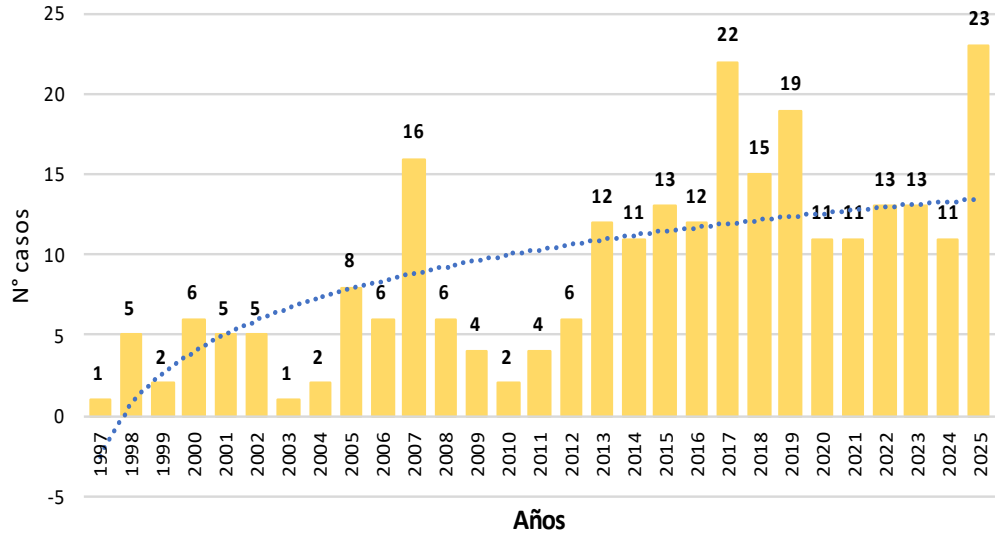
DIRESA Notificante	EESS notifica	Distrito de Procedencia	Tipo de			Total
			P	C	D	
Huancavelica	Acobamba	Acobamba	0	1	0	1
12 Junin	Hosp. Reg. Doc. Mater. Infant. El	Acostambo	0	1	0	1
	Carm	Huando	0	1	0	1
<b>Total</b>			<b>0</b>	<b>3</b>	<b>0</b>	<b>3</b>

# Número de casos de sífilis congénita por distrito, Huancavelica 2025

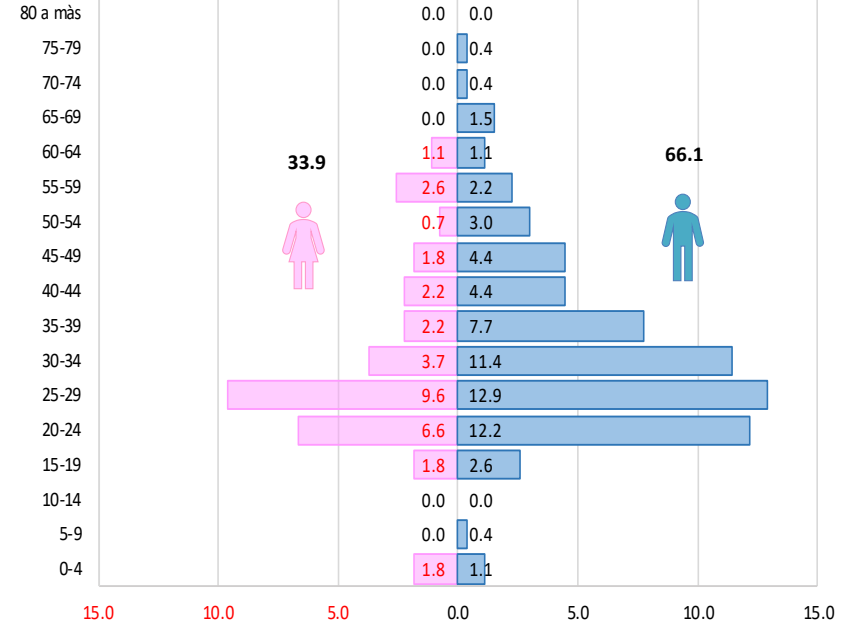


# VIH / SIDA

Tendencia de casos confirmados por VIH / SIDA.  
Huancavelica. 1997 - 2025 (SE 49)



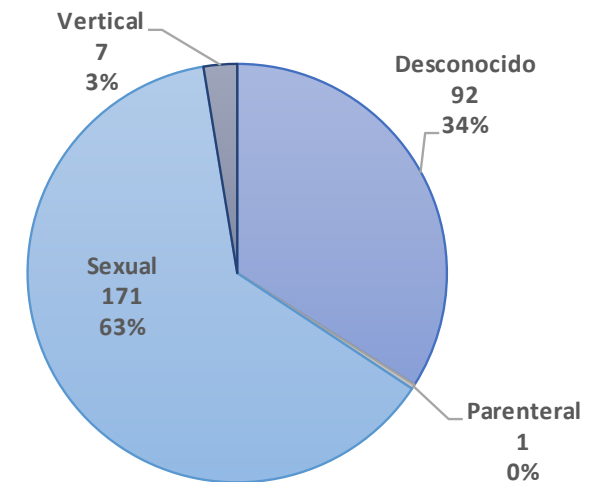
Casos de Infección por VIH notificados según edad, sexo y quinquenios.  
Huancavelica. 1997 - 2025



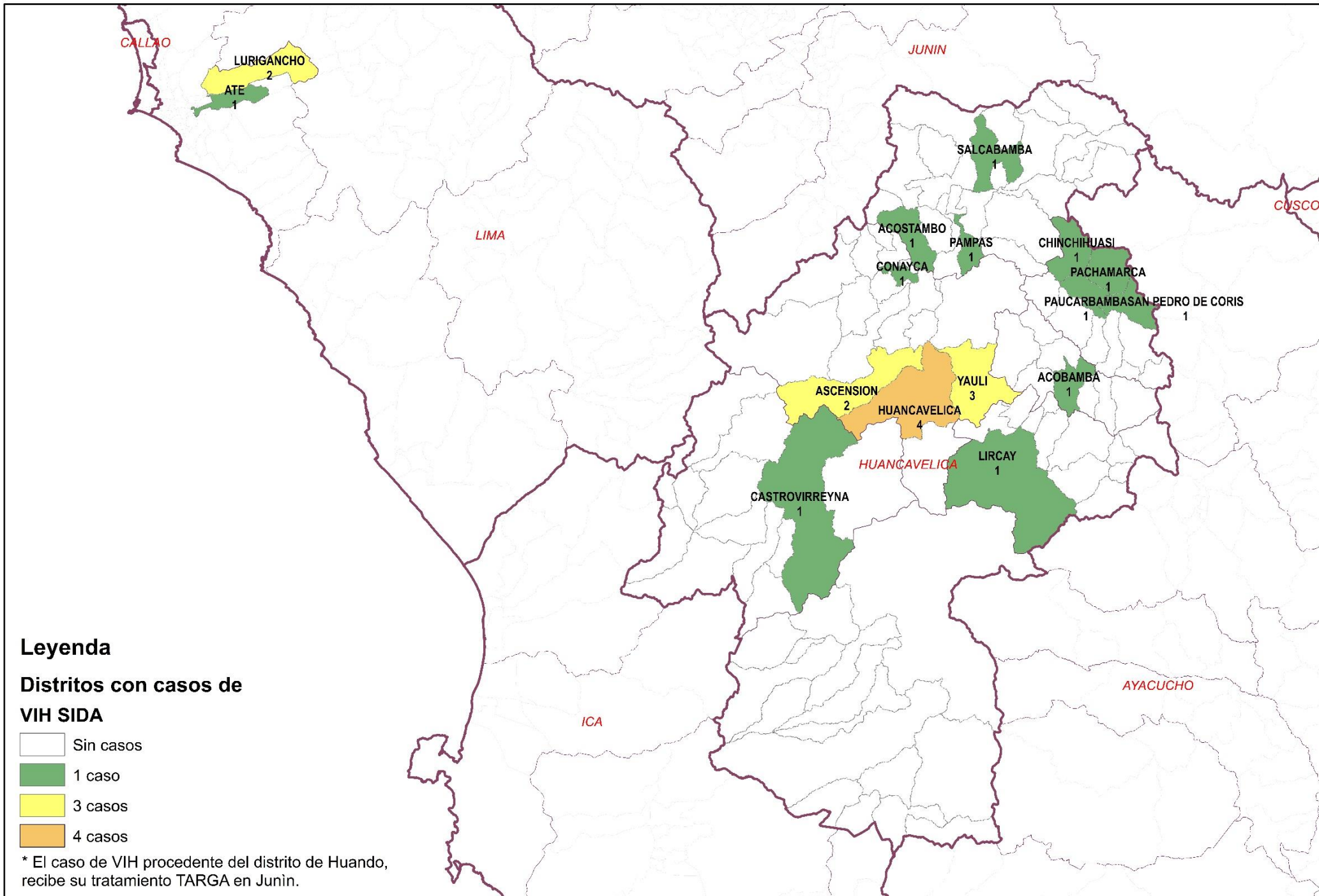
Casos de VIH / SIDA por procedencia, DIRESA Huancavelica - 2025

Enfermedad	Establecimiento de Salud	Distrito de Infección	Sexo		Total
			Masculino	Femenino	
VIH / SIDA	Acobamba	Acobamba	1	0	1
	Conaica	Conayca	0	1	1
	Hospital De Pampas	Acostambo	0	1	1
		Ate	0	1	1
	Hospital Departamental De Huancavelica	Pampas	1	0	1
		Ascension	2	0	2
		Huancavelica	3	0	3
	Hospital Essalud Huancavelica	Yauli	2	1	3
		Chinchihuasi	1	0	1
	Hospital Essalud Huancavelica	Lircay	1	0	1
	Huaytara	Lurigancho	0	1	1
	San Pedro De Coris	San Pedro De Coris	0	1	1
	Santa Ana	Huancavelica	1	0	1
	Paucarbamba	Pachamarca	1	0	1
		Paucarbamba	0	1	1
	Ccocha	Castrovirreyna	1	0	1
	Occoro	Lurigancho	1	0	1
Salcabamba	Salcabamba	0	1	1	
<b>Total General</b>			<b>15</b>	<b>8</b>	<b>23</b>

Vía de Transmisión de los casos de VIH / SIDA  
DIRESA Huancavelica – 1997 - 2025



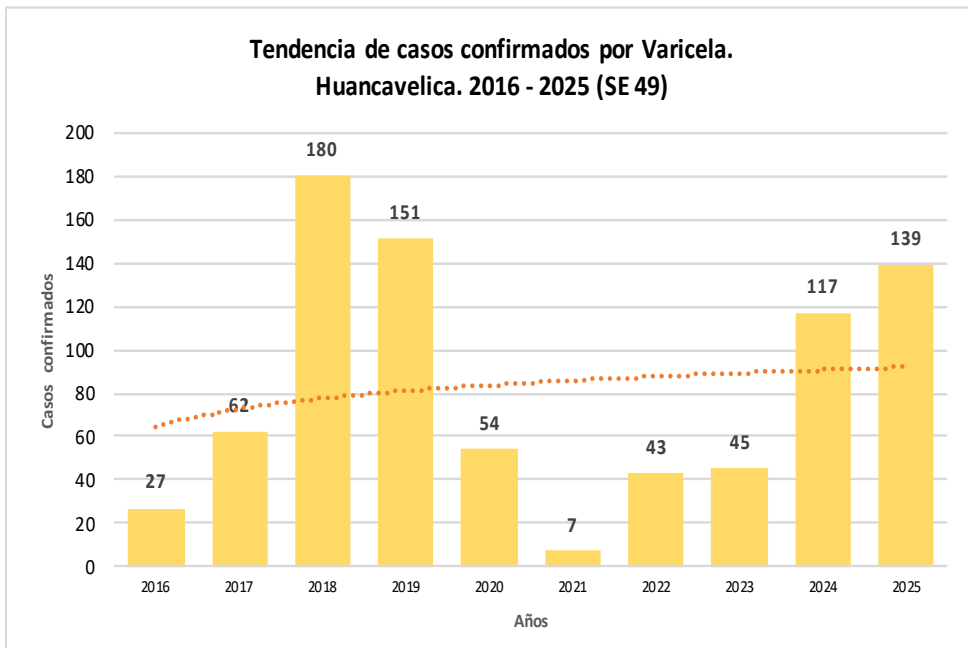
# Número de casos de VIH / SIDA por distrito, Huancavelica 2025



# VARICELA

## Casos de Varicela por procedencia, DIRESA Huancavelica - 2025

Tendencia de casos confirmados por Varicela.  
Huancavelica. 2016 - 2025 (SE 49)



N° de casos e incidencia por etapas de vida  
por Varicela, DIRESA Huancavelica - 2025

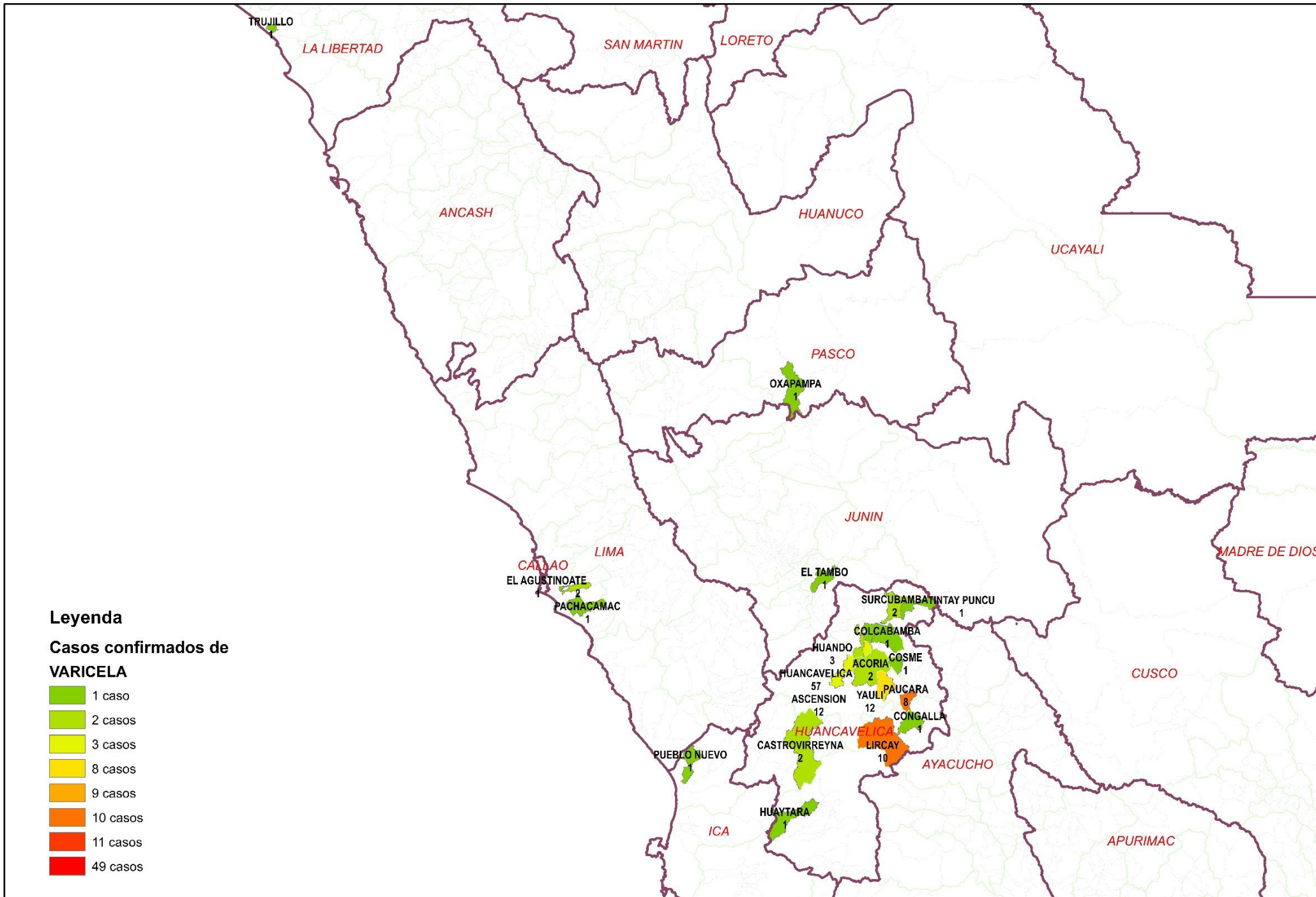
	N° casos	%	TIA x 100 mil Hab.
<b>Según etapa de vida</b>			
Niño (0-11 años)	50	35.97	64.33
Adolescente (12 - 17 años)	60	43.17	14.156
Joven (18 - 29 años)	21	15.11	31.01
Adulto (30 - 59 años)	8	5.76	7.46
Adulto Mayor (60 años a más)	0	0.00	0.00
<b>Huancavelica</b>	<b>139</b>	<b>100.00</b>	<b>42.72</b>
<b>Según género</b>			
Hombres	74	53.24	44.97
Mujeres	65	46.76	40.42

DIRESA Notificante	Diagnostico	EESS notifica	Distrito de Procedencia	Tipo de			Total
				P	C	D	
Huancavelica	Varicela Con Otras Complicaciones	Hospital De Lircay	Pachacamac	0	1	0	1
		Acobamba	Acobamba	0	9	0	9
		Ascension	Ascension	0	10	0	10
		Castillapata	Yauli	0	1	0	1
		Castrovirreyna	Castrovirreyna	0	1	0	1
		Hospital De Pampas	Ahuaycha	0	1	0	1
			Ascension	0	1	0	1
			Huancavelica	0	1	0	1
			Pampas	0	2	0	2
		Hospital Departamental De Huancavelica	Acobamba	0	1	0	1
			Huancavelica	0	3	0	3
			Oxapampa	0	1	0	1
		Hospital Essalud Huancavelica	Ascension	0	1	0	1
			Castrovirreyna	0	1	0	1
			Huancavelica	0	29	0	29
		Huando	Yauli	0	1	0	1
			El Tambo	0	1	0	1
		Huaytara	Huando	0	3	0	3
			Huaytara	0	1	0	1
		Izcuchaca	Pampas	0	1	0	1
	Lircay - Essalud	Lircay	0	6	0	6	
	Paucara	Paucara	0	4	0	4	
	Progreso	Paucara	0	4	0	4	
	Pucaccasa Chopcca	Yauli	0	1	0	1	
	San Cristobal	Huancavelica	0	8	0	8	
	San Juan De Ccarhuacc	Yauli	0	1	0	1	
	Santa Ana	Huancavelica	0	13	0	13	
	Surcubamba	Surcubamba	0	2	0	2	
	Tantara	Trujillo	0	1	0	1	
	Tinquerccasa	Ate	0	1	0	1	
	Villa De Arma	El Agustino	0	1	0	1	
	Yauli	Villa Maria Del Triunfo	0	1	0	1	
	Alianza Andino	Yauli	0	8	0	8	
		Acoria	0	2	0	2	
	Congalla	Colcabamba	0	1	0	1	
	Mariscal Caceres	Congalla	0	1	0	1	
	Ahuaycha	Mariscal Caceres	0	1	0	1	
	Sanidad Ff.Pp.	Ahuaycha	0	1	0	1	
	Ccollpaccasa	Huancavelica	0	3	0	3	
	Cotas	Ate	0	1	0	1	
	Antacalla	Pueblo Nuevo	0	1	0	1	
Uchuyshuis	Cosme	0	1	0	1		
Virgen Del Carmen	Tintay Puncu	0	1	0	1		
Lima	Lircay	0	4	0	4		
	Varicela Sin Complicaciones	P.S. Casa Huerta La Campi?	Daniel Hernandez	0	1	0	1
<b>Total</b>				<b>0</b>	<b>139</b>	<b>0</b>	<b>139</b>

N° de casos e incidencia por Varicela, DIRESA Huancavelica  
2018 - 2025

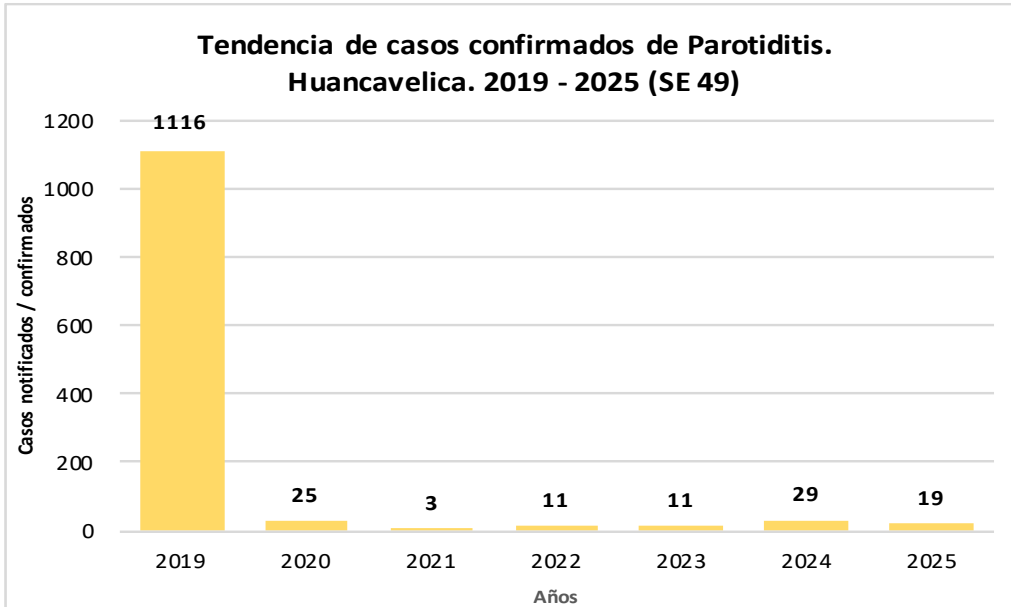
Años	2018	2019	2020	2021	2022	2023	2024	2025
N° de casos confirmados	180	151	54	7	43	45	117	139
Incidencia por 100000 hab.	37.6	31.4	14.8	2.0	12.2	12.9	34.6	42.7

# Número de casos de varicela por distrito, Huancavelica 2025



# PAROTIDITIS

**Tendencia de casos confirmados de Parotiditis. Huancavelica. 2019 - 2025 (SE 49)**



**N° de casos e incidencia por etapas de vida por Parotiditis, DIRESA Huancavelica - 2025**

	N° casos	%	TIA x 100 mil Hab.
<b>Según etapa de vida</b>			
Niño (0-11 años)	8	42.11	10.29
Adolescente (12 - 17 años)	2	10.53	4.72
Joven (18 - 29 años)	0	0.00	0.00
Adulto (30 - 59 años)	6	31.58	5.59
Adulto Mayor (60 años a más)	3	15.79	9.89
<b>Huancavelica</b>	<b>19</b>	<b>100.00</b>	<b>5.84</b>
<b>Según género</b>			
Hombres	6	31.58	3.65
Mujeres	13	68.42	8.08

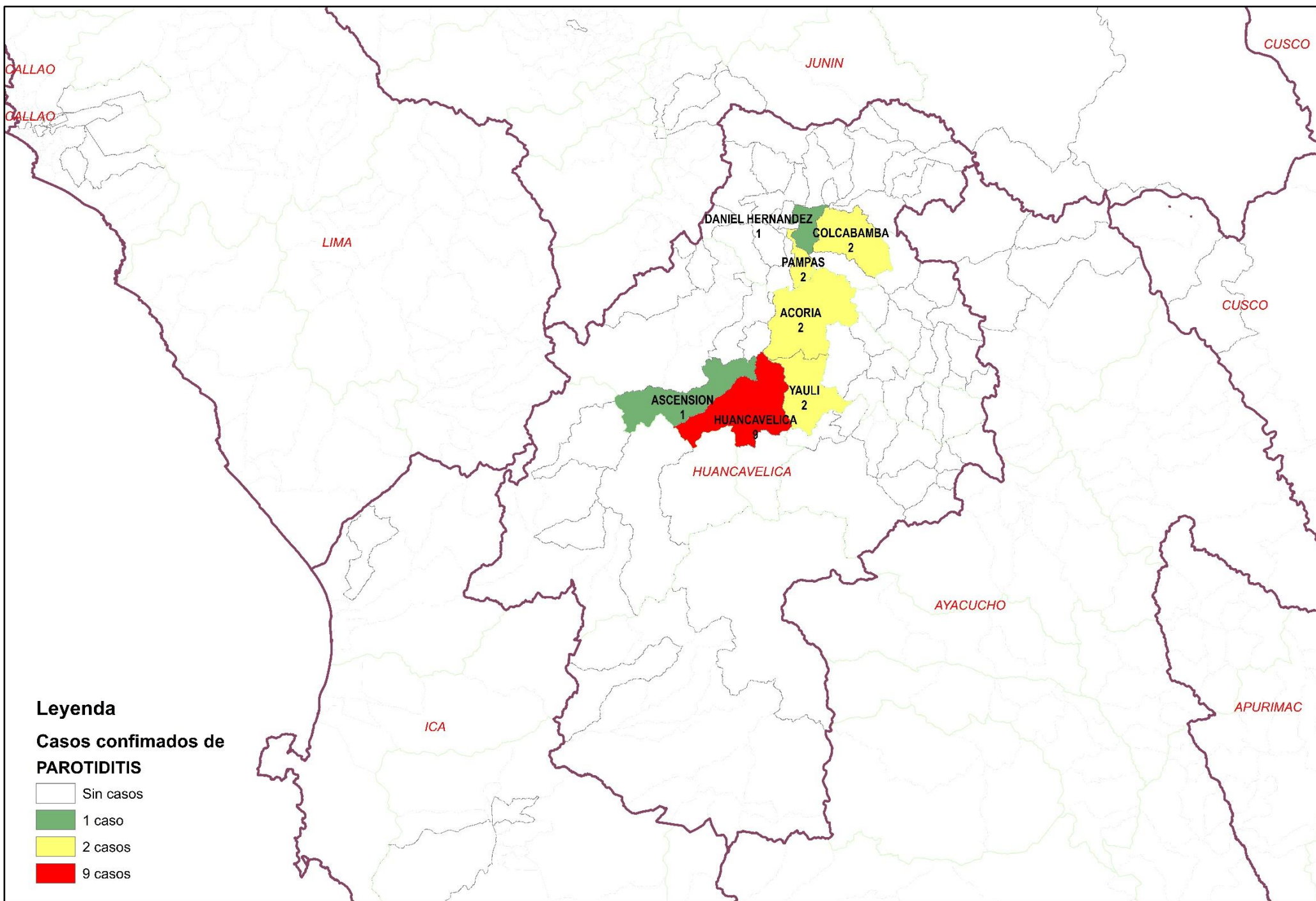
**Casos de Parotiditis por procedencia, DIRESA Huancavelica - 2025**

PAROTIDITIS	EESS notifica	Distrito de Procedencia	Tipo de Diagnóstico				Total
			P	S	C	D	
Sin Complicación	Ayaccocha	Acoria	0	0	1	0	1
	Ccasapata	Yauli	0	0	1	0	1
	Colcabamba	Colcabamba	0	0	1	0	1
	Daniel Hernandez	Daniel Hernandez	0	0	0	1	1
	Hospital De Lircay	Lircay	0	0	0	1	1
	Hospital De Pampas	Daniel Hernandez	0	0	1	0	1
		Pampas	0	0	1	0	1
	Hospital Departamental De Huancavelica	Huancavelica	0	0	2	0	2
		Yauli	0	0	1	0	1
	Hospital Essalud Huancavelica	Ascension	0	0	1	0	1
		Huancavelica	0	0	4	0	4
	Pampas- Essalud	Pampas	0	0	1	0	1
	Santa Ana	Huancavelica	0	0	2	0	2
	Poccyacc	Colcabamba	0	0	1	0	1
Huanaspampa	Acoria	0	0	1	0	1	
Con Complicación	Hospital Essalud Huancavelica	Huancavelica	0	0	1	0	1
<b>Total</b>			<b>0</b>	<b>0</b>	<b>19</b>	<b>2</b>	<b>21</b>

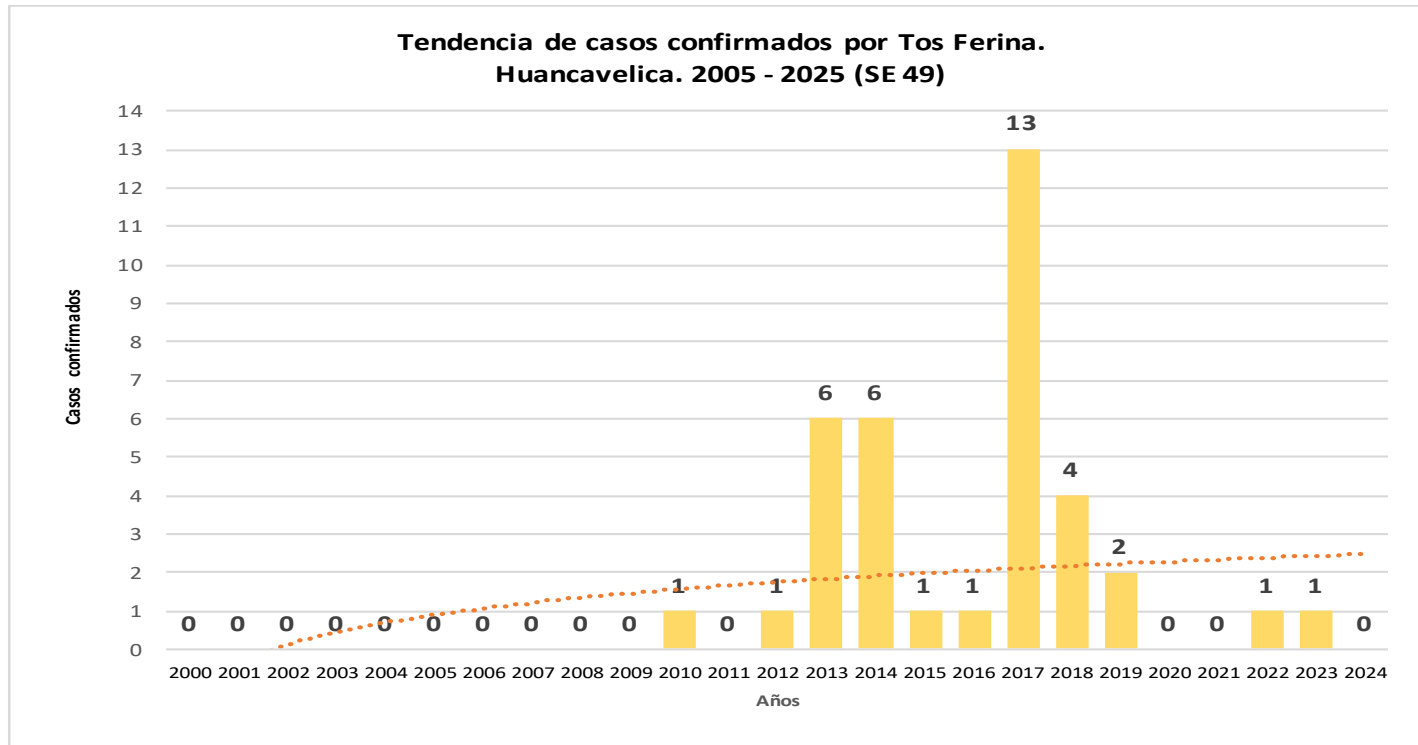
**N° de casos e incidencia por Parotiditis, DIRESA Huancavelica 2019 - 2025**

Años	2019	2020	2021	2022	2023	2024	2025
<b>N° de casos confirmados</b>	1116	25	3	11	11	29	19
<b>Incidencia por 100000 hab.</b>	<b>232.3</b>	<b>6.8</b>	<b>0.8</b>	<b>3.1</b>	<b>3.2</b>	<b>8.6</b>	<b>5.8</b>

# Número de casos de parotiditis por distrito, Huancavelica 2025



# TOS FERINA



## Casos notificados de Tos Ferina por procedencia, DIRESA Huancavelica – 2025

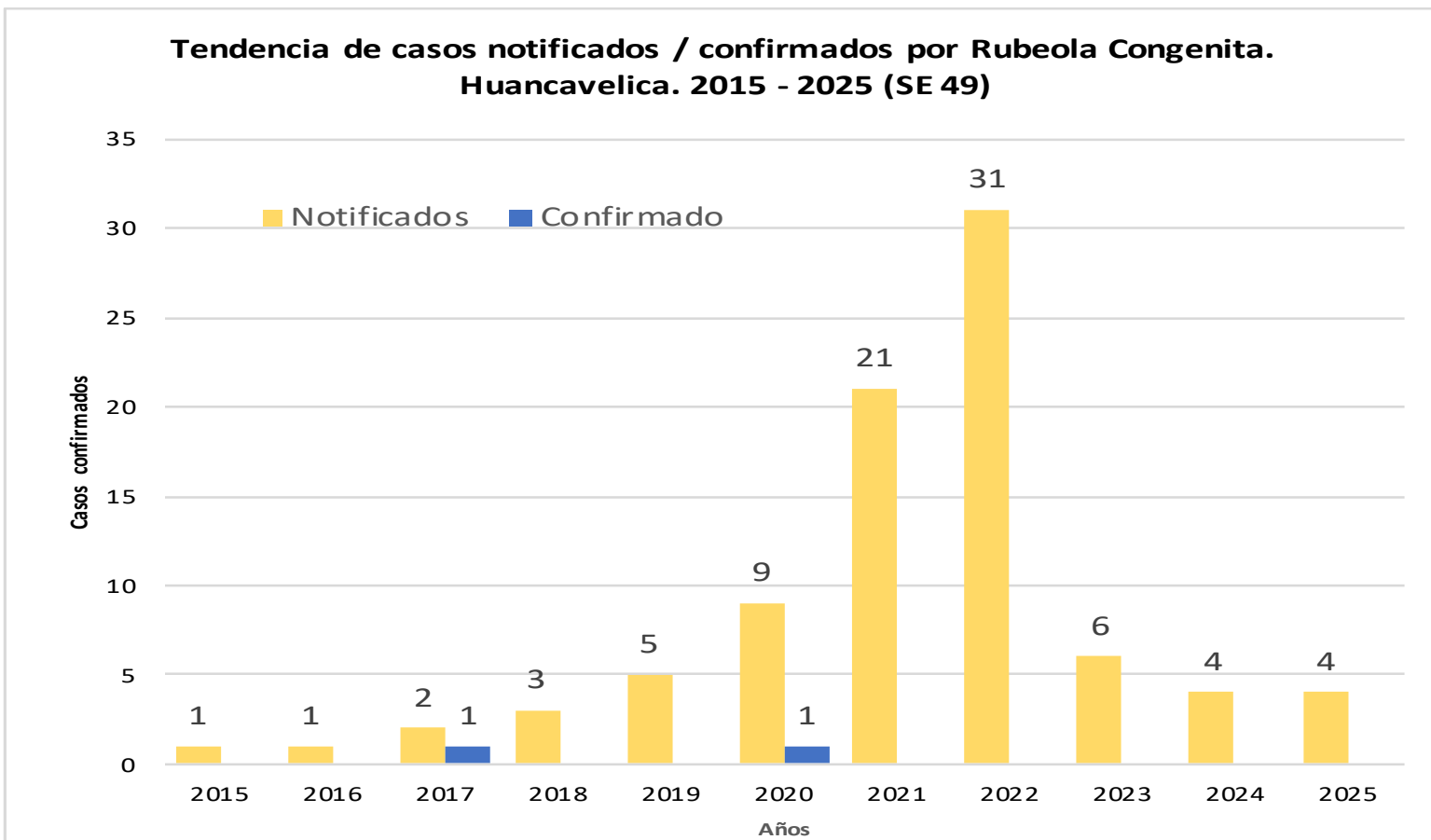
DIRESA Notificante	EESS notifica	Distrito de Procedencia	Tipo de Diagnóstico			Total
			P	C	D	
Huancavelica	Colcabamba	Colcabamba	2	0	0	2
	Hospital De Pampas	Ahuaycha	0	0	1	1
		Colcabamba	0	0	1	1
	Hospital Departamental De Huancavelica	Huaribamba	0	0	1	1
		Ascension	0	0	1	1
		Huachocolpa	0	0	1	1
		Huancavelica	0	0	2	2
		Paucara	0	0	1	1
	Hospital Essalud	Yauli	0	0	1	2
		Huancavelica	0	0	2	2
05 Ayacucho	Hosp. Regional Ayacucho	Churcampa	0	0	1	1
		Cosme	0	0	2	2
<b>Total</b>			<b>2</b>	<b>0</b>	<b>14</b>	<b>17</b>

## N° de casos e incidencia por Tos Ferina, DIRESA Huancavelica 2017 - 2024

Años	2017	2018	2019	2020	2021	2022	2023	2024
N° de casos confirmados	13	4	2	1	1	21	0	0
Incidencia por 100000 hab.	3.0	0.8	0.4	0.3	0.3	6.0	0.0	0.0

# RUBEOLA CONGENITA

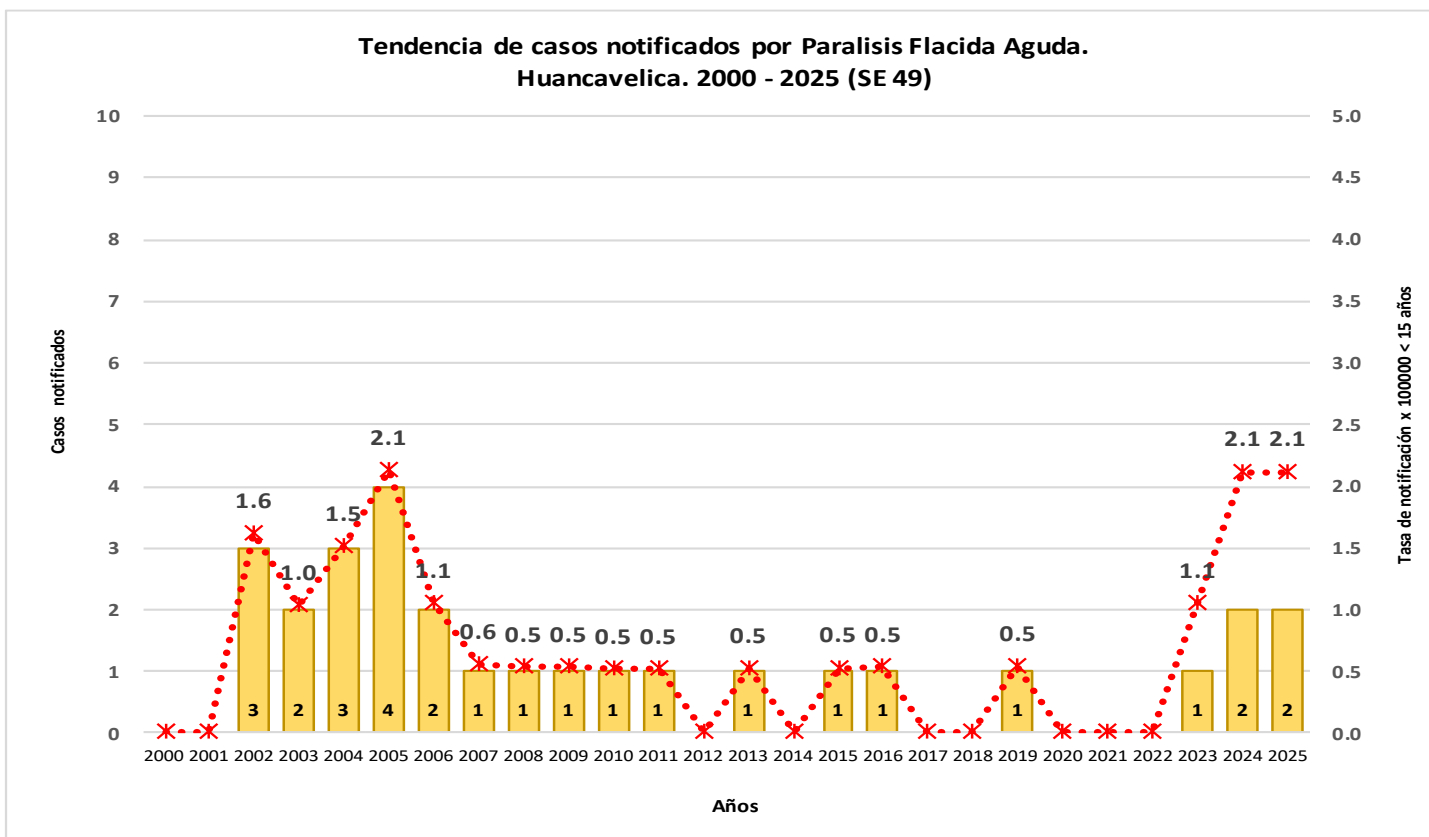
**Tendencia de casos notificados / confirmados por Rubéola Congénita. Huancavelica. 2015 - 2025 (SE 49)**



**Casos de Rubéola Congénita por procedencia, DIRESA Huancavelica - 2024**

Enfermedad	DIRESA Notificante	EESS notifica	Distrito de Procedencia	Tipo de Diagnóstico			Total
				P	C	D	
RUBEOLA CONGENITA	Huancavelica	Hospital De Pampas	Pichanaqui	0	0	1	1
		Hospital Departamental De Huancavelica	Colcabamba	0	0	1	1
			Huancavelica	0	0	2	2
<b>Total</b>				<b>0</b>	<b>0</b>	<b>4</b>	<b>4</b>

# PARALISIS FLACIDA AGUDA

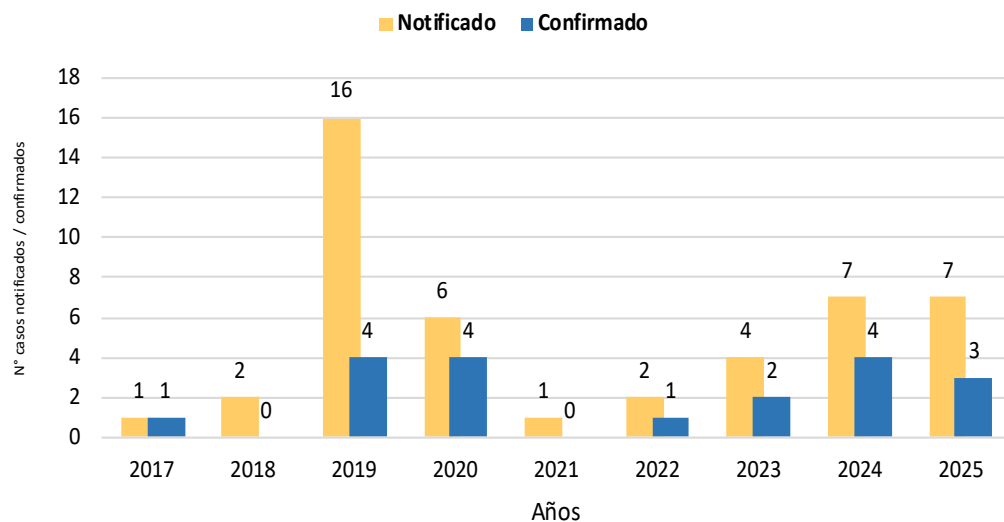


## Casos de Parálisis Flácida Aguda por procedencia, DIRESA Huancavelica - 2025

DIRESA Notificante	EESS notifica	Distrito de Procedencia	Tipo de Diagnóstico			Total
			P	C	D	
Huancavelica	Hospital De Pampas	Daniel Hernandez	0	0	1	1
	Hospital Departamental D	Ahuaycha	1	0	0	1
<b>Total</b>			<b>1</b>	<b>0</b>	<b>1</b>	<b>2</b>

# SINDROME DE GUILLAIN BARRE

Tendencia de casos notificados y confirmados por Síndrome de Guillain Barré. Huancavelica. 1997 - 2025 (SE 49)



Casos de Síndrome de Guillain Barré por clasificación, DIRESA Huancavelica – 2017 – 2025 (SE 6)

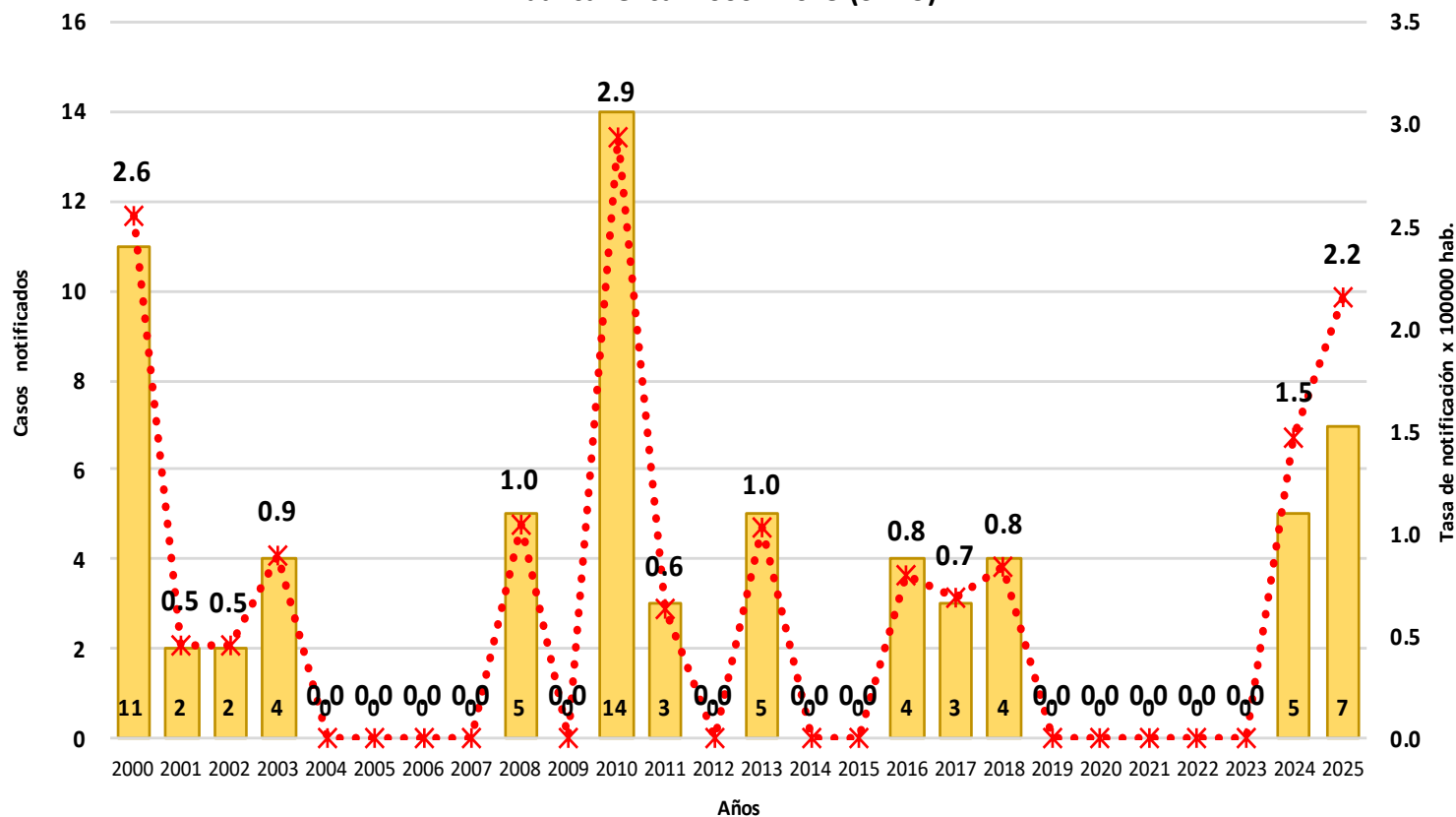
Año	Clasificación SGB			
	Descartado	Confirmado		Sospechoso
		Nivel 1	Nivel 2	
2017	0	1	0	0
2018	2	0	0	0
2019	11	2	2	1
2020	2	3	1	0
2021	0	0	0	1
2022	1	0	1	0
2023	2	0	2	0
2024	1	1	3	2
2025	1	1	2	3
<b>Total general</b>	<b>20</b>	<b>8</b>	<b>11</b>	<b>7</b>

Casos de Síndrome de Guillain Barré por procedencia, DIRESA Huancavelica – 2017 – 2025 (SE 6)

DIRESA Notifica	Red	Clasificación SGB				Total
		Descartado	Confirmado		Sospechoso	
			Nivel 1	Nivel 2		
AYACUCHO	HOSP. REGIONAL	1	0	0	0	1
DIRIS LIMA CENTRO	SIN RED	1	2	2	1	6
DIRIS LIMA ESTE	HOSPITALES	0	0	1	0	1
DIRIS LIMA NORTE	SIN RED	1	1	0	0	2
HUANCAVELICA	ACOBAMBA	0	0	0	1	1
	ESSALUD	4	0	0	1	5
	HUANCAVELICA	0	0	1	0	1
	SIN RED	6	0	2	4	12
	TAYACAJA	3	0	0	0	3
JUNIN	HOSP DAC - HYO	3	1	1	0	5
	HOSP EL CARMEN	0	0	1	0	1
	VALLE DEL MANTARO	1	4	3	0	8
<b>Total general</b>		<b>20</b>	<b>8</b>	<b>11</b>	<b>7</b>	<b>46</b>

# SARAMPION

Tasa de notificación de Sarampión.  
Huancavelica. 2000 - 2025 (SE 49)

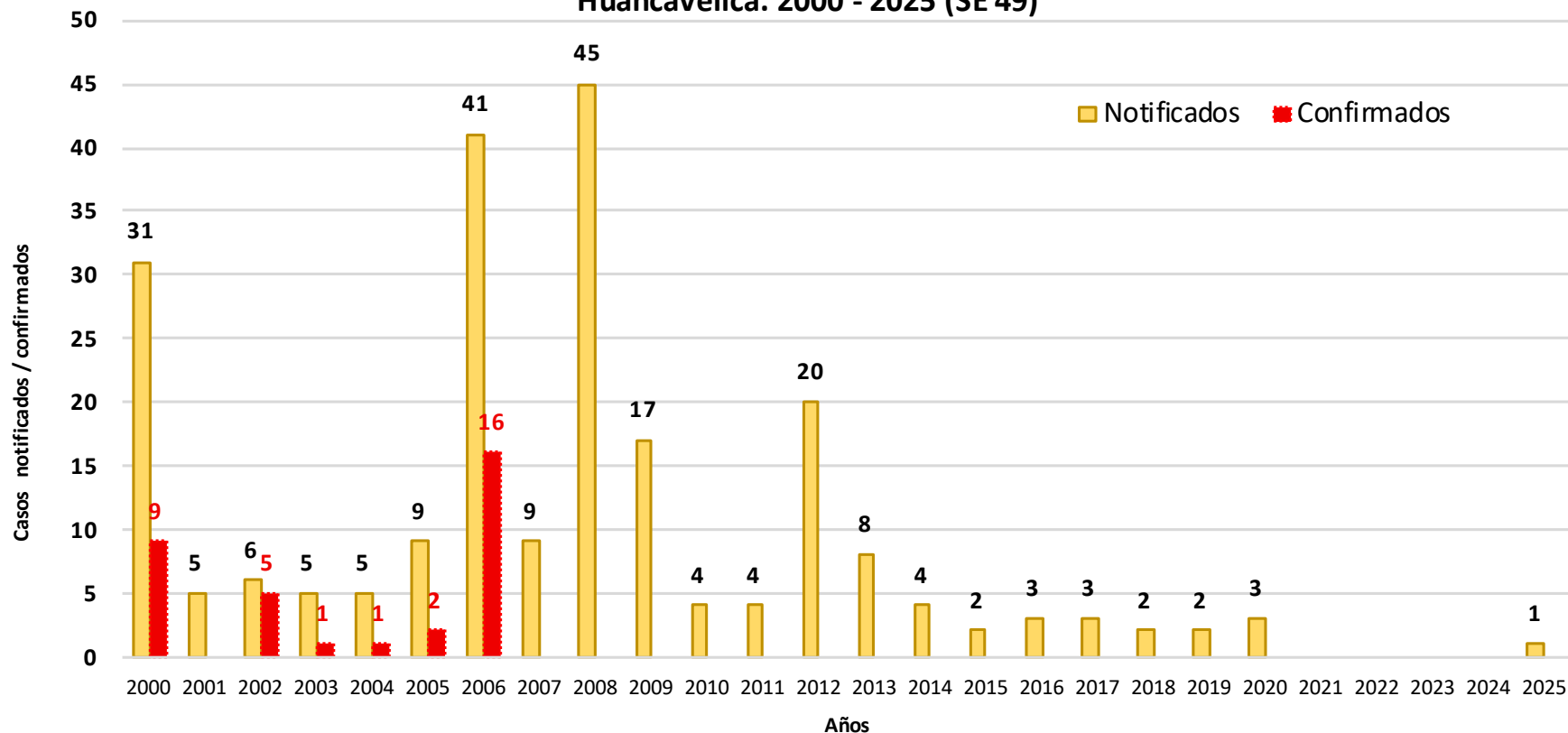


Casos de Sarampión por procedencia, DIRESA Huancavelica - 2025

DIRESA Notificante	EESS notificante	Distrito de Procedencia	Tipo de Diagnóstico			Total
			P	C	D	
Huancavelica	Anco	Acobamba	0	0	1	1
	Hospital De Lircay	Lircay	0	0	1	1
	Hospital De Pampas	Huancavelica	0	0	1	1
	Santa Ana	Huancavelica	0	0	1	1
	Secclla	Secclla	0	0	1	1
	Virgen del Carmen	Lircay	0	0	2	2
	12 Junin	Hosp. Reg. Doc.	Huachocolpa	0	0	1
<b>Total</b>			<b>0</b>	<b>0</b>	<b>8</b>	<b>8</b>

# RUBÉOLA

Casos notificados / confirmados de notificación de Rubéola.  
Huancavelica. 2000 - 2025 (SE 49)

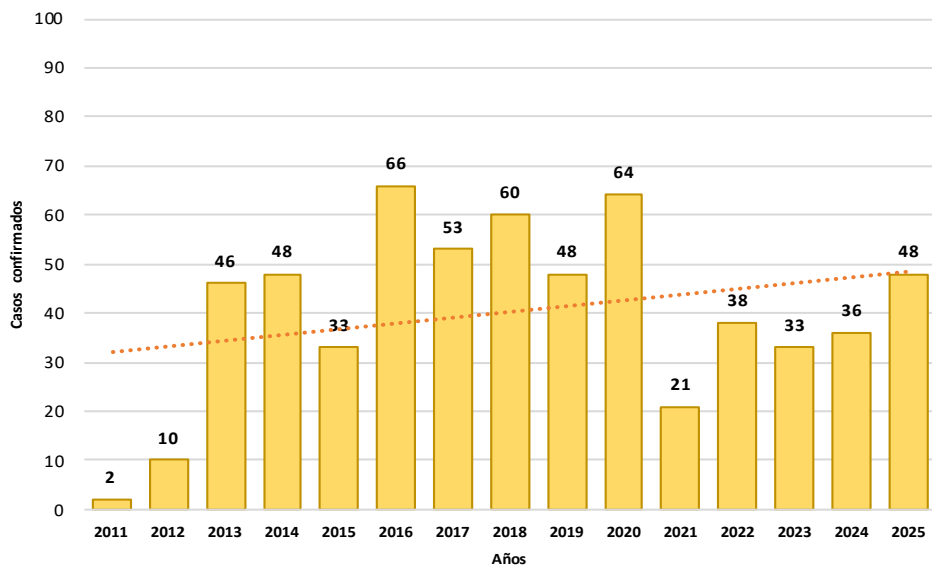


Casos notificados de Rubéola por procedencia, DIRESA Huancavelica - 2025

DIRESA Notificante	EESS notifica	Distrito de Procedencia	Tipo de Diagnóstico			Total
			P	C	D	
Huancavelica	Hospital Departamental De	Ascension	0	0	1	1
<b>Total</b>			<b>0</b>	<b>0</b>	<b>1</b>	<b>1</b>

# EFECTO TOXICO DE PLAGUICIDAS, INSECTICIDAS, HERBICIDAS Y RODENTECIDAS

Tendencia de casos confirmados por Efecto tóxico de plaguicidas. Huancavelica. 2011 - 2025 (SE 49)



## N° de casos e incidencia por etapas de vida, DIRESA Huancavelica - 2025

	N° casos	%	TIA x 100 mil Hab.
<b>Según etapa de vida</b>			
Niño (0-11 años)	4	8.33	5.15
Adolescente (12 - 17 años)	18	37.50	42.47
Joven (18 - 29 años)	12	25.00	17.72
Adulto (30 - 59 años)	11	22.92	10.26
Adulto Mayor (60 años a más)	3	6.25	9.89
<b>Huancavelica</b>	<b>48</b>	<b>100.00</b>	<b>14.75</b>
<b>Según género</b>			
Hombres	25	52.08	15.19
Mujeres	23	47.92	14.30

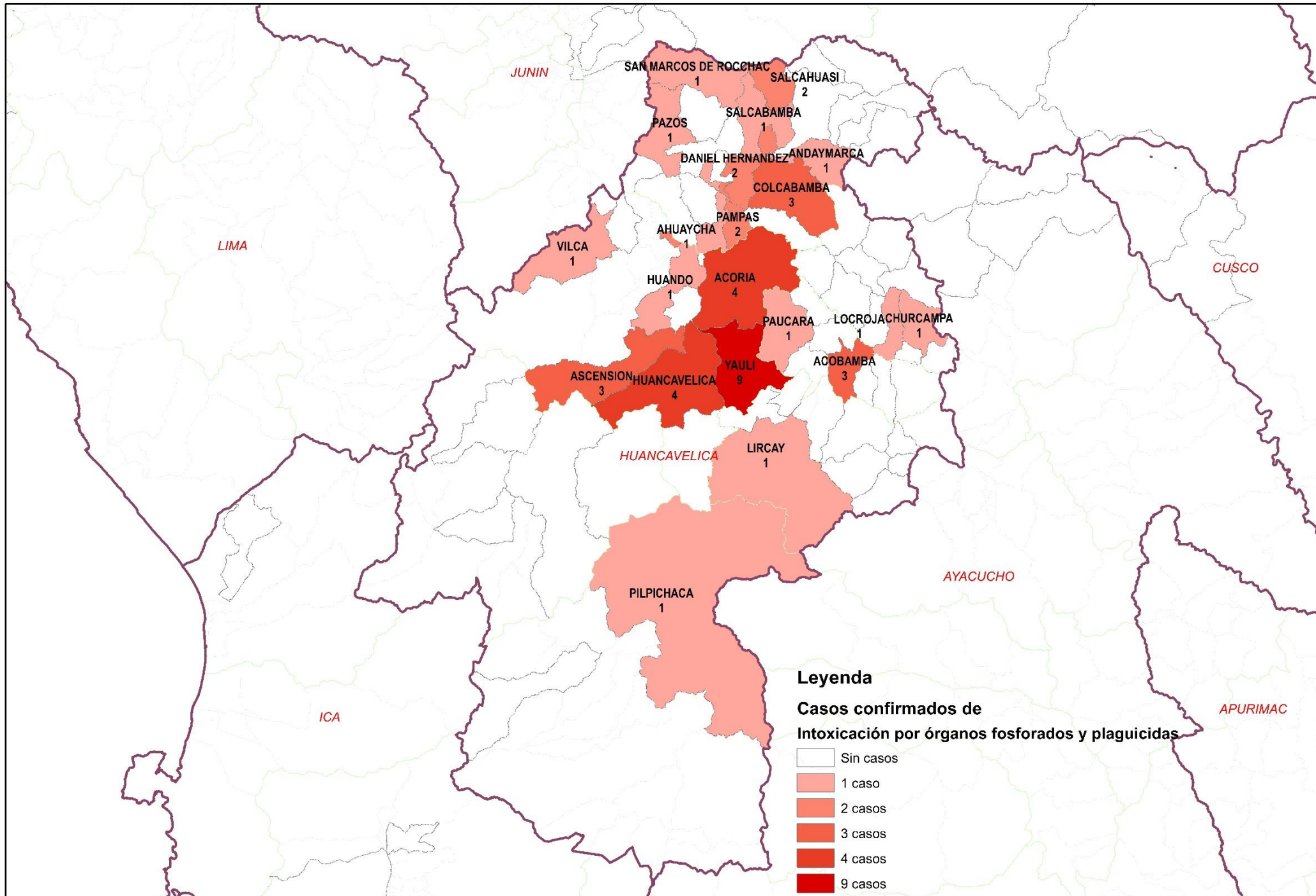
## Casos de Intoxicación por Plaguicidas por lugar de procedencia, DIRESA Huancavelica - 2025

DIRESA Notificante	Diagnostico	EESS notifica	Distrito de Procedencia	Tipo de			Total	
				P	C	D		
Huancavelica	Efecto Toxico De Plaguicidas	Colcabamba	Colcabamba	0	1	0	1	
		Daniel Hernandez	Daniel Hernandez	0	2	0	2	
		Hospital Departamental De Huancavelica	Acobamba	0	1	0	1	
			Izcuchaca	0	1	0	1	
		Quishuar	Quishuar	0	1	0	1	
	Insec. Org. Fosf. Y Carbamatos	Acobamba	Acobamba	0	2	0	2	
		Colcabamba	Colcabamba	0	2	0	2	
		Chuyapata	Salcahuasi	0	1	0	1	
		Salcahuasi	Salcahuasi	0	1	0	1	
		Andaymarca	Andaymarca	0	1	0	1	
	Otros Insecticidas	Hospital De Pampas	Pampas	0	2	0	2	
		Salcabamba	Salcabamba	0	1	0	1	
	Otros Plaguicidas	Hospital Departamental De Huancavelica	Ascension	0	1	0	1	
			Yauli	0	1	0	1	
		Ccasapata	Yauli	0	1	0	1	
	Plaguicida No Especificado		Acoria	0	2	0	2	
			Ascension	0	1	0	1	
		Hospital Departamental De Huancavelica	Huancavelica	0	1	0	1	
			Huando	0	1	0	1	
			Lircay	0	1	0	1	
			Yauli	0	1	0	1	
		San Juan De Ccarhuacc	Yauli	0	2	0	2	
		Yauli	Yauli	0	3	0	3	
		Los Angeles De Ccarahuasa	Acoria	0	1	0	1	
		Quintaocco	Acostambo	1	0	0	1	
	Rodenticidas	Hospital De Pampas	Pampas	1	0	0	1	
			Acoria	0	1	0	1	
			Ascension	0	1	0	1	
		Hospital Departamental De Huancavelica	Huancavelica	0	2	0	2	
			Izcuchaca	0	1	0	1	
		Paucara	0	1	0	1		
		Pilpichaca	0	1	0	1		
		Yauli	0	1	0	1		
Junin		Insec. Org. Fosf. Y Carbamatos	Hosp. Nac. Ramiro Priale	Huancavelica	0	1	0	1
			Hosp. Reg. Doc. Mater. Infant.	Pazos	0	1	0	1
	Otros Insecticidas	Hosp. Reg. Doc. Cii. Quir.	San Marcos De Roc	0	1	0	1	
	Rodenticidas	Hosp. Reg. Doc. Cii. Quir.	Ahuaycha	0	1	0	1	
		Daniel Alci	Wilca	0	1	0	1	
Ayacucho	Herbicidas Y Fungicidas	Hosp. Reg. Doc. Cii. Quir.	Quishuar	0	1	0	1	
	Insec. Org. Fosf. Y Carbamatos	Hosp. Apoyo Huanta	Locroja	0	1	0	1	
	Otros Plaguicidas	Hosp. Apoyo Huanta	Churcampa	0	1	0	1	
<b>Total</b>				<b>2</b>	<b>48</b>	<b>0</b>	<b>50</b>	

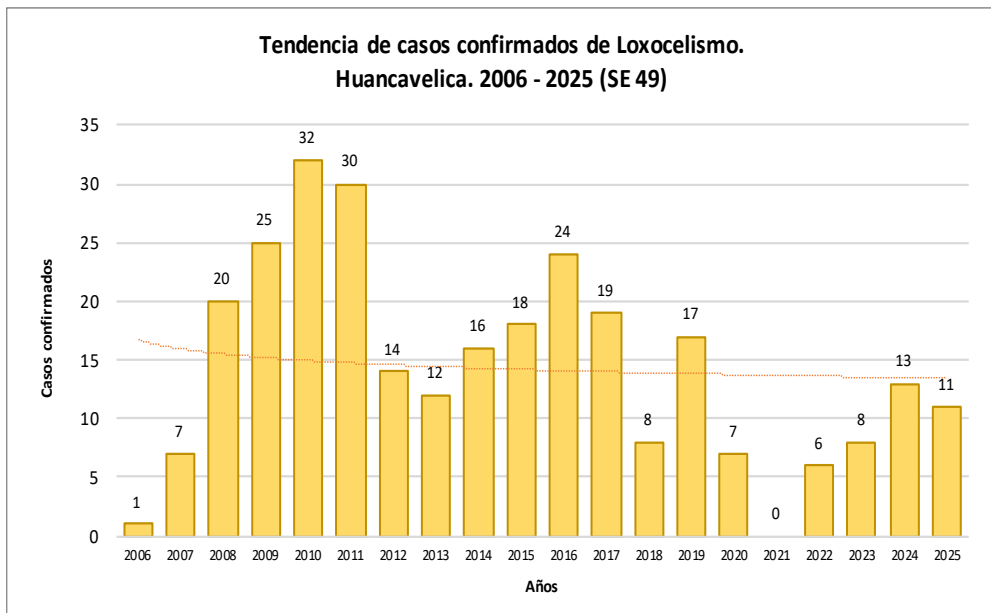
## N° de casos e incidencia, DIRESA Huancavelica 2018 - 2025

Años	2018	2019	2020	2021	2022	2023	2024	2025
<b>N° de casos confirmados</b>	48	1162	87	22	41	26	58	53
<b>Incidencia por 100000 hab.</b>	10.0	241.9	23.8	6.1	11.7	7.5	17.1	16.3

# Número de casos de intoxicación por órganos fosforados y plaguicidas por distrito, Huancavelica 2025



# LOXOCELISMO



## Casos de Loxocelismo por lugar de procedencia, DIRESA Huancavelica - 2025

DIRESA Notificante	EESS notifica	Distrito de Procedencia	Tipo de			Total
			P	C	D	
Huancavelica	Hospital Departamental De	Huancavelica	0	3	0	3
	Tintay Punco	Tintay Punco	1	0	0	1
11Ica	Hospital San Juan De Dios	Huaytara	0	1	0	1
Junin	Hosp. Reg. Doc. Cli. Quir. Daniel Alci	Churcampa	0	1	0	1
		Pazos	0	1	0	1
		Vilca	0	1	0	1
50Lima Centro	Hosp. DosDe Mayo	Acoria	0	1	0	1
		San Pedro De Coris	0	1	0	1
Ayacucho	Hosp. Apoyo Huanta	Acobamba	0	0	1	1
		Locroja	0	1	0	1
		San Miguel De Mayocc	0	0	1	1
<b>Total</b>			<b>1</b>	<b>10</b>	<b>2</b>	<b>13</b>

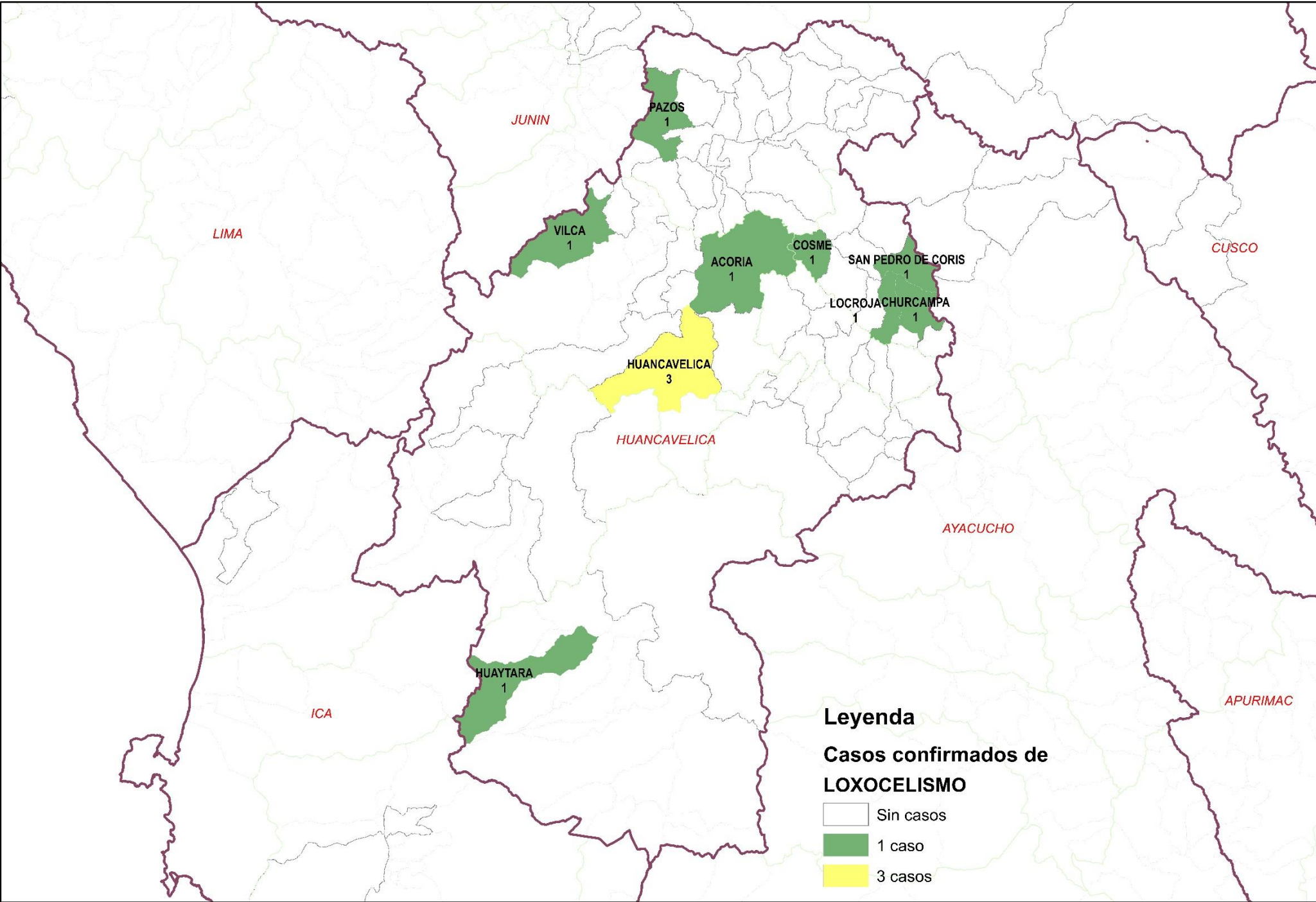
## N° de casos e incidencia por etapas de vida por Loxocelismo, DIRESA Huancavelica - 2025

	N° casos	%	TIA x 100 mil Hab.
<b>Según etapa de vida</b>			
Niño (0-11 años)	4	36.36	5.15
Adolescente (12 - 17 años)	0	0.00	0.00
Joven (18 - 29 años)	1	9.09	1.48
Adulto (30 - 59 años)	4	36.36	3.73
Adulto Mayor (60 años a más)	2	18.18	6.60
<b>Huancavelica</b>	<b>11</b>	<b>100.00</b>	<b>3.38</b>
<b>Según género</b>			
Hombres	6	54.55	3.65
Mujeres	5	45.45	3.11

## N° de casos e incidencia por Loxocelismo, DIRESA Huancavelica 2017 - 2025

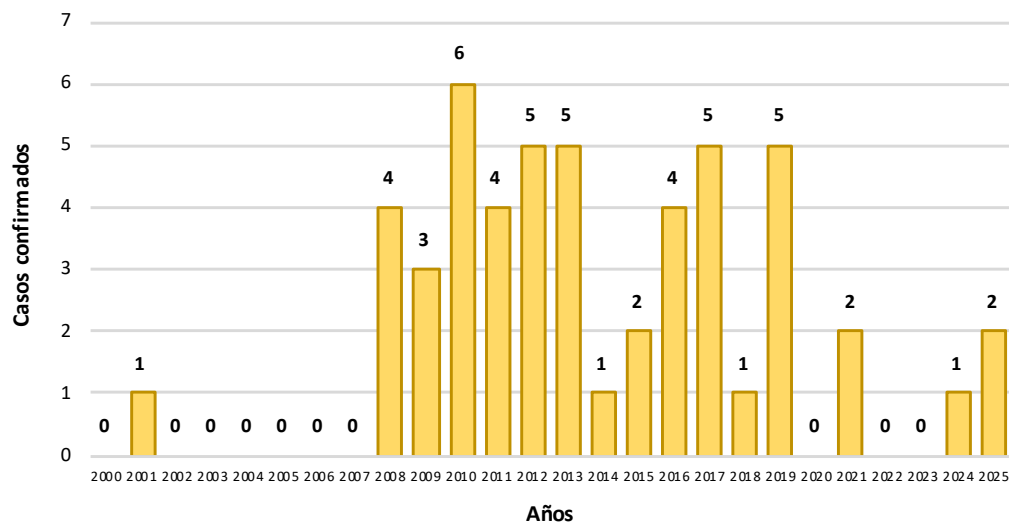
Años	2018	2019	2020	2021	2022	2023	2024	2025
<b>N° de casos confirmados</b>	8	17	7	0	6	8	13	11
<b>Incidencia por 100000 hab.</b>	1.7	3.5	1.9	0.0	1.7	2.3	3.8	3.4

# Número de casos de loxocelismo por distrito, Huancavelica 2025



# OFIDISMO

Tendencia de casos confirmados de Ofidismo.  
Huancavelica. 2000 - 2025 (SE 49)



N° de casos e incidencia por etapas de vida por Ofidismo,  
DIRESA Huancavelica - 2025

	N° casos	%	TIA x 100 mil Hab.
<b>Según etapa de vida</b>			
Niño (0-11 años)	0	0.00	0.00
Adolescente (12 - 17 años)	0	0.00	0.00
Joven (18 - 29 años)	1	50.00	1.48
Adulto (30 - 59 años)	0	0.00	0.00
Adulto Mayor (60 años a m)	1	50.00	3.30
<b>Huancavelica</b>	<b>2</b>	<b>100.00</b>	<b>0.61</b>
<b>Según género</b>			
Hombres	1	50.00	0.61
Mujeres	1	50.00	0.62

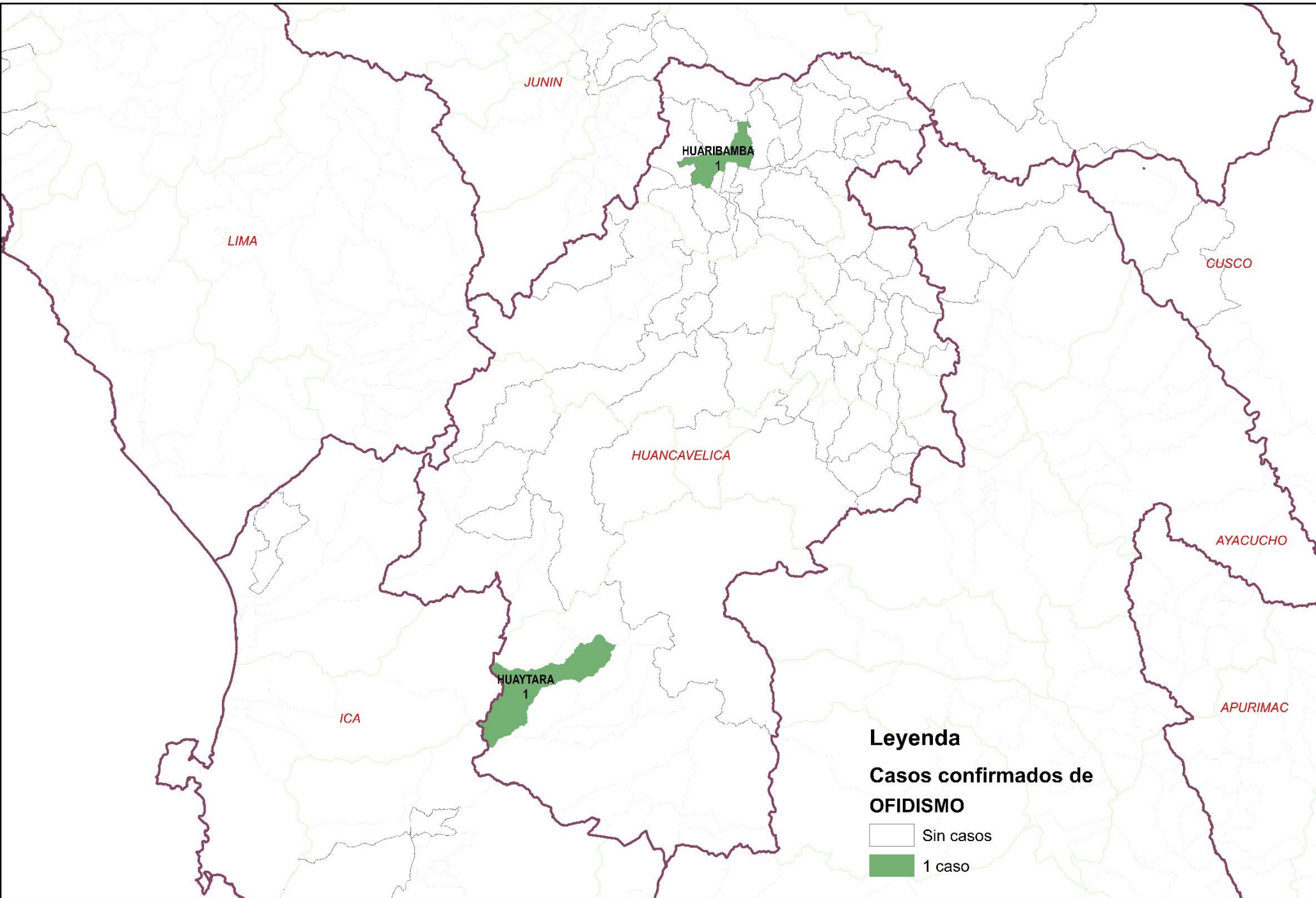
Casos de Ofidismo por lugar de procedencia,  
DIRESA Huancavelica - 2025

DIRESA Notificante	EESS notifica	Distrito de Procedencia	Tipo de			Total
			P	C	D	
11lca	Hospital San Jose De	Huaytara	0	1	0	1
Junin	Hosp. Reg. Doc. Cli. Quir.	Huaribamba	0	1	0	1
<b>Total</b>			<b>0</b>	<b>2</b>	<b>0</b>	<b>2</b>

N° de casos e incidencia, DIRESA Huancavelica 2018 - 2025

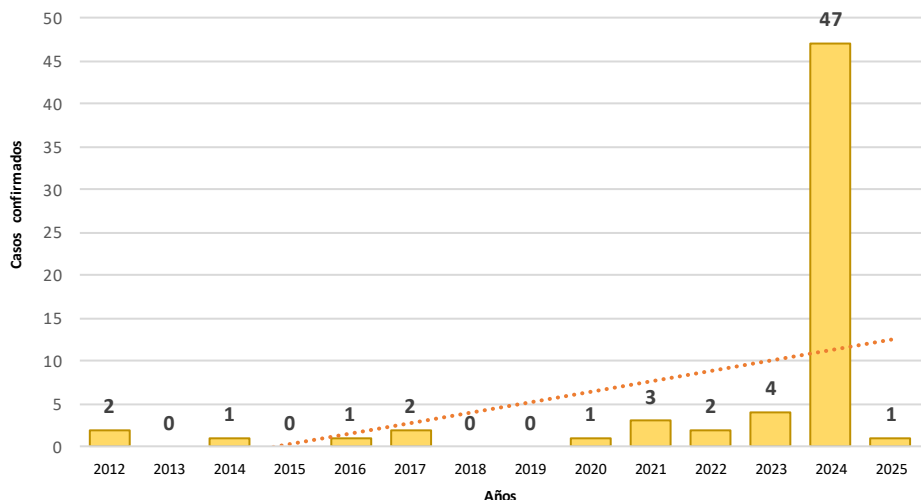
Años	2018	2019	2020	2021	2022	2023	2024	2025
<b>N° de casos confirmados</b>	1	5	0	2	0	0	1	2
<b>Incidencia por 100000 hab.</b>	0.2	1.0	0.0	0.6	0.0	0.0	0.3	0.6

# Número de casos de ofidismo por distrito, Huancavelica 2025



# DENGUE

Tendencia de casos confirmados por Dengue.  
Huancavelica. 2012 - 2025 (SE 49)



Casos de Dengue con señales de alarma, por lugar de procedencia,  
DIRESA Huancavelica - 2025

Dengue	DIRESA Notificante	EESS notifica	Distrito de Procedencia	Tipo de Diagnóstico			Total
				P	C	D	
Dengue Con Signos De Alarma	Huancavelica	Hospital Essalud	Jaen	0	0	1	1
	Lima Centro	Hosp. Dos De Mayo	Palca	0	0	1	1
Dengue Sin Signos De Alarma	Huancavelica	Cli. Internacional San	Ocoyo	0	0	1	1
		Castrovirreyrna - Essalud	Pisco	0	0	1	1
		Huancavelica	Huancavelica	0	0	1	1
		Hospital Departamental De Huancavelica	Pangoa	0	0	1	1
		Huancavelica	Tarapoto	0	0	1	1
		Huancavelica	Inambari	0	0	1	1
		Huancavelica	Villa Rica	0	0	1	1
		Huancavelica	Pisco	0	0	1	1
		Huancavelica	La Tingui?A	0	1	0	1
		Huancavelica	Huancavelica	San Vicente De	0	0	1
	Huancavelica	Huancavelica	San Luis	0	0	1	1
		Huancavelica	Zarumilla	0	0	1	1
		Pilpichaca	Ica	0	0	1	1
		Santa Ana	Pichari	1	0	0	1
		Villa De Arma	Capillas	0	0	1	1
		Marcas	Capillas	0	0	9	9
		Capillas Norte	Chincha Alta	0	0	2	2
		San Juan De	Capillas	0	0	5	5
		San Juan De	Chincha Alta	0	0	1	1
		Ica	Hospital San Jose De	Huachos	0	0	1
Lima Centro	Lima Centro	Santa Maria	Acoria	0	0	1	1
	Lima Centro	Hosp. Emergencias	Anta	0	0	1	1
	Lima Centro	Hosp. Emergencias Gra-	Ascension	0	0	1	1
Lima Sur	Lima Sur	San Hilarion	Tantara	0	0	1	1
	Lima Sur	C.M.I. Ollantay	Vilca	0	0	1	1
<b>Total general</b>				<b>1</b>	<b>1</b>	<b>38</b>	<b>40</b>

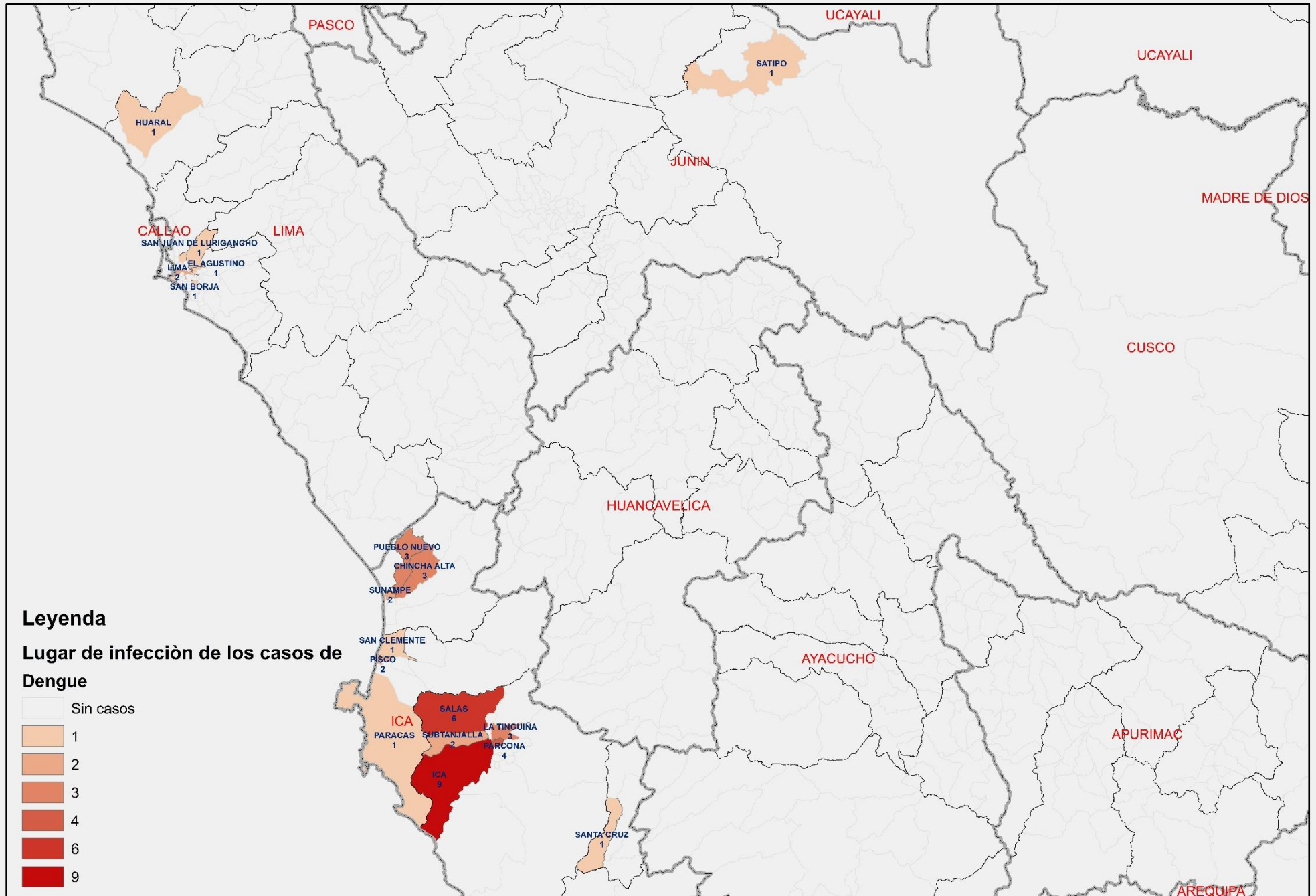
N° de casos e incidencia por etapas de vida por Dengue,  
DIRESA Huancavelica - 2025

	N° casos	%	TIA x 100 mil Hab.
<b>Según etapa de vida</b>			
Niño (0-11 años)	0	0.00	0.00
Adolescente (12 - 17 años)	0	0.00	0.00
Joven (18 - 29 años)	0	0.00	0.00
Adulto (30 - 59 años)	1	100.00	0.93
Adulto Mayor (60 años a más)	0	0.00	0.00
<b>Huancavelica</b>	<b>1</b>	<b>100.00</b>	<b>0.31</b>
<b>Según género</b>			
Hombres	1	100.00	0.61
Mujeres	0	0.00	0.00

N° de casos e incidencia por Dengue,  
DIRESA Huancavelica 2018 - 2025

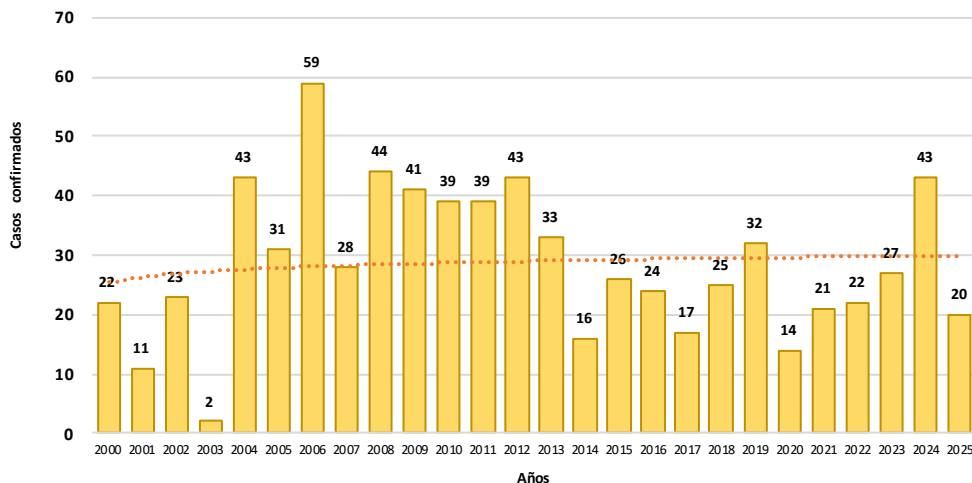
Años	2018	2019	2020	2021	2022	2023	2024	2025
<b>N° de casos confirmados</b>	0	0	1	3	2	4	47	1
<b>Incidencia por 100000 hab.</b>	0.0	0.0	0.3	0.8	0.6	1.1	13.9	0.3

# Número de casos de dengue por lugar de infección, Huancavelica 2024

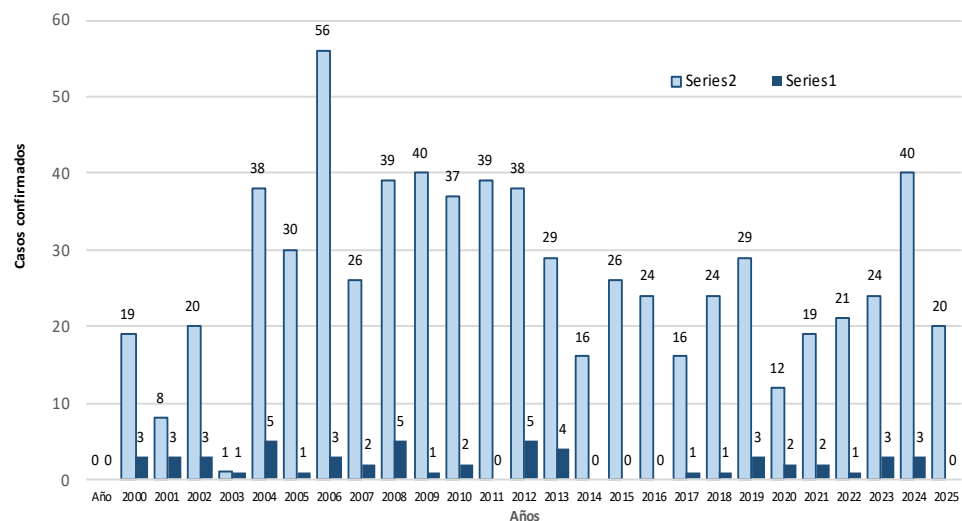


# LEISHMANIOSIS

Tendencia de casos confirmados de Leishmaniosis .  
Huancavelica. 2000 - 2025 (SE 49)



Tendencia de casos confirmados de Leishmaniosis .  
Huancavelica. 2000 - 2025 (SE 49)



## N° de casos e incidencia por etapas de vida por Leishmaniosis, DIRESA Huancavelica - 2025

	N° casos	%	TIA x 100 mil Hab.
<b>Según etapa de vida</b>			
Niño (0-11 años)	1	5.00	1.29
Adolescente (12 - 17 años)	5	25.00	11.80
Joven (18 - 29 años)	6	30.00	8.86
Adulto (30 - 59 años)	8	40.00	7.46
Adulto Mayor (60 años a más)	0	0.00	0.00
<b>Huancavelica</b>	<b>20</b>	<b>100.00</b>	<b>6.15</b>
<b>Según género</b>			
Hombres	16	80.00	9.72
Mujeres	4	20.00	2.49

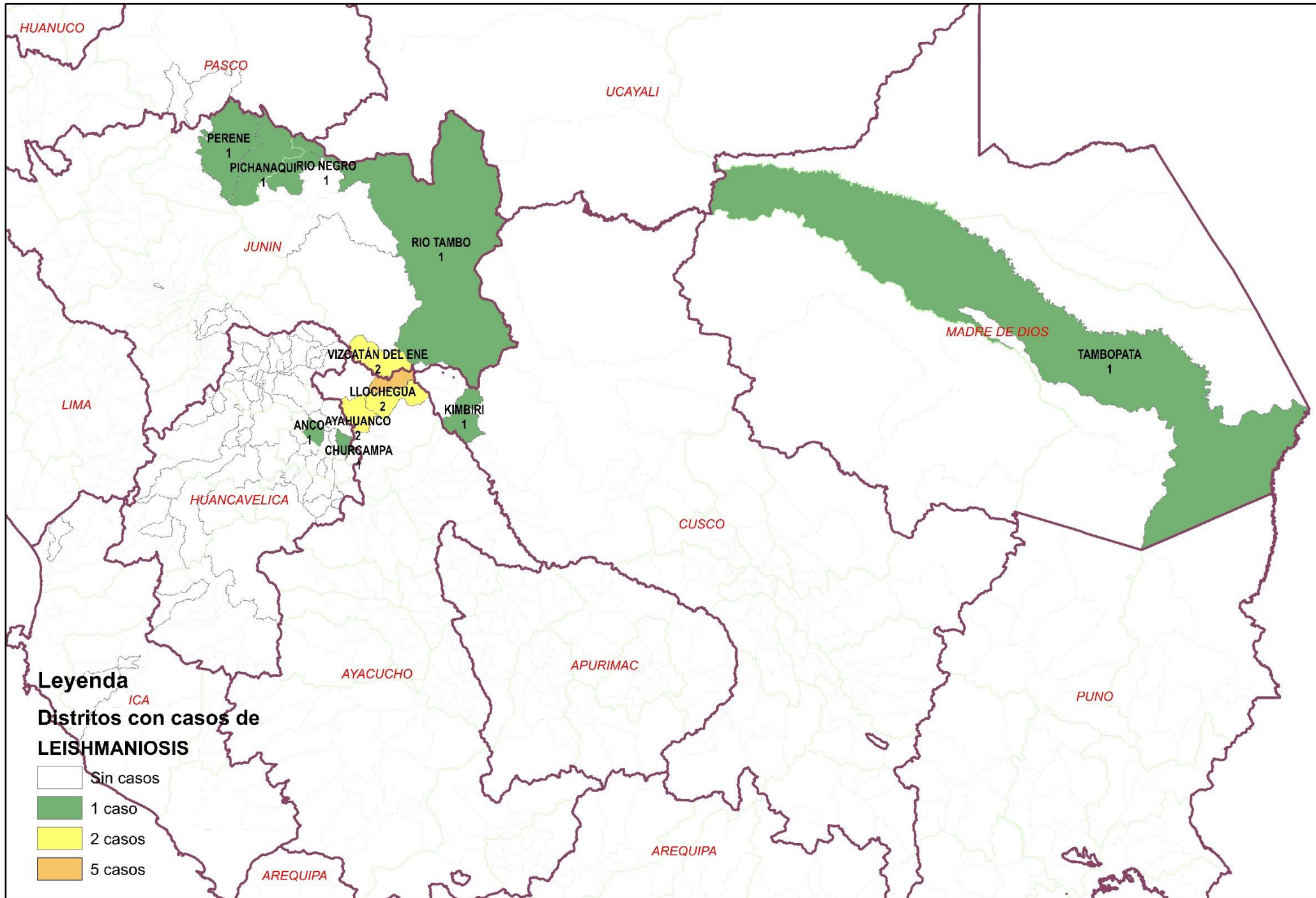
## N° de casos e incidencia por Leishmaniosis, DIRESA Huancavelica 2018 - 2025

Años	2018	2019	2020	2021	2022	2023	2024	2025
<b>N° de casos confirmados</b>	25	32	14	21	22	27	43	20
<b>Incidencia por 100000 hab.</b>	5.2	6.7	3.8	5.9	6.3	7.7	12.7	6.1

## Casos de leishmaniosis, por lugar de procedencia, DIRESA Huancavelica - 2025

DIRESA Notificante	Diagnostico	EES notifica	Distrito de Procedencia	Tipo de Diagnóstico			Total			
				P	C	D				
Huancavelica	L. Cutánea		Canayre	0	1	0	1			
			Acobamba	Perene	0	1	0	1		
			Ayahuanco	0	1	0	1			
			Anco	Anco	0	1	0	1		
			Canayre	0	1	0	1			
			Vizcatan Del Ene	0	1	0	1			
			Churcampa	Canayre	0	1	0	1		
			Churcampa	Churcampa	0	1	0	1		
			Llochegua	Llochegua	0	1	0	1		
			Santillana	0	0	1	1			
			Colcabamba	Rio Tambo	0	1	1	2		
			Rio Negro	0	1	0	1			
			Vizcatan Del Ene	Vizcatan Del Ene	1	0	0	1		
			Hospital De Pampas	Pichanaqui	0	1	1	2		
			Raimondi	Raimondi	0	1	0	1		
			Canayre	Canayre	0	1	0	1		
			Llochegua	Llochegua	0	0	1	1		
			Mazamari	Mazamari	0	0	2	2		
			Paucara	Paucara	0	0	1	1		
			Hospital Departamental De Huancavelica	Paucara	0	0	1	1		
			Rio Negro	Rio Negro	0	0	1	1		
			Villa Rica	Villa Rica	0	0	1	1		
			Paracas	Paracas	0	0	1	1		
			Parcoy	Parcoy	0	0	1	1		
			Paucarbamba	Llochegua	0	1	0	1		
			Vizcatan Del Ene	Vizcatan Del Ene	0	1	0	1		
			Alianza Andino	Pichari	2	0	0	2		
			DosDe Mayo	Ayahuanco	0	1	0	1		
			Puerto San Antonio	Kimбири	0	1	0	1		
			Chupaca	Pangoa	0	0	1	1		
			Carpapata	Pangoa	1	0	0	1		
			Locroja	Tambopata	0	1	0	1		
			Union Ambo	Canayre	0	1	0	1		
			La Merced	La Merced	0	0	1	1		
			L. Muco cutánea	Hospital Departamental De Huancavelica	Chanchamayo	0	0	1	1	
			50 Lima Centro	L. Muco cutánea	Hosp. DosDe Mayo	Huaytara	0	0	1	1
			<b>Total</b>				<b>4</b>	<b>20</b>	<b>16</b>	<b>40</b>

# Número de casos de leishmaniosis por lugar de infección, Huancavelica 2025





# DIFTERIA

Casos de Difteria por procedencia, DIRESA Huancavelica - 2024

Enfermedad	DIRESA Notificante	EESS notifica	Distrito de Procedencia	Tipo de Diagnóstico			Total
				P	C	D	
Difteria	Lima Centro	Inst. Nac. Enf. Neoplasicas	Lircay	0	0	1	1
	05 Ayacucho	Hosp. Apoyo Jesus Nazareno	Chincho	0	0	1	1
<b>Total</b>				<b>0</b>	<b>0</b>	<b>2</b>	<b>2</b>

# ZIKA

Casos de Zika por procedencia, DIRESA Huancavelica - 2024

DIRESA Notificante	EESS notifica	Distrito de Procedencia	Tipo de Diagnóstico			Total
			P	C	D	
Lima Norte	Hosp. Cayetano	Huancavelica	0	0	1	1
<b>Total</b>			<b>0</b>	<b>0</b>	<b>1</b>	<b>1</b>



EPIDEMIOLOGÍA  
HUANCVELICA

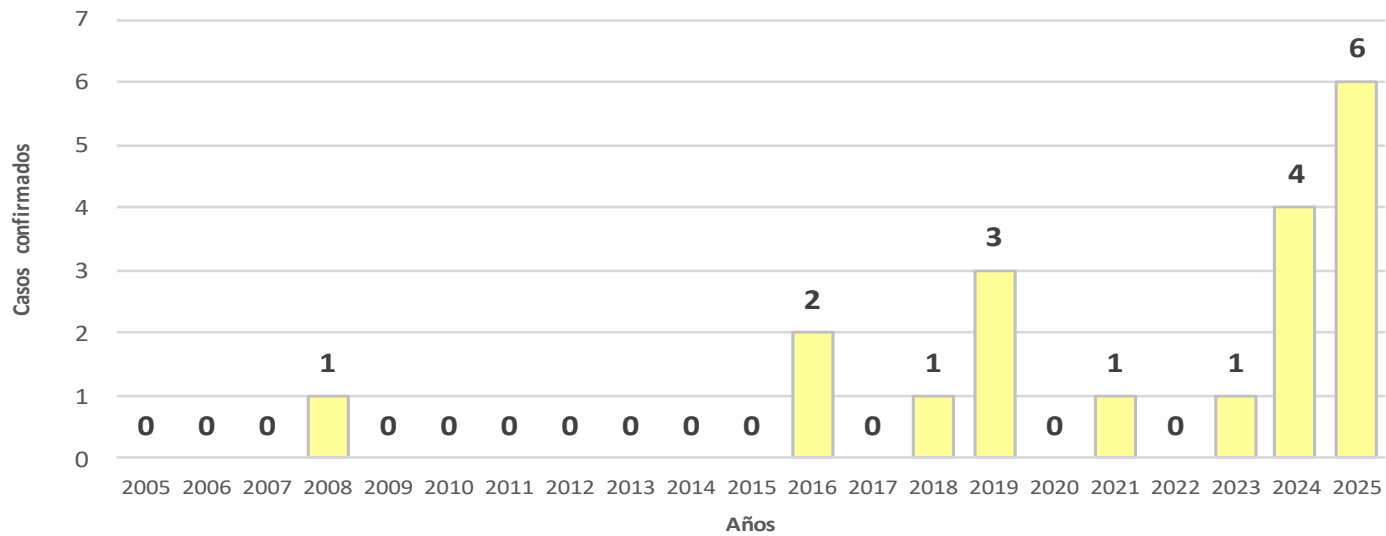
# INTOXICACIÓN POR METALES PESADOS

Casos de Intoxicación por Metales por lugar de procedencia, DIRESA Huancavelica - 2025

Enfermedad	DIRESA Notificante	EESS notifica	Distrito de Procedencia	Tipo de			Total	
				P	C	S		
EFECTO TOXICO DE OTRAS SUSTANCIAS INORGANICAS	Angaraes	Hospital De Lircay	Lircay	0	0	80	80	
		Anchonga	Anchonga	0	0	10	10	
		Llamocctachi	Chincho	0	0	15	15	
		Chincho	Chincho	0	0	17	17	
		San Pedro De Mimosa	Ccochaccasa	0	0	10	10	
		C.S.M.C Angaraes	Lircay	0	0	1	1	
		Virgen Del Carmen	Lircay	0	0	74	74	
OTROS METALES	Tayacaja	Acostambo	Acostambo	0	0	55	55	
		Colcabamba	Colcabamba	0	0	20	20	
		Huaribamba	Huaribamba	0	0	44	44	
		Quichuas	Quichuas	0	0	53	53	
		Santiago De Pichus	Pichos	0	0	4	4	
		Surcubamba	Surcubamba	0	0	4	4	
		Puerto San Antonio	Roble	0	0	7	7	
MERCURIO Y SUS COMPUESTOS	Tayacaja	Acraquia	Acraquia	0	0	1	1	
		Acobamba	Acobamba	1	0	206	207	
METAL, NO ESPECIFICADO	Acobamba	Anta	Anta	0	0	4	4	
		Pomacocha	Pomacocha	0	0	2	2	
		Caja Espiritu	Caja	0	0	16	16	
		Paucara	Paucara	0	0	11	11	
		Rosario	Rosario	0	0	2	2	
		Pomacancha	Pomacocha	0	0	2	2	
		Acobamba	Acobamba	0	0	2	2	
		Pomacocha	Paucara	0	0	1	1	
		Pomacocha	Pomacocha	0	0	84	84	
		Acobamba	Acobamba	0	0	1	1	
	Anta	Anta	0	0	16	16		
	Churcampa	San Pedro De Coris	San Pedro De Coris	0	0	41	41	
		Cobriza (Machahuay)	San Pedro De Coris	1	0	46	47	
		Ascension	Ascension	0	0	213	213	
	Huancavelica	Huachocolpa	Huachocolpa	0	0	123	123	
		Izcuchaca	Izcuchaca	0	0	12	12	
		San Cristobal	Ascension	0	0	3	3	
		Huancavelica	Huancavelica	0	0	15	15	
		Acobamba	Acobamba	0	0	1	1	
		Ascension	Ascension	0	0	71	71	
		Castrovirreyna	Castrovirreyna	0	0	1	1	
		Ccochaccasa	Ccochaccasa	0	0	3	3	
		Huachocolpa	Huachocolpa	0	0	2	2	
		Huancavelica	Huancavelica	0	0	339	339	
	Sacsamarca	Lircay	Lircay	0	0	2	2	
		Mariscal Caceres	Mariscal Caceres	0	0	1	1	
		Paucara	Paucara	0	0	1	1	
		Yauli	Yauli	0	0	18	18	
		Ascension	Ascension	0	0	1	1	
		Huancavelica	Huancavelica	0	0	19	19	
		Ascension	Ascension	0	0	11	11	
		Huancavelica	Huancavelica	0	0	28	28	
		Huancavelica	Huancavelica	0	0	27	27	
Huancavelica		Huancavelica	0	0	27	27		
Tayacaja	Acostambo	Acostambo	0	0	6	6		
	Acraquia	Acraquia	0	0	89	89		
	Andaymarca	Andaymarca	0	0	23	23		
	Daniel Hernandez	Daniel Hernandez	0	0	96	96		
	Huaribamba	Huaribamba	0	0	6	6		
	Nahuimpuquio	?Ahuimpuquio	0	0	2	2		
	Pazos	Pazos	0	0	19	19		
	Surcubamba	Surcubamba	0	0	8	8		
	Tintay Punco	Roble	0	0	1	1		
	Tintay Puncu	Tintay Puncu	0	0	9	9		
	DosDe Mayo	Acraquia	0	0	40	40		
	Santa Rosa De Mallma	?Ahuimpuquio	0	0	1	1		
	Chucuna	Acostambo	0	0	1	1		
	Huayta Corral	Acostambo	0	0	2	2		
	Villa Real Pacchapata	Acostambo	0	0	2	2		
	Ahuaycha	Ahuaycha	0	0	53	53		
	Anta	Huaribamba	0	0	4	4		
	Tapo	Huaribamba	0	0	4	4		
	Alfapata	Acostambo	0	0	2	2		
	Quintaocco	Acostambo	0	0	2	2		
	Cconocc	Ahuaycha	0	0	2	2		
	Ayacancha	Huaribamba	0	0	5	5		
	Pueblo Libre	Pueblo Libre	0	0	1	1		
	Imperial	?Ahuimpuquio	0	0	1	1		
	Huancavelica	Izcuchaca	0	0	4	4		
	<b>Total</b>				<b>2</b>	<b>0</b>	<b>2103</b>	<b>2105</b>

# LEPTOSPIROSIS

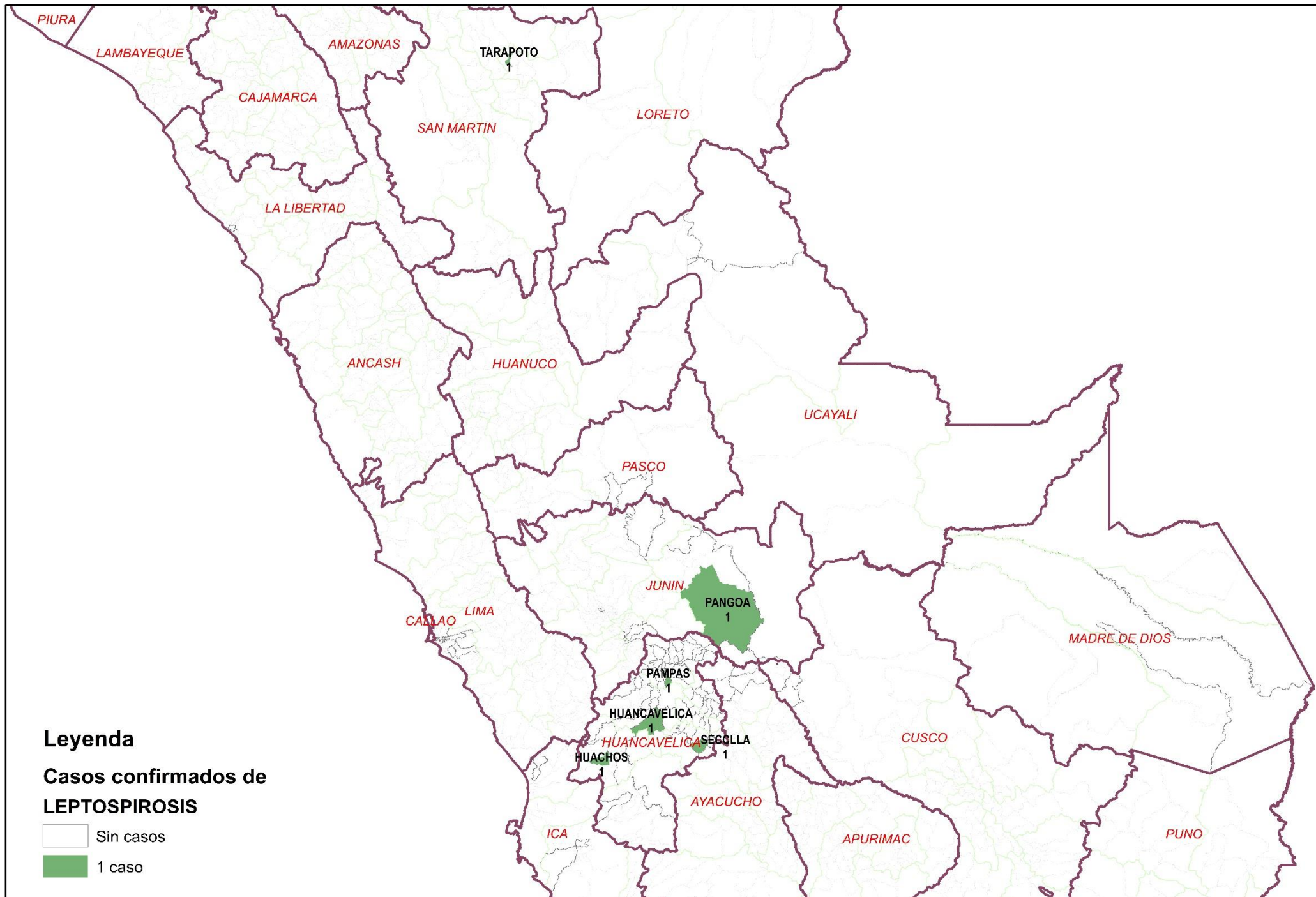
Tendencia de casos confirmados por Leptospirosis.  
Huancavelica. 2005 - 2025 (SE 49)



Casos de Leptospirosis por procedencia, DIRESA Huancavelica - 2025

DIRESA Notificante	EESS notifica	Distrito de Procedencia	Tipo de Diagnóstico			Total
			P	C	D	
Huancavelica	Acobamba	Rosario	1	0	0	1
	Hospital Departamental De Huancavelica	Huancavelica	0	1	0	1
		Pangoa	0	1	0	1
	Hospital Essalud Huancavelica	Tarapoto	0	1	0	1
		Inambari	0	0	1	1
	Marcas	Huancavelica	0	0	1	1
	Huachos	Capillas	1	0	0	1
	Huachos	Huachos	0	1	0	1
11lca	Hospital San Jose De	Chupamarca	0	0	1	1
Junin	Hosp. Nac. Ramiro	Pampas	0	1	0	1
	Hosp. Reg. Doc. Mater.	Pampas	1	0	0	1
50 Lima Centro	Hosp. Policia Nacional	Acoria	0	0	1	1
05 Ayacucho	Hosp. Apoyo Jesus	Santo Tomas De Pata	1	0	0	1
	Hosp. Regional Ayacucho	Chincho	1	0	0	1
		Churcampa	1	0	0	1
	Hosp. Essalud P.S. Laramate	San Antonio De Antapa	1	0	0	1
		Seclla	0	1	0	1
	P.S. Laramate	Chincho	0	0	1	1
<b>Total</b>			<b>7</b>	<b>6</b>	<b>5</b>	<b>18</b>

# Número de casos de leptospirosis por distrito, Huancavelica 2025





## CHAGAS

Casos de Chagas por procedencia, DIRESA Huancavelica - 2024

DIRESA Notificante	EESS notifica	Distrito de Procedencia	Tipo de Diagnóstico			Total
			P	C	D	
Huancavelica	Hospital Departamental De	Huancavelica	0	0	2	2
<b>Total</b>			<b>0</b>	<b>0</b>	<b>2</b>	<b>2</b>

## ENFERMEDAD DE CARRION

Casos de Enfermedad de Carrión por procedencia, DIRESA Huancavelica - 2025

DIRESA Notificante	EESS notifica	Distrito de Procedencia	Tipo de Diagnóstico			Total
			P	C	D	
50 Lima Centro	Hosp. DosDe Mayo	Acobamba	0	0	1	1
<b>Total</b>			<b>0</b>	<b>0</b>	<b>1</b>	<b>1</b>

## MALARIA

Casos de Malaria por procedencia, DIRESA Huancavelica - 2025

DIRESA Notificante	EESS notifica	Distrito de Procedencia	Tipo de Diagnóstico			Total
			P	C	D	
Huancavelica	Paucarbamba	Canayre	0	1	0	1
<b>Total</b>			<b>0</b>	<b>1</b>	<b>0</b>	<b>1</b>



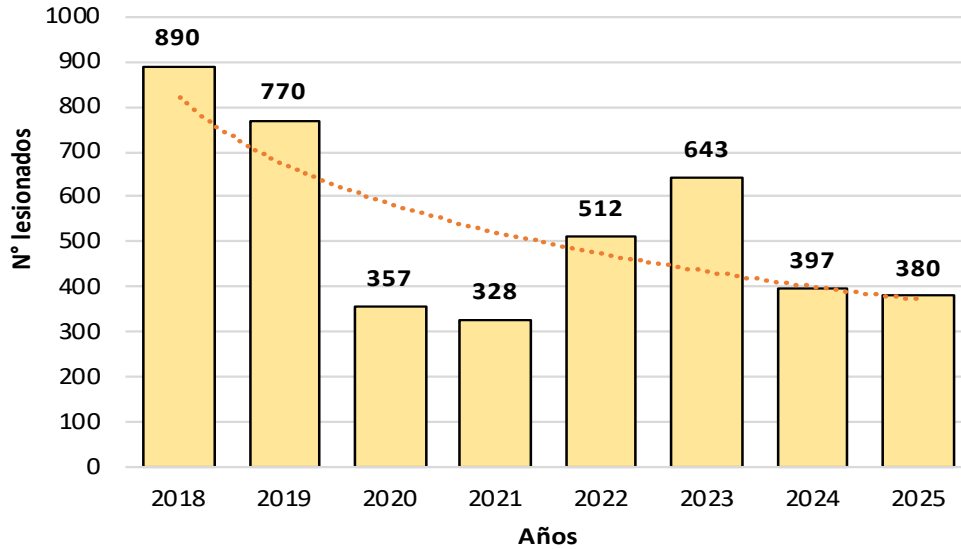
# FASCIOLOSIS

Casos de Fasciolosis, Diresa Huancavelica - 2024

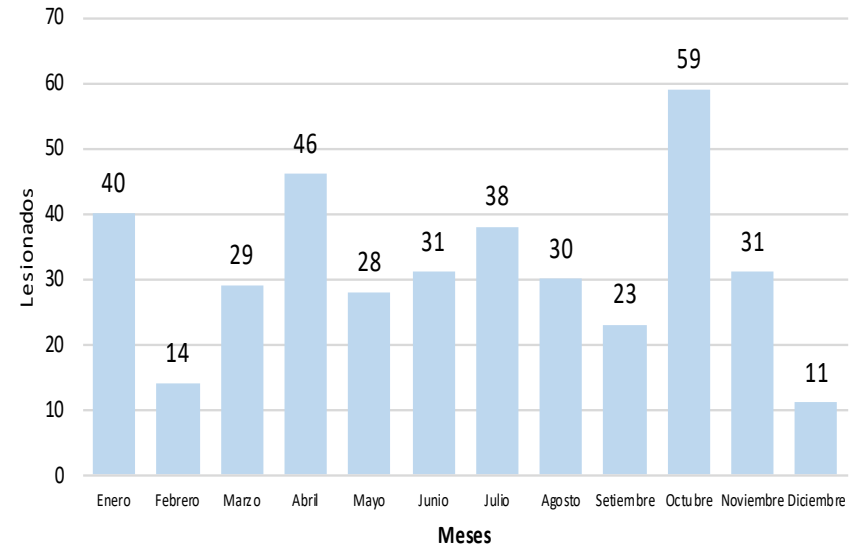
DIRESA Notificante	EESS notifica	Distrito de Procedencia	Tipo de Diagnóstico			Total
			P	C	D	
Huancavelica	Pachamarca	Pachamarca	0	1	0	1
	Paucarbamba	Llochegua	0	1	0	1
		Paucarbamba	0	1	0	1
	Aurahua	Aurahua	0	1	0	1
	Pichuta	Huachos	0	1	0	1
<b>Total</b>			<b>0</b>	<b>5</b>	<b>0</b>	<b>5</b>

# LESIONES POR ACCIDENTES DE TRANSITO

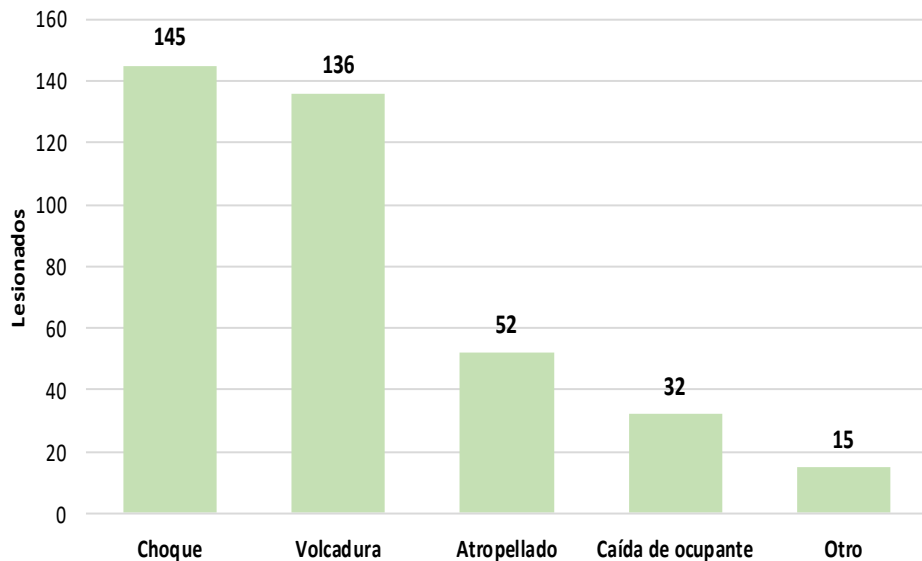
Tendencia de Lesiones por Accidentes de Tránsito.  
Huancavelica. 2018 - 2025 (SE 49)



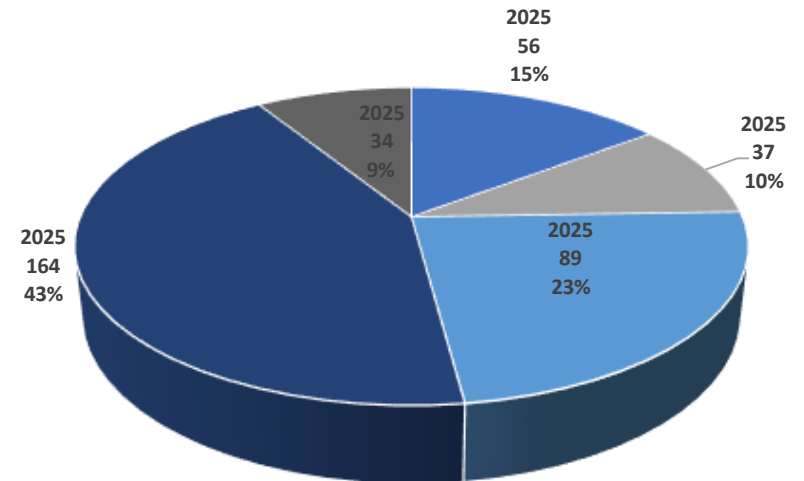
Casos Mensuales de Lesiones por Accidentes de Tránsito.  
Huancavelica. 2025 (SE 49)



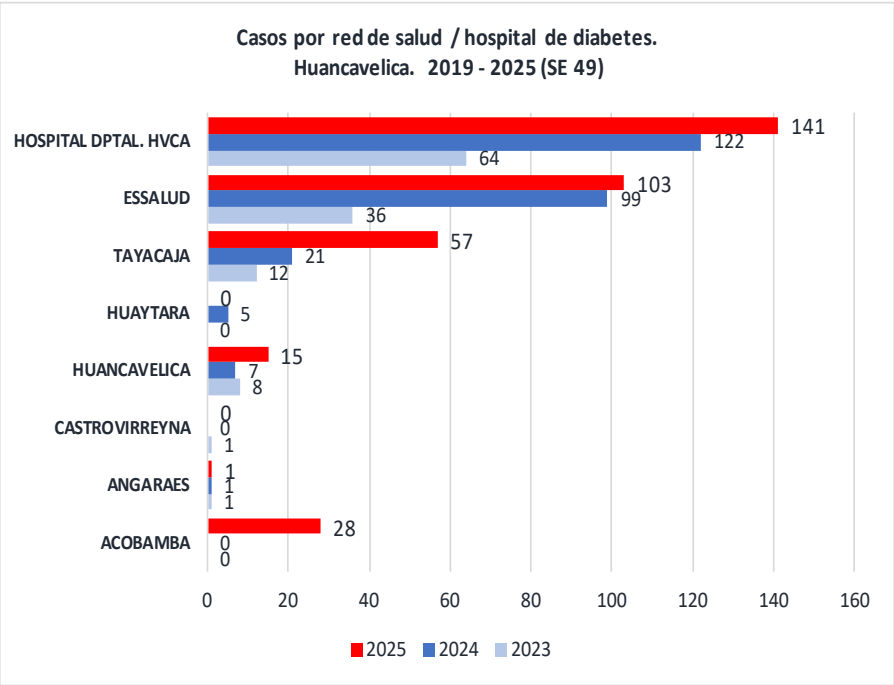
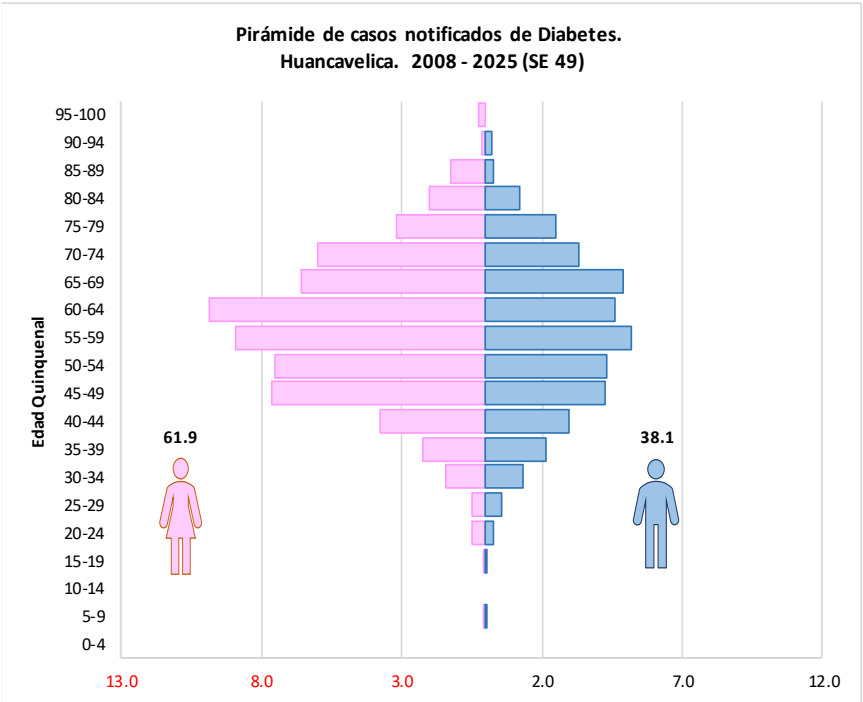
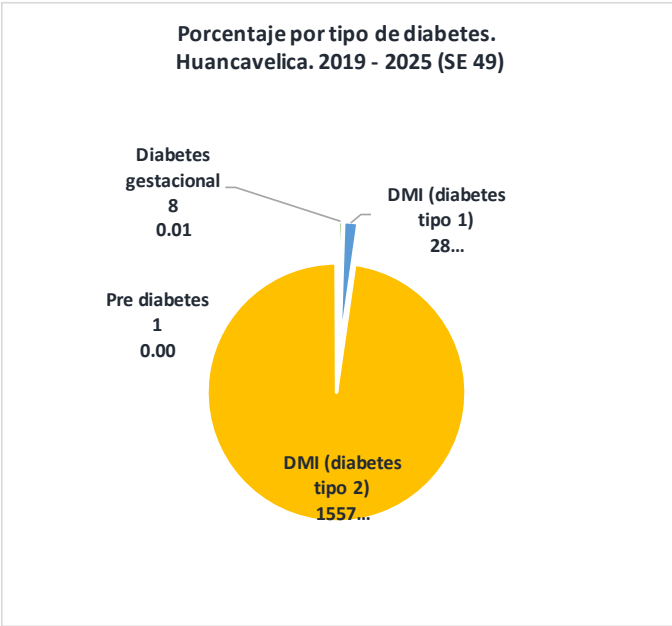
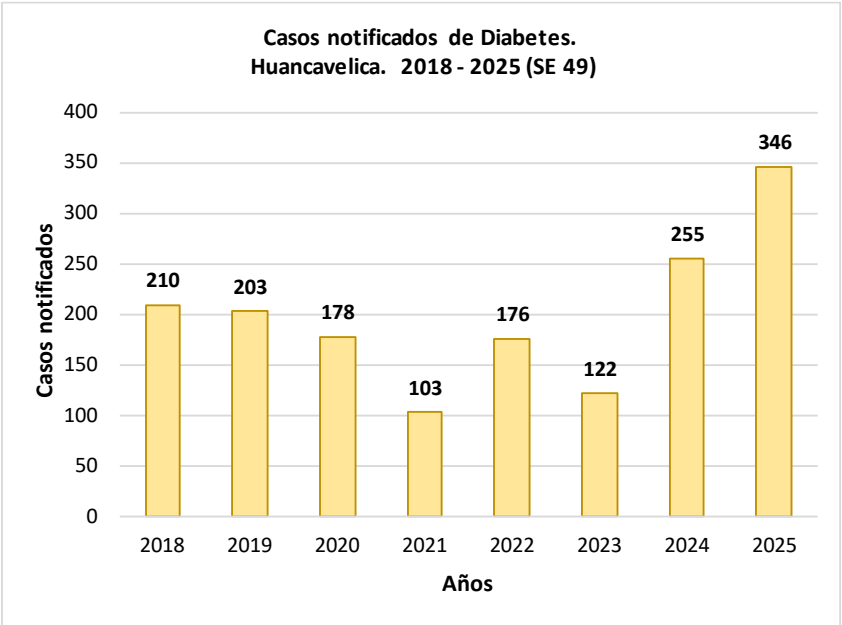
Lesionados por Tipo de Accidente .  
Huancavelica. 2025 (SE 49)



Lesionados por Etapa de Vida .  
Huancavelica. 2025 (SE 49)

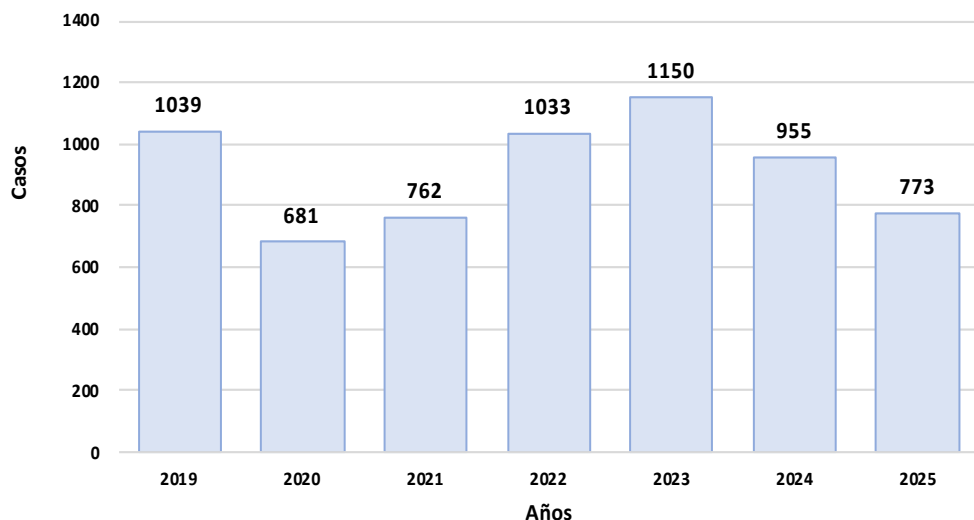


# DIABETES



# VIOLENCIA FAMILIAR

Tendencia de casos de Violencia Familiar.  
Huancavelica. 2019 - 2025 (SE 49)



Agredidos por Redes de Salud.  
Huancavelica. 2020 – 2025

Red / Hospital	Año				
	2021	2022	2023	2024	2025
ACOBAMBA	6	31	54	92	87
ANGARAES	67	90	81	47	45
CASTROVIRREYNA	37	43	43	28	27
CHURCAMP	34	52	20	24	33
HUANCAVELICA	176	302	451	416	286
HUAYTARA	20	84	91	46	35
HOSPITAL DTAL HVCA	6	6	4	2	5
TAYACAJA	416	424	406	300	255
<b>Total general</b>	<b>762</b>	<b>1032</b>	<b>1150</b>	<b>955</b>	<b>773</b>

Sexo, etapa de vida, grado de instrucción y estado civil  
de las personas agredidas

Características	n= 6393	%
FEMENINO	5493	85.9
MASCULINO	900	14.1

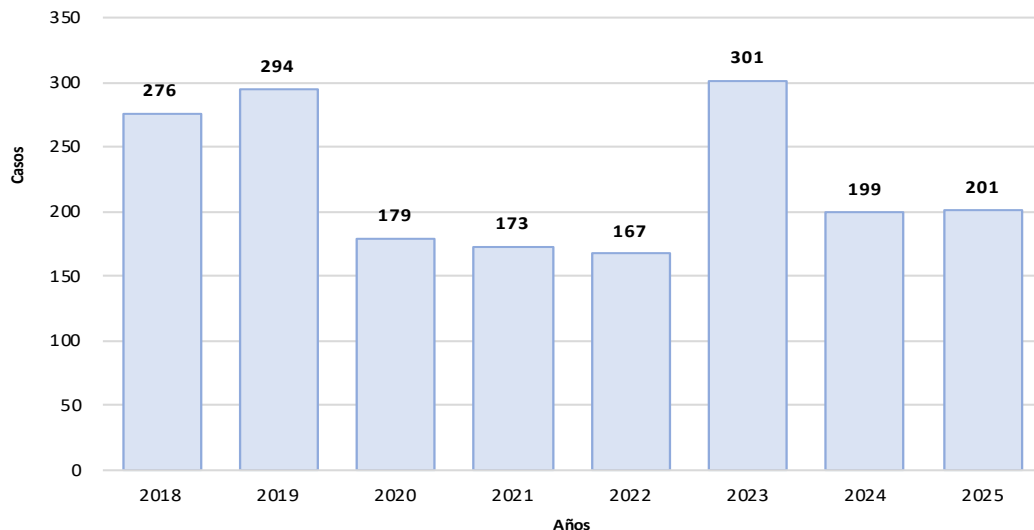
Características	n= 6393	%
Niño (<11 años)	926	14.5
Adolescente (12-17)	885	13.8
Joven (18-29)	1715	26.8
Adulto	2573	40.2
Adulto mayor (60 años a más)	294	4.6

Características	n= 6393	%
ILETRADA	588	9.2
PRIMARIA COMPLETA	795	12.4
PRIMARIA INCOMPLETA	1337	20.9
SECUNDARIA COMPLETA	1500	23.5
SECUNDARIA INCOMPLETA	1307	20.4
SUPERIOR COMPLETA	589	9.2
SUPERIOR INCOMPLETA	277	4.3

Características	n= 6393	%
CASADO(a)	1161	18.2
CONVIVIENTE	2222	34.8
DIVORSIADO(a)	5	0.1
EX-CONVIVIENTE	210	3.3
EX-CONYUGUE	49	0.8
SEPARADO(a)	335	5.2
SOLTERO(a)	2330	36.4
VIUDO(a)	81	1.3

# DEPRESION MODERADA Y GRAVE

Tendencia de casos de Depresión Moderada y Grave.  
Huancavelica. 2018 - 2025 (SE 49)



Casos por provincia de procedencia.  
Huancavelica. 2020 – 2025

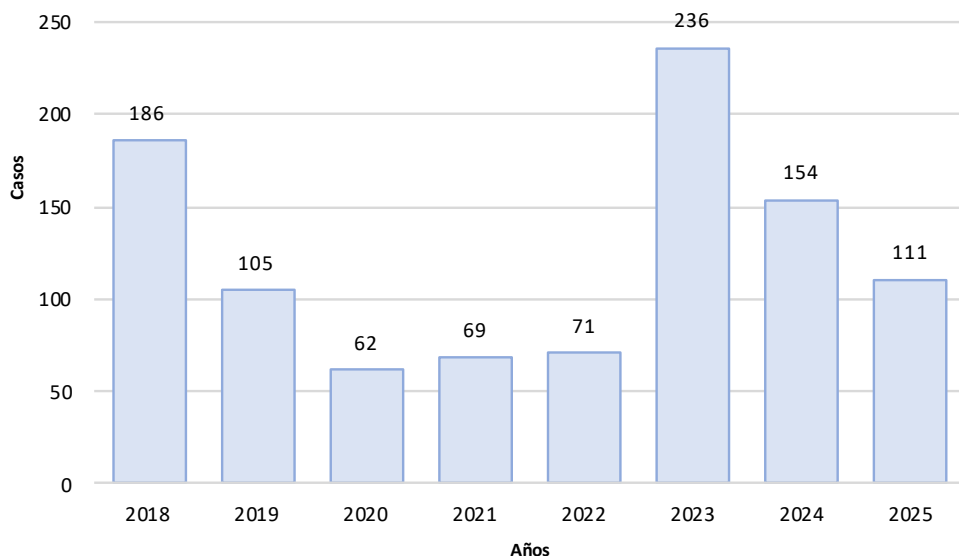
PROVINCIA PROCEDENCIA DEL PACIENTE	Año					
	2020	2021	2022	2023	2024	2025
ACOBAMBA	3	1	2	73	20	14
ANGARAES	28	18	1	27	27	54
CASTROVIRREYNA	0	2	0	0	0	2
CHURCAMP	0	1	20	17	17	11
HUAMANGA	0	0	0	0	1	0
HUANCAVELICA	59	37	66	97	63	50
HUANCAYO	0	0	0	0	0	1
HUAYTARA	0	0	1	2	18	12
LIMA	0	0	0	0	1	2
PISCO	0	0	0	0	1	0
TAYACAJA	89	114	77	85	51	55
<b>Total general</b>	<b>179</b>	<b>173</b>	<b>167</b>	<b>301</b>	<b>199</b>	<b>201</b>

Sexo, etapa de vida, grado de instrucción,  
tipo de seguro y ocupación

Características	N=1793	%
<b>Sexo</b>		
Femenino	1351	75.35
Masculino	442	24.65
<b>Etapa de Vida</b>		
Niño (<11 años)	15	0.84
Adolescente (12-17)	250	13.93
Joven (18-29)	486	27.08
Adulto (30-59)	769	42.84
Adulto mayor (60 años a más)	275	15.32
<b>Grado de Instrucción</b>		
Sin instrucción	238	13.26
Inicial	4	0.22
Primaria	309	17.21
Secundaria	694	38.66
Superior	550	30.64
<b>Tipo de Seguro</b>		
SIS	1480	82.45
EsSALUD	230	12.81
PNP	8	0.45
Privado	1	0.06
Sin dato	76	4.23
<b>Ocupación</b>		
Ama de casa	506	28.19
Estudiante	435	24.23
No informado	257	14.32
Agricultor	163	9.08
Comerciante formal	83	4.62
Profesor	73	4.07
Técnico	30	1.67
Desocupado	29	1.62
Empleado(a) oficina	16	0.89
Otras	200	11.14

# PRIMER EPISODIO PSICOTICO

Tendencia de casos de Primer Episodio Psicótico.  
Huancavelica. 2018 - 2025 (SE 49)



Casos por provincia de procedencia.  
Huancavelica. 2020 – 2025

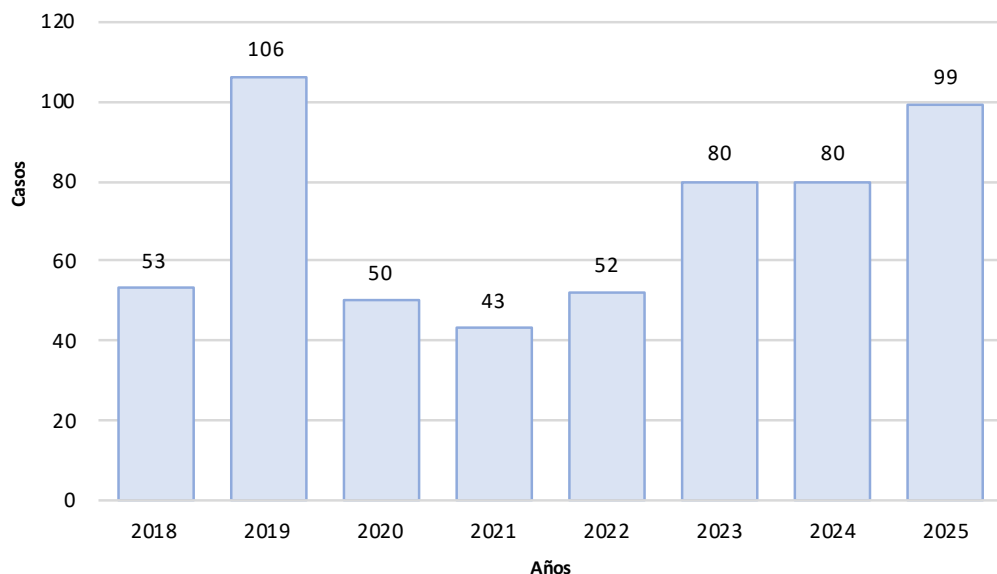
PROVINCIA PROCEDENCIA DEL PACIENTE	Año					
	2020	2021	2022	2023	2024	2025
ACOBAMBA	1	2	10	49	26	5
ANGARAES	6	18	1	15	15	15
CHURCAMP	0	1	1	1	1	0
HUANCAVELICA	19	14	46	158	92	62
HUAYTARA	0	0	0	2	0	17
LIMA	0	0	0	0	1	1
TAYACAJA	36	34	13	11	19	9
JAEN	0	0	0	0	0	1
CALLAO	0	0	0	0	0	1
<b>Total general</b>	<b>62</b>	<b>69</b>	<b>71</b>	<b>236</b>	<b>154</b>	<b>111</b>

Sexo, etapa de vida, grado de instrucción,  
tipo de seguro y ocupación

Características	N=1001	%
<b>Sexo</b>		
Femenino	562	56.14
Masculino	439	43.86
<b>Etapa de Vida</b>		
Niño (<11 años)	26	2.60
Adolescente (12-17)	200	19.98
Joven (18-29)	273	27.27
Adulto (30-59)	399	39.86
Adulto mayor (60 años a más)	103	10.29
<b>Grado de Instrucción</b>		
Sin instrucción	167	16.68
Inicial	1	0.10
Primaria	225	22.48
Secundaria	467	46.65
Superior	141	14.09
<b>Tipo de Seguro</b>		
SIS	894	89.31
EsSalud	77	7.69
PNP	2	0.20
Privado	2	0.20
Sin dato	26	2.60
<b>Ocupación</b>		
No informado	242	24.18
Abogado	2	0.20
Agricultor	82	8.19
Albañil	2	0.20
Ama de casa	266	26.57
Chofer	2	0.20
Cocinera(o)	2	0.20
Comerciante formal	12	1.20
Compositor	1	0.10
Cosmetóloga	3	0.30
Otras	385	38.46

# INTENTO DE SUICIDIO

Tendencia de casos de Intento de Suicidio.  
Huancavelica. 2018- 2025 (SE 49)



Casos por provincia de procedencia.  
Huancavelica. 2020 – 2025

PROVINCIA PROCEDENCIA DEL PACIENTE	Año					
	2020	2021	2022	2023	2024	2025
ACOBAMBA	0	1	2	10	3	4
ANGARAES	3	2	1	0	7	7
CASTROVIRREYNA	1	0	0	0	1	0
CHURCAMP	1	5	3	0	1	1
HUANCAVELICA	33	28	24	37	48	54
HUAYTARA	0	0	0	2	4	9
LIMA	0	0	0	0	1	3
TAYACAJA	12	7	22	31	15	19
HUANCAYO	0	0	0	0	0	1
ICA	0	0	0	0	0	1
<b>Total general</b>	<b>50</b>	<b>43</b>	<b>52</b>	<b>80</b>	<b>80</b>	<b>99</b>

Sexo, etapa de vida, grado de instrucción,  
tipo de seguro y ocupación

Características	N=571	%
<b>Sexo</b>		
Femenino	350	61.30
Masculino	221	38.70
<b>Etapa de Vida</b>		
Niño (<11 años)	3	0.53
Adolescente (12-17)	187	32.75
Joven (18-29)	265	46.41
Adulto (30-59)	108	18.91
Adulto mayor (60 años a más)	8	1.40
<b>Grado de Instrucción</b>		
Sin instrucción	22	3.85
Primaria	38	6.65
Secundaria	330	57.79
Superior	181	31.70
<b>Tipo de Seguro</b>		
SIS	511	89.49
EsSalud	32	5.60
Privado	1	0.18
No especificado	26	4.55
<b>Ocupación</b>		
Estudiante	281	49.21
Ama de casa	61	10.68
No informado	58	10.16
Agricultor	41	7.18
Escolar	18	3.15
Técnico	12	2.10
Comerciante formal	7	1.23
Chofer	6	1.05
Obrero	6	1.05
Mecánico	5	0.88
Otras	75	13.13

# Observatorio Clima Salud Región Huancavelica



**HUANCAVELICA - ACOBAMBA**  
Temperatura media semanal

○ 2025 ○ Promedio total



Fuente: ERA5-Land hourly data, Copernicus Climate Change Service (C3S)  
Media (clima): Media histórica (2001-2020) de la temperatura media semanal  
Media actual: Temperatura media semanal

**HUANCAVELICA - ACOBAMBA**  
Temperatura máxima

○ 2025 ○ Promedio total



Fuente: ERA5-Land hourly data, Copernicus Climate Change Service (C3S)  
Máx (clima): Media histórica (2001-2020) de la temperatura máxima semanal  
Máx actual: Temperatura máxima semanal

**HUANCAVELICA - ACOBAMBA**  
Temperatura mínima

○ 2025 ○ Promedio total



Fuente: ERA5-Land hourly data, Copernicus Climate Change Service (C3S)  
Mín (clima): Media histórica (2001-2020) de la temperatura mínima semanal  
Mín actual: Temperatura mínima semanal

**HUANCAVELICA - ACOBAMBA**  
Humedad relativa media semanal

○ 2025 ○ Promedio total



Fuente: ERA5-Land hourly data, Copernicus Climate Change Service (C3S)  
Hum Rel (clima): Media histórica (2001-2020) de la humedad relativa semanal  
Hum Rel actual: Humedad relativa semanal

**HUANCAVELICA - ACOBAMBA**  
Precipitación acumulada semanal

○ 2025 ○ Promedio total



Fuente: ERA5-Land hourly data, Copernicus Climate Change Service (C3S)  
Pcp (clima): Media histórica (2001-2020) de la precipitación total semanal  
Pcp actual: Precipitación total semanal

### HUANCAVELICA - ANGARAES Temperatura media semanal

○ 2025 ○ Promedio total



Fuente: ERA5-Land hourly data, Copernicus Climate Change Service (C3S)  
Tmedia (clima): Media histórica (2001-2020) de la temperatura media semanal  
Tmedia actual: Temperatura media semanal

### HUANCAVELICA - ANGARAES Temperatura máxima

○ 2025 ○ Promedio total



Fuente: ERA5-Land hourly data, Copernicus Climate Change Service (C3S)  
Tmax (clima): Media histórica (2001-2020) de la temperatura máxima semanal  
Tmax actual: Temperatura máxima semanal

### HUANCAVELICA - ANGARAES Temperatura mínima

○ 2025 ○ Promedio total



Fuente: ERA5-Land hourly data, Copernicus Climate Change Service (C3S)  
Tmin (clima): Media histórica (2001-2020) de la temperatura mínima semanal  
Tmin actual: Temperatura mínima semanal

### HUANCAVELICA - ANGARAES Humedad relativa media semanal

○ 2025 ○ Promedio total



Fuente: ERA5-Land hourly data, Copernicus Climate Change Service (C3S)  
Hum Rel (clima): Media histórica (2001-2020) de la humedad relativa semanal  
Hum Rel actual: Humedad relativa semanal

### HUANCAVELICA - ANGARAES Precipitación acumulada semanal

○ 2025 ○ Promedio total



Fuente: ERA5-Land hourly data, Copernicus Climate Change Service (C3S)  
Pcp (clima): Media histórica (2001-2020) de la precipitación total semanal  
Pcp actual: Precipitación total semanal

**HUANCAVELICA - CASTROVIRREYNA**  
**Temperatura media semanal**

○ 2025 ○ Promedio total



Fuente: ERA5-Land hourly data, Copernicus Climate Change Service (C3S)  
 Tm (clima): Media histórica (2001-2020) de la temperatura media semanal  
 Tm actual: Temperatura media semanal

**HUANCAVELICA - CASTROVIRREYNA**  
**Temperatura máxima**

○ 2025 ○ Promedio total



Fuente: ERA5-Land hourly data, Copernicus Climate Change Service (C3S)  
 Tmx (clima): Media histórica (2001-2020) de la temperatura máxima semanal  
 Tmx actual: Temperatura máxima semanal

**HUANCAVELICA - CASTROVIRREYNA**  
**Temperatura mínima**

○ 2025 ○ Promedio total



Fuente: ERA5-Land hourly data, Copernicus Climate Change Service (C3S)  
 Tmn (clima): Media histórica (2001-2020) de la temperatura mínima semanal  
 Tmn actual: Temperatura mínima semanal

**HUANCAVELICA - CASTROVIRREYNA**  
**Humedad relativa media semanal**

○ 2025 ○ Promedio total



Fuente: ERA5-Land hourly data, Copernicus Climate Change Service (C3S)  
 Hum Rel (clima): Media histórica (2001-2020) de la humedad relativa semanal  
 Hum Rel actual: Humedad relativa semanal

**HUANCAVELICA - CASTROVIRREYNA**  
**Precipitación acumulada semanal**

○ 2025 ○ Promedio total



Fuente: ERA5-Land hourly data, Copernicus Climate Change Service (C3S)  
 Prcp (clima): Media histórica (2001-2020) de la precipitación total semanal  
 Prcp actual: Precipitación total semanal

**HUANCAVELICA - CHURCAMP**  
**Temperatura media semanal**

○ 2025 ○ Promedio total



Fuente: ERA5-Land hourly data, Copernicus Climate Change Service (C3S)  
 Tmed (clima): Media histórica (2001-2020) de la temperatura media semanal  
 Tmed actual: Temperatura media semanal

**HUANCAVELICA - CHURCAMP**  
**Temperatura máxima**

○ 2025 ○ Promedio total



Fuente: ERA5-Land hourly data, Copernicus Climate Change Service (C3S)  
 Tmax (clima): Media histórica (2001-2020) de la temperatura máxima semanal  
 Tmax actual: Temperatura máxima semanal

**HUANCAVELICA - CHURCAMP**  
**Temperatura mínima**

○ 2025 ○ Promedio total



Fuente: ERA5-Land hourly data, Copernicus Climate Change Service (C3S)  
 Tmin (clima): Media histórica (2001-2020) de la temperatura mínima semanal  
 Tmin actual: Temperatura mínima semanal

**HUANCAVELICA - CHURCAMP**  
**Humedad relativa media semanal**

○ 2025 ○ Promedio total



Fuente: ERA5-Land hourly data, Copernicus Climate Change Service (C3S)  
 Hum Rel (clima): Media histórica (2001-2020) de la humedad relativa semanal  
 Hum Rel actual: Humedad relativa semanal

**HUANCAVELICA - CHURCAMP**  
**Precipitación acumulada semanal**

○ 2025 ○ Promedio total



Fuente: ERA5-Land hourly data, Copernicus Climate Change Service (C3S)  
 Precip (clima): Media histórica (2001-2020) de la precipitación total semanal  
 Precip actual: Precipitación total semanal

**HUANCAVELICA - HUANCAVELICA**  
**Temperatura media semanal**

○ 2025 ○ Promedio total



Fuente: ERA5-Land hourly data, Copernicus Climate Change Service (C3S)  
 Tm (clima): Media histórica (2001-2020) de la temperatura media semanal  
 Tm actual: Temperatura media semanal

**HUANCAVELICA - HUANCAVELICA**  
**Temperatura máxima**

○ 2025 ○ Promedio total



Fuente: ERA5-Land hourly data, Copernicus Climate Change Service (C3S)  
 Tmáx (clima): Media histórica (2001-2020) de la temperatura máxima semanal  
 Tmáx actual: Temperatura máxima semanal

**HUANCAVELICA - HUANCAVELICA**  
**Temperatura mínima**

○ 2025 ○ Promedio total



Fuente: ERA5-Land hourly data, Copernicus Climate Change Service (C3S)  
 Tmín (clima): Media histórica (2001-2020) de la temperatura mínima semanal  
 Tmín actual: Temperatura mínima semanal

**HUANCAVELICA - HUANCAVELICA**  
**Humedad relativa media semanal**

○ 2025 ○ Promedio total



Fuente: ERA5-Land hourly data, Copernicus Climate Change Service (C3S)  
 Hum rel (clima): Media histórica (2001-2020) de la humedad relativa semanal  
 Hum rel actual: Humedad relativa semanal

**HUANCAVELICA - HUANCAVELICA**  
**Precipitación acumulada semanal**

○ 2025 ○ Promedio total



Fuente: ERA5-Land hourly data, Copernicus Climate Change Service (C3S)  
 Pr (clima): Media histórica (2001-2020) de la precipitación total semanal  
 Pr actual: Precipitación total semanal

**HUANCAVELICA - HUAYTARA**  
Temperatura media semanal

○ 2025 ○ Promedio total



Fuente: ERA5-Land hourly data, Copernicus Climate Change Service (C3S)  
Tmedia (clima): Media histórica (2001-2020) de la temperatura media semanal  
Tmedia actual: Temperatura media semanal

**HUANCAVELICA - HUAYTARA**  
Temperatura máxima

○ 2025 ○ Promedio total



Fuente: ERA5-Land hourly data, Copernicus Climate Change Service (C3S)  
Tmax (clima): Media histórica (2001-2020) de la temperatura máxima semanal  
Tmax actual: Temperatura máxima semanal

**HUANCAVELICA - HUAYTARA**  
Temperatura mínima

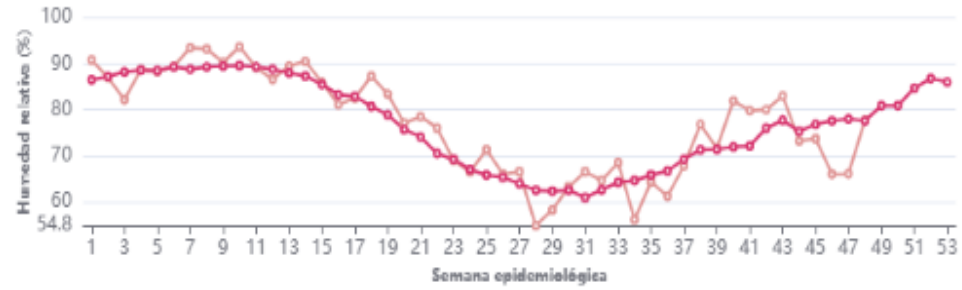
○ 2025 ○ Promedio total



Fuente: ERA5-Land hourly data, Copernicus Climate Change Service (C3S)  
Tmin (clima): Media histórica (2001-2020) de la temperatura mínima semanal  
Tmin actual: Temperatura mínima semanal

**HUANCAVELICA - HUAYTARA**  
Humedad relativa media semanal

○ 2025 ○ Promedio total



Fuente: ERA5-Land hourly data, Copernicus Climate Change Service (C3S)  
Hum Rel (clima): Media histórica (2001-2020) de la humedad relativa semanal  
Hum Rel actual: Humedad relativa semanal

**HUANCAVELICA - HUAYTARA**  
Precipitación acumulada semanal

○ 2025 ○ Promedio total



Fuente: ERA5-Land hourly data, Copernicus Climate Change Service (C3S)  
Prpc (clima): Media histórica (2001-2020) de la precipitación total semanal  
Prpc actual: Precipitación total semanal

**HUANCAVELICA - TAYACAJA**  
**Temperatura media semanal**

○ 2025 ○ Promedio total



Fuente: ERA5-Land hourly data, Copernicus Climate Change Service (C3S)  
 Tmedia (clima): Media histórica (2001-2020) de la temperatura media semanal  
 Tmedia actual: Temperatura media semanal

**HUANCAVELICA - TAYACAJA**  
**Temperatura máxima**

○ 2025 ○ Promedio total



Fuente: ERA5-Land hourly data, Copernicus Climate Change Service (C3S)  
 Tmax (clima): Media histórica (2001-2020) de la temperatura máxima semanal  
 Tmax actual: Temperatura máxima semanal

**HUANCAVELICA - TAYACAJA**  
**Temperatura mínima**

○ 2025 ○ Promedio total



Fuente: ERA5-Land hourly data, Copernicus Climate Change Service (C3S)  
 Tmin (clima): Media histórica (2001-2020) de la temperatura mínima semanal  
 Tmin actual: Temperatura mínima semanal

**HUANCAVELICA - TAYACAJA**  
**Humedad relativa media semanal**

○ 2025 ○ Promedio total



Fuente: ERA5-Land hourly data, Copernicus Climate Change Service (C3S)  
 Hum Rel (clima): Media histórica (2001-2020) de la humedad relativa semanal  
 Hum Rel actual: Humedad relativa semanal

**HUANCAVELICA - TAYACAJA**  
**Precipitación acumulada semanal**

○ 2025 ○ Promedio total



Fuente: ERA5-Land hourly data, Copernicus Climate Change Service (C3S)  
 Pcp (clima): Media histórica (2001-2020) de la precipitación total semanal  
 Pcp actual: Precipitación total semanal

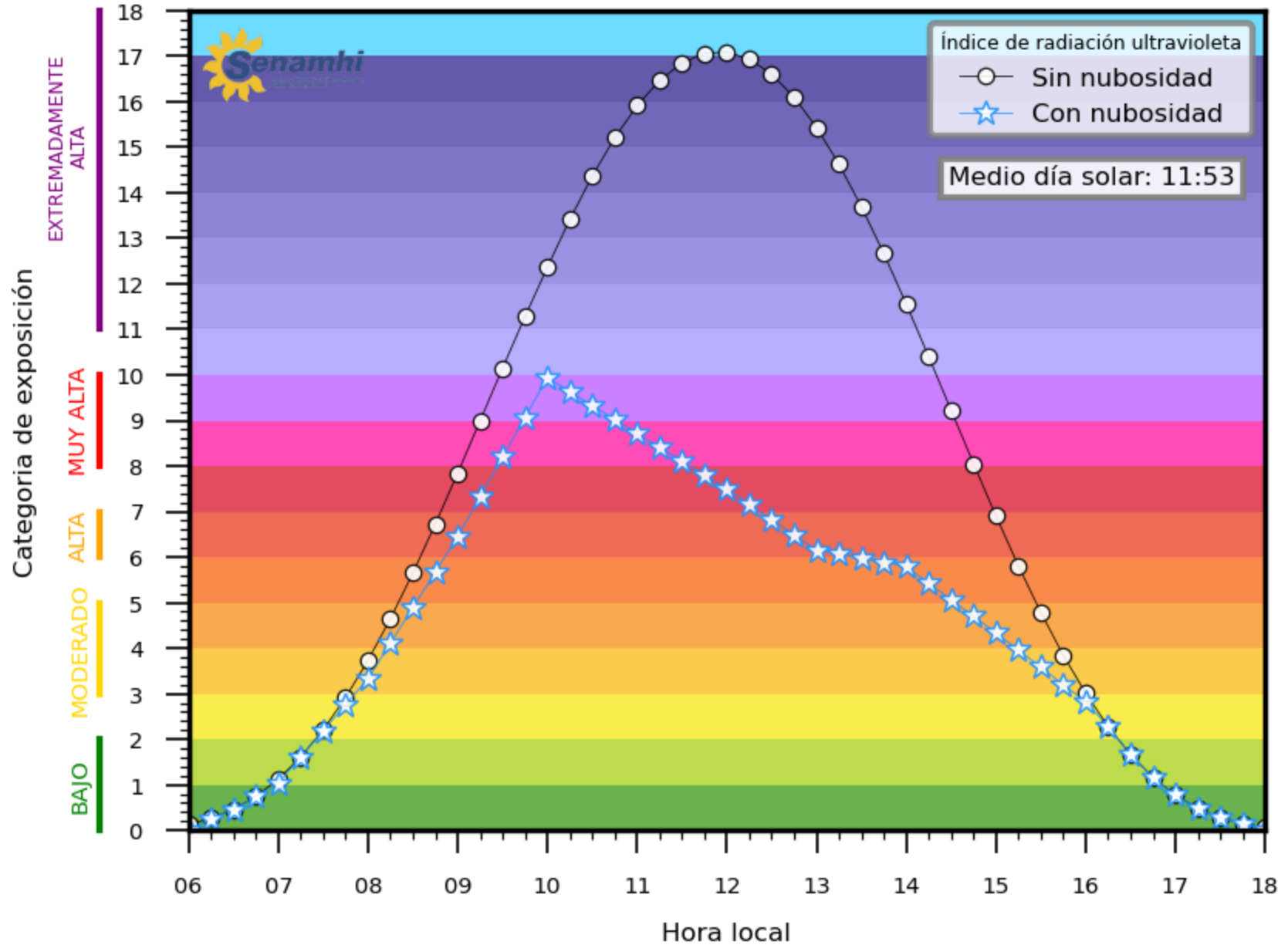
# Índice de radiación ultravioleta

Región  
Huancavelica



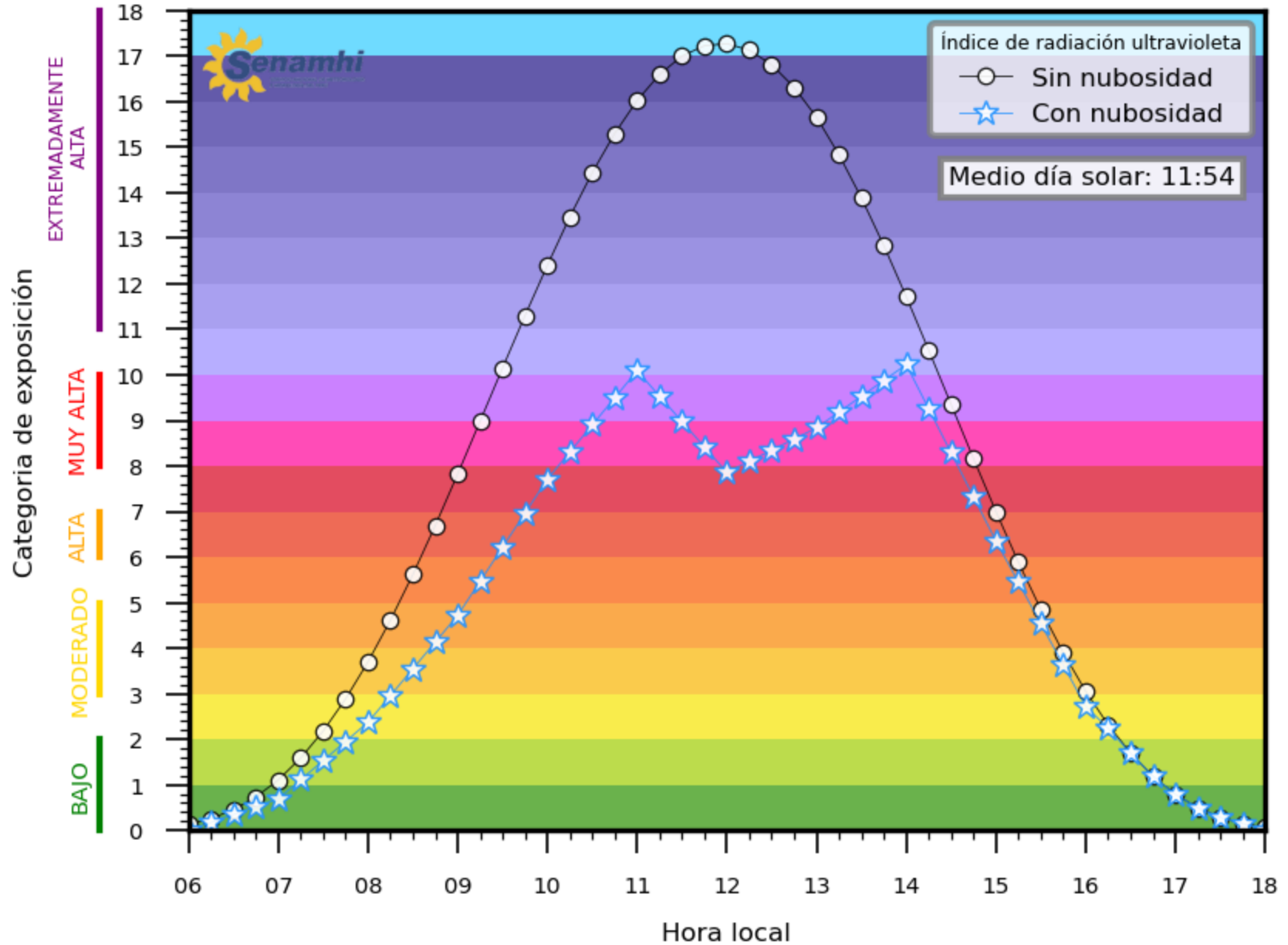
# ÍNDICE DE RADIACIÓN ULTRAVIOLETA PARA EL DÍA 10-12-2025

HUANCAVELICA (lat = -12.8 ,lon = -75.0, alt = 3683)



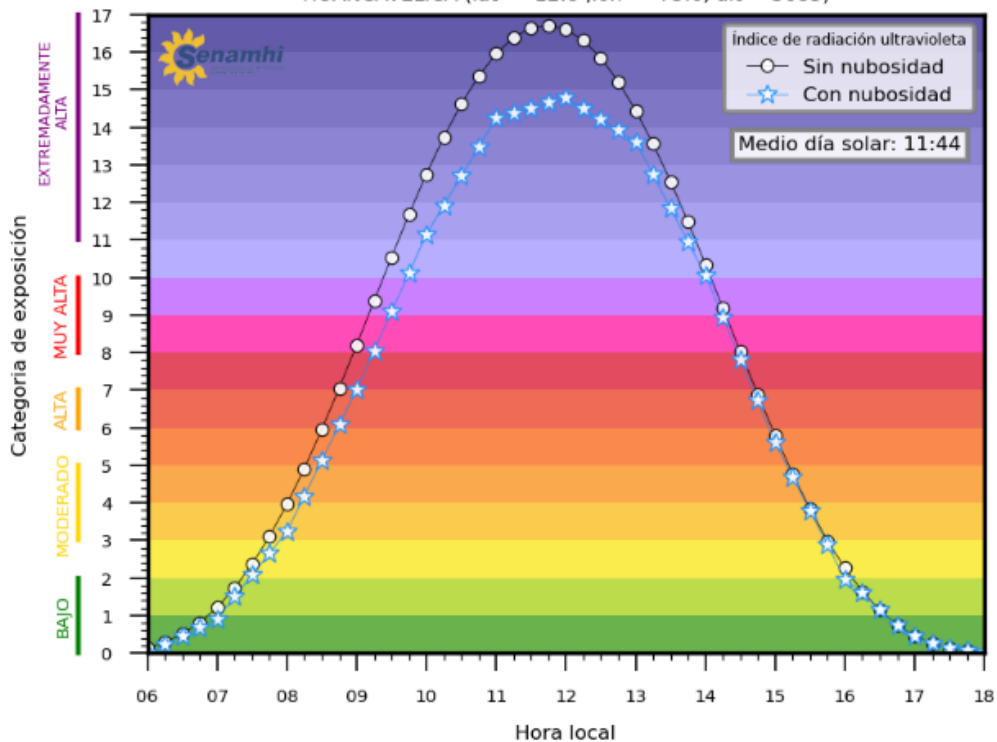
# ÍNDICE DE RADIACIÓN ULTRAVIOLETA PARA EL DÍA 11-12-2025

HUANCAVELICA (lat = -12.8 ,lon = -75.0, alt = 3683)



### ÍNDICE DE RADIACIÓN ULTRAVIOLETA PARA EL DÍA 03-11-2025

HUANCAVELICA (lat = -12.8 ,lon = -75.0, alt = 3683)

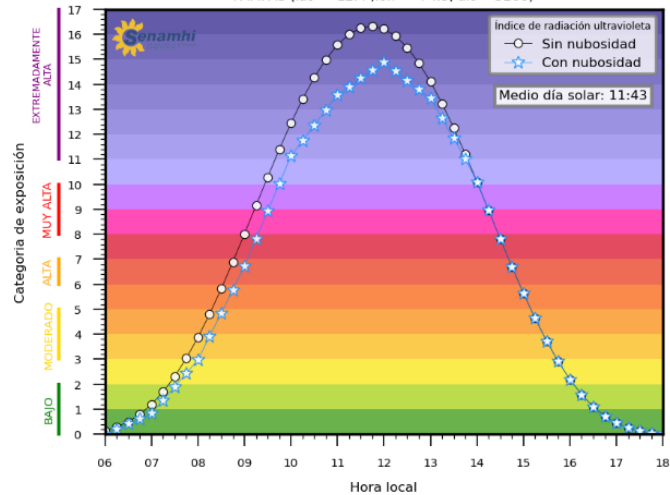


#### Análisis del Índice de radiación ultravioleta para el día 3 de noviembre del 2025, en la ciudad de Huancavelica;

Sin nubosidad; a partir de las 8:30 a.m. se tiene una categoría de exposición de **ALTA**, desde las 9:00 a.m. de **MUY ALTA**; a partir de las 9:30 de **EXTREMADAMENTE ALTA** hasta la 1:45pm, descendiendo a **MUY ALTA** hasta las 2:30pm y a **ALTA** hasta las 3:00pm. (horas aproximadas). El punto máximo ocurre a las 11:44 a.m. Llegado el índice de radiación a aproximadamente **16.9**. Con nubosidad índice máximo llega a **14.9** aproximadamente con una categoría de exposición de **EXTREMADAMENTE ALTA**.

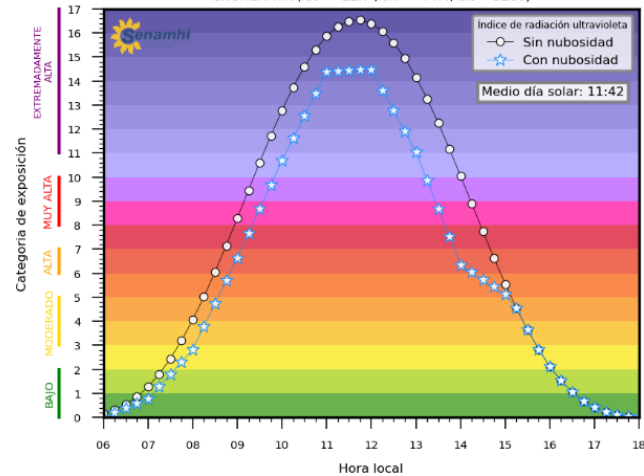
### ÍNDICE DE RADIACIÓN ULTRAVIOLETA PARA EL DÍA 03-11-2025

PAMPAS (lat = -12.4 ,lon = -74.9, alt = 3260)

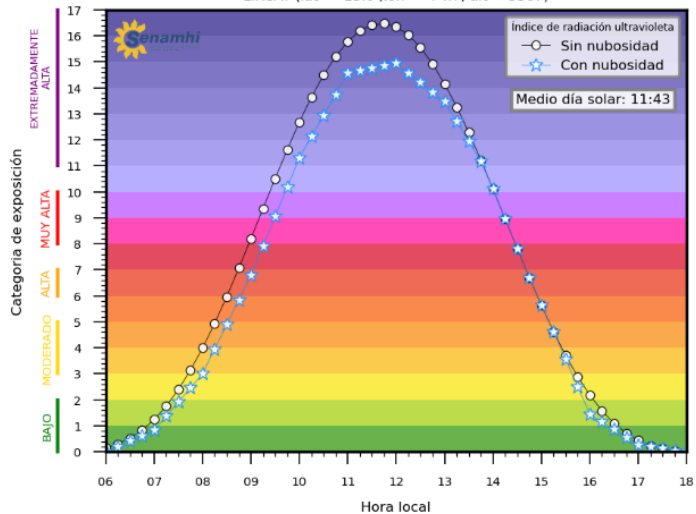


### ÍNDICE DE RADIACIÓN ULTRAVIOLETA PARA EL DÍA 03-11-2025

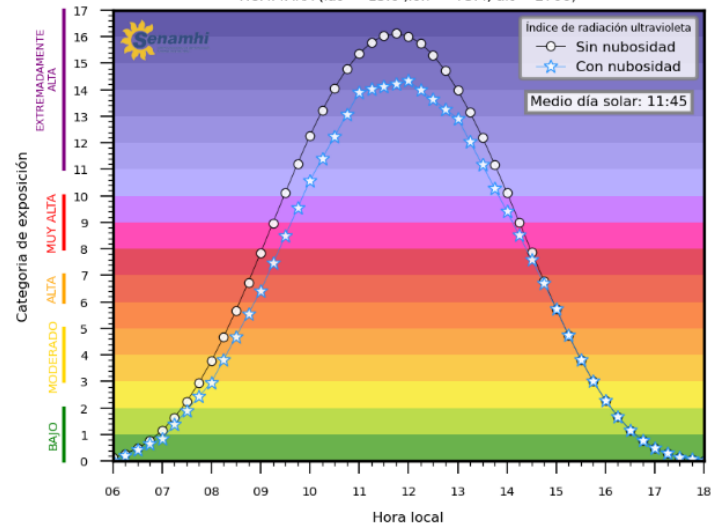
CHURCAMPÁ (lat = -12.7 ,lon = -74.4, alt = 3280)



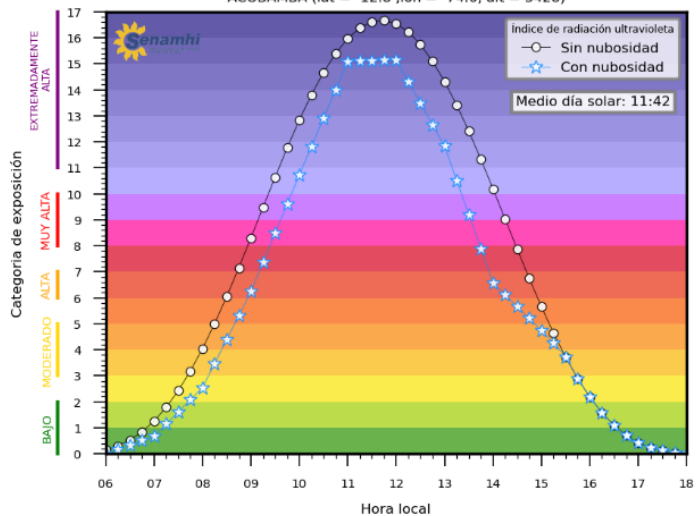
**INDICE DE RADIACIÓN ULTRAVIOLETA PARA EL DÍA 03-11-2025**  
LIRCAY (lat = -13.0 ,lon = -74.7, alt = 3367)



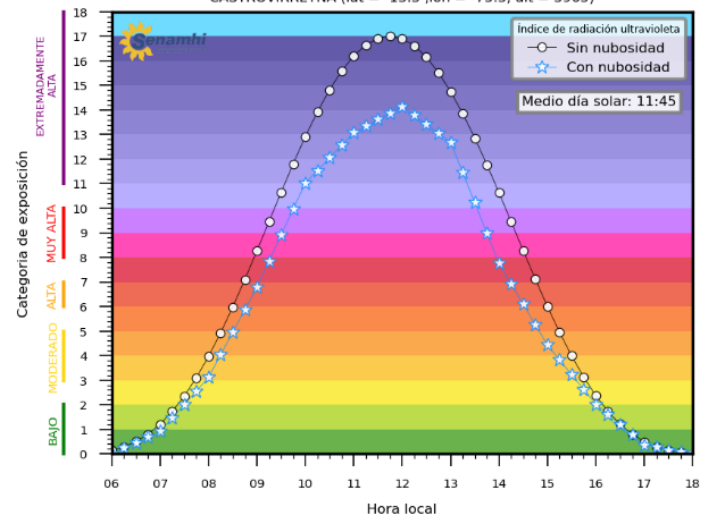
**INDICE DE RADIACIÓN ULTRAVIOLETA PARA EL DÍA 03-11-2025**  
HUAYTARA (lat = -13.6 ,lon = -75.4, alt = 2706)



**INDICE DE RADIACIÓN ULTRAVIOLETA PARA EL DÍA 03-11-2025**  
ACOBAMBA (lat = -12.8 ,lon = -74.6, alt = 3428)



**INDICE DE RADIACIÓN ULTRAVIOLETA PARA EL DÍA 03-11-2025**  
CASTROVIRREYNA (lat = -13.3 ,lon = -75.3, alt = 3965)



## VALOR DEL INDICE UV

## NIVEL DE RIESGO

UV  
INDICE

1

UV  
INDICE

2



**BAJO**

UV  
INDICE

3

UV  
INDICE

4

UV  
INDICE

5



**MODERADO**

UV  
INDICE

6

UV  
INDICE

7



**ALTO**

UV  
INDICE

8

UV  
INDICE

9

UV  
INDICE

10



**MUY ALTO**

UV  
INDICE

11



**EXTREMADAMENTE  
ALTO**

**GRACIAS**