

GOBIERNO REGIONAL DE
HUANCAVELICA
DIRECCIÓN REGIONAL DE SALUD

CENTRO NACIONAL DE EPIDEMIOLOGÍA, PREVENCIÓN Y CONTROL DE ENFERMEDADES (CDC)

**GOBIERNO REGIONAL DE HUANCVELICA
DIRECCION REGIONAL DE SALUD HUANCVELICA
OFICINA DE EPIDEMIOLOGIA**

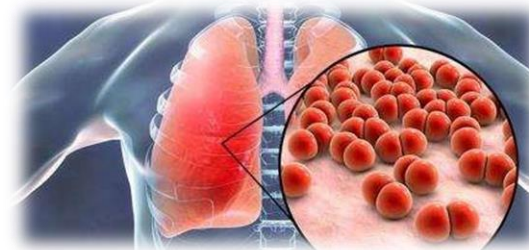
SALA DE SITUACION DE SALUD HUANCVELICA 2025

SEMANA EPIDEMIOLOGICA. 52 - 2025



Del 21 al 27 de diciembre del 2025

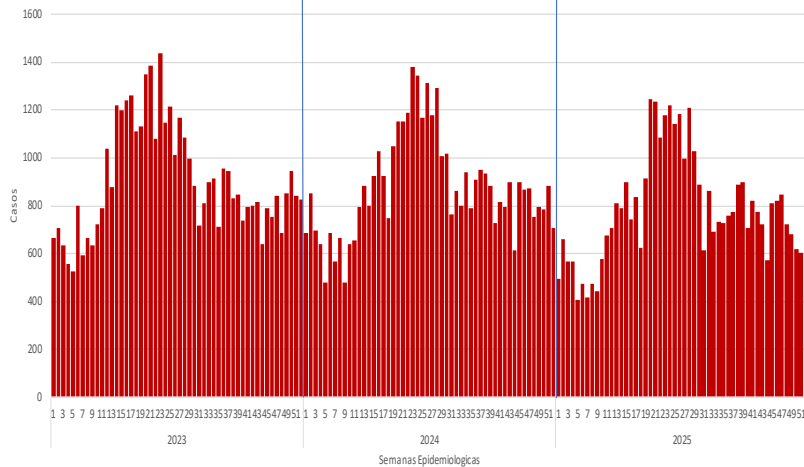
Vigilancia de Infecciones Respiratorias Agudas y Neumonías en menores de 5 años





INFECCIONES RESPIRATORIAS AGUDAS (IRA) NO NEUMONICA EN MENORES DE 5 AÑOS

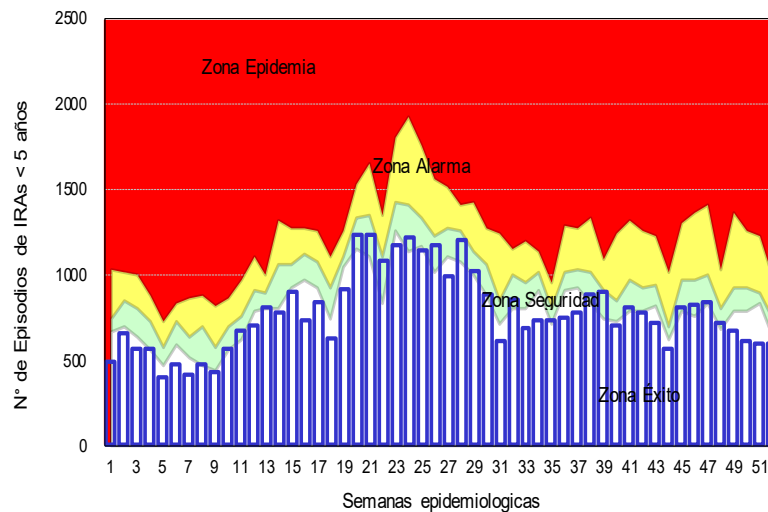
Tendencia de las infecciones Respiratorias Agudas (IRA) no neumónica en menores de 5 años por semanas, Huancavelica 2023– 2025*



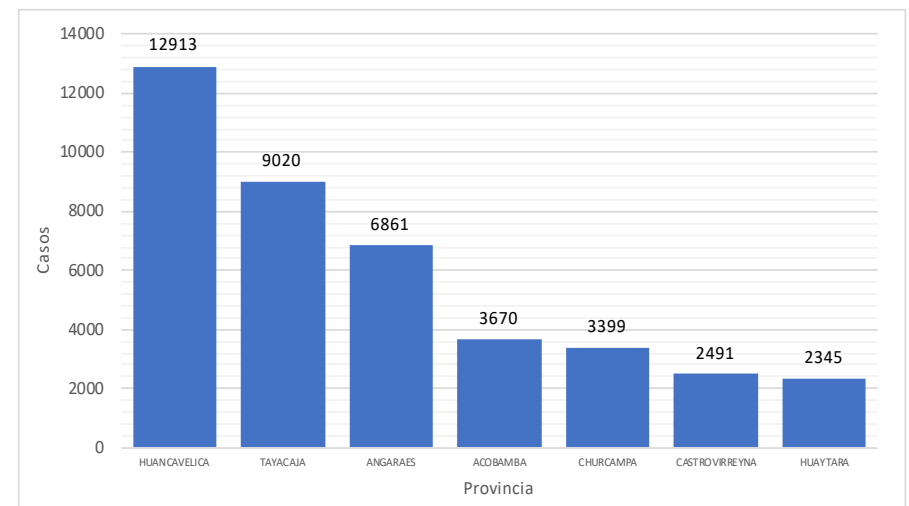
Infecciones Respiratorias Agudas (IRA) no neumónica en menores de 5 años por provincia y año, Huancavelica 2019– 2025*

Provincia	AÑO				
	2019	2022	2023	2024	2025
Huancavelica	16330	14497	14274	14447	12913
Acobamba	5303	5273	4531	4050	3670
Angaraes	7064	6287	6644	6762	6861
Castrovirreyna	3040	3148	3150	2772	2491
Churcampa	4771	4881	4238	4027	3399
Huaytara	4390	3398	3444	2754	2345
Tayacaja	11311	11124	10800	10791	9020
Total general	52209	48608	47081	45603	40699

Canal Endémico de las infecciones Respiratorias Agudas (IRA) no neumónica en menores de 5 años por semanas, Huancavelica 2025*



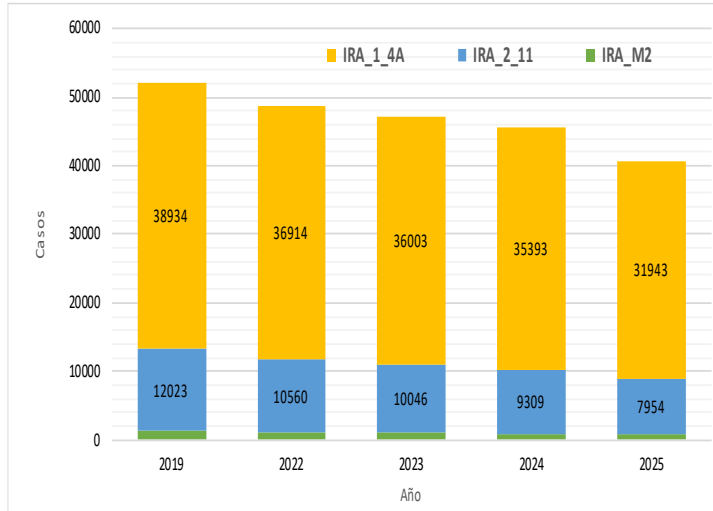
Distribución de las infecciones Respiratorias Agudas (IRA) no neumónicas en menores de 5 años por provincia, Huancavelica 2025*



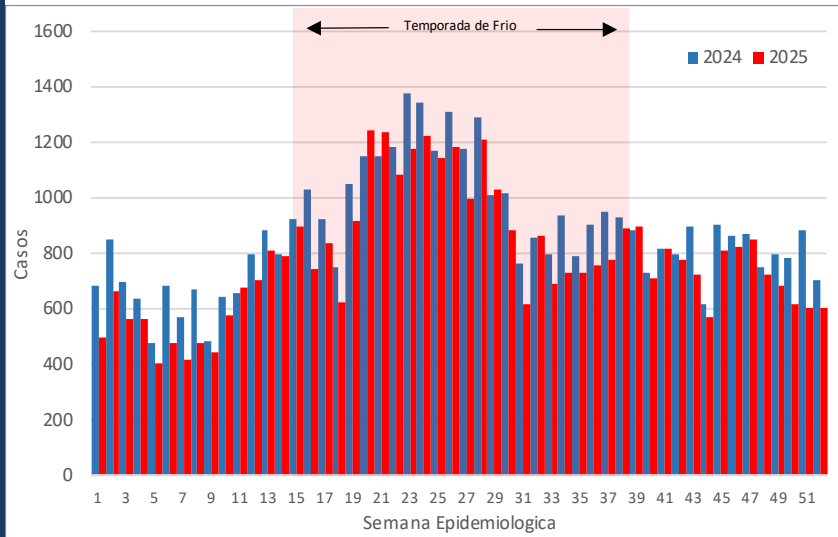


INFECCIONES RESPIRATORIAS AGUDAS (IRA) NO NEUMONICA EN MENORES DE 5 AÑOS

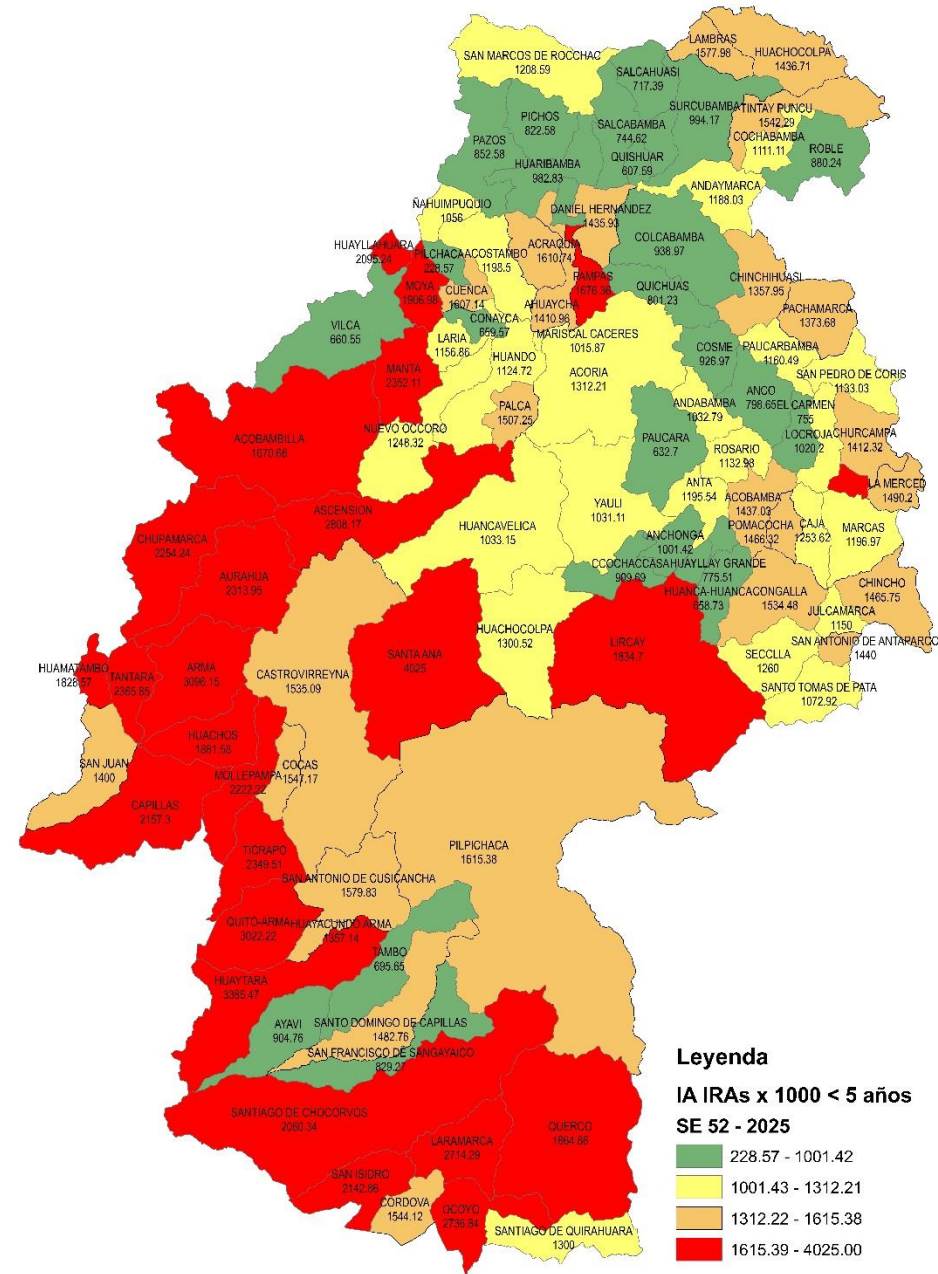
Casos de infecciones Respiratorias Agudas (IRA) no neumónica según grupo de edad y años Huancavelica 2019 – 2025



Curva histórica de las infecciones Respiratorias Agudas (IRA) no neumónica en menores de 5 años Huancavelica 2024- 2025



Mapa de riesgo de las infecciones Respiratorias Agudas (IRA) no neumónica en menores de 5 años , Huancavelica 2025



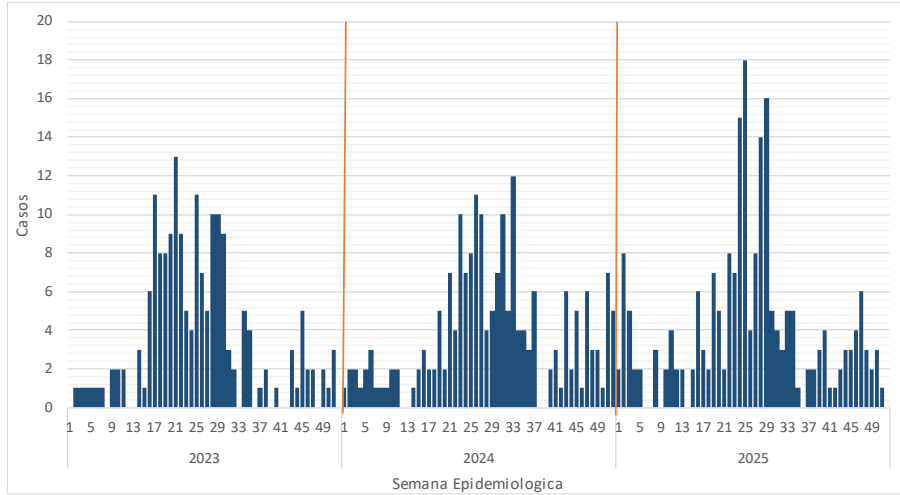
Legenda
 IA IRAs x 1000 < 5 años
 SE 52 - 2025

- 228.57 - 1001.42
- 1001.43 - 1312.21
- 1312.22 - 1615.38
- 1615.39 - 4025.00



NEUMONIAS EN MENORES DE 5 AÑOS

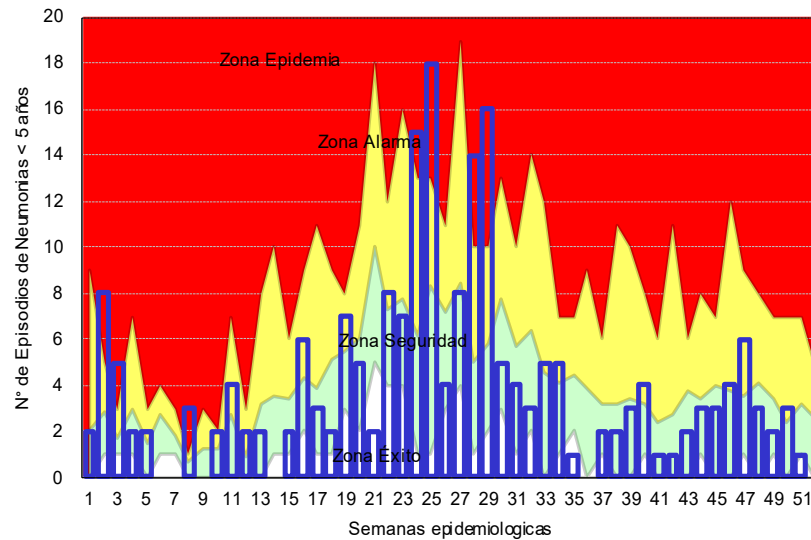
Tendencia de las Neumonías en menores de 5 años por semanas, Huancavelica 2023– 2025*



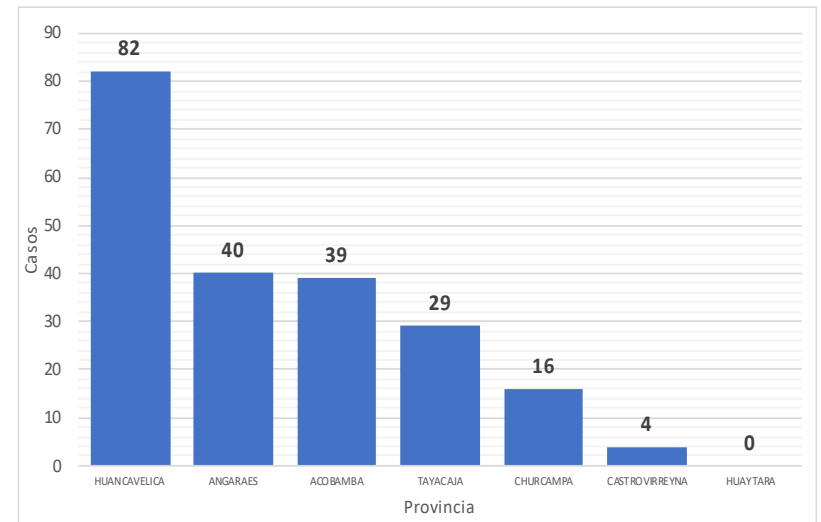
Neumonías en menores de 5 años por provincia y año, Huancavelica 2019– 2025*

Provincia	AÑO				
	2019	2022	2023	2024	2025
Huancavelica	100	108	126	125	82
Angaraes	14	27	24	33	40
Tayacaja	34	17	18	24	29
Acobamba	16	8	2	6	39
Churcampa	20	4	2	0	16
Castrovirreyna	5	2	3	7	4
Huaytara	8	5	3	1	0
Total general	197	171	178	196	210

Canal Endémico de las Neumonías en menores de 5 años por semanas, Huancavelica 2025*



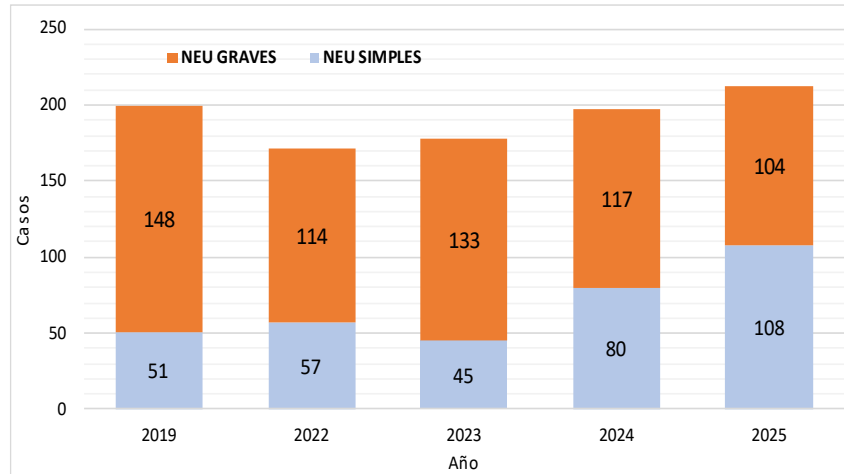
Casos de neumonías en menores de 5 años por provincia, Huancavelica 2025*



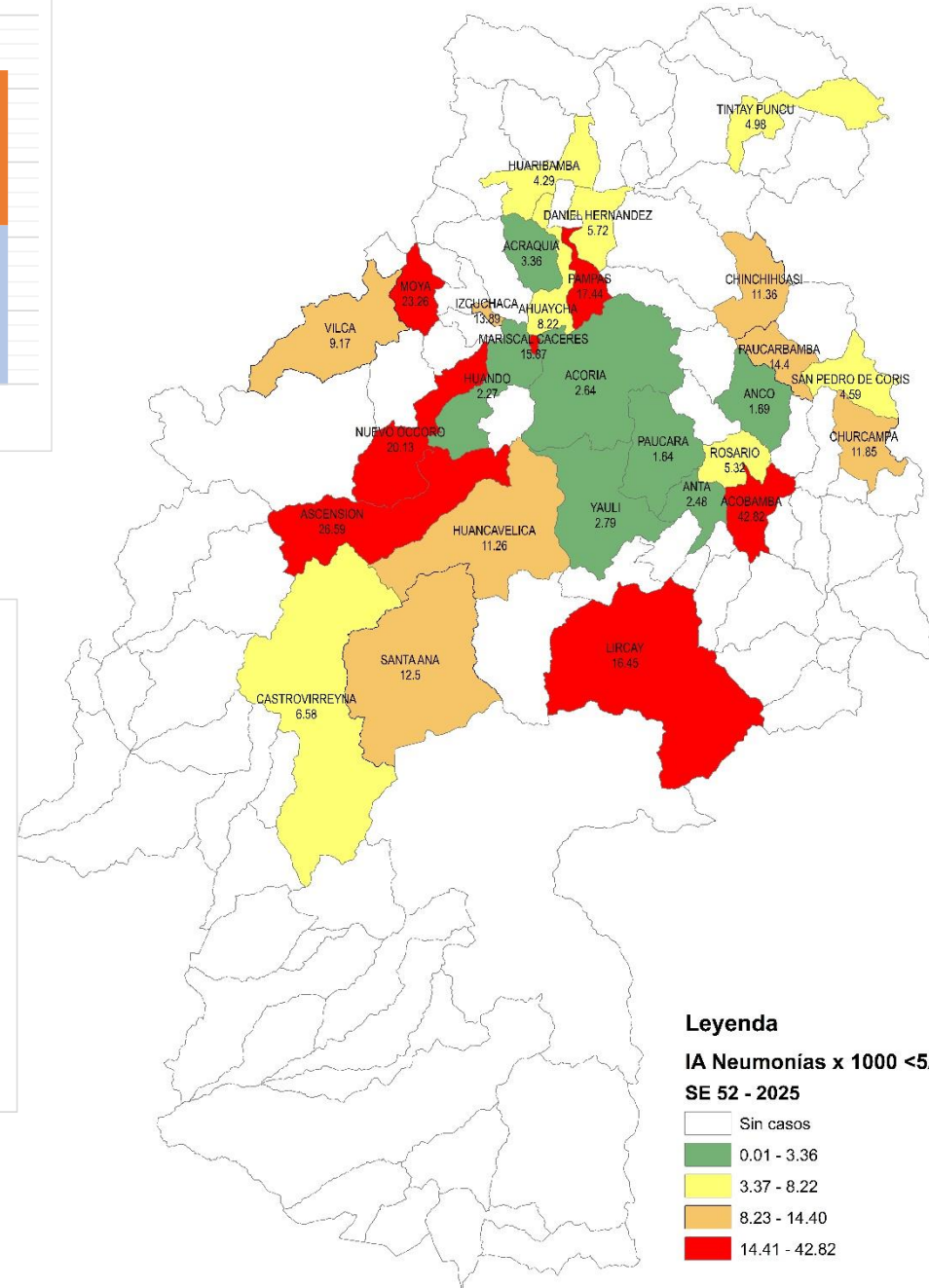


NEUMONIAS EN MENORES DE 5 AÑOS

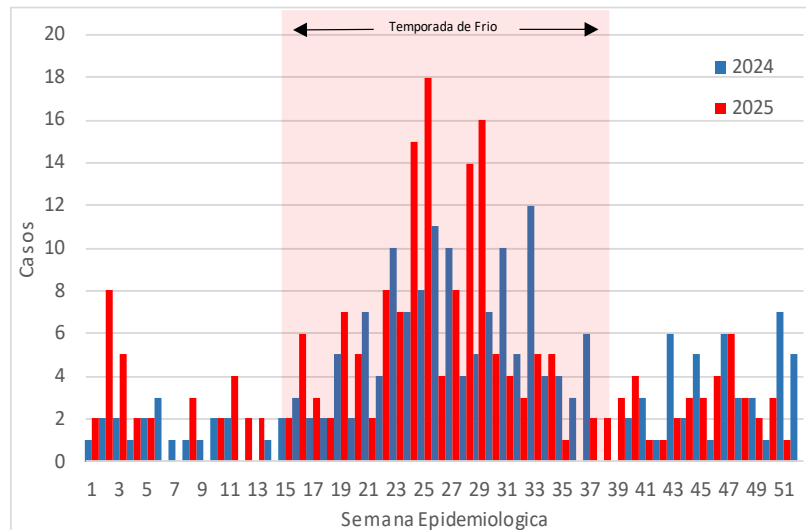
Casos de neumonías según grupos de edad
Huancavelica – 2025



Mapa de riesgo de las Neumonías en menores de 5 años ,
Huancavelica 2025



Curva histórica de las Neumonías en menores de 5 años Huancavelica
2024- 2025



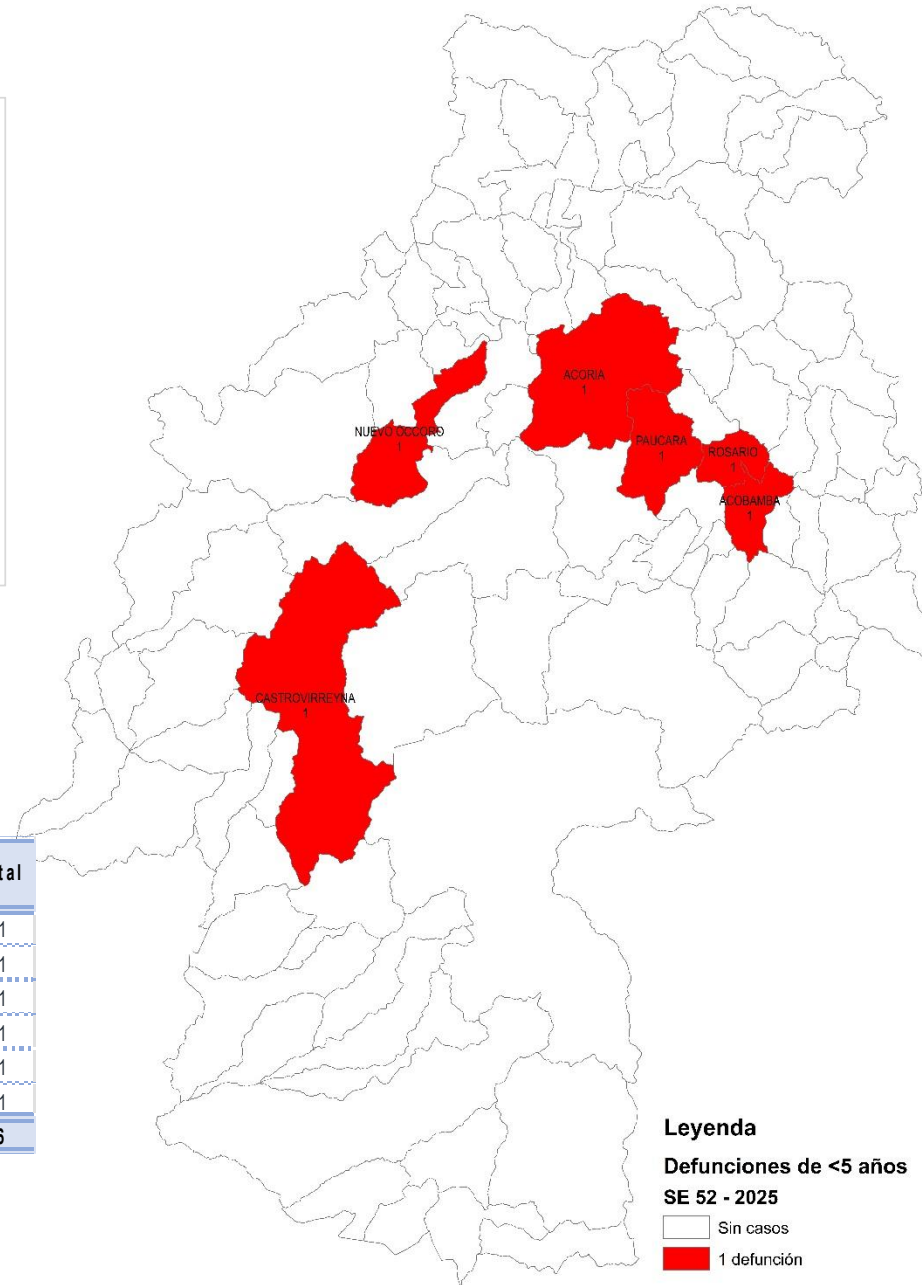
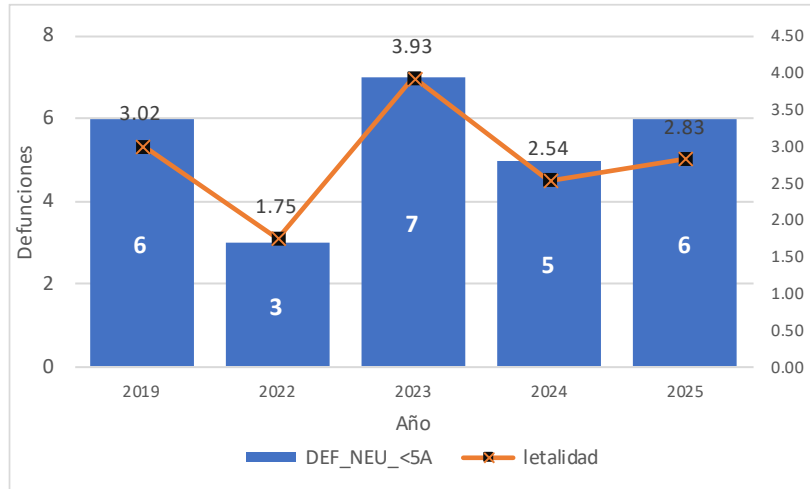
- Legenda**
IA Neumonías x 1000 <5A
SE 52 - 2025
- Sin casos
 - 0.01 - 3.36
 - 3.37 - 8.22
 - 8.23 - 14.40
 - 14.41 - 42.82



DEFUNCIONES POR NEUMONIA MENORES DE 5 AÑOS

Mapa de Defunciones por Neumonías en menores de 5 años, Huancavelica 2025

Tasa de letalidad de Neumonías en Menores de 5 años, Huancavelica 2019 – 2025



Defunciones por Neumonías en Menores de 5 años, Huancavelica 2025

S.E.	EESS que notifica	Distrito Procedencia	Intrahospitalarias				Extrahospitalarias				Total
			<2m	2-11m	1-4a	Total	<2m	2-11m	1-4a	Total	
20	Nuevo Occoro	Nuevo Occoro	0	0	0	0	0	0	1	1	1
	Acobamba	Acobamba	0	0	1	1	0	0	0	0	1
24	Hospital Departamental De	Acoria	0	0	1	1	0	0	0	0	1
	LibertadoresDe Chopcca	Paucara	0	0	0	0	0	0	1	1	1
28	Villa Mantaro	Rosario	0	0	0	0	0	1	0	1	1
34	Hospital Departamental De	Castrovirreyna	0	0	1	1	0	0	0	0	1
Total			0	0	3	3	0	1	2	3	6

Legenda
 Defunciones de <5 años
 SE 52 - 2025
 Sin casos
 1 defunción

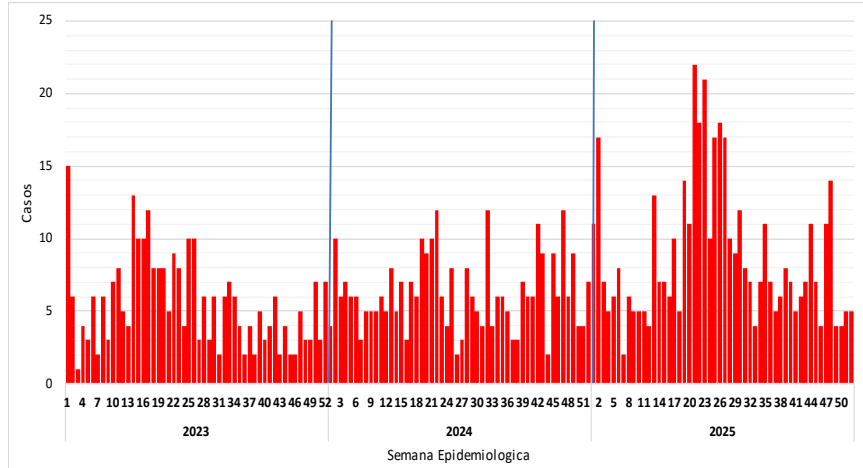
Vigilancia de las Neumonías Mayores de 60 años





NEUMONIAS MAYORES DE 60 AÑOS

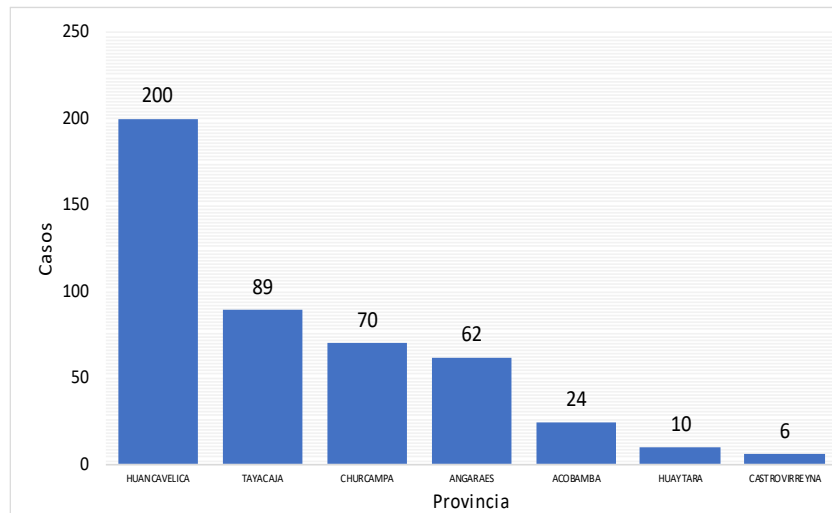
Tendencia de las Neumonías en Mayores de 60 años por semanas, Huancavelica 2023– 2025*



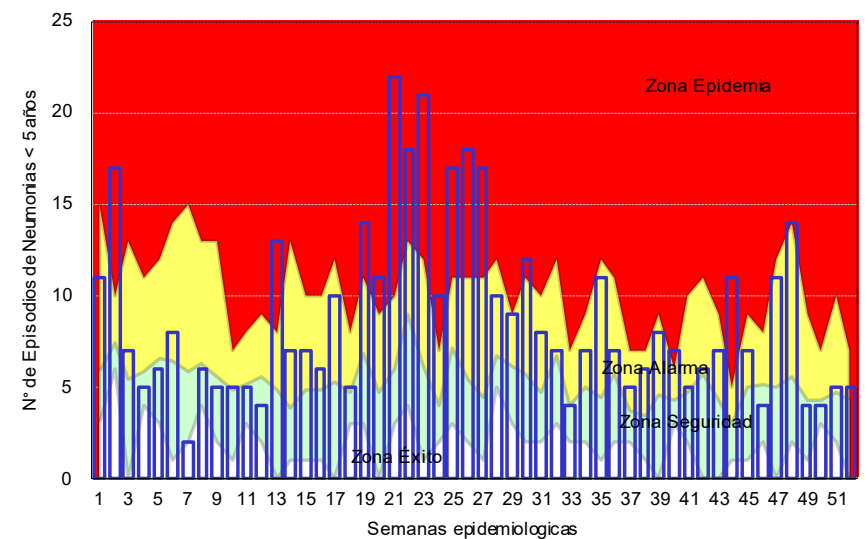
Neumonías en Mayores de 60 años por provincias y años, Huancavelica 2019– 2025*

Provincia	AÑO				
	2019	2022	2023	2024	2025
Huancavelica	134	185	180	209	200
Acobamba	12	8	11	11	24
Angaraes	19	37	53	34	62
Castrovirreyna	6	1	6	11	6
Churcampa	11	5	5	3	70
Huaytara	4	9	7	9	10
Tayacaja	39	40	30	50	89
Total general	225	285	292	327	461

Casos de Neumonías en Mayores de 60 años por provincia, Huancavelica 2025*



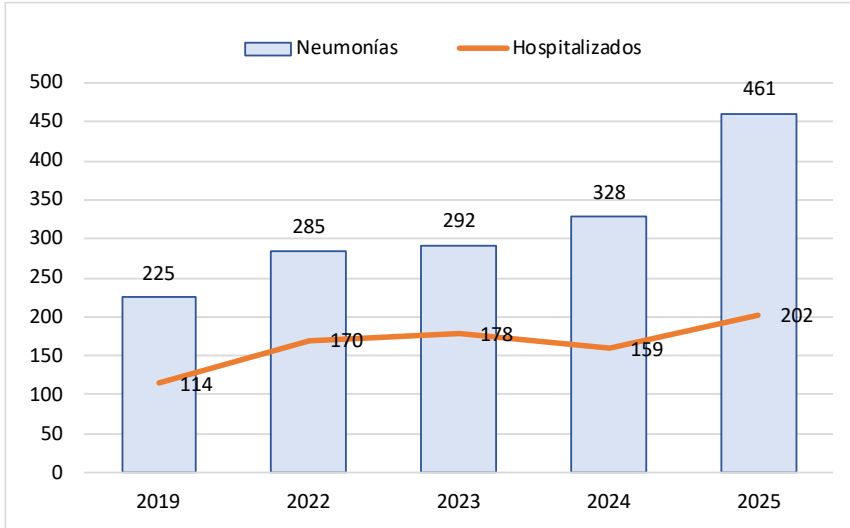
Canal Endémico de Neumonías en Mayores de 60 años, Huancavelica 2025*



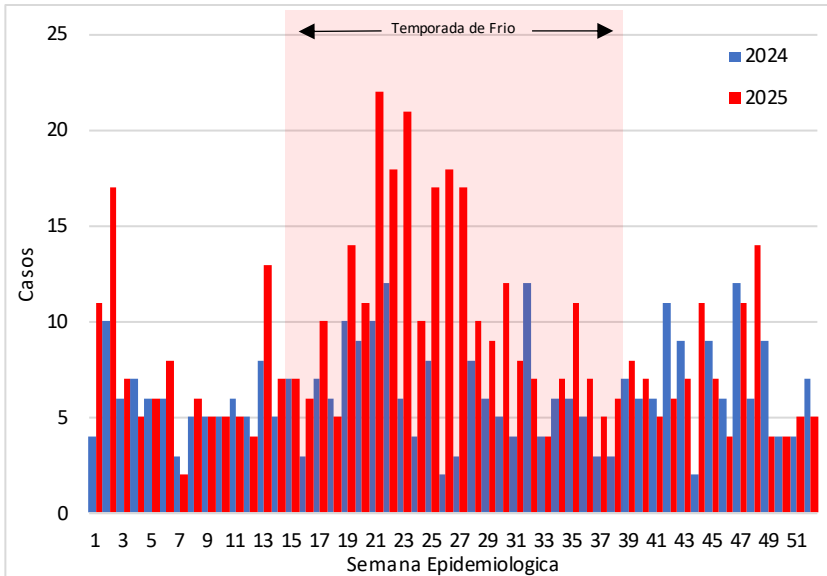


NEUMONIAS MAYORES DE 60 AÑOS

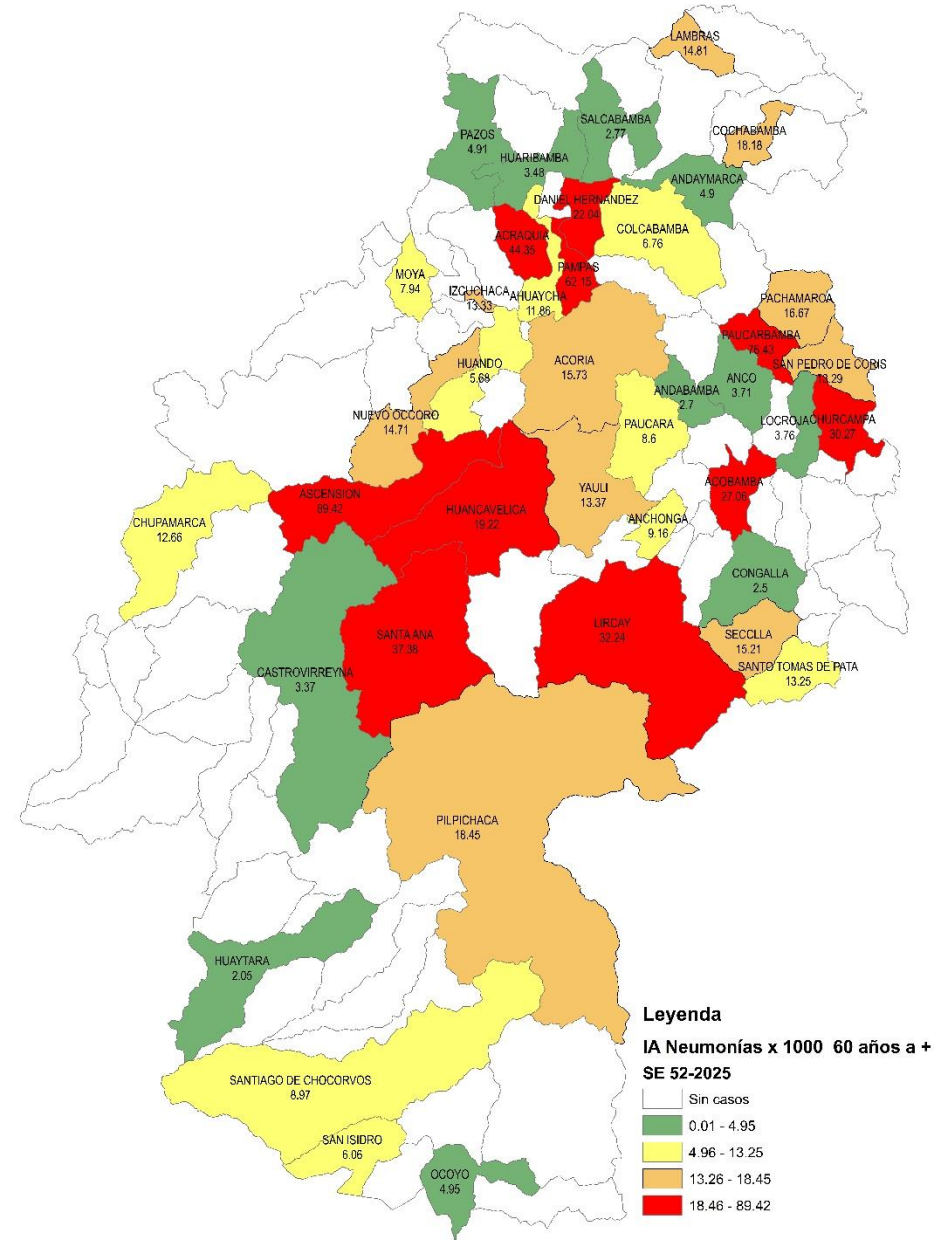
Neumonías Mayores de 60 años, hospitalización y años Huancavelica 2019 – 2025



Curva histórica de las Neumonías Mayores de 60 años Huancavelica 2024- 2025



Mapa de riesgo de las Neumonías Mayores de 60 años, Huancavelica 2025



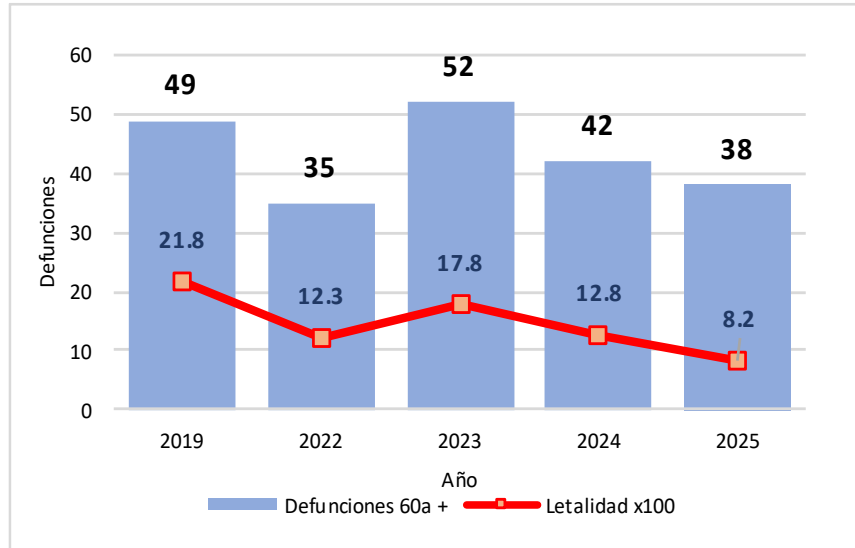
Leyenda
 IA Neumonías x 1000 60 años a + SE 52-2025

- Sin casos
- 0.01 - 4.95
- 4.96 - 13.25
- 13.26 - 18.45
- 18.46 - 89.42

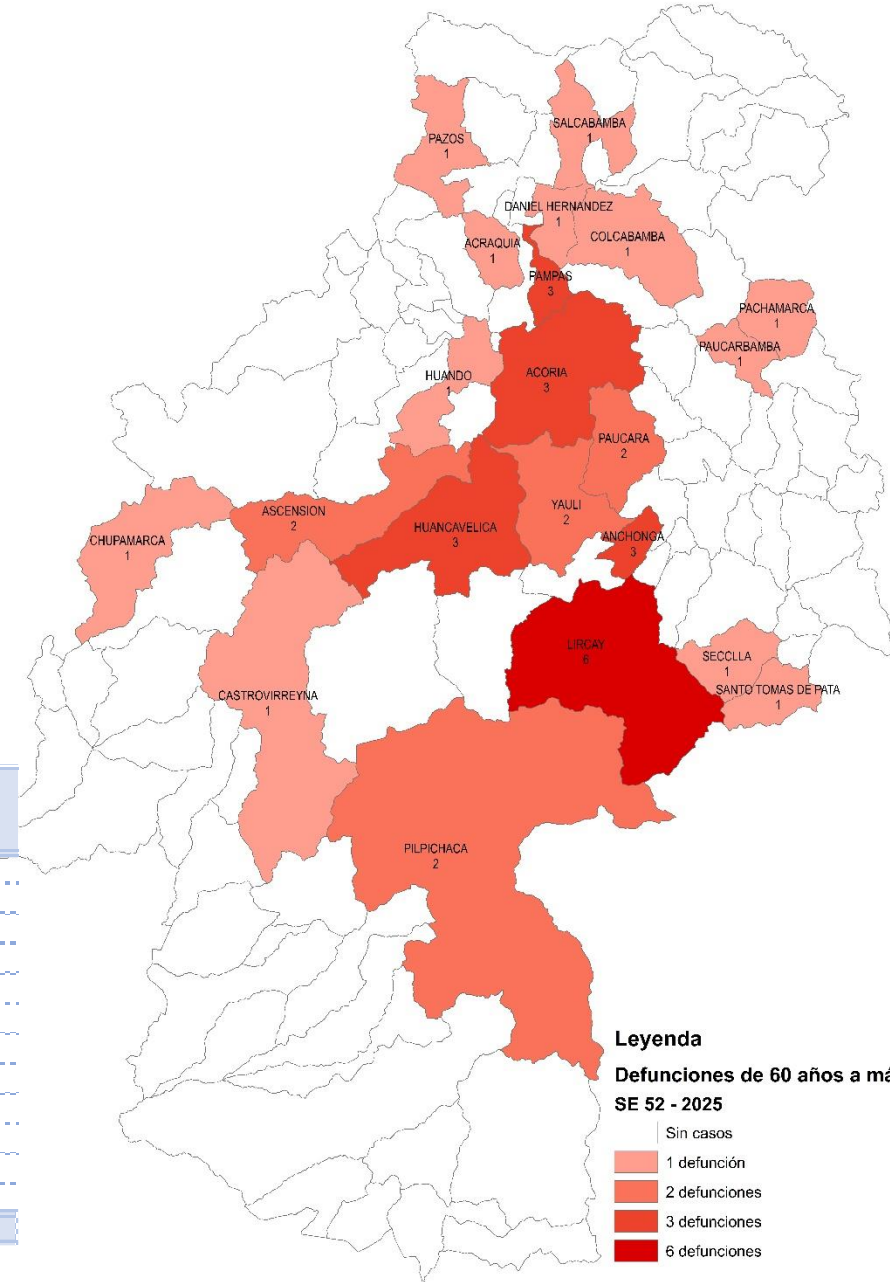


DEFUNCIONES POR NEUMONIA MAYORES DE 60 AÑOS

Tasa de letalidad de Neumonías en Mayores de 60 años, Huancavelica 2019 – 2025



Mapa de Defunciones por Neumonías en mayores de 60 años, Huancavelica 2025



Defunciones por Neumonías en Mayores de 60 años, Huancavelica 2025

Establecimiento de Salud	Defunciones		Total
	Intrahospitalari	Extrahospitalari	
Hospital Departamental De Huancavelica	19	3	22
Hospital De Pampas	5	0	5
San Pablo De Occo	0	2	2
Pantachi Norte	0	1	1
Salcabamba	0	1	1
Pucacocha	0	1	1
Ccoyllorpancca	0	1	1
San Pedro De Mullaca	0	1	1
Chupamarca	0	1	1
Paucarbamba	0	1	1
Hospital De Lircay	0	1	1
Hospital Essalud Huancavelica	1	0	1
Total	25	13	38

Legenda
Defunciones de 60 años a más
SE 52 - 2025

- Sin casos
- 1 defunción
- 2 defunciones
- 3 defunciones
- 6 defunciones

Fuente: Oficina de Epidemiología – Diresa Huancavelica

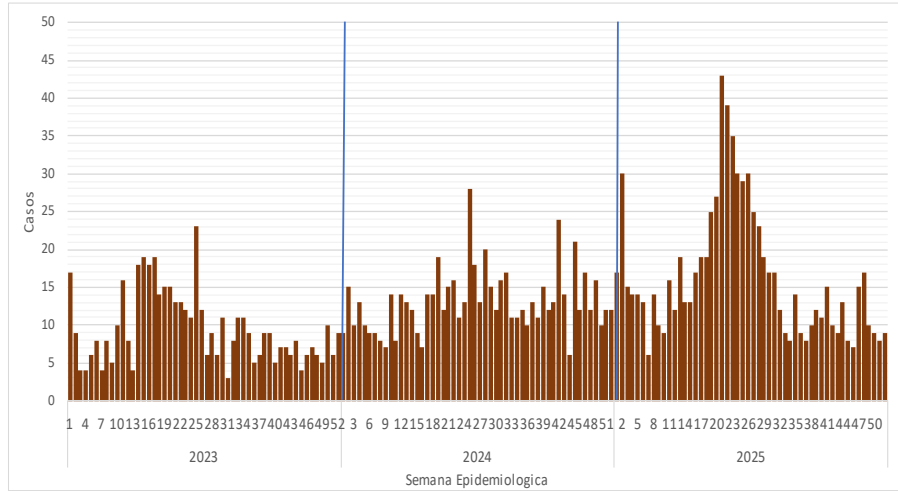
Vigilancia de las Neumonías de 5 a mas años





NEUMONIAS DE 5 AÑOS A MAS

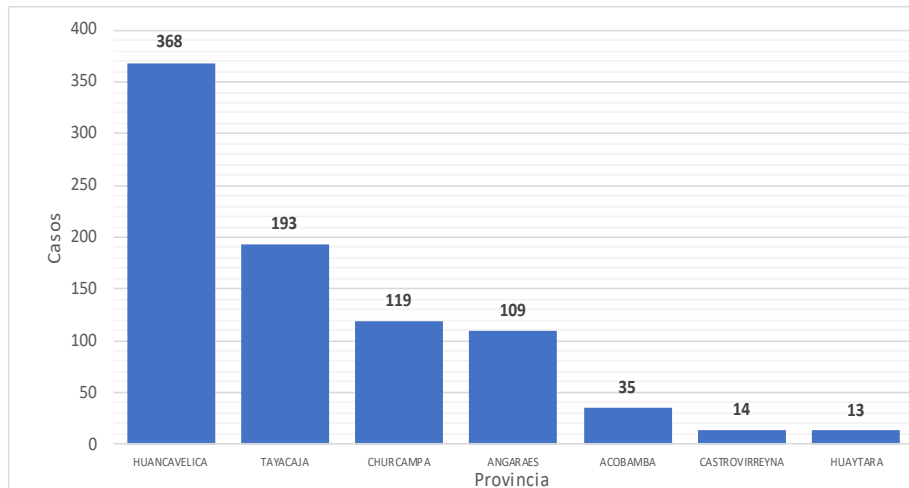
Tendencia de las Neumonías de 5 años a mas por semanas, Huancavelica 2023– 2025*



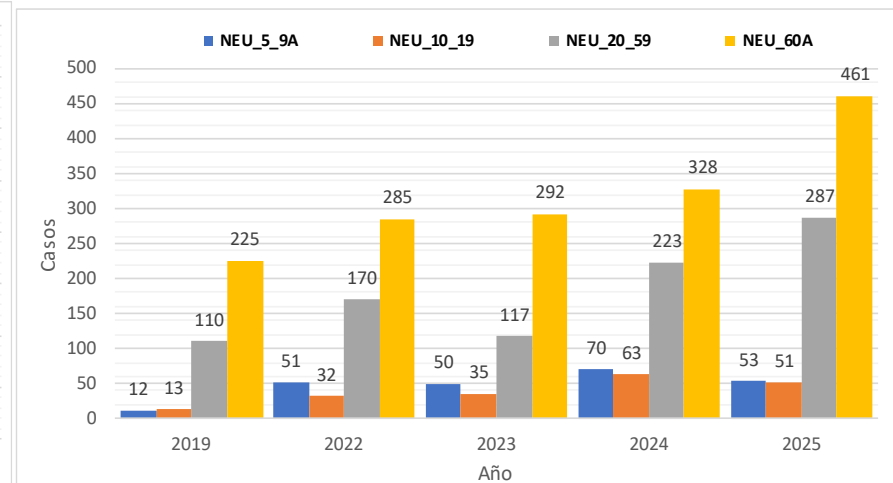
Neumonías de 5 años a mas por provincia y año, Huancavelica 2019– 2025*

Provincia	AÑO				
	2019	2022	2023	2024	2025
Huancavelica	206	358	302	379	368
Tayacaja	72	67	50	93	193
Angaraes	35	63	81	118	109
Churcampa	14	6	7	5	119
Acobamba	15	15	18	34	35
Huaytara	8	19	23	19	13
Castrovirreyna	10	9	13	34	14
Total general	360	537	494	682	851

Casos de Neumonías de 5 años a mas por provincia, Huancavelica 2025*



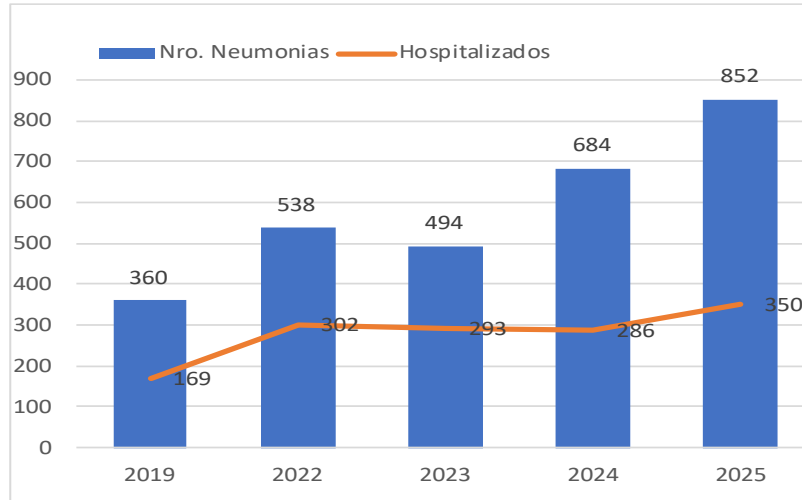
Casos de Neumonías de 5 años a mas por grupos de edad, Huancavelica 2019 - 2025*



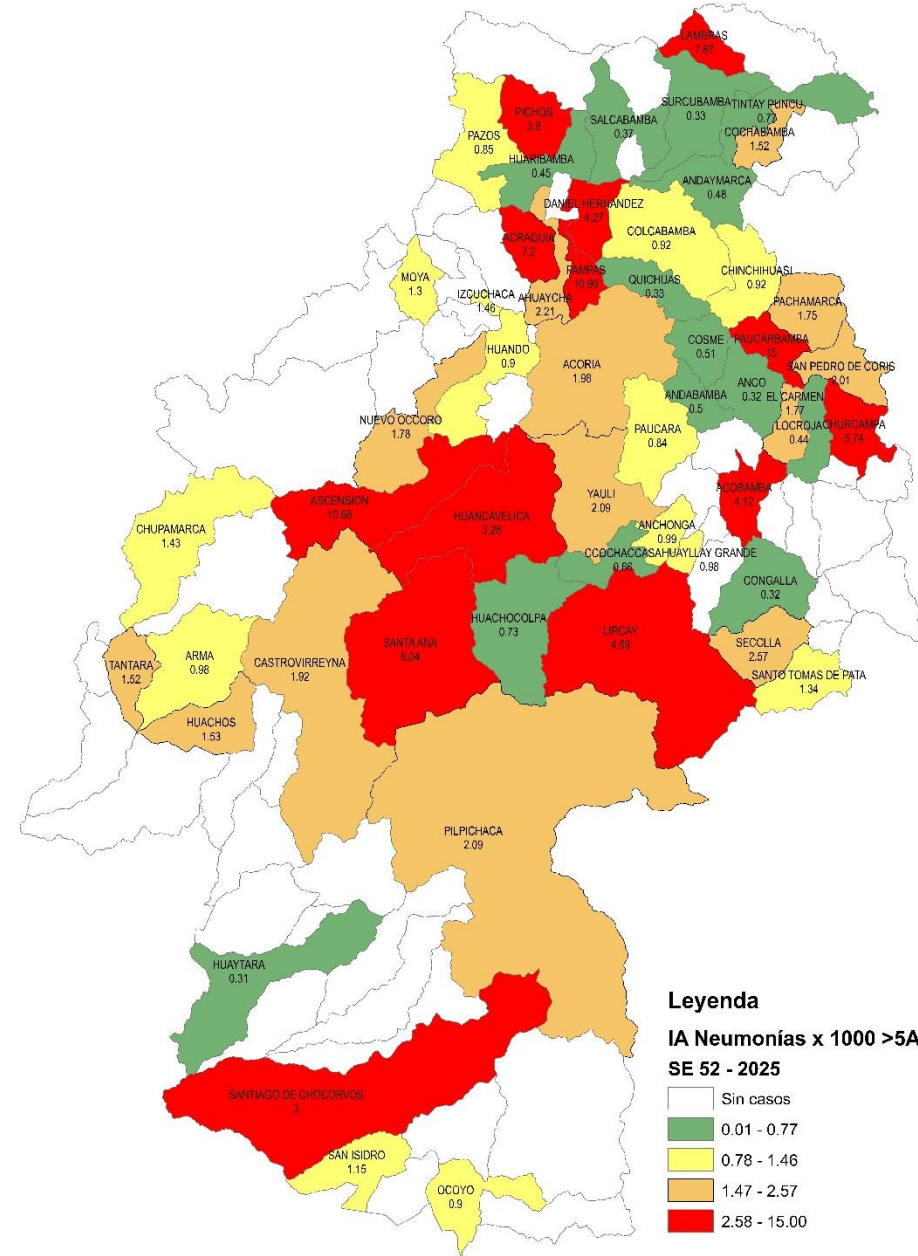


NEUMONIAS DE 5 AÑOS A MAS

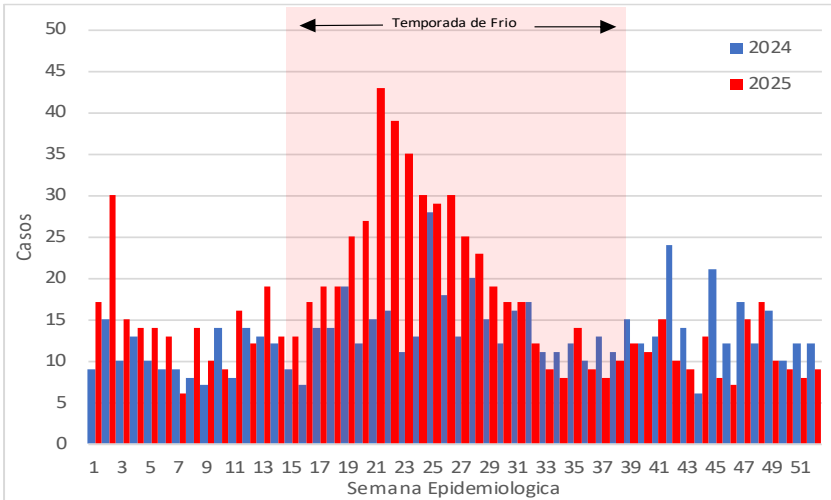
Neumonías de 5 a mas años, hospitalización y años Huancavelica 2019 – 2025



Mapa de riesgo de las Neumonías de 5 a mas años, Huancavelica 2025

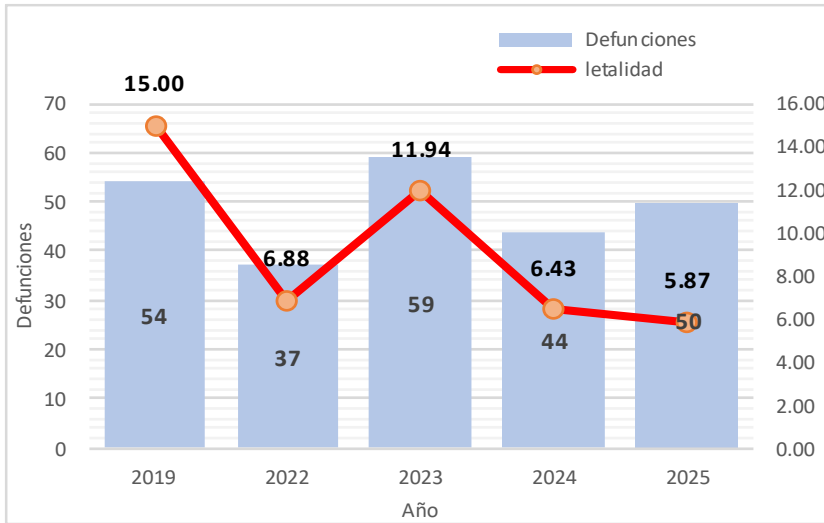


Curva histórica de las Neumonías de 5 a mas años Huancavelica 2024- 2025

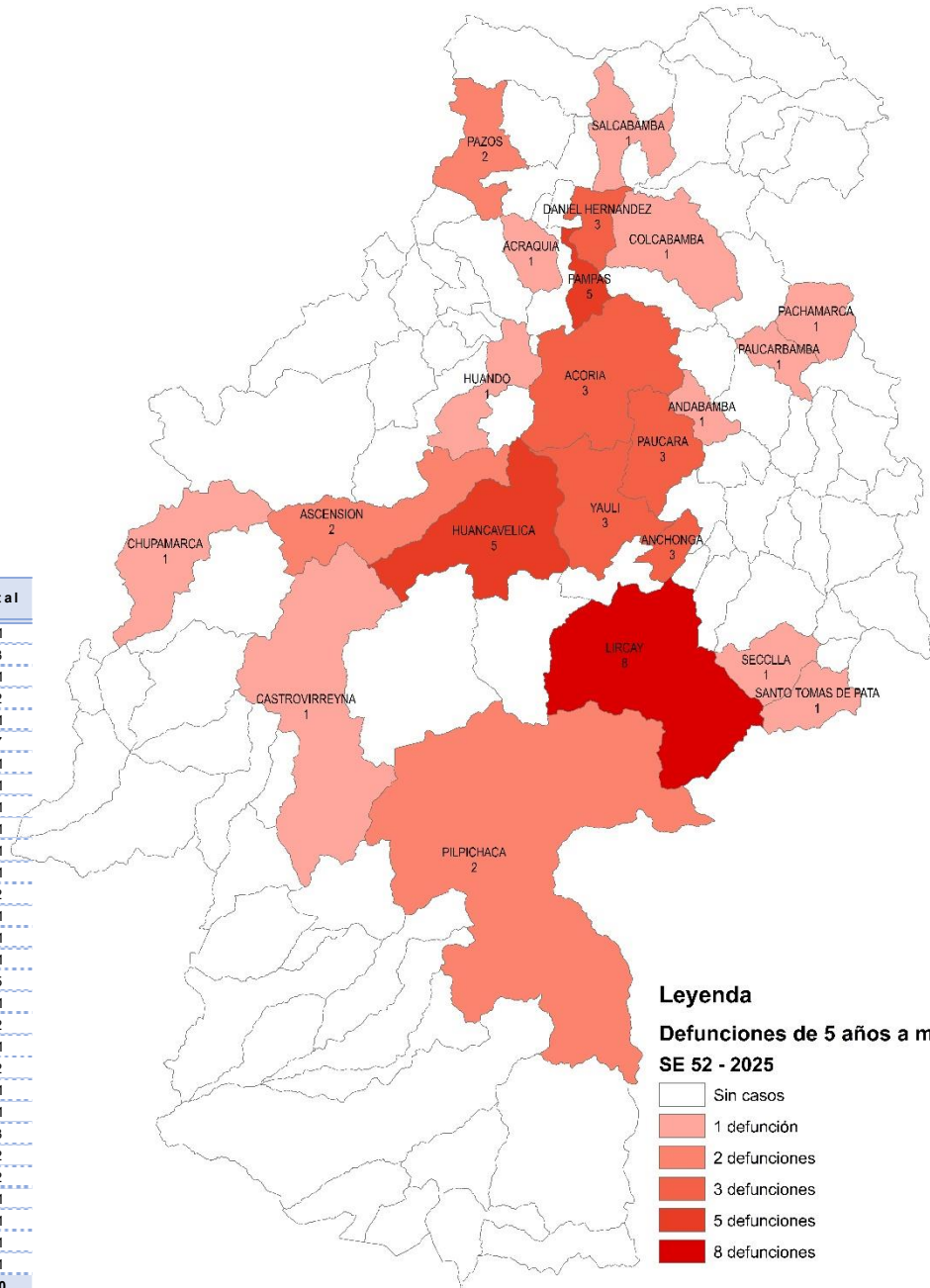


DEFUNCIONES POR NEUMONIA DE 5 A MAS AÑOS

Tasa de letalidad de las Neumonías de 5 a mas años, Huancavelica 2019 – 2025



Mapa de defunciones de 5 a mas años, Huancavelica 2025



Defunciones por Neumonías de 5 a mas años, Huancavelica 2025

Provincia de	Distrito de procedencia	EESS Notifica	Intrahospitalarias					Extrahospitalarias					Total	
			5-9a	10-19a	20-60 a +	Sub	5-9a	10-19a	20-60 a +	Sub				
Acobamba	Andabamba	Hospital Departamental	0	0	1	0	1	0	0	0	0	0	1	
	Paucara	Hospital Departamental	0	0	0	2	2	0	0	1	0	1	3	
		Hospital Departamental	0	0	0	1	1	0	0	0	0	0	1	
Angaraes	Anchonga	San Pablo De Occo	0	0	0	0	0	0	0	0	2	2	2	
	Lircay	Hospital De Lircay	0	0	0	0	0	0	0	0	1	1	1	
			Hospital Departamental	0	0	1	5	6	0	1	0	0	1	7
			Hospital Departamental	0	0	0	1	1	0	0	0	0	0	1
Castrovirreyna	Secclla	Hospital Departamental	0	0	0	0	0	0	0	0	1	1	1	
	Castrovirreyna	Hospital Departamental	0	0	0	1	1	0	0	0	0	0	1	
	Chupamarca	Chupamarca	0	0	0	0	0	0	0	0	1	1	1	
	Pachamarca	Ccoyllorpancca	0	0	0	0	0	0	0	0	1	1	1	
	Paucarbamba	Paucarbamba	0	0	0	0	0	0	0	0	1	1	1	
			Hospital Departamental	0	0	0	2	2	0	0	0	0	0	2
			Pucacocha	0	0	0	0	0	0	0	0	1	1	1
			Hospital Departamental	0	0	0	1	1	0	0	0	0	0	1
	Huancavelica	Hospital Departamental	0	0	1	3	4	0	0	1	0	1	5	
		Huando	Hospital Departamental	0	0	0	1	1	0	0	0	0	0	1
		Hospital Departamental	0	0	1	0	1	0	0	0	1	2		
Huaytara	Pantachi Norte	0	0	0	0	0	0	0	0	1	1	1		
	Pilpichaca	Hospital Departamental	0	0	0	2	2	0	0	0	0	0	2	
	Acraquia	Hospital De Pampas	0	0	0	1	1	0	0	0	0	0	1	
	Colcabamba	Hospital De Pampas	0	0	0	1	1	0	0	0	0	0	1	
	Daniel	Hospital De Pampas	0	0	1	1	2	0	0	1	0	1	3	
Tayacaja	Hospital De Pampas	0	0	0	2	2	0	0	0	0	0	2		
	Pampas	Hospital Departamental	0	0	1	0	1	0	0	0	1	1	2	
		Pampas- Essalud	0	0	0	0	0	0	0	1	0	1	1	
	Pazos	Pazos	0	0	0	0	0	0	0	1	0	1	1	
		San Pedro De Mullaca	0	0	0	0	0	0	0	0	1	1	1	
	Salcabamba	Salcabamba	0	0	0	0	0	0	0	0	1	1	1	
Total			0	0	6	25	31	0	1	5	13	19	50	

Legenda

Defunciones de 5 años a más SE 52 - 2025

- Sin casos
- 1 defunción
- 2 defunciones
- 3 defunciones
- 5 defunciones
- 8 defunciones

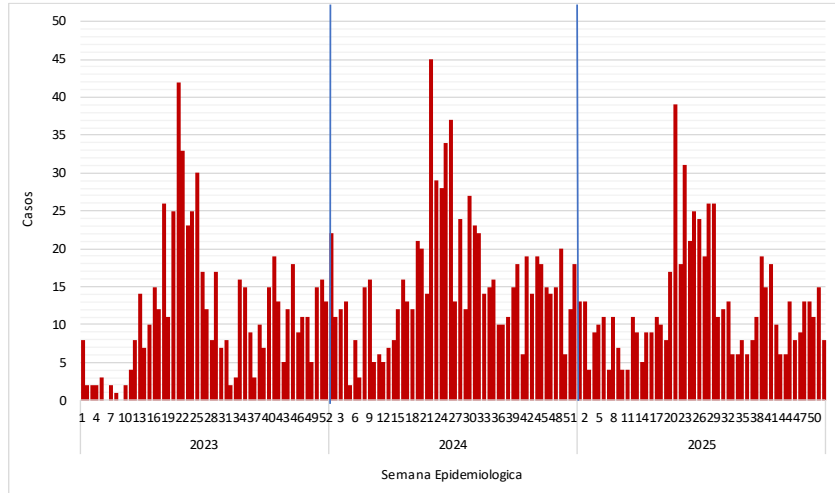
Vigilancia de Sob – Asma en Menores de 5 años





SOB – ASMA EN MENORES DE 5 AÑOS

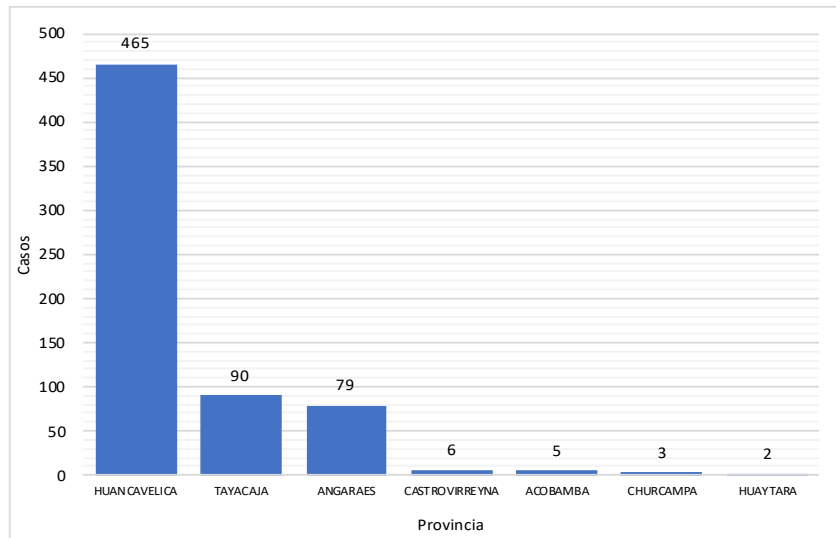
Tendencia de las Sob – Asma en Menores de 5 Años por semanas, Huancavelica 2023– 2025*



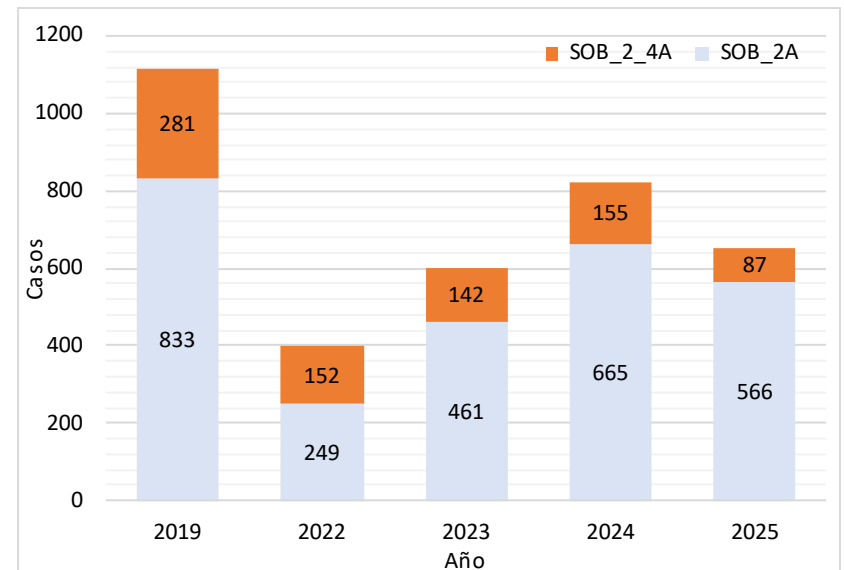
Casos de Sob – Asma en Menores de 5 años a mas por provincia y año, Huancavelica. 2019– 2025*

Provincia	AÑO				
	2019	2022	2023	2024	2025
Huancavelica	735	225	405	595	465
Acobamba	5	2	0	2	5
Angaraes	24	8	16	88	79
Castrovirreyna	5	2	1	3	6
Churcampa	0	0	0	0	3
Huaytara	43	16	7	2	2
Tayacaja	302	148	174	129	90
Total general	1114	401	603	819	650

Casos de Sob – Asma en Menores de 5 años por provincia, Huancavelica 2025*



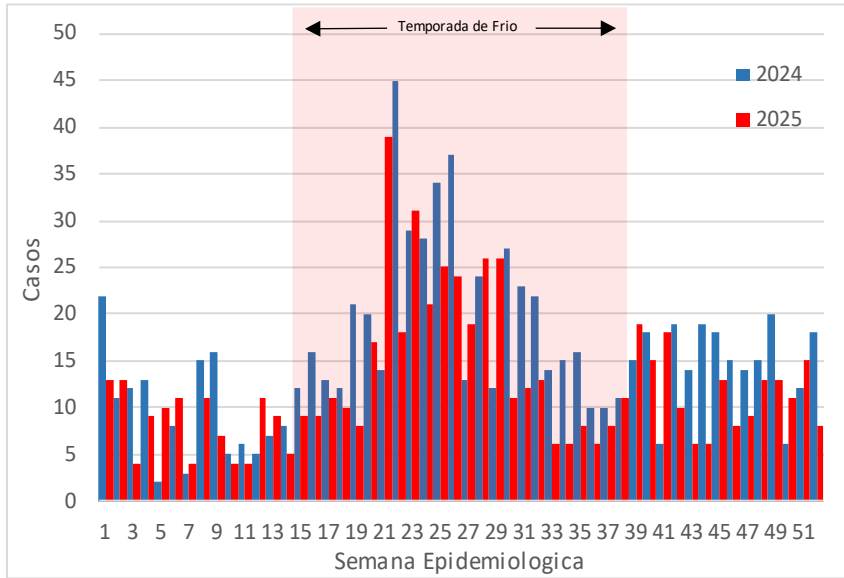
Casos de Sob – Asma en Menores de 5 años por grupos de edad, Huancavelica 2019 - 2025*



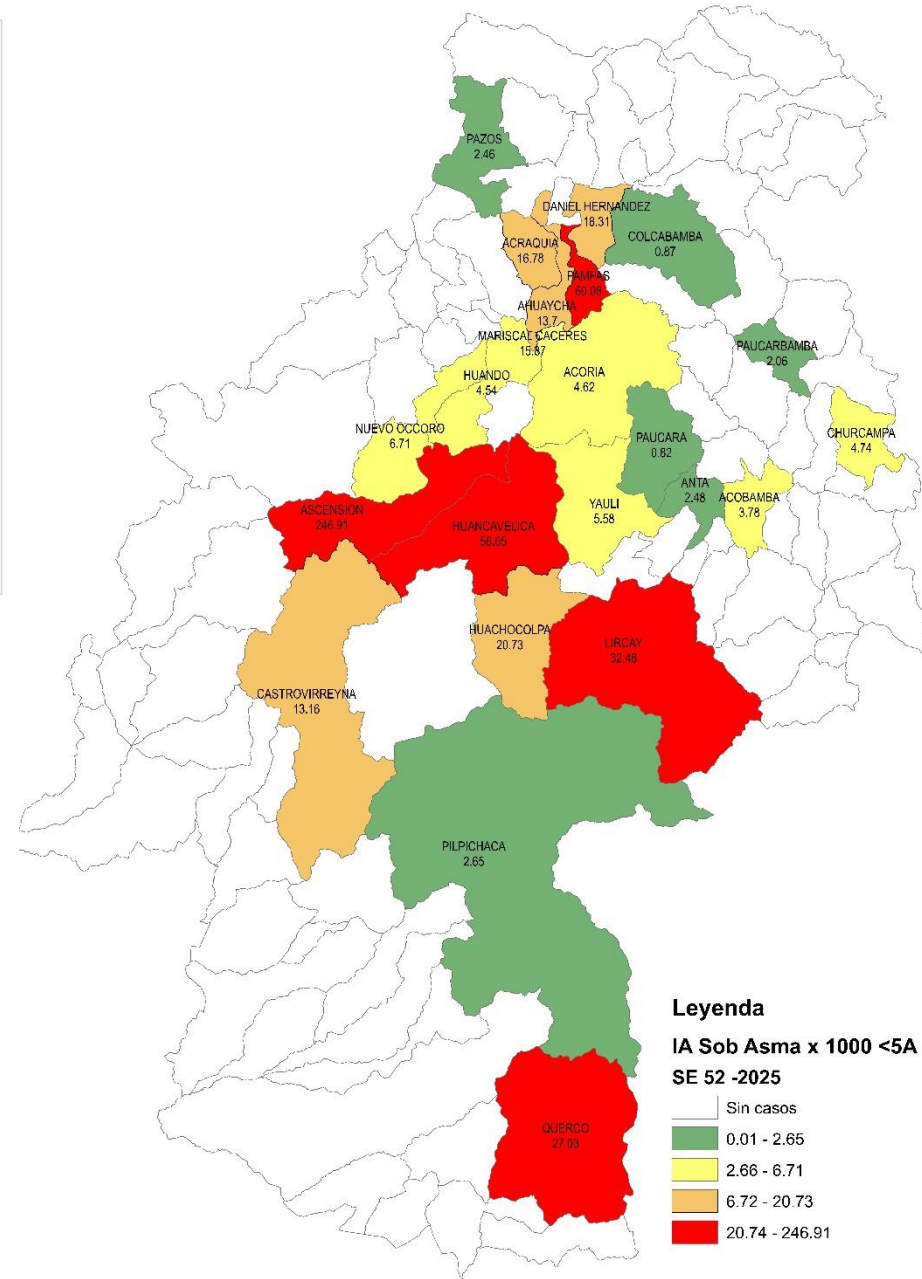


SOB – ASMA EN MENORES DE 5 AÑOS

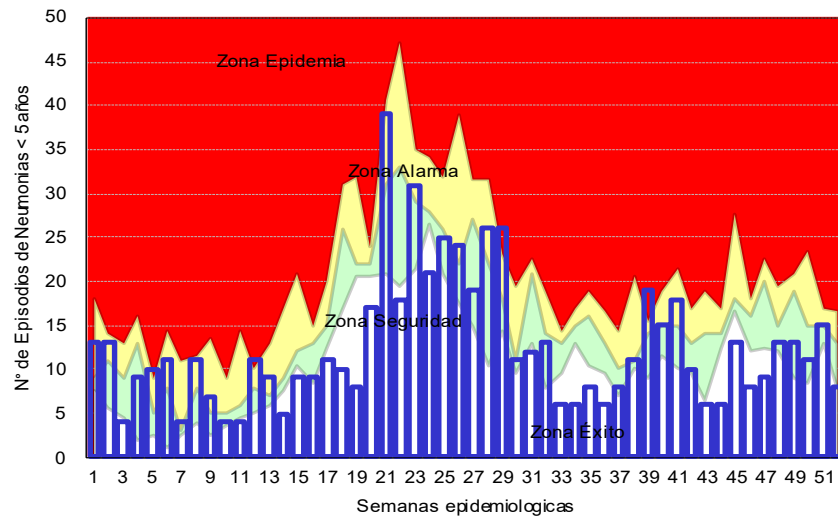
Curva histórica de las Neumonías de 5 a mas años
Huancavelica 2024- 2025



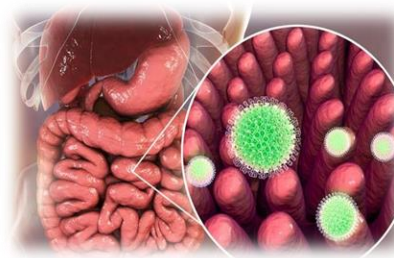
Mapa de riesgo de Sob – Asma en Menores de 5 años,
Huancavelica 2025



Canal Endémico de Sob – Asma en Menores de 5 años
Huancavelica 2025



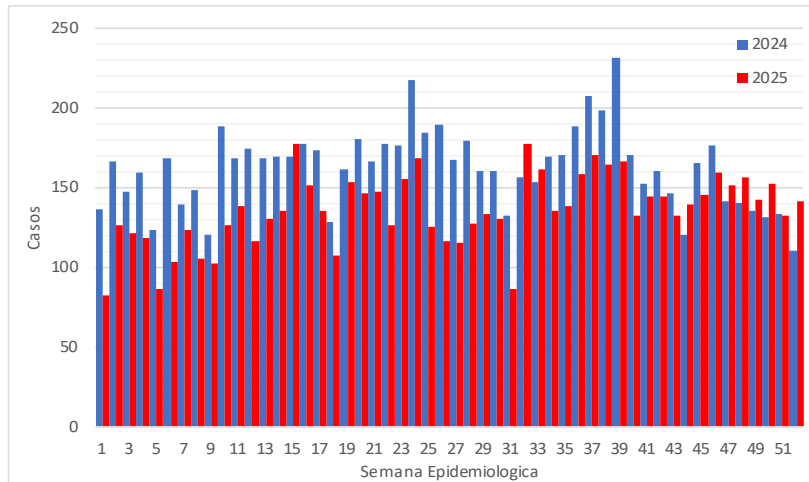
Vigilancia de las Enfermedades Diarreicas Agudas en la Región Huancavelica



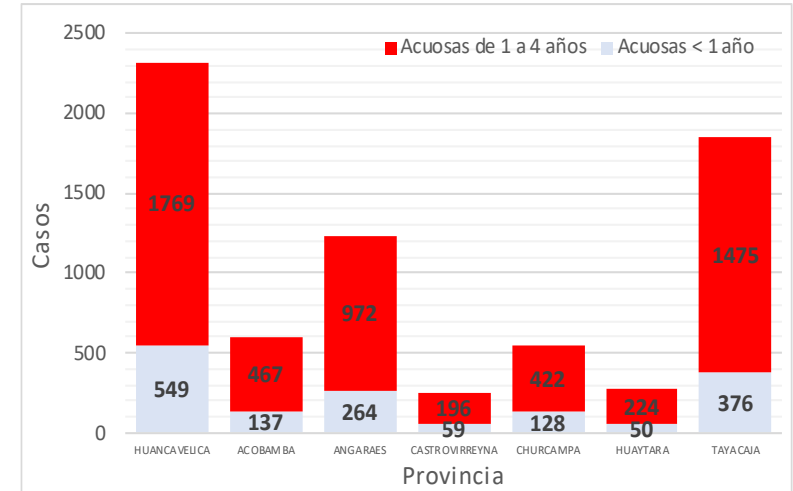


ENFERMEDADES DIARREICAS AGUDAS ACUOSAS EN MENORES DE 5 AÑOS

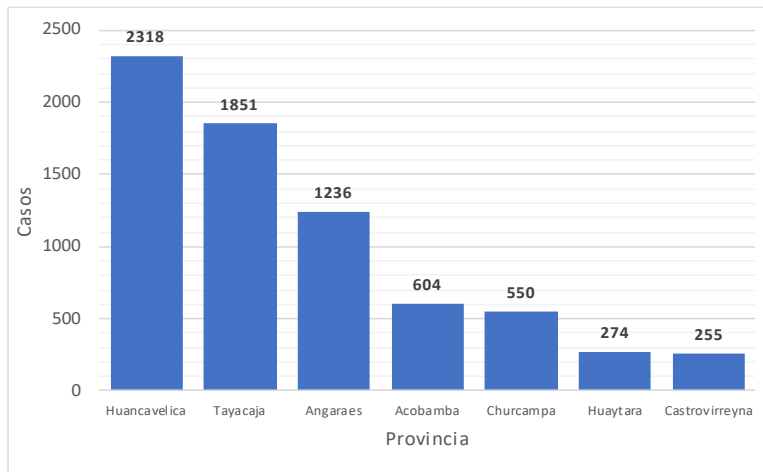
Tendencia de las enfermedades diarreicas agudas acuosas en menores de 5 años por semanas, Huancavelica 2024– 2025*



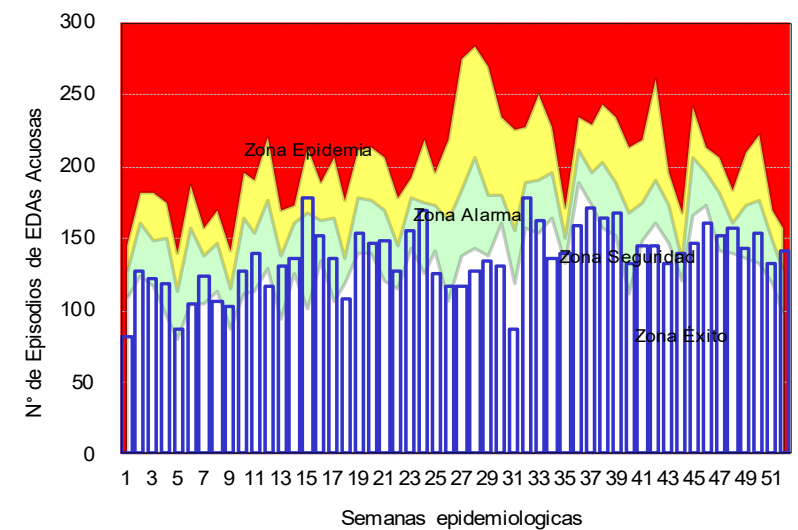
Casos de las enfermedades diarreicas agudas acuosas por grupos de edad por provincia, Huancavelica - 2025



Casos de enfermedades diarreicas agudas acuosas en menores de 5 años por provincia, Huancavelica 2025*



Canal Endémico de las diarreas agudas acuosas en menores de 5 años por semanas, Huancavelica 2025*



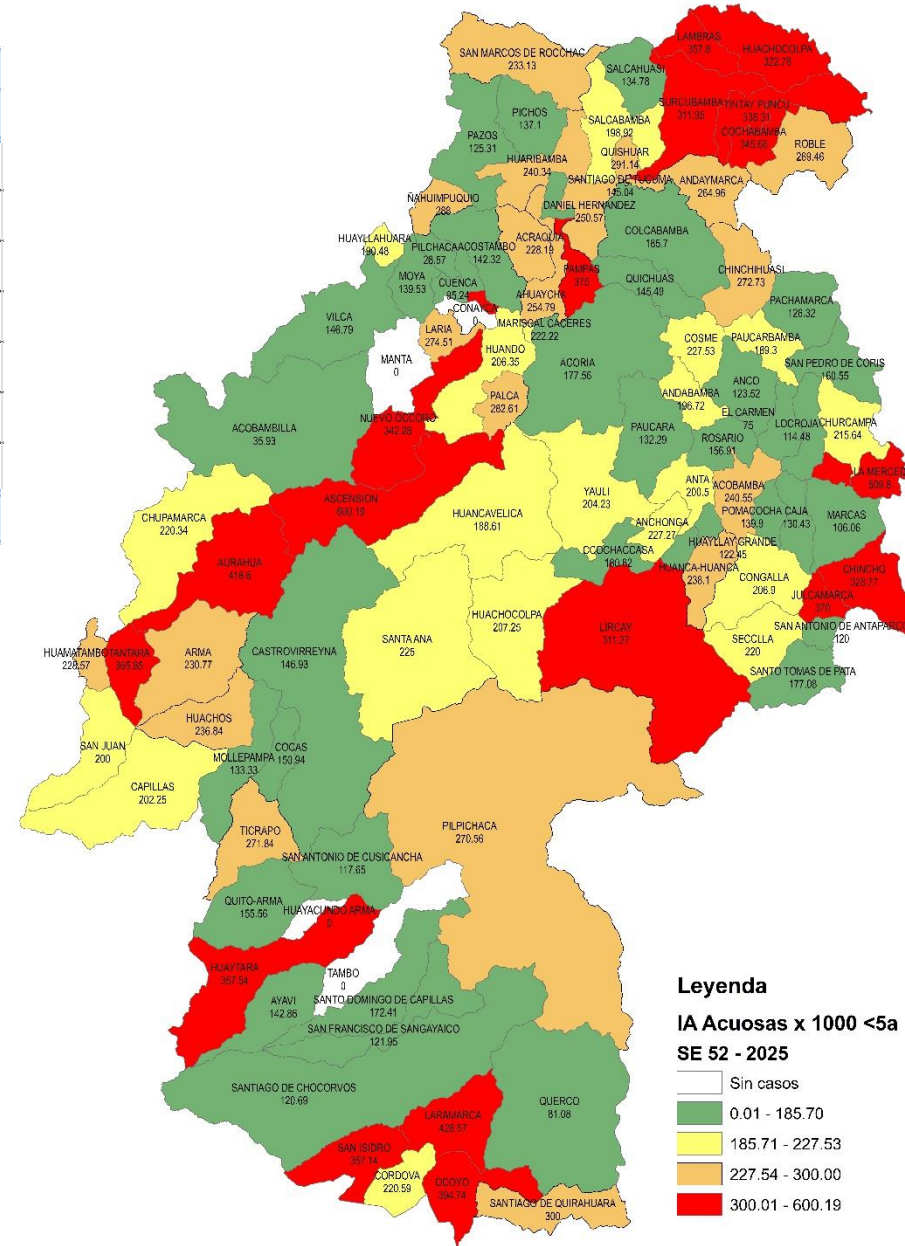


ENFERMEDADES DIARREICAS AGUDAS ACUOSAS EN MENORES DE 5 AÑOS

Casos de las Enfermedades diarreicas agudas Acuosis en menores de 5 años por provincia y años, Huancavelica 2019 – 2025

Provincia	AÑO				
	2019	2022	2023	2024	2025
Huancavelica	2777	2196	2694	2767	2318
Acobamba	697	732	883	756	604
Angaraes	1379	1228	1535	1339	1236
Castrovirreyna	382	362	404	365	255
Churcampa	893	694	902	805	550
Huaytara	482	366	443	382	274
Tayacaja	2261	1816	2364	2054	1851
Total General	8871	7394	9225	8468	7088

Mapa de riesgo de las enfermedades diarreicas acuosis en menores de 5 años, Huancavelica 2025

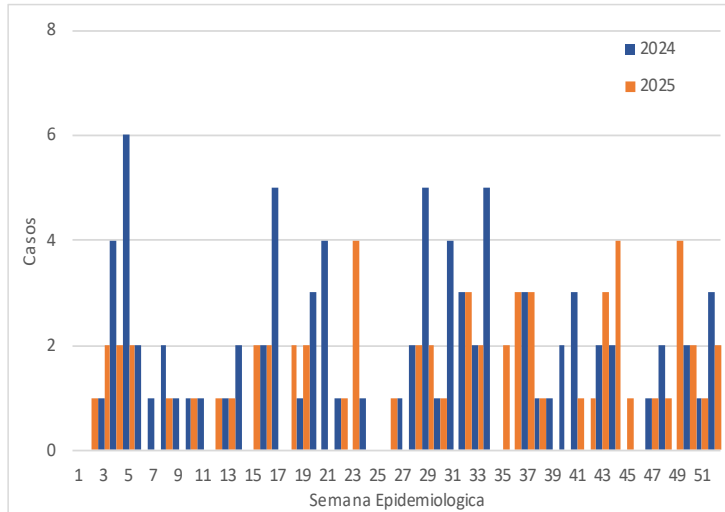


En la presente semana epidemiológica 52 se notificaron 599 atenciones de los cuales 142 atenciones; (23.71)% se presentaron en niños menores de 5 años. Actualmente se han notificado 24460 atenciones, de los cuales 7094 atenciones se presentaron en menores de 5 años de edad. El año pasado hasta la presente semana se registraron 27317 atenciones, de los cuales 8471 se atendieron en menores de 5 años.

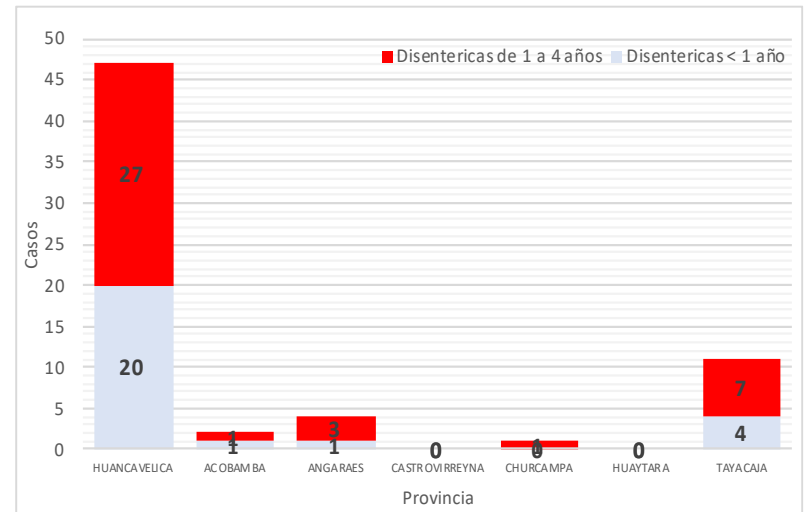


ENFERMEDADES DIARREICAS AGUDAS DISENTERICAS EN MENORES DE 5 AÑOS

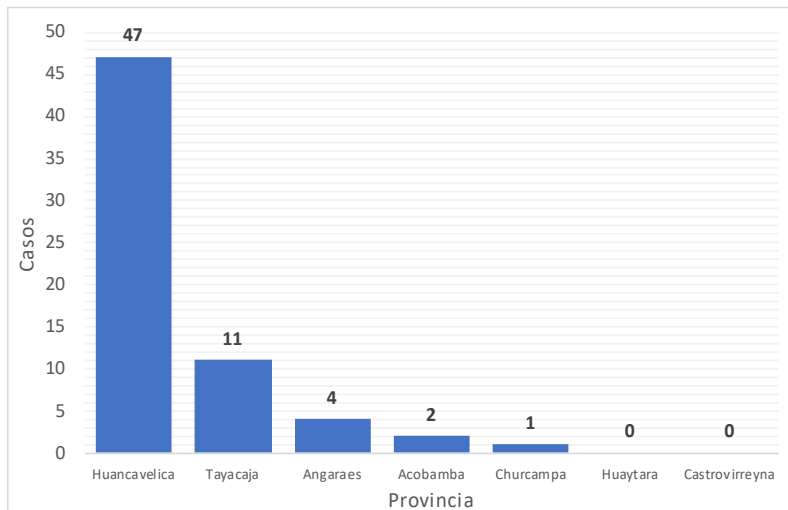
Tendencia de las enfermedades diarreicas agudas disentericas en menores de 5 años por semanas, Huancavelica 2024 – 2025*



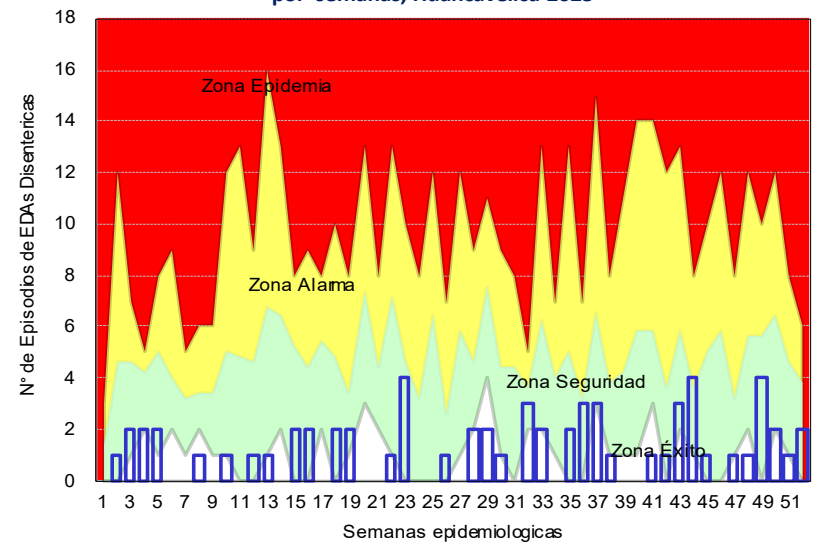
Casos de las enfermedades diarreicas agudas disentericas por grupos de edad por provincia, Huancavelica - 2025



Casos de enfermedades diarreicas agudas disentericas en menores de 5 años por provincia, Huancavelica 2025*



Canal Endémico de las diarreas agudas disentericas en menores de 5 años por semanas, Huancavelica 2025*





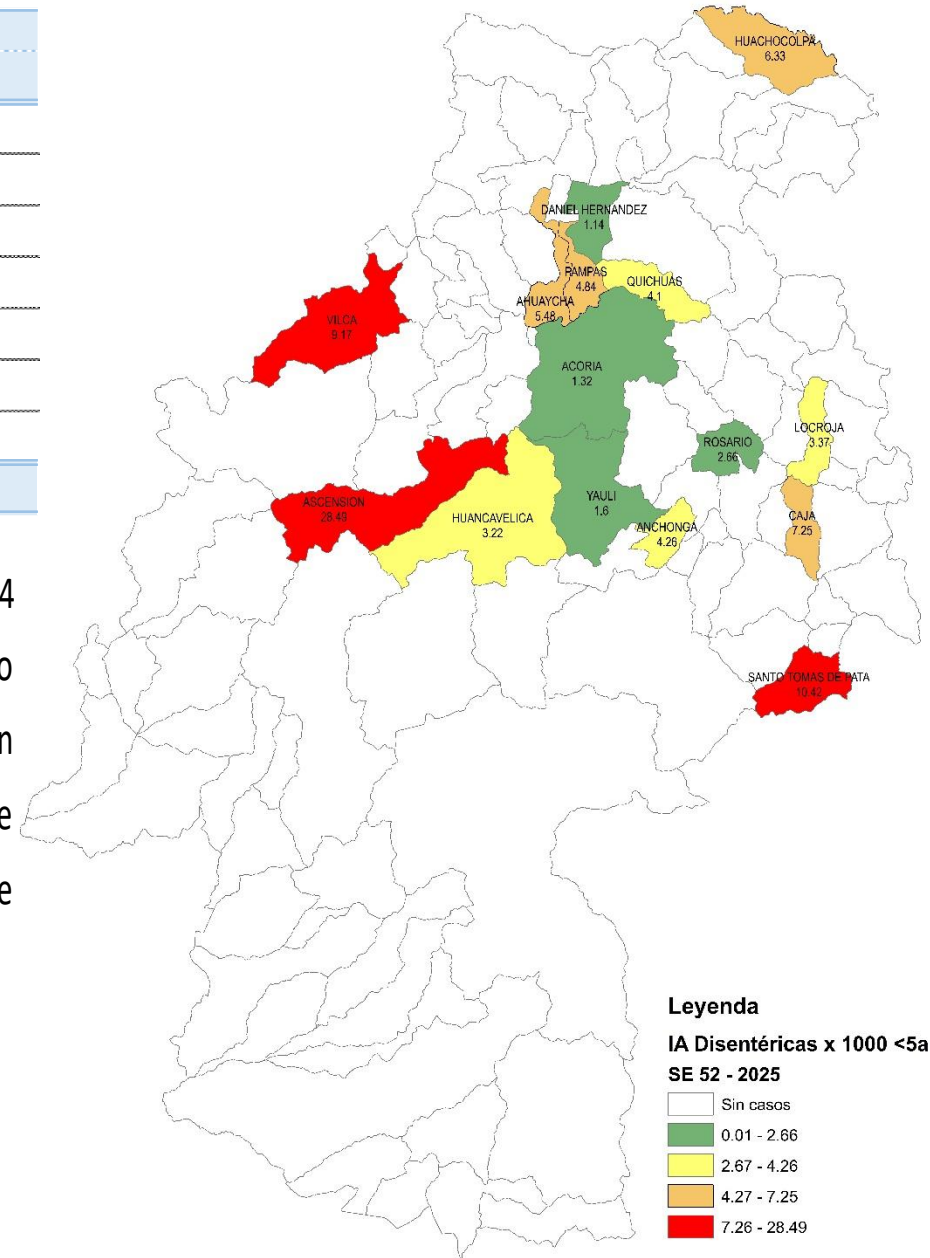
ENFERMEDADES DIARREICAS AGUDAS DISENTERICAS EN MENORES DE 5 AÑOS

Casos de las Enfermedades diarreicas agudas disentéricas en menores de 5 años por provincia y años, Huancavelica 2019– 2025

Provincia	AÑO				
	2019	2022	2023	2024	2025
Huancavelica	277	115	93	46	47
Acobamba	3	8	2	2	2
Angaraes	8	3	2	5	4
Castrovirreyna	10	3	1	2	0
Churcampa	0	0	0	0	1
Huaytara	18	12	6	3	0
Tayacaja	71	44	72	27	11
Total	387	185	176	85	65

En la presente semana epidemiológica 52 se notificaron 4 atenciones en mayores de 5 años. Actualmente se han notificado 127 atenciones, de los cuales 65 atenciones se presentaron en menores de 5 años de edad. El año pasado hasta la presente semana se registraron 251 atenciones, de los cuales 85 casos se atendieron en menores de 5 años.

Mapa de riesgo de las enfermedades diarreicas disentéricas en menores de 5 años , Huancavelica 2025



Situación Epidemiológica de las Enfermedades de Notificación Individual en la Región Huancavelica



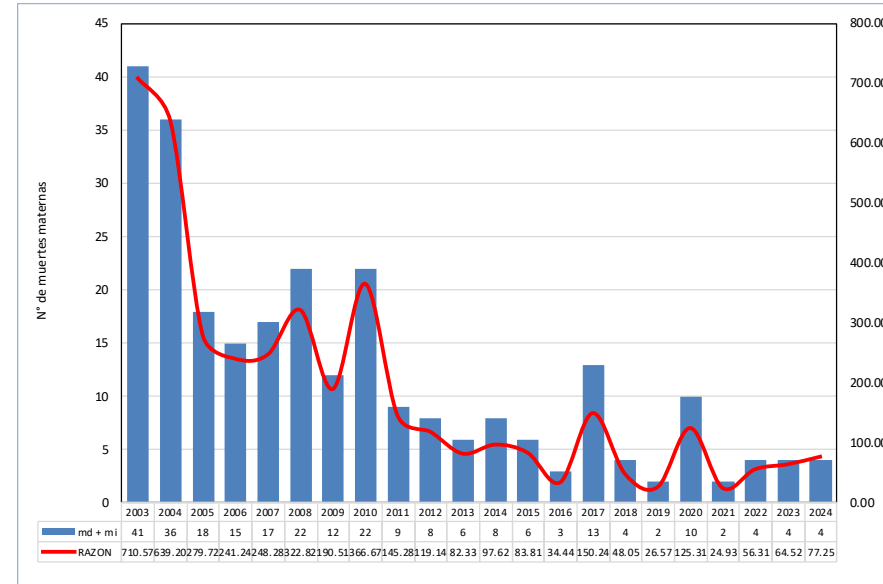


MORTALIDAD MATERNA

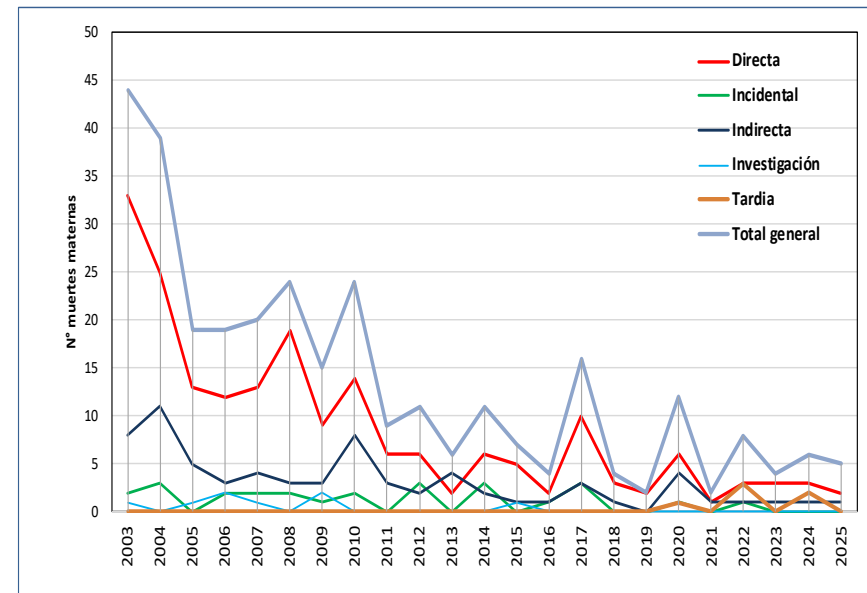
Numero de Muertes Maternas por EE.SS que notifica y lugar de Procedencia por semanas, Huancavelica 2018– 2025*

Año	S.E.	EESS Notifica	Distrito Procedencia	Directa	Incidental	Indirecta	Tardía	Total
2018	6	C.S. Querco	Querco	1	0	0	0	1
	13	Hospital 2 De Mayo Lima	Lircay	0	0	1	0	1
	41	Hosp. Reg. Doc. Cli. Quir. Daniel Alcides Car	Acoria	1	0	0	0	1
	43	Hospital Hipolito Unanue	Huancavelica	1	0	0	0	1
Total 2018				3	0	1	0	4
2019	18	Hospital De Lircay	Lircay	1	0	0	0	1
	39	C.S. Poyeni	Tintaypuncu	1	0	0	0	1
Total 2019				2	0	0	0	2
2020	3	Hospital Hipolito Unanue	Pomacocha	0	0	1	0	1
	13	P.S. Cochamarca	Aurahúa	1	0	0	0	1
		P.S. Chacarilla	Yauli	0	0	0	1	1
	17	Hosp. Dptal Hvca	Yauli	1	0	0	0	1
	23	C.S. Pilpichaca	Pilpichaca	0	0	1	0	1
	27	Hospital Hipolito Unanue	Pampas	0	0	1	0	1
	29	C.S. Tinquercasa	Paucará	0	0	1	0	1
	43	C.S. Villa De Arma	Arma	0	1	0	0	1
		Hosp. Dptal Hvca	Rosario	1	0	0	0	1
		Hosp. Reg. Doc. Cli. Quir. Daniel Alcides Car	Acoria	1	0	0	0	1
	P.S. Santiago De Tucuma	Daniel Hernand	1	0	0	0	1	
	46	Hosp. Regional De Ica	Cusicancha	1	0	0	0	1
Total 2020				6	1	4	1	12
2021	11	Hosp. Dptal Hvca	Acoria	0	0	1	0	1
	22	Instituto Materno Perinatal Lima	Lircay	1	0	0	0	1
Total 2021				1	0	1	0	2
2022	3	Hosp. Dptal Hvca	Pazos	0	1	0	0	1
		Hosp. Dptal Hvca	Pampas	0	0	0	1	1
	10	Instituto Materno Perinatal Lima	Rosario	1	0	0	0	1
		Instituto Materno Perinatal Lima	Huando	0	0	1	0	1
	14	Hosp. Dptal Hvca	Pomacocha	1	0	0	0	1
	36	Hosp. Regional De Ica	Ticrapo	0	0	0	1	1
39	P.S. Ingahuasi	Pilpichaca	1	0	0	0	1	
43	P.S. Mayunmarca	Andabamba	0	0	0	1	1	
Total 2022				3	1	1	3	8
2023	4	P.S. Santa Rosa De Pachacclla	Yauli	1	0	0	0	1
	6	Hospital Nacional 2 De Mayo	Yauli	1	0	0	0	1
	24	P.S. Tranca	Secclla	1	0	0	0	1
	42	P.S. Tranca	Secclla	0	0	1	0	1
Total 2023				3	0	1	0	4
2024	2	Hospital De Pampas	Colcabamba	1	0	0	0	1
	4	P.S. Pucacocha	Acoria	0	0	0	1	1
	10	C.S. Paucara	Paucara	1	0	0	0	1
	16	Hosp. Ramiro Priale Essalud - Huancayo	Yauli	1	0	0	0	1
	26	Hospital Departamental De Huancavelica	Huando	0	0	0	1	1
51	Hospital Departamental De Huancavelica	Yauli	0	0	1	0	1	
Total 2024				3	0	1	2	6
2025	27	Hosp. Nac. Arzobispo Loayza	Acobamba	0	0	1	0	1
	31	Hospital Departamental De Huancavelica	Pilpichaca	1	0	0	0	1
	35	Hospital Departamental De Huancavelica	Yauli	0	0	1	0	1
	37	Hospital Departamental De Huancavelica	Acobamba	1	0	0	0	1
	51	Hospital Nacional Guillermo Almenara	Huancavelica	0	0	1	0	1
Total 2025				2	0	3	0	5

Razón de Muerte Materna, Huancavelica 2003 – 2024*

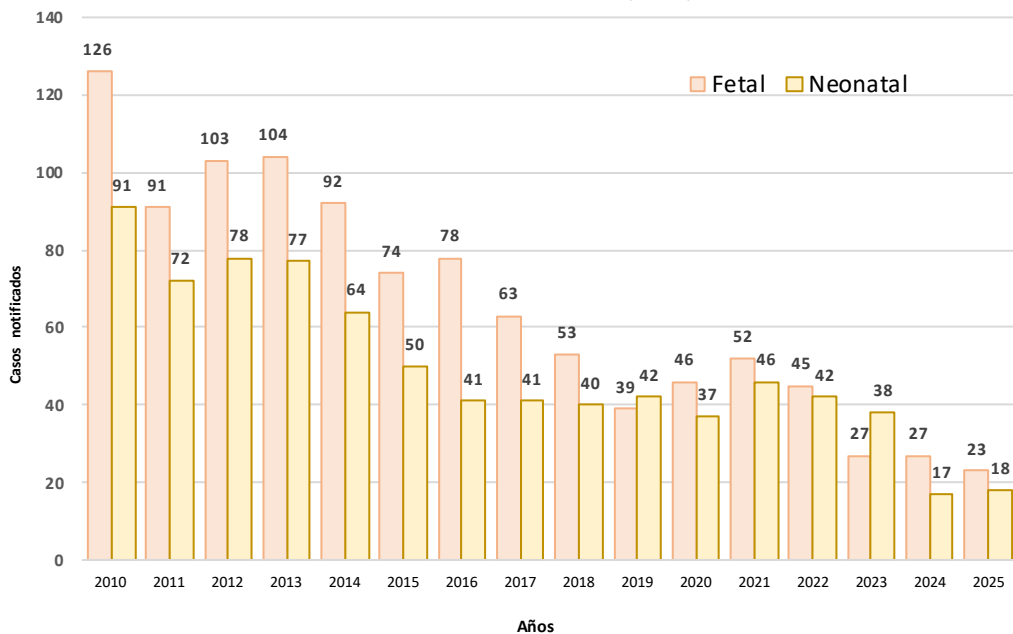


Muerte Materna según tipo de muerte, Huancavelica 2003 – 2025



MUERTE PERINATAL

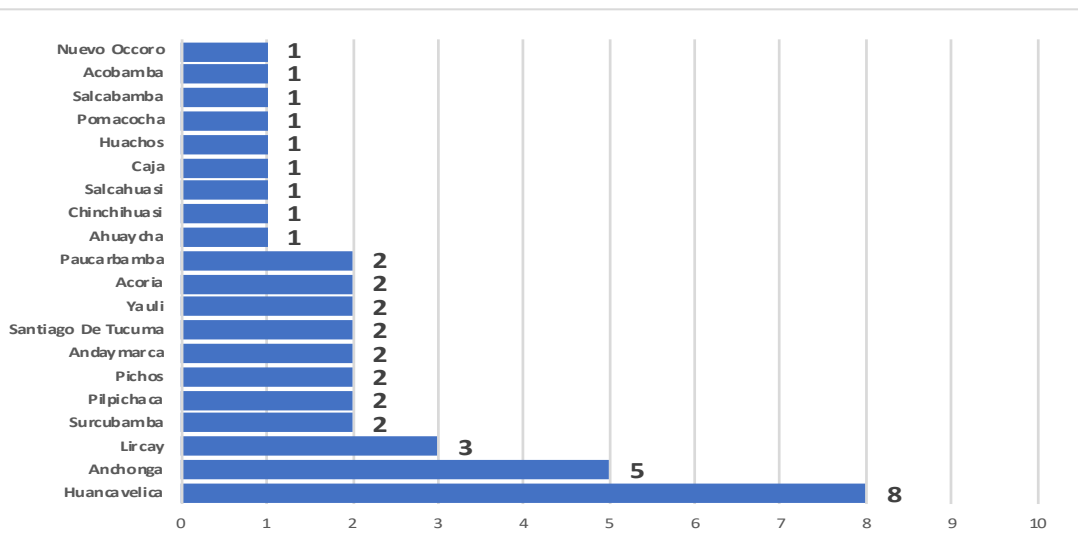
Tendencia de casos notificados por Mortalidad Fetal / Neonatal. Huancavelica. 2010 - 2025 (SE 52)



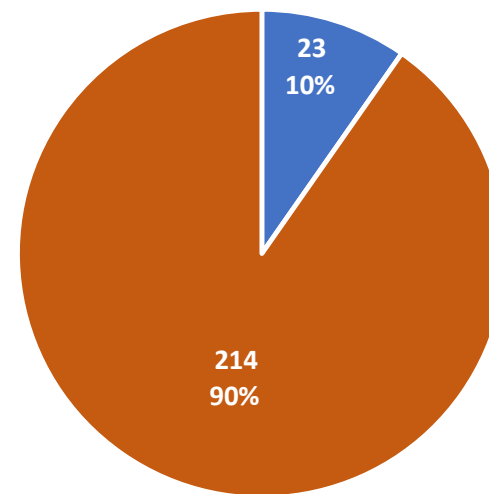
Numero de Muertes Perinatales por provincia y tipo de muerte, Huancavelica 2022 – 2025*

Provincia de Procedencia de la Madre	2022			2023			2024			2025		
	Fetal	Neonatal	Total	Fetal	Neonatal	Total	Fetal	Neonatal	Total	Fetal	Neonatal	Total
Huancavelica	15	22	37	7	15	22	10	4	14	7	6	13
Acobamba	5	3	8	4	5	9	5	2	7	1	2	3
Angaraes	5	6	11	2	8	10	4	4	8	5	3	8
Castrovirreyna	2	0	2	0	0	0	0	1	1	0	1	1
Churcampa	4	2	6	3	1	4	2	0	2	2	1	3
Huaytara	2	1	3	0	0	0	1	1	2	1	1	2
Tayacaja	11	8	19	11	8	19	5	4	9	7	4	11
Huancayo	1	0	1	0	1	1	0	0	0	0	0	0
Trujillo	0	0	0	0	0	0	0	1	1	0	0	0
Total	45	42	87	27	38	65	27	17	44	23	18	41

Numero de Muertes por distrito, Huancavelica 2025*

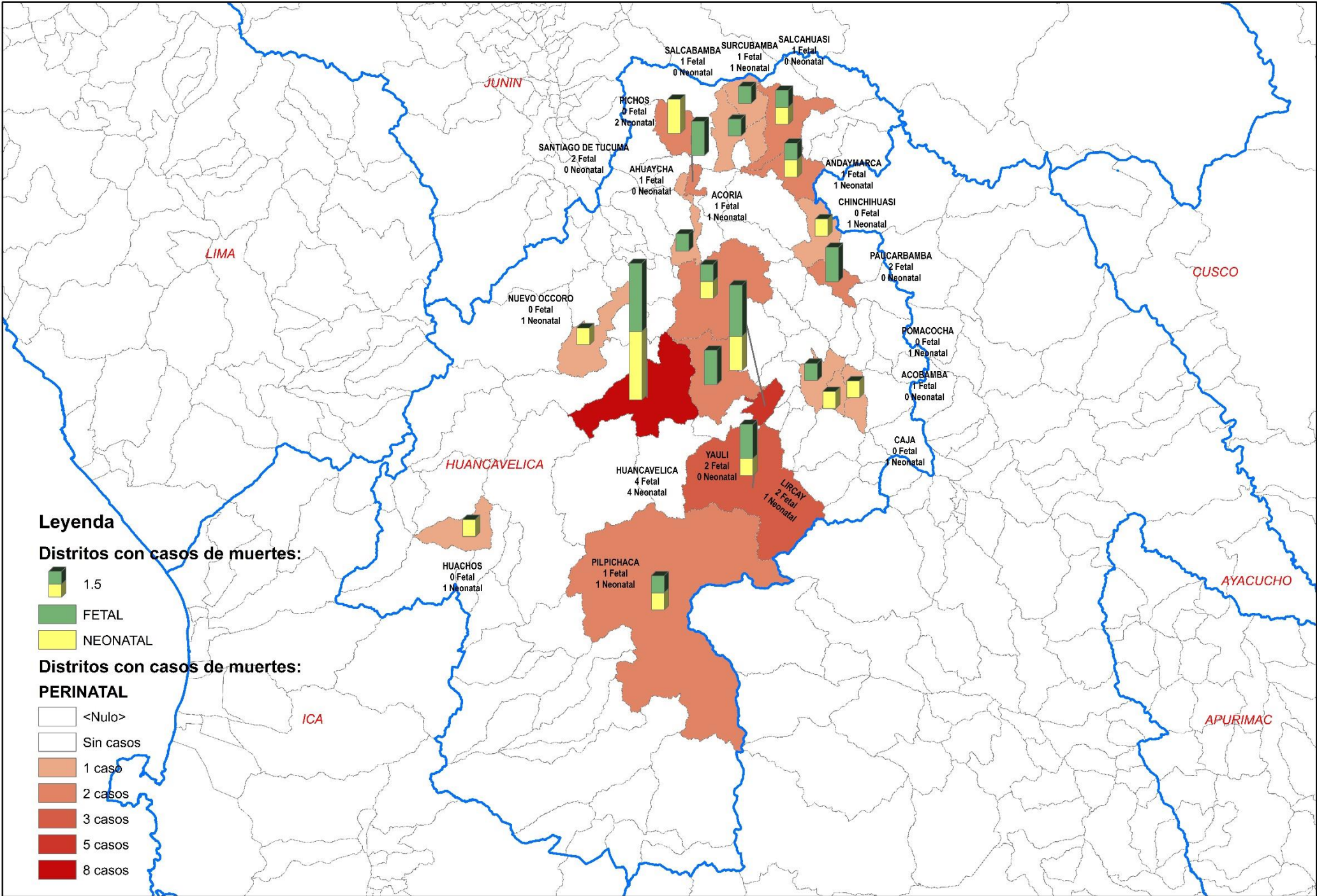


Porcentaje de Muertes por lugar de parto, Huancavelica 2022 - 2025*



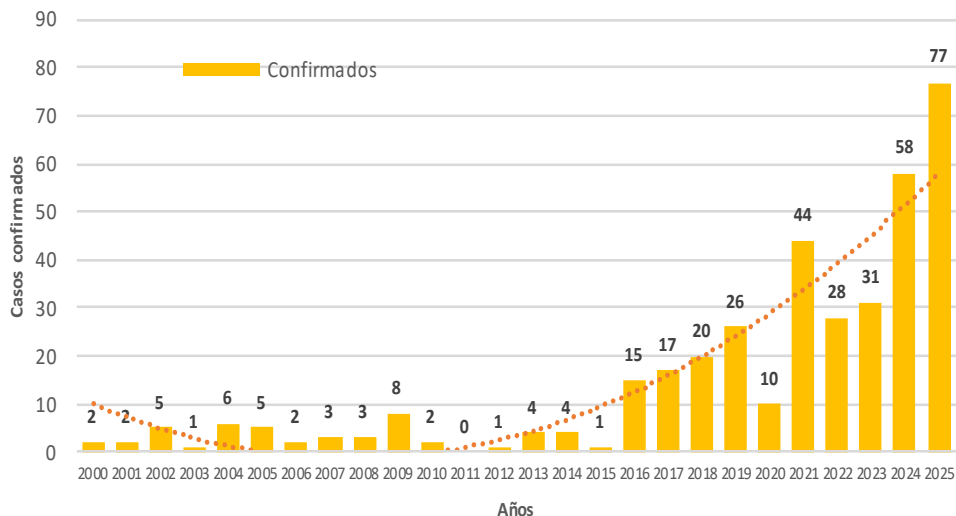
■ Domiciliario ■ Institucional

Número de casos de muertes fetales y neonatales por distrito, Huancavelica 2025



HEPATITIS B

Tendencia de casos confirmados de Hepatitis B.
Huancavelica. 2000 - 2025 (SE 52)



N° de casos e incidencia por Hepatitis B, DIRESA Huancavelica
2018 - 2025

Años	2018	2019	2020	2021	2022	2023	2024	2025
N° de casos confirmados	20	26	10	44	28	31	58	77
Incidencia por 100000 hab.	4.2	5.4	2.7	12.3	8.0	8.9	17.1	23.7

N° de casos e incidencia por etapas de vida y género
por Hepatitis B, DIRESA Huancavelica - 2025

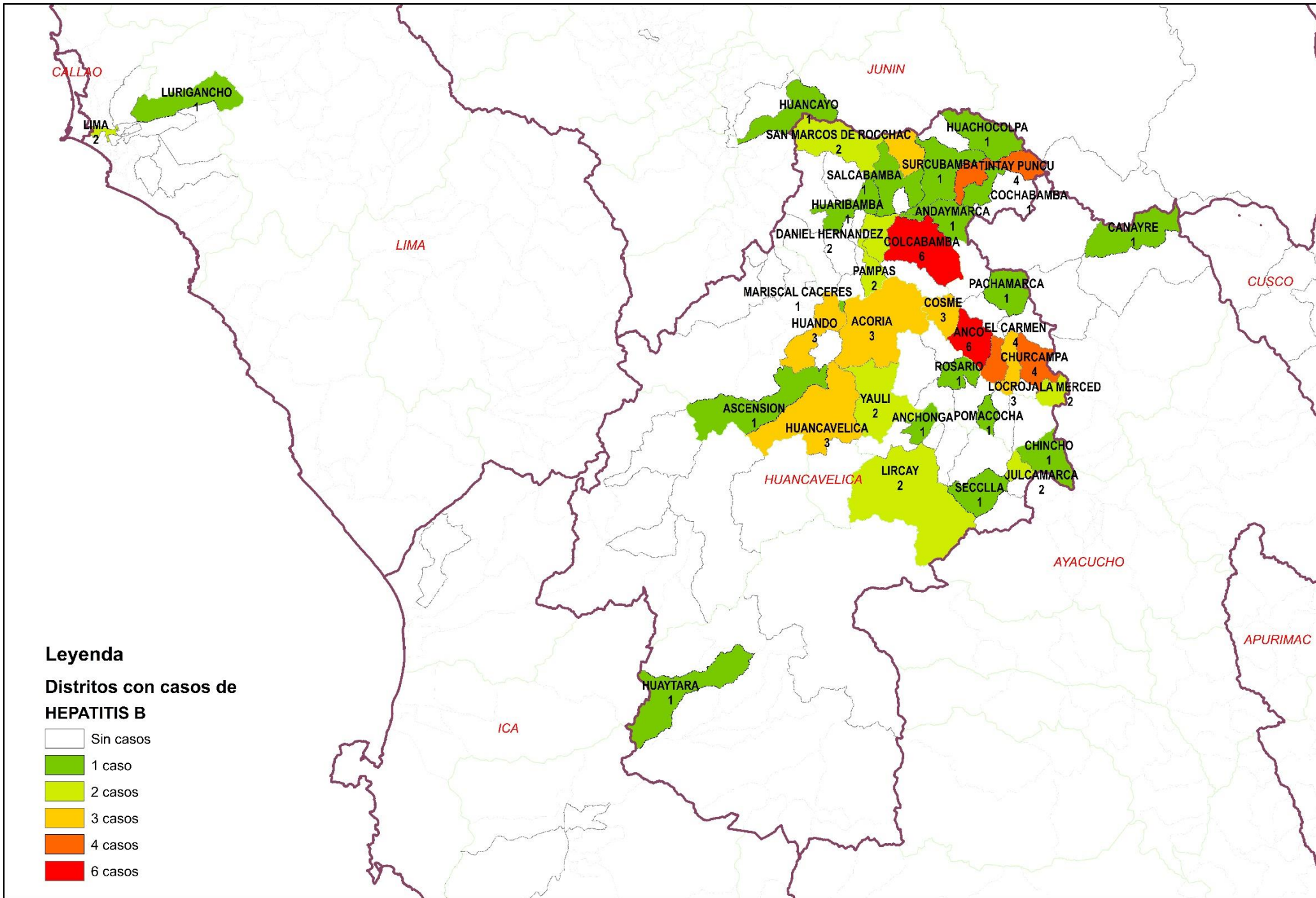
	N° casos	%	TIA x 100 mil Hab.
Según etapa de vida			
Niño (0-11 años)	0	0.00	0.00
Adolescente (12 - 17 años)	0	0.00	0.00
Joven (18 - 29 años)	15	19.48	22.15
Adulto (30 - 59 años)	57	74.03	53.15
Adulto Mayor (60 años a más)	5	6.49	16.49
Huancavelica	77	100.00	23.66
Según género			
Hombres	33	42.86	20.05
Mujeres	44	57.14	27.36

Casos de Hepatitis B por procedencia, DIRESA Huancavelica - 2025

DIRESA Notificante	EES S notifica	Tipo de Diagnóstico			Total
		P	C	D	
	Acoria	0	0	3	3
	Anco	0	5	0	5
	Andaymarca	0	1	1	2
	Arma Patacancha	0	1	0	1
	Ascension	0	0	1	1
	Ayacchocha	0	2	0	2
	Castrovirreyrna	0	0	1	1
	Chacarilla	0	0	1	1
	Churcampa	0	4	2	6
	Colcabamba	0	4	2	6
	Cosme	0	4	0	4
	Daniel Hernandez	0	2	2	4
	El Carmen	0	4	0	4
	Hospital De Lircay	1	1	8	10
	Hospital De Pampas	0	2	0	2
	Hospital Departamental De Huancavelica	0	5	14	19
	Hospital Essalud Huancavelica	1	1	2	4
	Huachocolpa	0	1	0	1
	Huando	0	3	2	5
	Huaytara	0	1	0	1
	Pachamarca	0	2	0	2
	Parco Alto	0	1	0	1
	Paucarbamba	0	2	0	2
	Puca Cruz	0	1	0	1
	Quichuas	0	1	0	1
	Salcabamba	0	0	2	2
	San Cristobal	0	0	1	1
	San Isidro De Acobamba	0	3	1	4
	Santa Ana	0	0	1	1
	Seclla	0	1	0	1
	Surcubamba	0	1	0	1
	Tintay Punco	0	4	1	5
	Yauli	0	0	3	3
	San Antonio De Antaparco	2	0	0	2
	Julcamarca	0	1	0	1
	Chuyapata	0	3	0	3
	Mariscal Caceres	0	1	0	1
	Paccay	0	1	0	1
	Villa Real Pacchapata	0	0	1	1
	Choclococha	0	1	0	1
	Locroja	0	3	0	3
	Uchcus - Incanan	0	0	1	1
	Aurahua	0	0	1	1
	Union Ambo	0	1	0	1
	Pucapampa	0	1	0	1
	San Jose De Miraflores	0	0	1	1
	Huachos	0	0	3	3
	Alfapata	0	0	1	1
	Santa Cruz De Ila	0	0	1	1
	La Merced	0	2	1	3
	Carmen De Tulpacancha	0	1	0	1
	Virgen Del Carmen	0	1	0	1
	Hosp. Reg. Doc. Cli. Quir. Daniel Alci	0	2	0	2
	Hosp. Reg. Doc. Mater. Infant. El Carm	2	0	0	2
	Instituto Regional De Enfermedades Neo	0	0	2	2
	Hosp. Regional Ayacucho	0	2	3	5
	C.S. Vinchos	1	0	0	1
	Cs. Pichari	0	0	1	1
Total		7	77	64	148

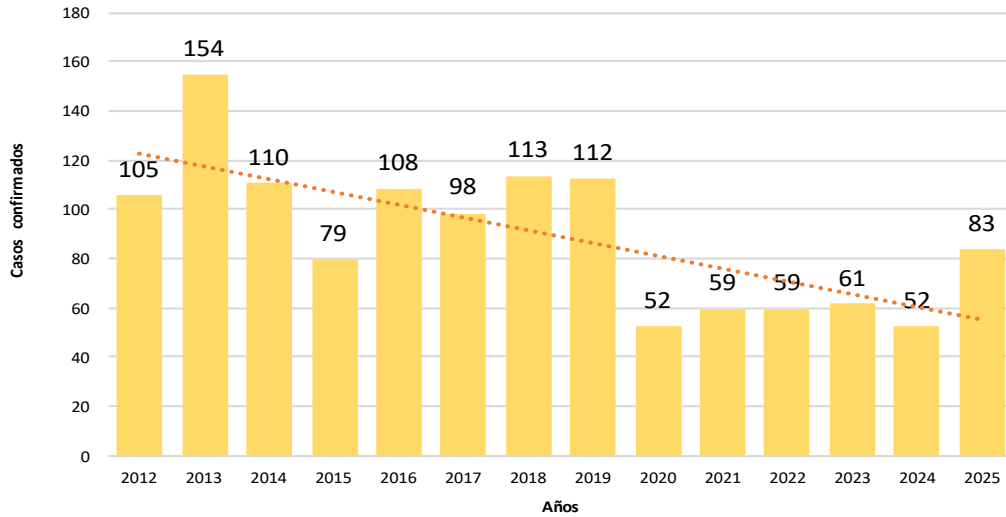
Fuente: Oficina de Epidemiología – DIRESA Huancavelica

Número de casos de hepatitis B por distrito, Huancavelica 2025



TUBERCULOSIS

Tendencia de casos confirmados por Tuberculosis.
Huancavelica. 2012 - 2025 (SE 52)



Casos de Tuberculosis por procedencia, DIRESA Huancavelica - 2025

Diagnóstico	DIRESA Notificante	Distrito de Procedencia	Tipo de Diagnóstico			Total
			P	C	D	
Tbc Miliar	Huancavelica	Huancavelica	0	1	0	1
		Lima	0	1	0	1
		Oxapampa	0	1	0	1
		Tayacaja	0	1	0	1
		Acobamba	0	3	0	3
Tbc Pulmonar C/Conf. Bacteriol	Huancavelica	Angaraes	0	7	0	7
		Huancavelica	0	19	0	19
		Huancayo	0	1	0	1
		Huanta	0	1	0	1
		Huaytara	0	1	0	1
		Ica	0	1	0	1
		Lima	0	3	0	3
		Tayacaja	0	4	0	4
		Chupaca	0	1	0	1
		Angaraes	0	1	0	1
		Churcampa	0	1	0	1
		Tayacaja	0	2	0	2
		Angaraes	0	3	0	3
Tbc Pulmonar S/Conf. Bacteriol	Huancavelica	Coronel Portillo	0	1	0	1
		Huancavelica	0	5	0	5
		Huanta	0	2	0	2
		Lima	0	1	0	1
		Tayacaja	0	3	0	3
Tuberculosis Extrapulmonar	Huancavelica	Huancavelica	0	5	0	5
		Tayacaja	0	4	0	4
		Acobamba	0	1	0	1
	Junin	Angaraes	0	1	0	1
		Churcampa	0	1	0	1
		Huancavelica	0	2	0	2
		Tayacaja	0	3	0	3
Meningitis Tuberculosis En <5	Huancavelica	Acobamba	0	1	0	1
		Huancavelica	0	1	0	1
Tbc Abandono Recuperado	Huancavelica	0	1	0	1	
Total			0	83	0	83

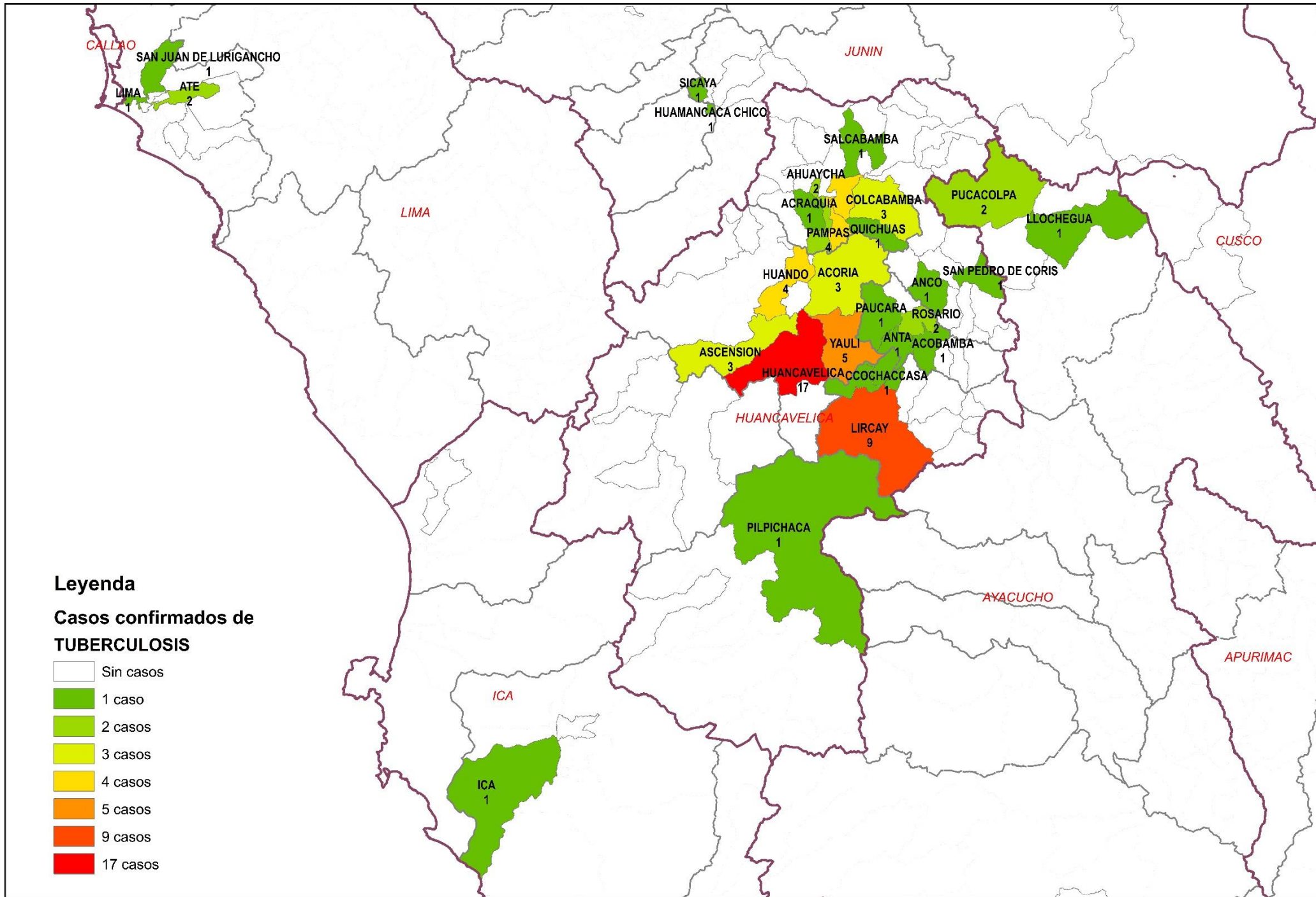
N° de casos e incidencia por etapas de vida y género por Tuberculosis, DIRESA Huancavelica - 2025

	N° casos	%	IA x 100 mil Hab
Según etapa de vida			
Niño (0-11 años)	2	2.41	2.57
Adolescente (12 - 17 años)	3	3.61	7.08
Joven (18 - 29 años)	11	13.25	16.24
Adulto (30 - 59 años)	34	40.96	31.70
Adulto Mayor (60 años a más)	33	39.76	108.84
Huancavelica	83	100.00	25.51
Según género			
Hombres	56	67.47	34.03
Mujeres	27	32.53	16.79

N° de casos e incidencia por Tuberculosis, DIRESA Huancavelica 2018 - 2025

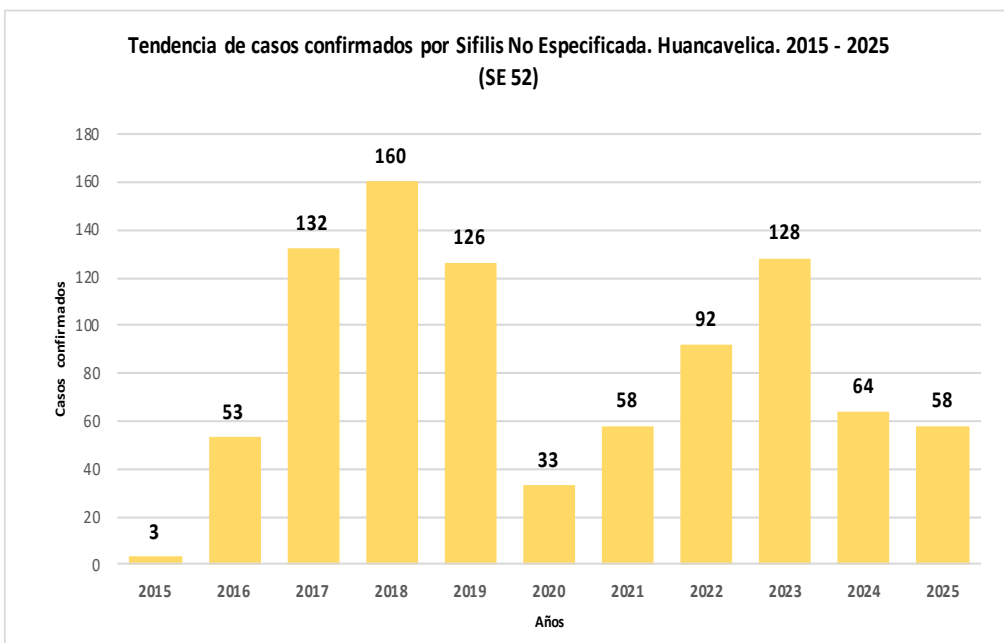
Años	2018	2019	2020	2021	2022	2023	2024	2025
N° de casos confirmados	113	112	52	59	59	61	52	83
Incidencia por 100000 hab.	23.6	23.3	14.2	16.5	16.8	17.5	15.4	25.5

Número de casos de tuberculosis por distrito, Huancavelica 2025



SIFILIS NO ESPECIFICADA

Casos de Sífilis No Especificada por procedencia, DIRESA Huancavelica - 2025



N° de casos e incidencia por etapas de vida y género por Sífilis no Especificada, DIRESA Huancavelica - 2025

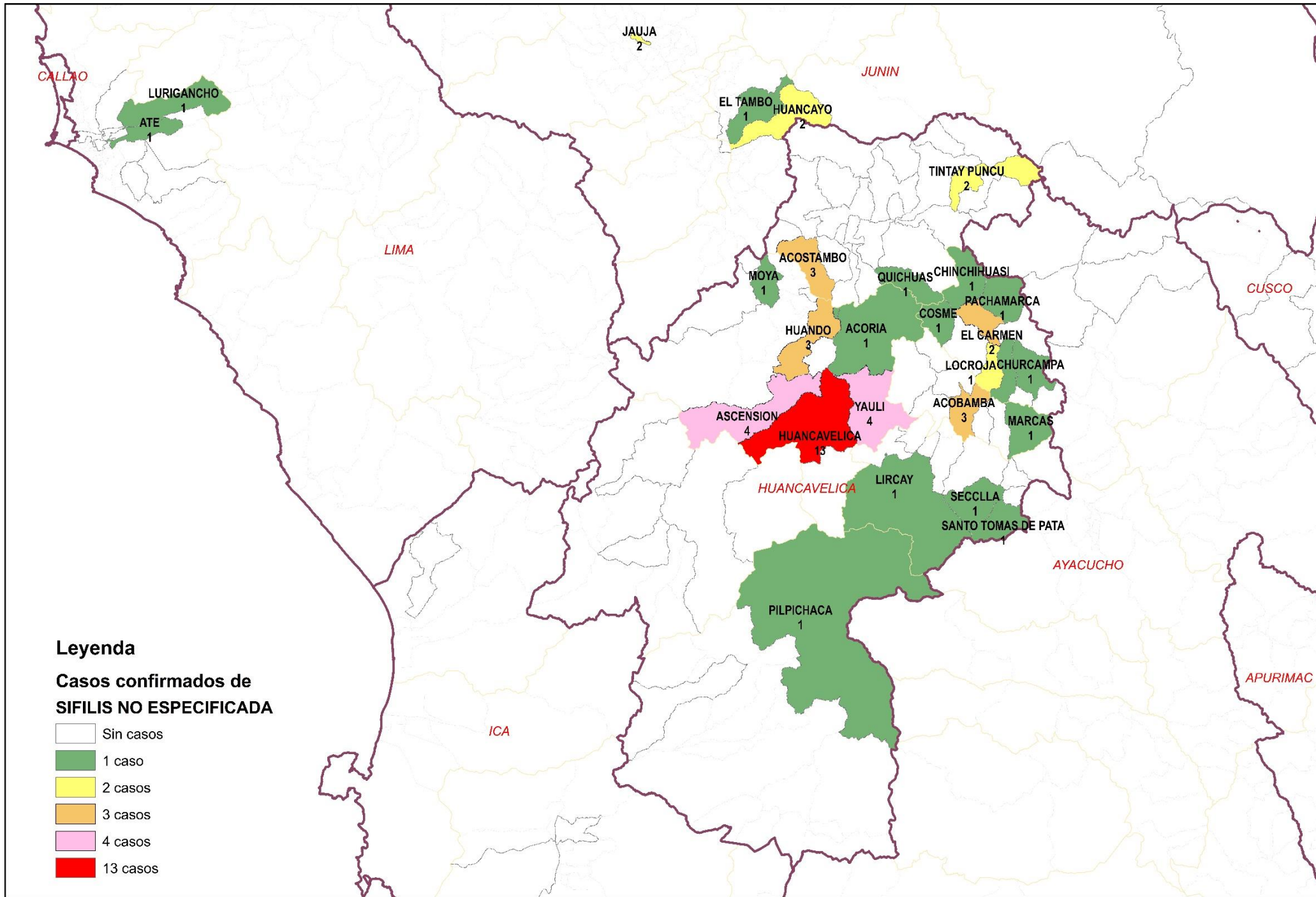
	N° casos	%	TIA x 100 mil Hab.
Según etapa de vida			
Niño (0-11 años)	0	0.00	0.00
Adolescente (12 - 17 años)	5	8.62	11.80
Joven (18 - 29 años)	27	46.55	39.87
Adulto (30 - 59 años)	21	36.21	19.58
Adulto Mayor (60 años a l	5	8.62	16.49
Huancavelica	58	100.00	17.82
Según género			
Hombres	27	46.55	16.41
Mujeres	31	53.45	19.28

DIRESA Notificante	Provincia procedencia	Distrito procedencia	Tipo de			Total	
			P	C	D		
Huancavelica	Huancavelica	Acoria	0	1	4	5	
		Ascension	2	4	5	11	
		Huachocolpa	0	0	1	1	
		Huancavelica	0	13	14	27	
		Huando	0	3	4	7	
		Izcuchaca	0	0	1	1	
		Mariscal Caceres	0	1	0	1	
		Moya	0	1	0	1	
		Yauli	0	4	5	9	
		Acobamba	0	3	1	4	
	Paucara	0	0	3	3		
	Ccochaccasa	0	0	1	1		
	Angaraes	Lircay	1	1	3	5	
	Secclla	0	1	0	1		
	Castrovirreyna	Aurahua	0	0	1	1	
	Huachos	0	0	1	1		
	Chinchihuasi	0	1	0	1		
	Cosme	0	1	0	1		
	Churcampa	El Carmen	0	2	1	3	
	Locroja	0	1	0	1		
	Pachamarca	0	1	0	1		
	Paucarbamba	0	3	0	3		
	Huancayo	El Tambo	0	1	0	1	
	Huancayo	Huancayo	0	2	1	3	
	?Ahimpuguio	0	0	1	1		
	Acostambo	0	3	1	4		
	Ahuaycha	0	0	2	2		
	Colcabamba	0	0	4	4		
	Daniel Hernandez	1	0	1	2		
	Quichuas	0	1	2	3		
	Salcabamba	0	0	1	1		
	Salcahuasi	0	0	1	1		
	San MarcosDe Rocchac	0	0	1	1		
	Tintay Puncu	0	2	0	2		
	Huaytara	Santiago De Chocorvos	0	0	1	1	
	Jauja	Jauja	0	2	0	2	
	Lima	Ate	0	1	0	1	
	Lurigancho	0	1	0	1		
	Satipo	Satipo	0	0	1	1	
	12 Junin	Tayacaja	Salcabamba	1	0	0	1
	Acobamba	Marcas	0	1	0	1	
	Angaraes	Santo TomasDe Pata	0	1	0	1	
	Ayacucho	Churcampa	Churcampa	0	1	1	2
	El Carmen	0	0	1	1		
	Huaytara	Pilpichaca	0	1	0	1	
Total			5	58	64	127	

N° de casos e incidencia por Sífilis no Especificada, DIRESA Huancavelica 2018 - 2025

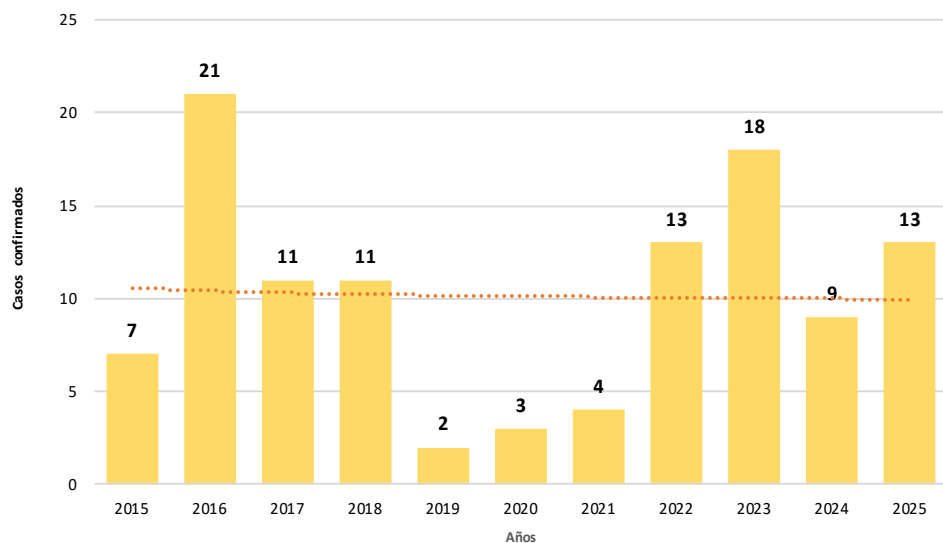
Años	2018	2019	2020	2021	2022	2023	2024	2025
N° de casos confirmados	160	126	33	58	92	128	64	58
Incidencia por 100000 hab.	33.4	26.2	9.0	16.2	26.2	36.7	18.9	17.8

Número de casos de sífilis no especificada por distrito, Huancavelica 2025



SIFILIS MATERNA

Tendencia de casos confirmados por Sífilis Materna.
Huancavelica. 2015 - 2025 (SE 52)



N° de casos e incidencia por etapas de vida
por Sífilis Materna, DIRESA Huancavelica - 2025

	N° casos	%	TIA x 100 mil Hab.
Según etapa de vida			
Adolescente (12 - 17 años)	4	44.44	19.09
Joven (18 - 29 años)	5	55.56	14.94
Adulto (30 - 59 años)	0	0.00	0.00
Huancavelica	9	100.00	8.38

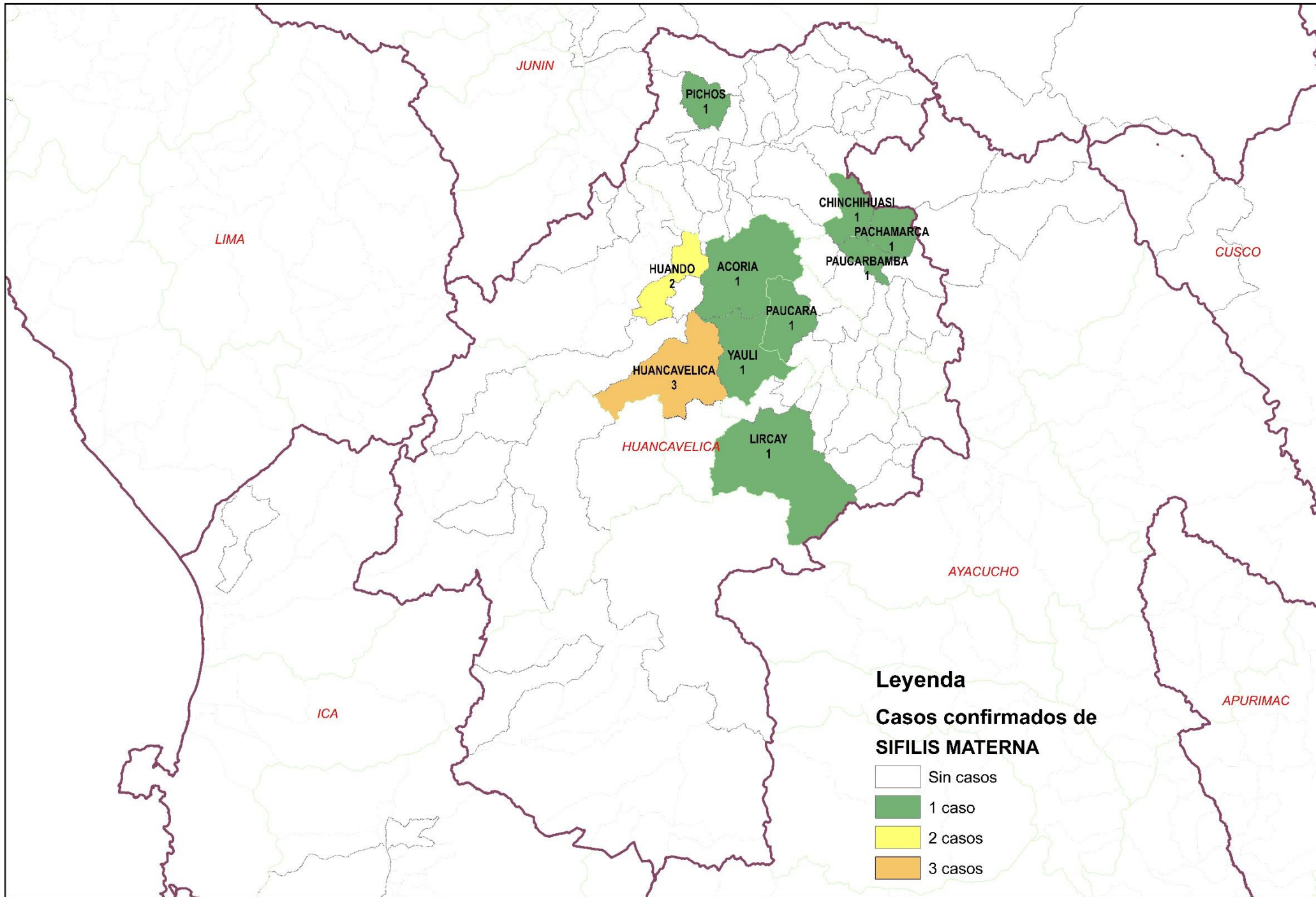
Casos de Sífilis Materna por procedencia, DIRESA Huancavelica - 2025

DIRESA Notificante	EESS notifica	Distrito de Procedencia	Tipo de Diagnóstico			Total	
			P	C	D		
Huancavelica	Acobamba	Acobamba	0	0	1	1	
		Paucara	0	1	0	1	
	Chinchihuasi	Chinchihuasi	0	1	0	1	
	Hospital De Lircay	Lircay	0	1	1	2	
	Hospital Departamental De Huancavelica	Colcabamba	Colcabamba	0	0	1	1
		Huancavelica	Huancavelica	0	0	2	2
		Yauli	Yauli	0	0	1	1
		Conayca	0	0	1	1	
	Huando	Huando	0	1	1	2	
	Jose Carlos Mariategui	Acoria	0	0	1	1	
	Nueva Acobambilla	Huando	0	1	0	1	
	Paucarbamba	Paucarbamba	0	1	0	1	
	San Cristobal	Huancavelica	0	1	0	1	
	Santa Ana	Huancavelica	0	2	0	2	
	Yauli	Yauli	0	1	0	1	
	Alianza Andino	Acoria	0	0	1	1	
	Quimina	Acoria	0	1	0	1	
	Patallaccta	Pachamarca	0	1	0	1	
Alfapata	Acostambo	0	0	1	1		
12 Junin	Hosp. Reg. Doc. Mater. Infant. El	Pichos	0	1	0	1	
Total			0	13	11	24	

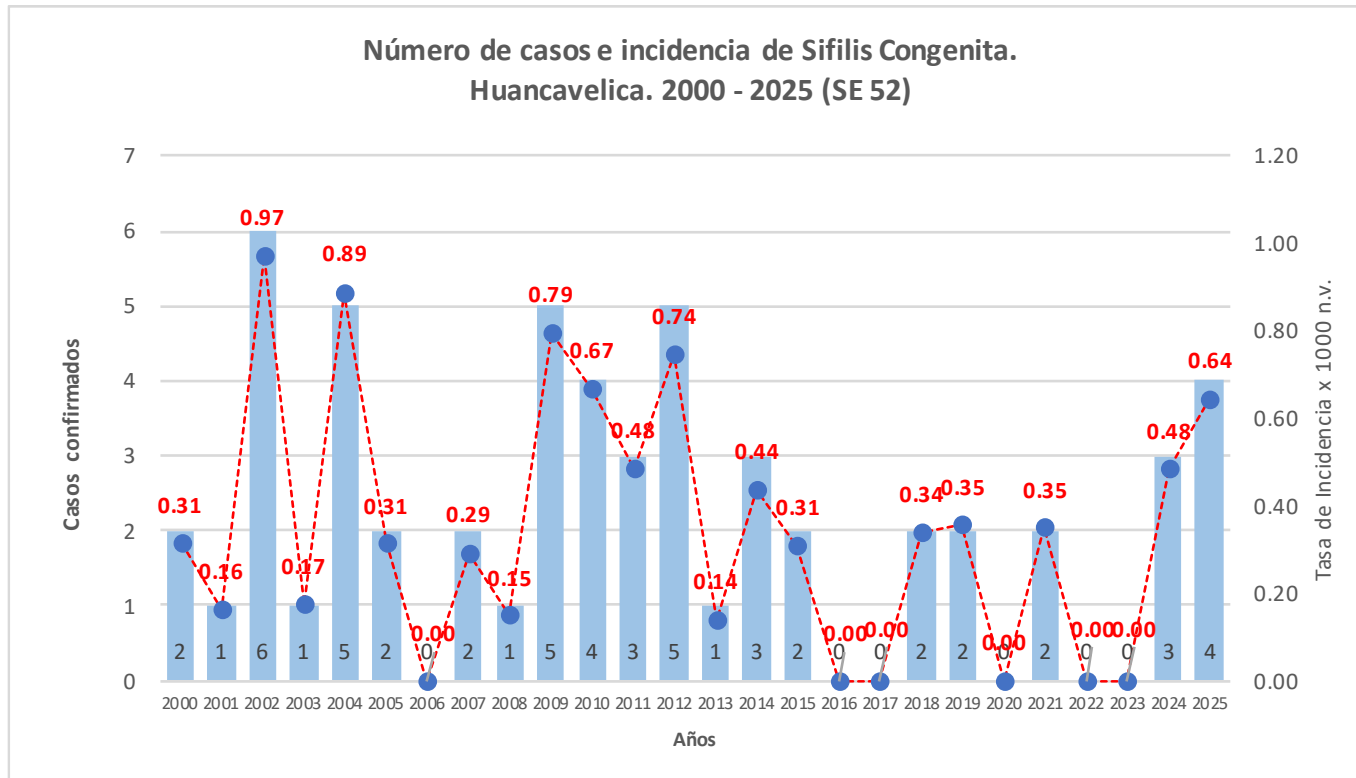
N° de casos e incidencia por Sífilis Materna, DIRESA Huancavelica
2018 - 2025

Años	2018	2019	2020	2021	2022	2023	2024	2025
N° de casos confirmados	11	2	3	4	13	18	9	13
Incidencia por 100000 hab.	6.4	1.2	2.5	3.5	11.7	15.5	8.2	12.1

Número de casos de sífilis materna por distrito, Huancavelica 2025



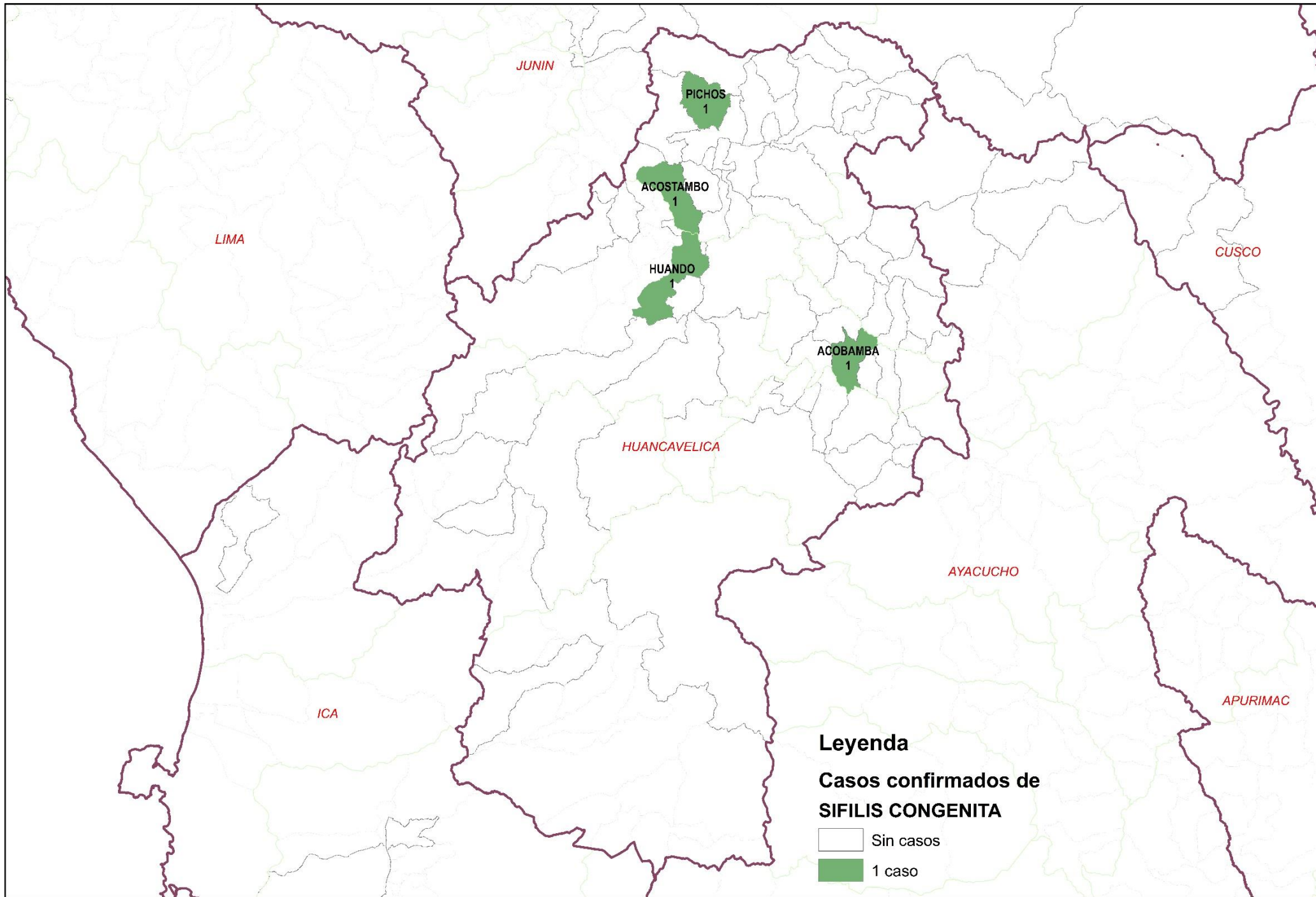
SIFILIS CONGENITA



Casos de Sífilis Congénita por procedencia, DIRESA Huancavelica - 2025

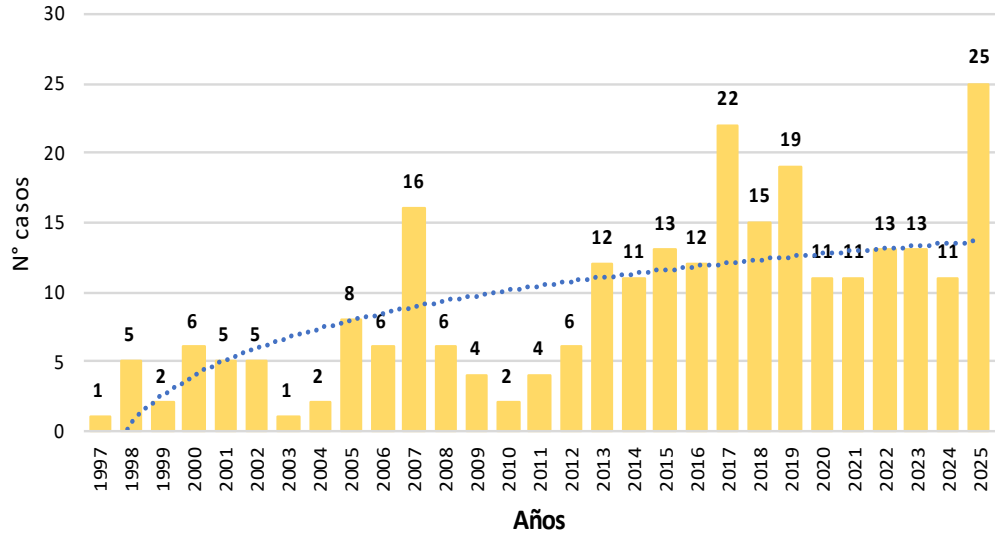
DIRESA Notificante	EESS notifica	Distrito de Procedencia	Tipo de			Total
			P	C	D	
Huancavelica	Acobamba	Acobamba	0	1	0	1
		Acostambo	0	1	0	1
12 Junin	Hosp. Reg. Doc. Mater. Infant. El Taran	Taran	0	1	0	1
		Pichos	0	1	0	1
Total			0	4	0	4

Número de casos de sífilis congénita por distrito, Huancavelica 2025

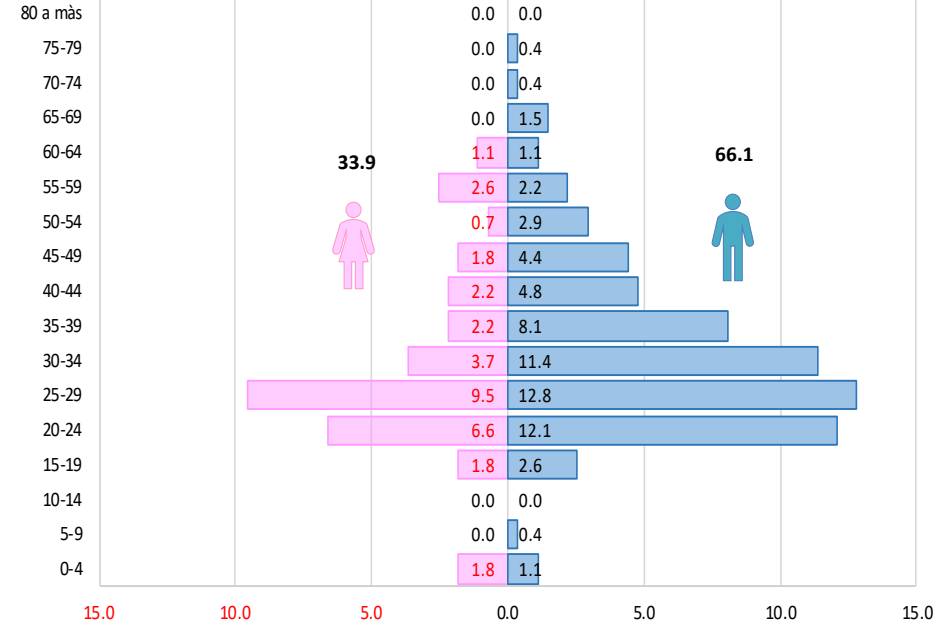


VIH / SIDA

Tendencia de casos confirmados por VIH / SIDA.
Huancavelica. 1997 - 2025 (SE 52)

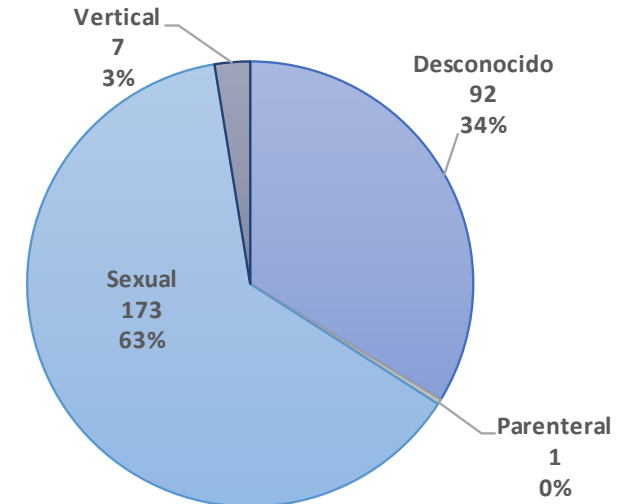


Casos de Infección por VIH notificados según edad, sexo y quinquenios.
Huancavelica. 1997-2025



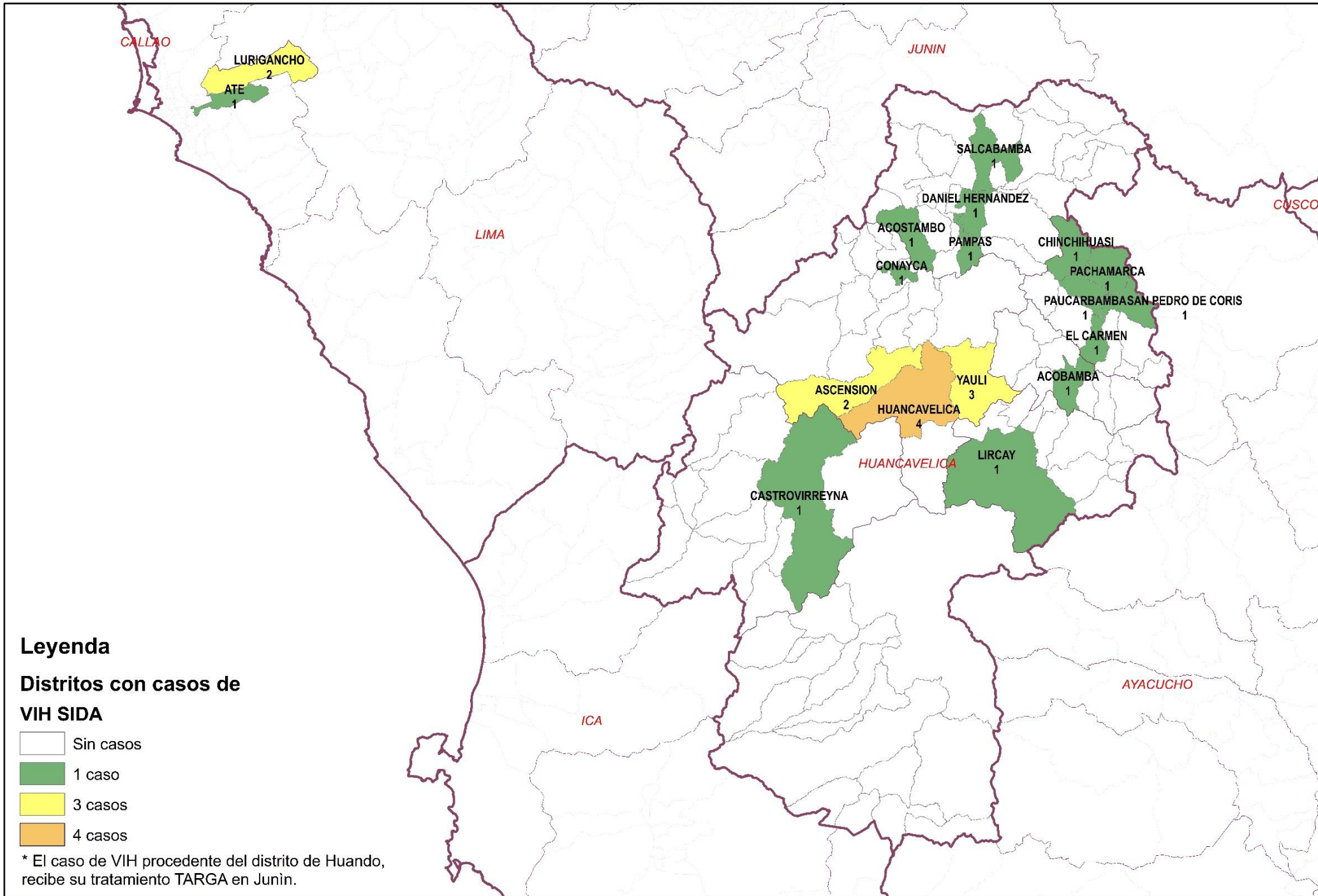
Enfermedad	Establecimiento de Salud	Distrito de Infección	Sexo		Total	
			Masculino	Femenino		
VIH / SIDA	Acobamba	Acobamba	1	0	1	
	Anco	El Carmen	1	0	1	
	Conaica	Conayca	0	1	1	
	Daniel Hernandez	Daniel Hernandez	1	0	1	
	Hospital De Pampas	Acostambo		0	1	1
		Ate		0	1	1
		Pampas		1	0	1
	Hospital Departamental De Huancavelica	Ascension		2	0	2
		Huancavelica		3	0	3
		Yauli		2	1	3
	Hospital Essalud Huancavelica	Chinchihuasi		1	0	1
	Hospital	Lircay		1	0	1
	Huaytara	Lurigancho		0	1	1
	San Pedro De Coris	San Pedro De Coris		0	1	1
	Santa Ana	Huancavelica		1	0	1
	Paucarbamba	Pachamarca		1	0	1
		Paucarbamba		0	1	1
	Ccocha	Castrovirreyna		1	0	1
	Occoro	Lurigancho		1	0	1
	Salcabamba	Salcabamba		0	1	1
Total General			17	8	25	

Vía de Transmisión de los casos de VIH / SIDA
DIRESA Huancavelica – 1997 - 2025



Fuente: Oficina de Epidemiología – DIRESA Huancavelica

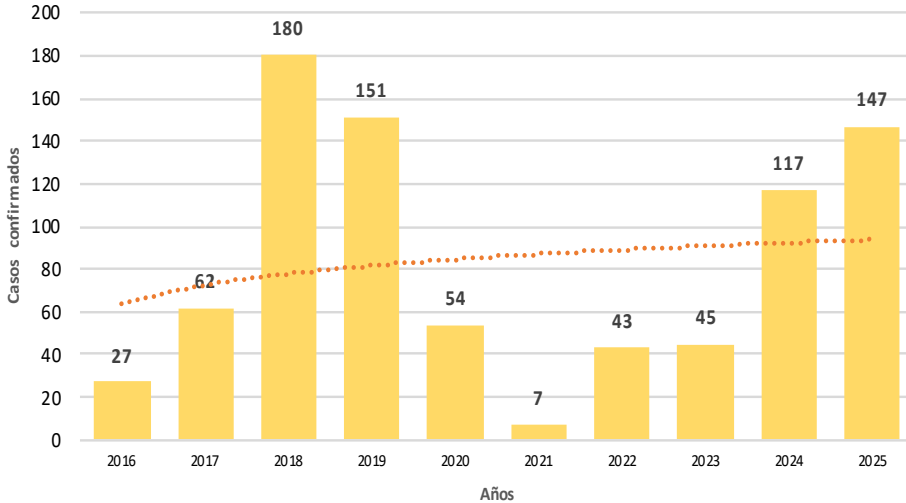
Número de casos de VIH / SIDA por distrito, Huancavelica 2025



VARICELA

Casos de Varicela por procedencia, DIRESA Huancavelica - 2025

Tendencia de casos confirmados por Varicela. Huancavelica. 2016 - 2025 (SE 52)



N° de casos e incidencia por etapas de vida por Varicela, DIRESA Huancavelica - 2025

	N° casos	%	TIA x 100 mil Hab.
Según etapa de vida			
Niño (0- 11 años)	52	35.37	66.90
Adolescente (12 - 17 años)	62	42.18	146.28
Joven (18 - 29 años)	22	14.97	32.49
Adulto (30 - 59 años)	11	7.48	10.26
Adulto Mayor (60 años a más)	0	0.00	0.00
Huancavelica	147	100.00	45.18
Según género			
Hombres	80	54.42	48.61
Mujeres	67	45.58	41.66

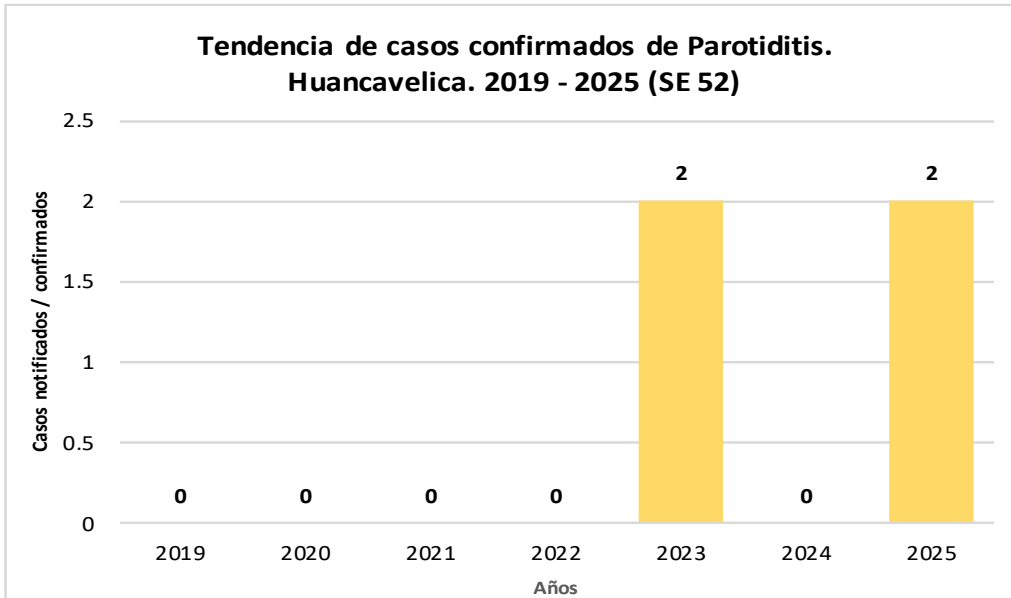
DIRESA Notificante	Diagnostico	EESS notifica	Distrito de Procedencia	Tipo de			Total
				P	C	D	
Huancavelica	Varicela Con Otras Complicaciones	Hospital De Lircay	Pachacamac	0	1	0	1
		Hospital Essalud Huancavelica	Palca	0	1	0	1
	Acobamba	Acobamba	0	9	0	9	
	Acoria	Acoria	0	2	0	2	
	Ascension	Ascension	0	11	0	11	
	Castillapata	Yauli	0	1	0	1	
	Castrovirreyrna	Castrovirreyrna	0	1	0	1	
	Hospital De Pampas	Ahuaycha	0	1	0	1	
		Ascension	0	1	0	1	
		Huancavelica	0	1	0	1	
		Pampas	0	2	0	2	
	Hospital Departamental De Huancavelica	Acobamba	0	1	0	1	
		Huancavelica	0	4	0	4	
		Oxapampa	0	1	0	1	
	Hospital Essalud Huancavelica	Ascension	0	1	0	1	
		Castrovirreyrna	0	1	0	1	
		Huancavelica	0	30	0	30	
		Yauli	0	1	0	1	
	Huachocolpa	Puquio	0	1	0	1	
	Huando	El Tambo	0	1	0	1	
		Huando	0	3	0	3	
	Huaytara	Huaytara	0	1	0	1	
	Izcuchaca	Pampas	0	1	0	1	
	Lircay - Essalud	Lircay	0	6	0	6	
		Paucara	0	4	0	4	
	Progreso	Paucara	0	4	0	4	
	Pucaccasa Chopcca	Yauli	0	1	0	1	
	San Cristobal	Huancavelica	0	8	0	8	
	San Juan De Ccarhuacc	Yauli	0	1	0	1	
	Santa Ana	Huancavelica	0	13	0	13	
	Surcubamba	Surcubamba	0	2	0	2	
	Trujillo	Trujillo	0	1	0	1	
		Ate	0	1	0	1	
	Tantara	Ate	0	1	0	1	
	Tinquerccasa	El Agustino	0	1	0	1	
	Villa De Arma	Villa Maria Del Triunfo	0	1	0	1	
	Yauli	Yauli	0	8	0	8	
		Acoria	0	2	0	2	
	Alianza Andino	Colcabamba	0	1	0	1	
	Congalla	Congalla	0	1	0	1	
	Mariscal Caceres	Mariscal Caceres	0	1	0	1	
	Ahuaycha	Ahuaycha	0	1	0	1	
	Sanidad Ff.Pp.	Huancavelica	0	3	0	3	
	Ccollpaccasa	Ate	0	1	0	1	
	Cotas	Pueblo Nuevo	0	1	0	1	
	Antacalla	Cosme	0	1	0	1	
	Uchuyshuis	Tintay Puncu	0	1	0	1	
Virgen Del Carmen	Lircay	0	4	0	4		
Junin	Varicela Sin Complicaciones	Hosp. Nac. Ramiro Priale Pr	Huancavelica	0	1	0	1
Lima Este		P.S. Casa Huerta La Campi?	Daniel Hernandez	0	1	0	1
Total				0	147	0	147

N° de casos e incidencia por Varicela, DIRESA Huancavelica 2018 - 2025

Años	2018	2019	2020	2021	2022	2023	2024	2025
N° de casos confirmados	180	151	54	7	43	45	117	147
Incidencia por 100000 hab.	37.6	31.4	14.8	2.0	12.2	12.9	34.6	45.2

PAROTIDITIS

**Tendencia de casos confirmados de Parotiditis.
Huancavelica. 2019 - 2025 (SE 52)**



**N° de casos e incidencia por etapas de vida
por Parotiditis, DIRESA Huancavelica - 2025**

	N° casos	%	TIA x 100 mil Hab.
Según etapa de vida			
Niño (0-11 años)	10	45.45	12.87
Adolescente (12 - 17 años)	2	9.09	4.72
Joven (18 - 29 años)	0	0.00	0.00
Adulto (30 - 59 años)	7	31.82	6.53
Adulto Mayor (60 años a más)	3	13.64	9.89
Huancavelica	22	100.00	6.76
Según género			
Hombres	8	36.36	4.86
Mujeres	14	63.64	8.71

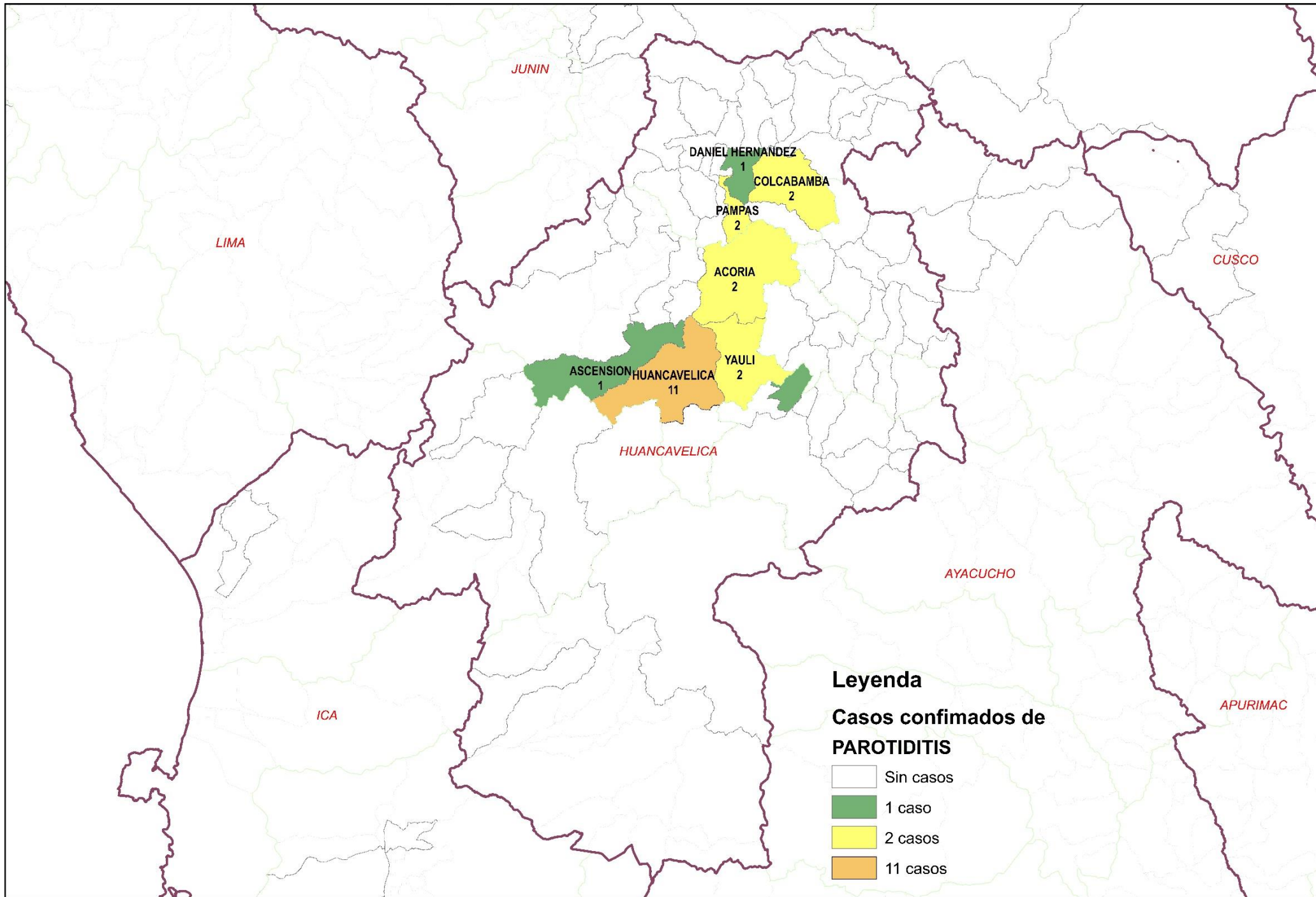
Casos de Parotiditis por procedencia, DIRESA Huancavelica - 2025

PAROTIDITIS	EESS notifica	Distrito de Procedencia	Tipo de Diagnóstico				Total
			P	S	C	D	
Sin Complicación	Ayaccocha	Acoria	0	0	1	0	1
	Ccasapata	Yauli	0	0	1	0	1
	Colcabamba	Colcabamba	0	0	1	0	1
	Daniel Hernandez	Daniel Hernandez	0	0	0	1	1
	Hospital De Lircay	Lircay	0	0	0	1	1
	Hospital De Pampas	Daniel Hernandez	0	0	1	0	1
		Pampas	0	0	1	0	1
	Hospital Departamental De Huancavelica	Huancavelica	0	0	2	0	2
		Yauli	0	0	1	0	1
	Hospital Essalud Huancavelica	Ascension	0	0	1	0	1
		Huancavelica	0	0	6	0	6
	Pampas- Essalud	Pampas	0	0	1	0	1
	Santa Ana	Huancavelica	0	0	2	0	2
	Poccyacc	Colcabamba	0	0	1	0	1
	Huanaspampa	Acoria	0	0	1	0	1
Con Complicación	Hospital Departamental De Huar Anchonga	Anchonga	0	0	1	0	1
	Hospital Essalud Huancavelica	Huancavelica	0	0	1	0	1
Total			0	0	22	2	24

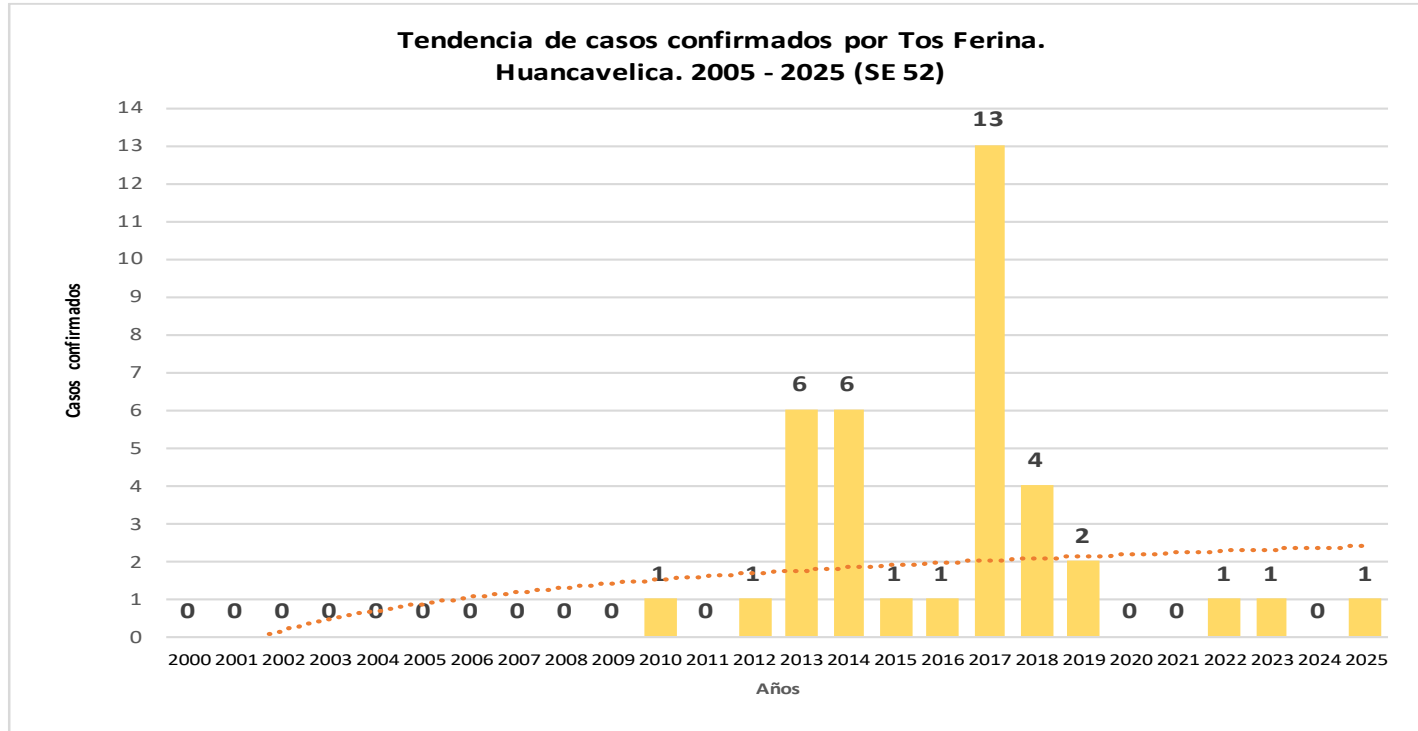
**N° de casos e incidencia por Parotiditis, DIRESA Huancavelica
2019 - 2025**

Años	2019	2020	2021	2022	2023	2024	2025
N° de casos confirmados	1116	25	3	11	11	29	22
Incidencia por 100000 hab.	232.3	6.8	0.8	3.1	3.2	8.6	6.8

Número de casos de parotiditis por distrito, Huancavelica 2025



TOS FERINA



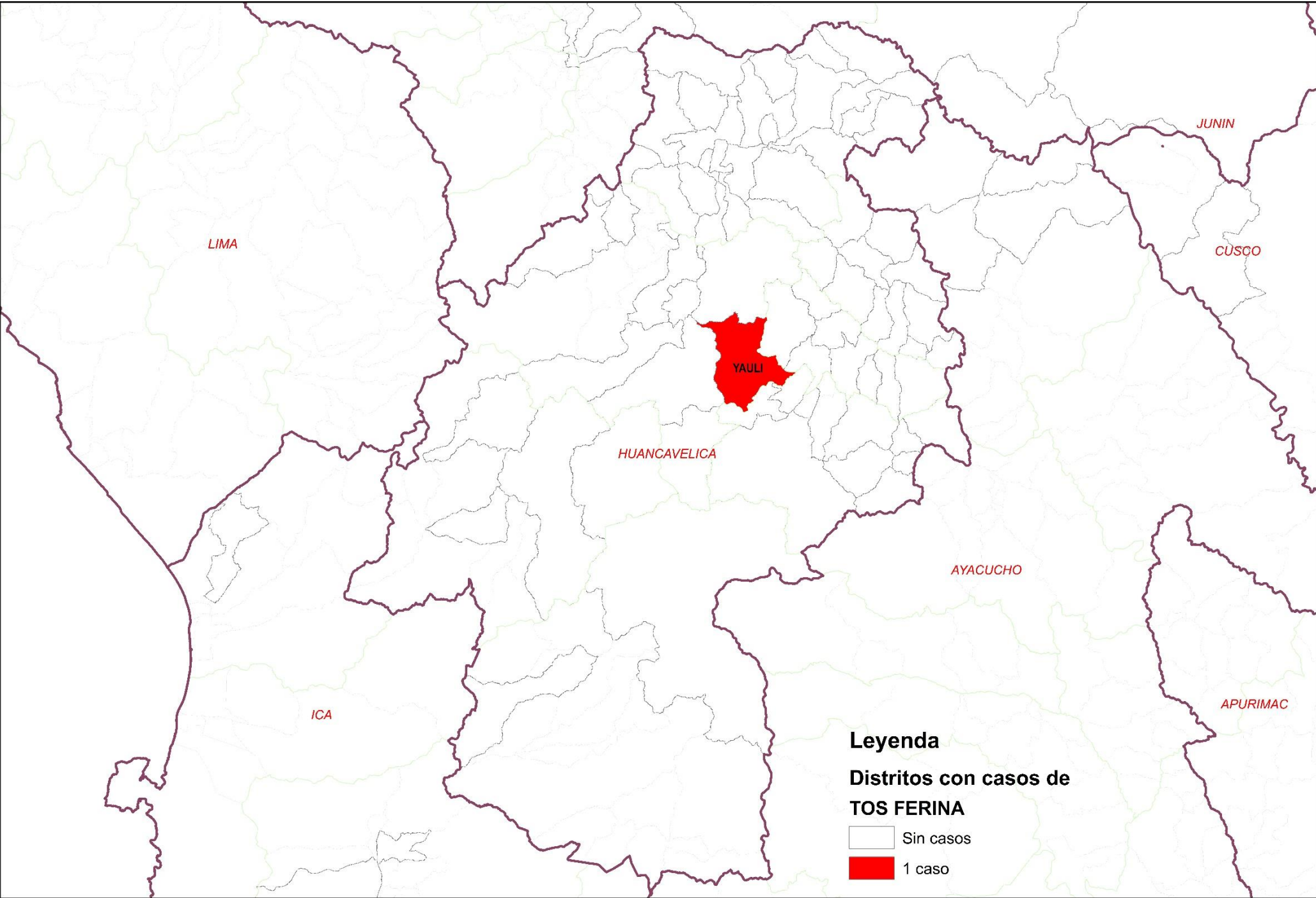
Casos notificados de Tos Ferina por procedencia, DIRESA Huancavelica – 2025

DIRESA Notificante	EESS notifica	Distrito de Procedencia	Tipo de Diagnóstico			Total
			P	C	D	
Huancavelica	Colcabamba	Colcabamba	2	0	0	2
		Ahuaycha	0	0	1	1
	Hospital De Pampas	Colcabamba	0	0	1	1
		Huaribamba	0	0	1	1
	Hospital Departamental De Huancavelica	Ascension	0	0	1	1
		Huachocolpa	0	0	1	1
		Huancavelica	1	0	2	3
		Paucara	0	0	1	1
		Yauli	0	1	1	2
	Hospital Essalud	Huancavelica	0	0	2	2
05 Ayacucho	Hosp. Regional Ayacucho	Churcampa	0	0	1	1
		Cosme	0	0	2	2
Total			3	1	14	18

N° de casos e incidencia por Tos Ferina, DIRESA Huancavelica 2017 - 2024

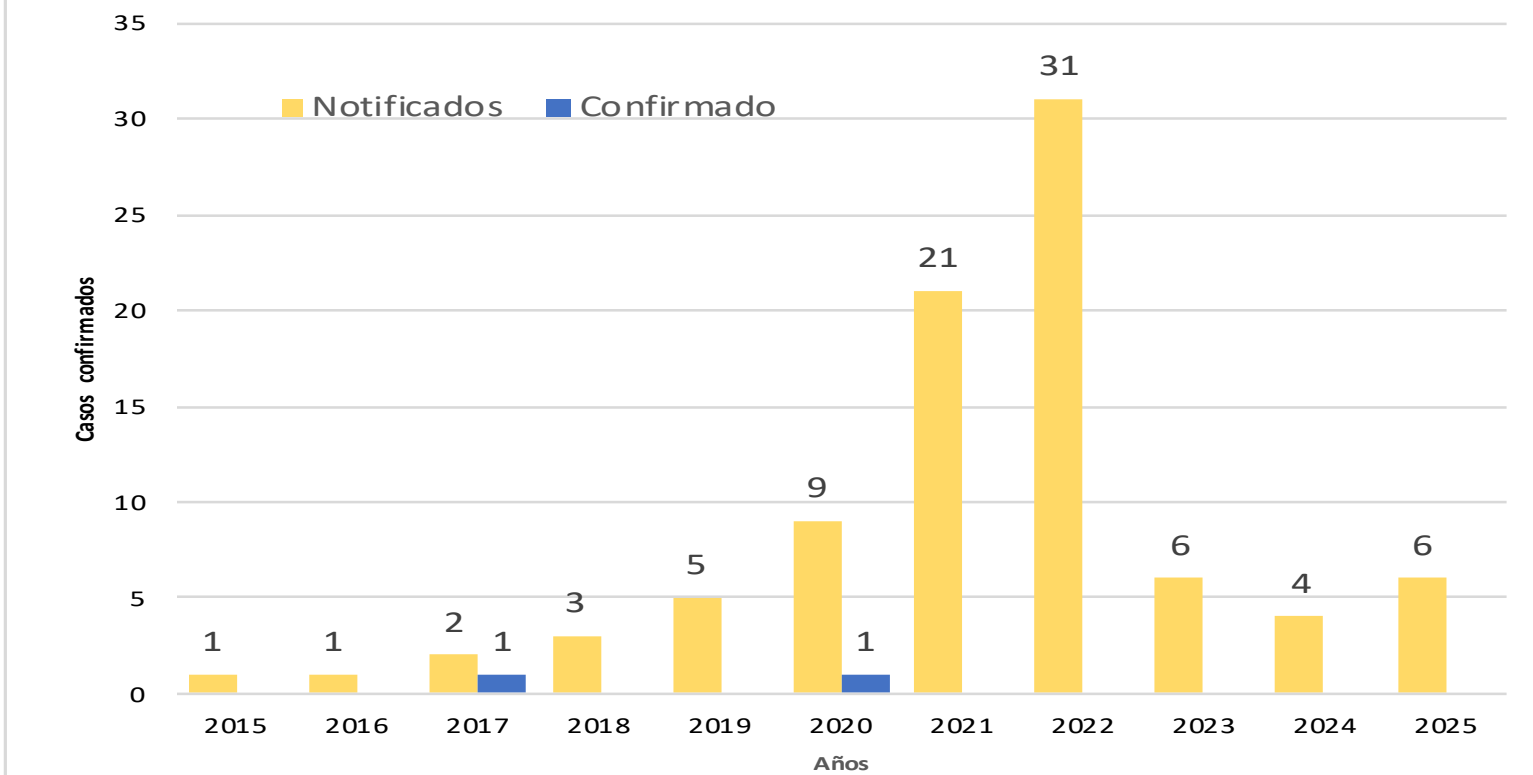
Años	2017	2018	2019	2020	2021	2022	2023	2024
N° de casos confirmados	13	4	2	1	1	21	0	0
Incidencia por 100000 hab.	3.0	0.8	0.4	0.3	0.3	6.0	0.0	0.0

Número de casos de tos ferina por distrito, Huancavelica 2025



RUBEOLA CONGENITA

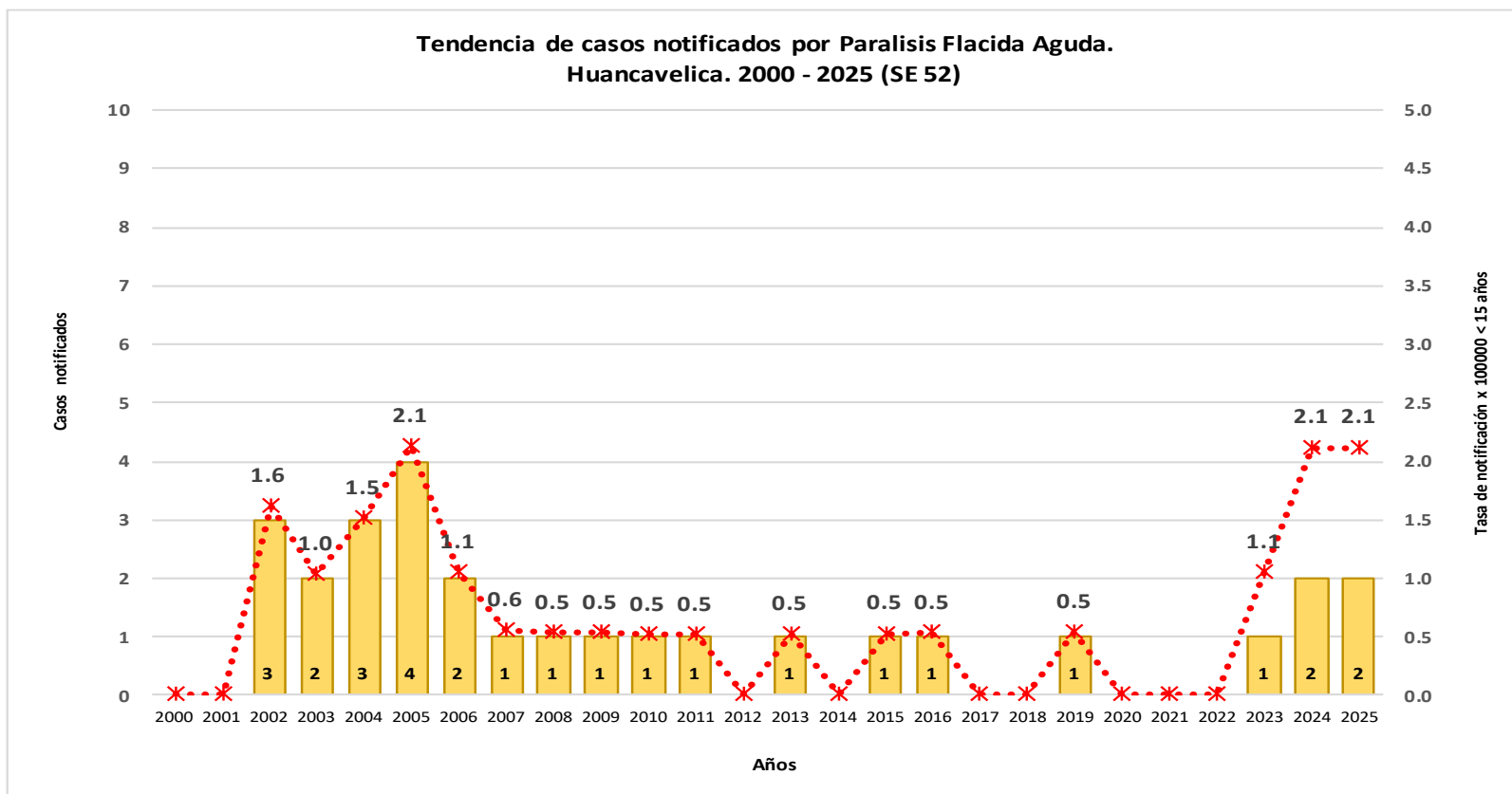
Tendencia de casos notificados / confirmados por Rubéola Congénita. Huancavelica. 2015 - 2025 (SE 52)



Casos de Rubéola Congénita por procedencia, DIRESA Huancavelica - 2024

Enfermedad	DIRESA Notificante	EESS notifica	Distrito de Procedencia	Tipo de Diagnóstico			Total
				P	C	D	
RUBEOLA CONGENITA	Huancavelica	Hospital De Pampas	Pichanaqui	0	0	1	1
		Hospital Departamental De Huancavelica	Colcabamba	0	0	1	1
			Huancavelica	0	0	2	2
Total				0	0	4	4

PARALISIS FLACIDA AGUDA

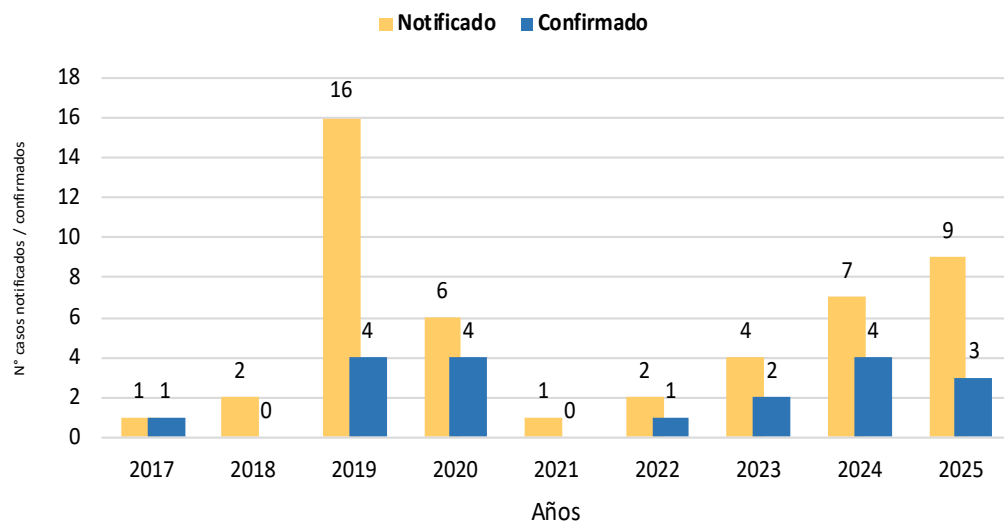


Casos de Parálisis Flácida Aguda por procedencia, DIRESA Huancavelica - 2025

DIRESA Notificante	EESS notifica	Distrito de Procedencia	Tipo de Diagnóstico			Total
			P	C	D	
Huancavelica	Hospit al De Pampas	Daniel Hernandez	0	0	1	1
	Hospit al Depart ament al De Huancavelica	Ahuaycha	1	0	0	1
50 Lima Cent ro	Inst . Salud Del Ni -O	Acobamba	1	0	0	1
Total			2	0	1	3

SINDROME DE GUILLAIN BARRE

Tendencia de casos notificados y confirmados por Síndrome de Guillain Barré. Huancavelica. 1997 - 2025 (SE 52)



Casos de Síndrome de Guillain Barré por clasificación, DIRESA Huancavelica – 2017 – 2025 (SE 6)

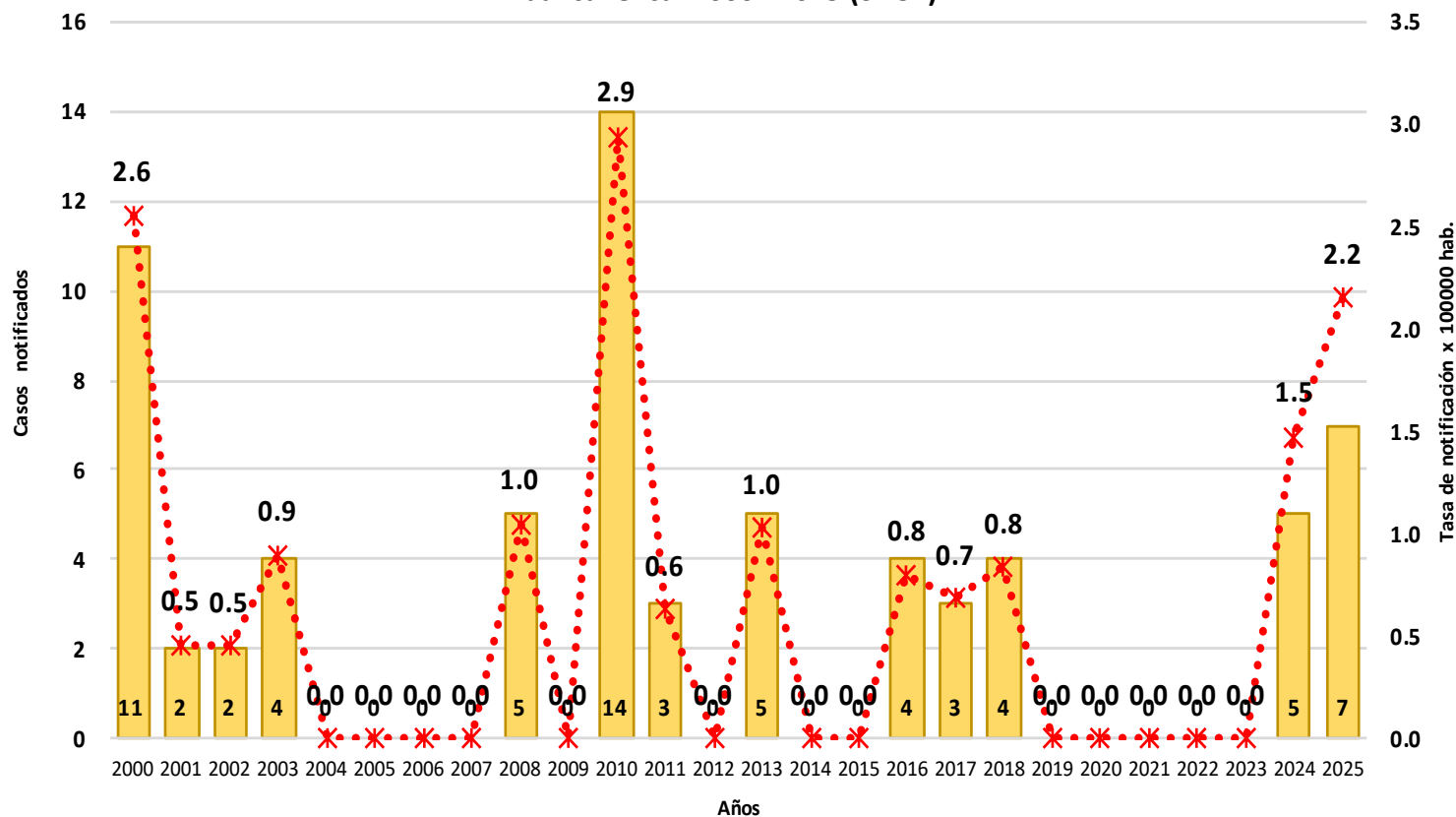
Año	Clasificación SGB			
	Descartado	Confirmado		Sospechoso
		Nivel 1	Nivel 2	
2017	0	1	0	0
2018	2	0	0	0
2019	11	2	2	1
2020	2	3	1	0
2021	0	0	0	1
2022	1	0	1	0
2023	2	0	2	0
2024	1	1	3	2
2025	1	1	2	5
Total general	20	8	11	9

Casos de Síndrome de Guillain Barré por procedencia, DIRESA Huancavelica – 2017 – 2025 (SE 6)

DIRESA Notifica	Red	Clasificación SGB				Total
		Descartado	Confirmado		Sospechoso	
			Nivel 1	Nivel 2		
AYACUCHO	HOSP. REGIONAL	1	0	0	1	2
DIRIS LIMA CENTRO	SIN RED	1	2	2	2	7
DIRIS LIMA ESTE	HOSPITALES	0	0	1	0	1
DIRIS LIMA NORTE	SIN RED	1	1	0	0	2
	ACOBAMBA	0	0	0	1	1
	ESSALUD	4	0	0	1	5
HUANCAVELICA	HUANCAVELICA	0	0	1	0	1
	SIN RED	6	0	2	4	12
	TAYACAJA	3	0	0	0	3
JUNIN	HOSP DAC - HYO	3	1	1	0	5
	HOSP EL CARMEN	0	0	1	0	1
	VALLE DEL MANTARO	1	4	3	0	8
Total general		20	8	11	9	48

SARAMPION

Tasa de notificación de Sarampión.
Huancavelica. 2000 - 2025 (SE 52)

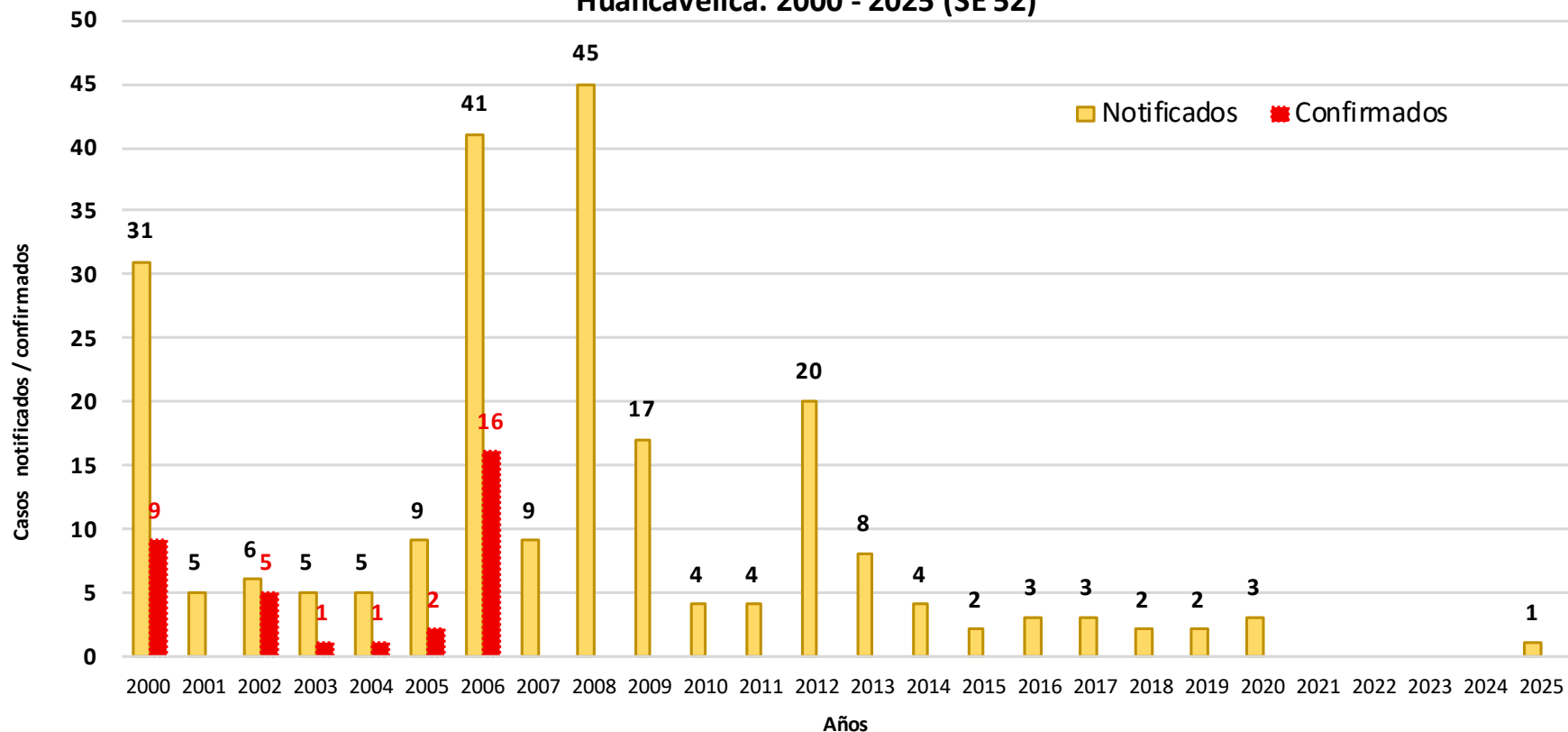


Casos de Sarampión por procedencia, DIRESA Huancavelica - 2025

DIRESA Notificante	EESS notifica	Distrito de Procedencia	Tipo de Diagnóstico			Total
			P	C	D	
Huancavelica	Anco	Acobamba	0	0	1	1
	Hospital De Lircay	Lircay	0	0	1	1
	Hospital De Pampas	Huancavelica	0	0	1	1
	Santa Ana	Huancavelica	0	0	1	1
	Secclla	Secclla	0	0	1	1
	Virgen del Carmen	Lircay	0	0	2	2
	12 Junin	Hosp. Reg. Doc.	Huachocolpa	0	0	1
Total			0	0	8	8

RUBÉOLA

Casos notificados / confirmados de notificación de Rubéola.
Huancavelica. 2000 - 2025 (SE 52)

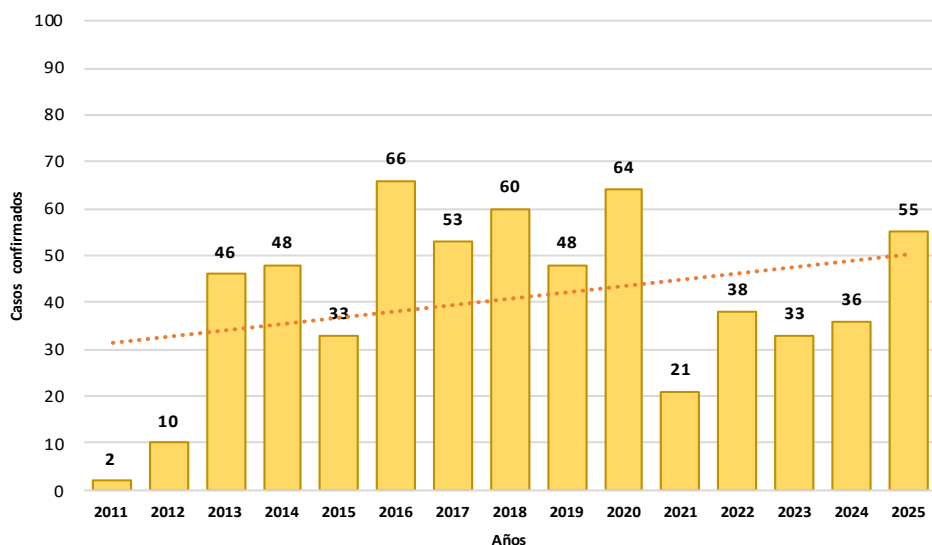


Casos notificados de Rubéola por procedencia, DIRESA Huancavelica - 2025

DIRESA Notificante	EESS notifica	Distrito de Procedencia	Tipo de Diagnóstico			Total
			P	C	D	
Huancavelica	Hospital Departamental De	Ascension	0	0	1	1
Total			0	0	1	1

EFECTO TOXICO DE PLAGUICIDAS, INSECTICIDAS, HERBICIDAS Y RODENTECIDAS

Tendencia de casos confirmados por Efecto tóxico de plaguicidas. Huancavelica. 2011 - 2025 (SE 52)



N° de casos e incidencia por etapas de vida, DIRESA Huancavelica - 2025

	N° casos	%	TIA x 100 mil Hab.
Según etapa de vida			
Niño (0-11 años)	4	7.27	5.15
Adolescente (12 - 17 años)	18	32.73	42.47
Joven (18 - 29 años)	12	21.82	17.72
Adulto (30 - 59 años)	14	25.45	13.05
Adulto Mayor (60 años a más)	7	12.73	23.09
Huancavelica	55	100.00	16.90
Según género			
Hombres	30	54.55	18.23
Mujeres	25	45.45	15.54

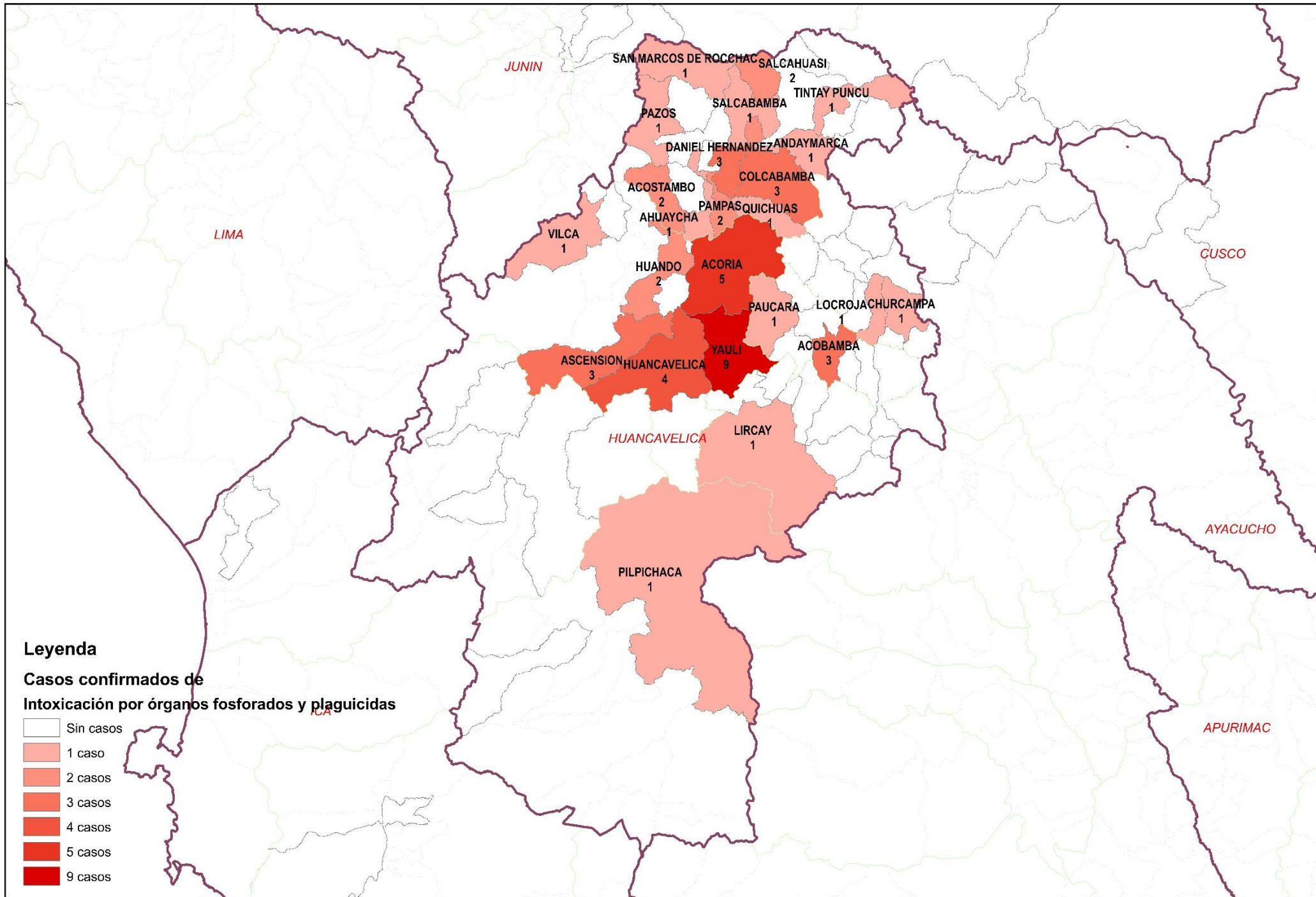
Casos de Intoxicación por Plaguicidas por lugar de procedencia, DIRESA Huancavelica - 2025

DIRESA Notificante	Diagnostico	EESS notifica	Distrito de Procedencia	Tipo de			Total
				P	C	D	
Huancavelica	Efecto Toxico De Plaguicidas	Colcabamba	Colcabamba	0	1	0	1
		Daniel Hernandez	Daniel Hernandez	0	2	0	2
		Hospital Departamental De Huancavelica	Acobamba	0	1	0	1
		Huancavelica	Izcuchaca	0	1	0	1
		Quishuar	Quishuar	0	1	0	1
	Insec. Org. Fosf. Y Carbamatos	Acobamba	Acobamba	0	2	0	2
		Acostambo	Acostambo	0	2	0	2
		Colcabamba	Colcabamba	0	2	0	2
		Daniel Hernandez	Daniel Hernandez	0	1	0	1
		Tintay Punco	Tintay Punco	0	1	0	1
	Otros Insecticidas	Chuyapata	Salcahuasi	0	1	0	1
		Salcahuasi	Salcahuasi	0	1	0	1
		Andaymarca	Andaymarca	0	1	0	1
		Hospital De Pampas	Pampas	0	2	0	2
	Otros Plaguicidas	Salcabamba	Salcabamba	0	1	0	1
		Hospital Departamental De Huancavelica	Ascension	0	1	0	1
	Plaguicida No Especificado	Huancavelica	Yauli	0	1	0	1
		Ccasapata	Yauli	0	1	0	1
			Acoria	0	2	0	2
			Ascension	0	1	0	1
		Hospital Departamental De Huancavelica	Huancavelica	0	1	0	1
		Huando	Huando	0	1	0	1
		Lircay	Lircay	0	1	0	1
		Yauli	Yauli	0	1	0	1
		Huando	Huando	0	1	0	1
		Quichuas	Quichuas	0	1	0	1
	Rodenticidas	San Juan De Ccarhuacc	Yauli	0	2	0	2
		Yauli	Yauli	0	3	0	3
		Ccaccasiri	Acoria	0	1	0	1
		Los Angeles De Ccarahuasa	Acoria	0	1	0	1
Quintaocco		Acostambo	1	0	0	1	
Rodenticidas		Hospital De Pampas	Pampas	1	0	0	1
			Acoria	0	1	0	1
			Ascension	0	1	0	1
		Hospital Departamental De Huancavelica	Huancavelica	0	2	0	2
		Izcuchaca	Izcuchaca	0	1	0	1
Junin	Paucara	Paucara	0	1	0	1	
	Pilpichaca	Pilpichaca	0	1	0	1	
	Yauli	Yauli	0	1	0	1	
	Insec. Org. Fosf. Y Carbamatos	Hosp. Nac. Ramiro Priale Huancavelica	0	1	0	1	
	Otros Insecticidas	Hosp. Reg. Doc. Mater. Infant. Pazos	0	1	0	1	
Ayacucho	Rodenticidas	Hosp. Reg. Doc. Cli. Quir. San Marcos De Roc	0	1	0	1	
	Herbicidas Y Fungicidas	Hosp. Reg. Doc. Cli. Quir. Ahuaycha	0	1	0	1	
	Insec. Org. Fosf. Y Carbamatos	Daniel Alci Vilca	0	1	0	1	
Ayacucho	Herbicidas Y Fungicidas	Hosp. Reg. Doc. Cli. Quir. Quishuar	0	1	0	1	
	Insec. Org. Fosf. Y Carbamatos	Hosp. Apoyo Huanta Locroja	0	1	0	1	
	Otros Plaguicidas	Hosp. Apoyo Huanta Churcampa	0	1	0	1	
Total				2	55	0	57

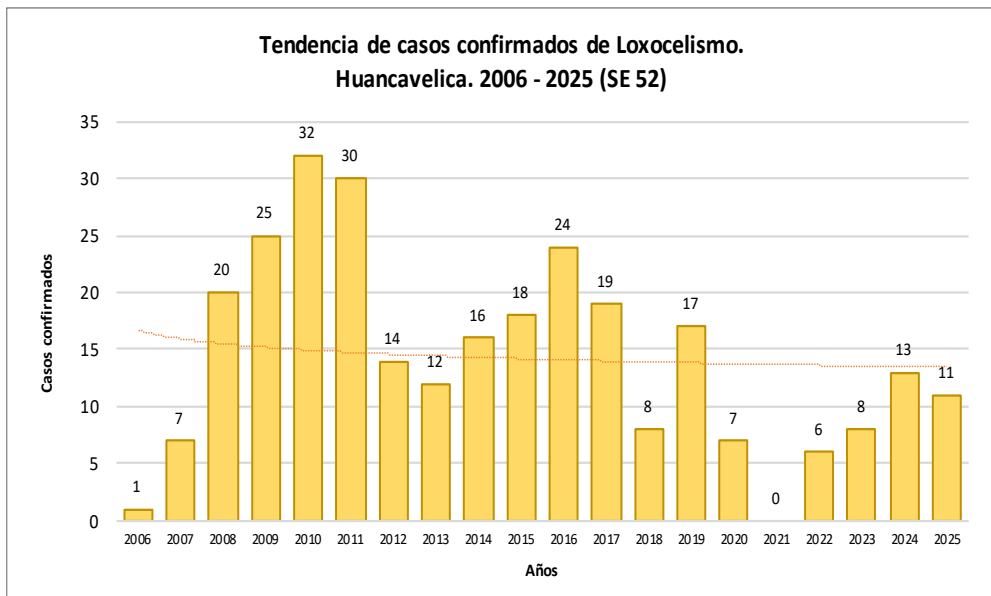
N° de casos e incidencia, DIRESA Huancavelica 2018 - 2025

Años	2018	2019	2020	2021	2022	2023	2024	2025
N° de casos confirmados	48	1162	87	22	41	26	58	60
Incidencia por 100000 hab.	10.0	241.9	23.8	6.1	11.7	7.5	17.1	18.4

Número de casos de intoxicación por órganos fosforados y plaguicidas por distrito, Huancavelica 2025



LOXOCELISMO



Casos de Loxocelismo por lugar de procedencia, DIRESA Huancavelica - 2025

DIRESA Notificante	EESS notifica	Distrito de Procedencia	Tipo de			Total
			P	C	D	
Huancavelica	Hospital Departamental De Tintay Puncu	Huancavelica	0	3	0	3
		Tintay Puncu	1	0	0	1
11Ica	Hospital San Juan De Dios	Huaytara	0	1	0	1
Junin	Hosp. Reg. Doc. Cli. Quir. Daniel Alci	Churcampa	0	1	0	1
		Pazos	0	1	0	1
		Vilca	0	1	0	1
50Lima Centro	Hosp. DosDe Mayo	Acoria	0	1	0	1
		San Pedro De Coris	0	1	0	1
Ayacucho	Hosp. Apoyo Huanta	Acobamba	0	0	1	1
		Locroja	0	1	0	1
		San Miguel De Mayocc	0	0	1	1
Total			1	10	2	13

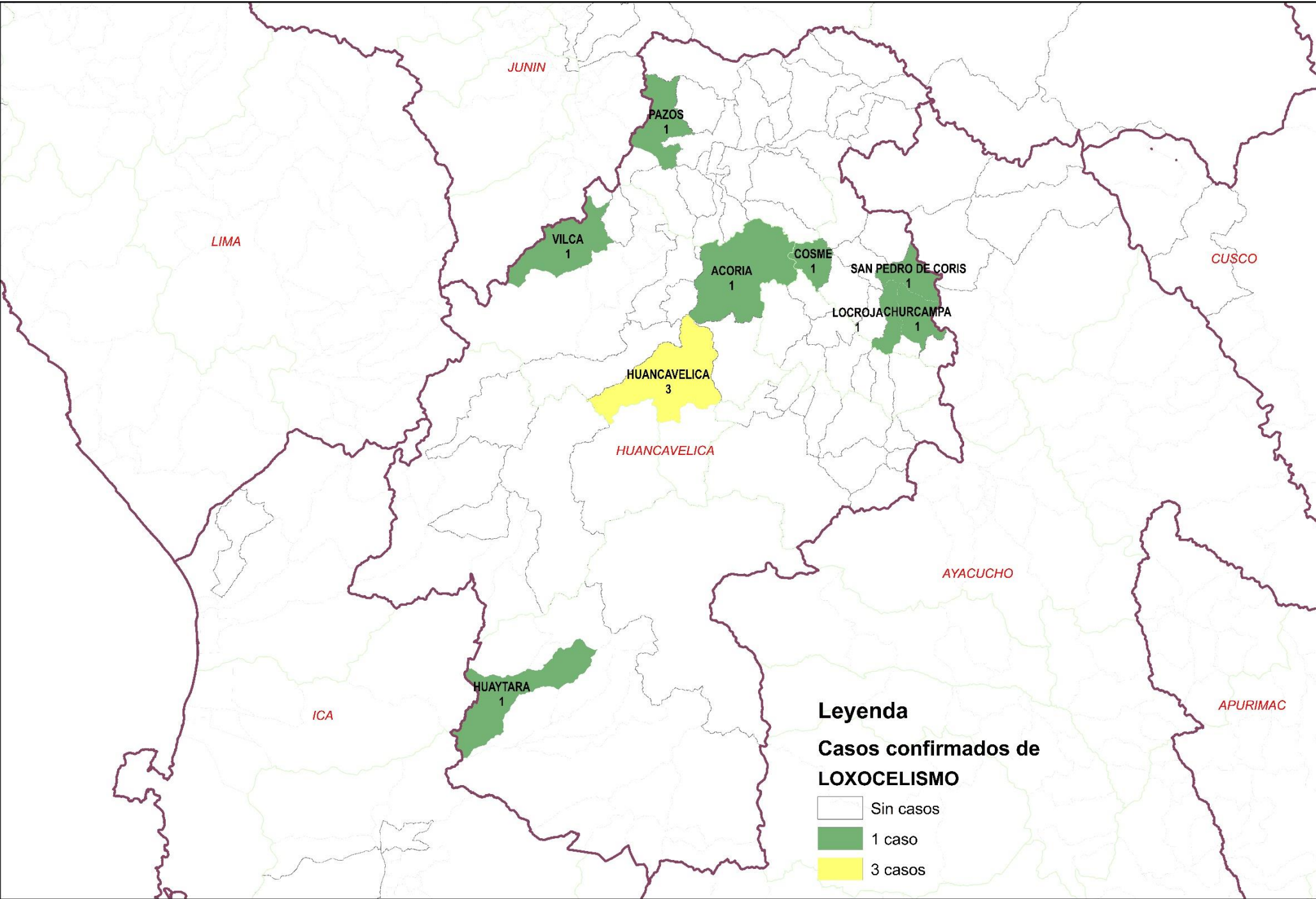
N° de casos e incidencia por etapas de vida por Loxocelismo, DIRESA Huancavelica - 2025

	N° casos	%	TIA x 100 mil Hab.
Según etapa de vida			
Niño (0-11 años)	4	36.36	5.15
Adolescente (12 - 17 años)	0	0.00	0.00
Joven (18 - 29 años)	1	9.09	1.48
Adulto (30 - 59 años)	4	36.36	3.73
Adulto Mayor (60 años a más)	2	18.18	6.60
Huancavelica	11	100.00	3.38
Según género			
Hombres	6	54.55	3.65
Mujeres	5	45.45	3.11

N° de casos e incidencia por Loxocelismo, DIRESA Huancavelica 2017 - 2025

Años	2018	2019	2020	2021	2022	2023	2024	2025
N° de casos confirmados	8	17	7	0	6	8	13	11
Incidencia por 100000 hab.	1.7	3.5	1.9	0.0	1.7	2.3	3.8	3.4

Número de casos de loxocelismo por distrito, Huancavelica 2025

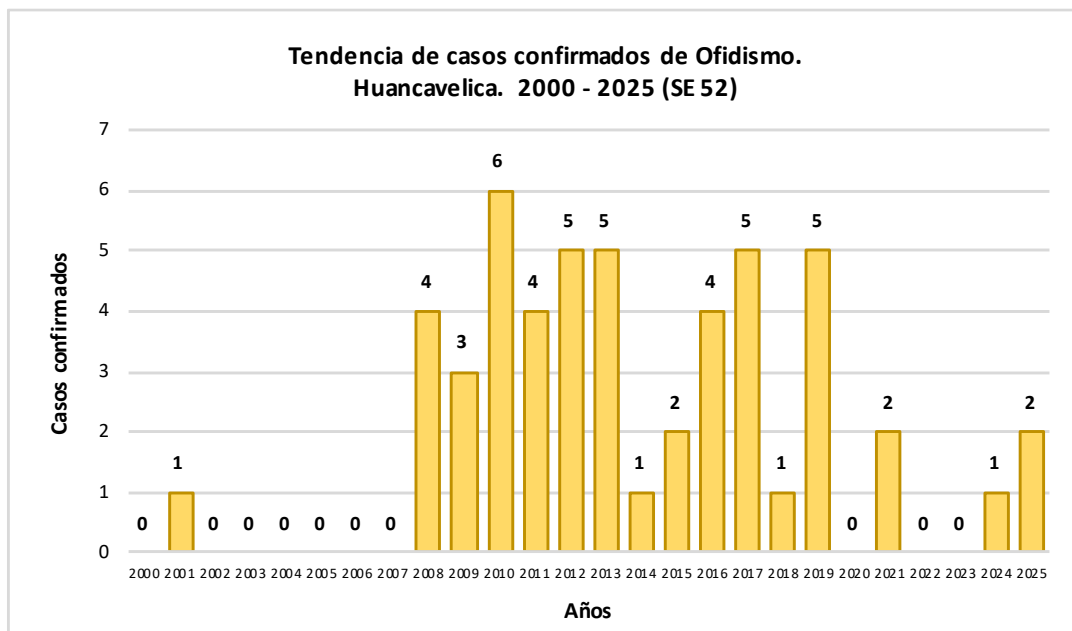


Leyenda
Casos confirmados de LOXOCELISMO

- Sin casos
- 1 caso
- 3 casos

OFIDISMO

N° de casos e incidencia por etapas de vida por Ofidismo, DIRESA Huancavelica - 2025



	N° casos	%	TIA x 100 mil Hab.
Según etapa de vida			
Niño (0-11 años)	0	0.00	0.00
Adolescente (12 - 17 años)	0	0.00	0.00
Joven (18 - 29 años)	1	50.00	1.48
Adulto (30 - 59 años)	0	0.00	0.00
Adulto Mayor (60 años a m)	1	50.00	3.30
Huancavelica	2	100.00	0.61
Según género			
Hombres	1	50.00	0.61
Mujeres	1	50.00	0.62

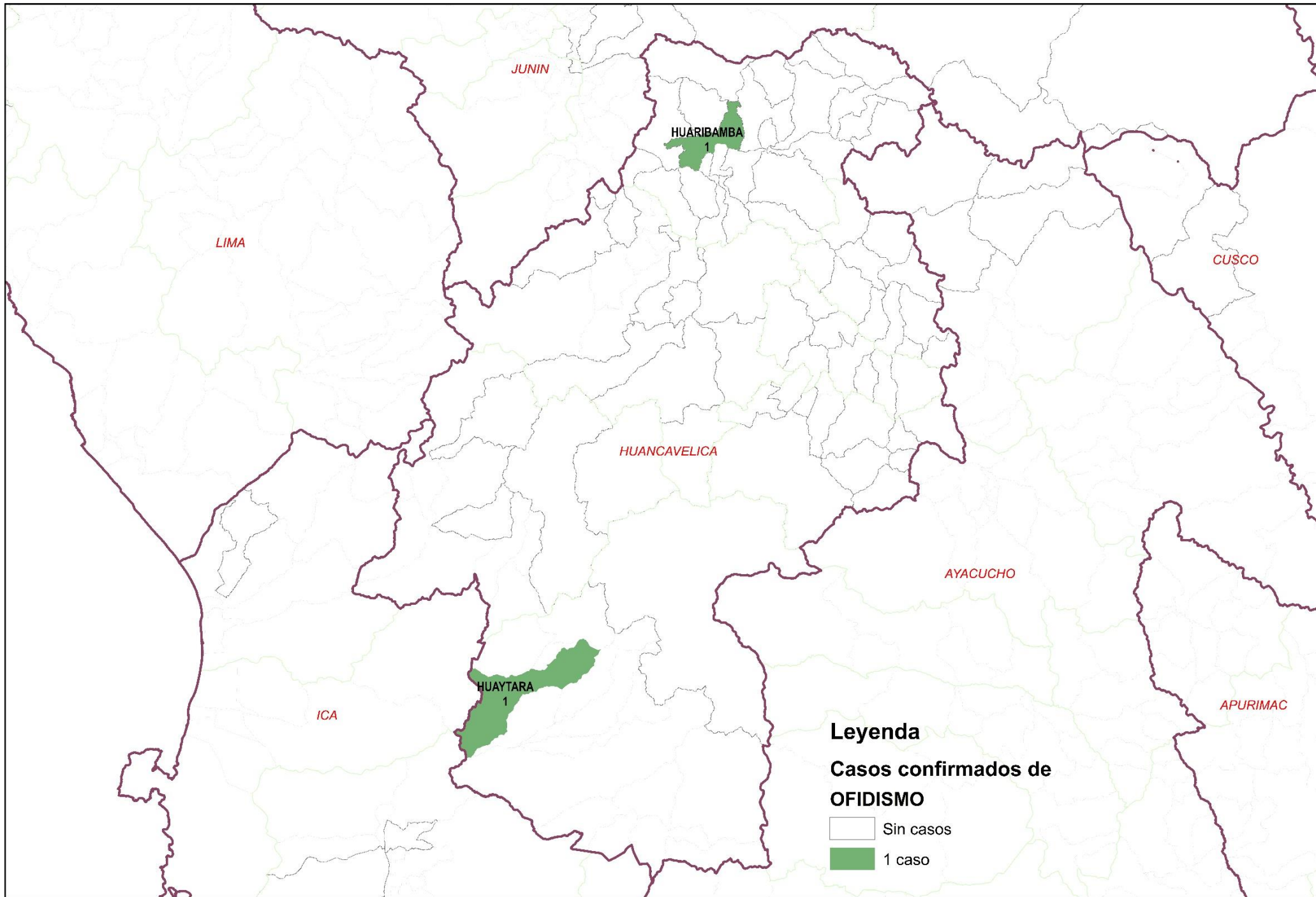
Casos de Ofidismo por lugar de procedencia, DIRESA Huancavelica - 2025

DIRESA Notificante	EESS notifica	Distrito de Procedencia	Tipo de			Total
			P	C	D	
11lca	Hospital San Jose De	Huaytara	0	1	0	1
Junin	Hosp. Reg. Doc. Cli. Quir.	Huaribamba	0	1	0	1
Total			0	2	0	2

N° de casos e incidencia, DIRESA Huancavelica 2018 - 2025

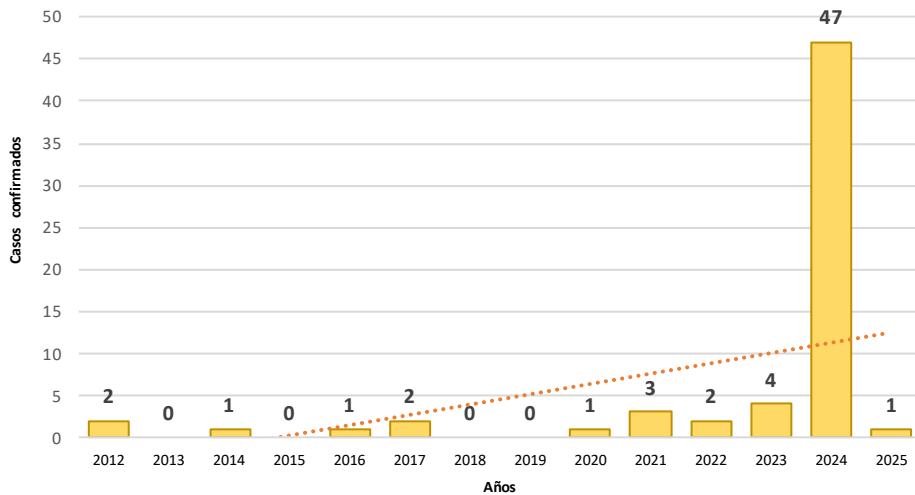
Años	2018	2019	2020	2021	2022	2023	2024	2025
N° de casos confirmados	1	5	0	2	0	0	1	2
Incidencia por 100000 hab.	0.2	1.0	0.0	0.6	0.0	0.0	0.3	0.6

Número de casos de ofidismo por distrito, Huancavelica 2025



DENGUE

Tendencia de casos confirmados por Dengue. Huancavelica. 2012 - 2025 (SE 52)



Casos de Dengue con señales de alarma, por lugar de procedencia, DIRESA Huancavelica - 2025

Dengue	DIRESA Notificante	EESS notifica	Distrito de Procedencia	Tipo de Diagnóstico			Total
				P	C	D	
Dengue Con Signos De Alarma	Huancavelica	Hospital Essalud	Jaen	0	0	1	1
	Lima Centro	Hosp. Dos De Mayo	Palca	0	0	1	1
Dengue Sin Signos De Alarma	Huancavelica	Cli. Internacional San	Ocoyo	0	0	1	1
		Castrovirreyrna - Essalud	Pisco	0	0	1	1
		Hospital Departamental De Huancavelica	Huancavelica	0	0	1	1
			Pangoa	0	0	1	1
			Tarapoto	0	0	1	1
			Inambari	0	0	1	1
			Villa Rica	0	0	1	1
			Pisco	0	0	1	1
		Hospital Essalud	La Tingui?A	0	1	0	1
		Huancavelica	Huancavelica	San Vicente De	0	0	1
			San Luis	0	0	1	1
			Zarumilla	0	0	1	1
		Pilpichaca	Ica	0	0	1	1
		Santa Ana	Pichari	1	0	0	1
		Villa De Arma	Capillas	0	0	1	1
		Marcas	Capillas	0	0	9	9
			Chincha Alta	0	0	2	2
		Capillas Norte	0	0	5	5	
	San Juan De	Chincha Alta	0	0	1	1	
	Ica	Hospital San Jose De	Huachos	0	0	1	1
		Santa Maria	Acoria	0	0	1	1
	Lima Centro	Hosp. Emergencias	Anta	0	0	1	1
		Hosp. Emergencias Grau-	Ascension	0	0	1	1
		San Hilarion	Tantara	0	0	1	1
	Lima Sur	C.M.I. Ollantay	Vilca	0	0	1	1
Total general				1	1	38	40

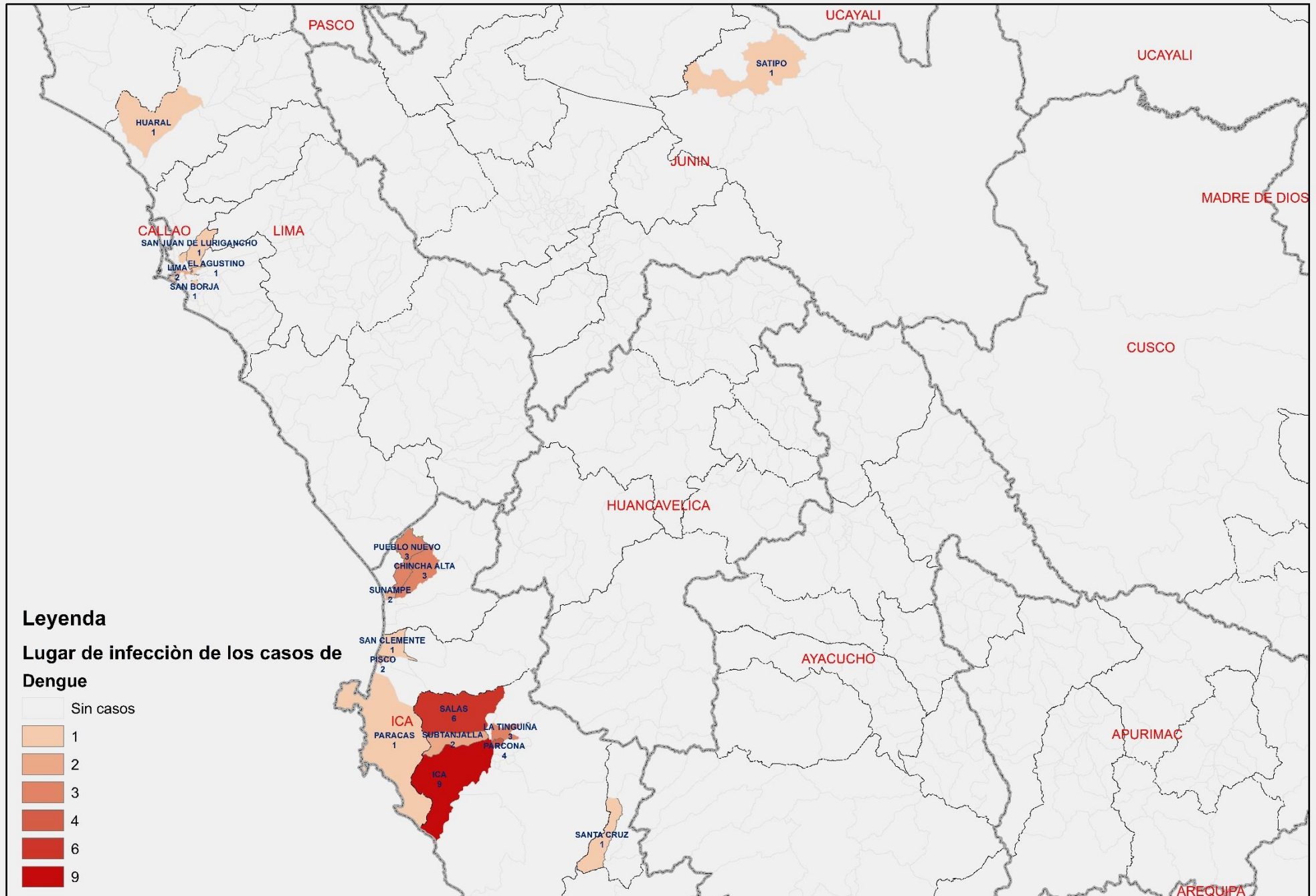
N° de casos e incidencia por etapas de vida por Dengue, DIRESA Huancavelica - 2025

	N° casos	%	TIA x 100 mil Hab.
Según etapa de vida			
Niño (0-11 años)	0	0.00	0.00
Adolescente (12 - 17 años)	0	0.00	0.00
Joven (18 - 29 años)	0	0.00	0.00
Adulto (30 - 59 años)	1	100.00	0.93
Adulto Mayor (60 años a más)	0	0.00	0.00
Huancavelica	1	100.00	0.31
Según género			
Hombres	1	100.00	0.61
Mujeres	0	0.00	0.00

N° de casos e incidencia por Dengue, DIRESA Huancavelica 2018 - 2025

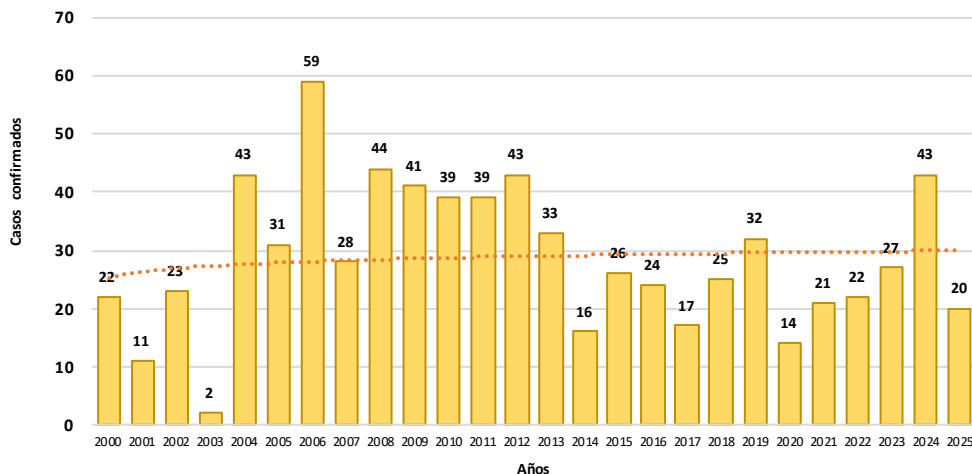
Años	2018	2019	2020	2021	2022	2023	2024	2025
N° de casos confirmados	0	0	1	3	2	4	47	1
Incidencia por 100000 hab.	0.0	0.0	0.3	0.8	0.6	1.1	13.9	0.3

Número de casos de dengue por lugar de infección, Huancavelica 2024

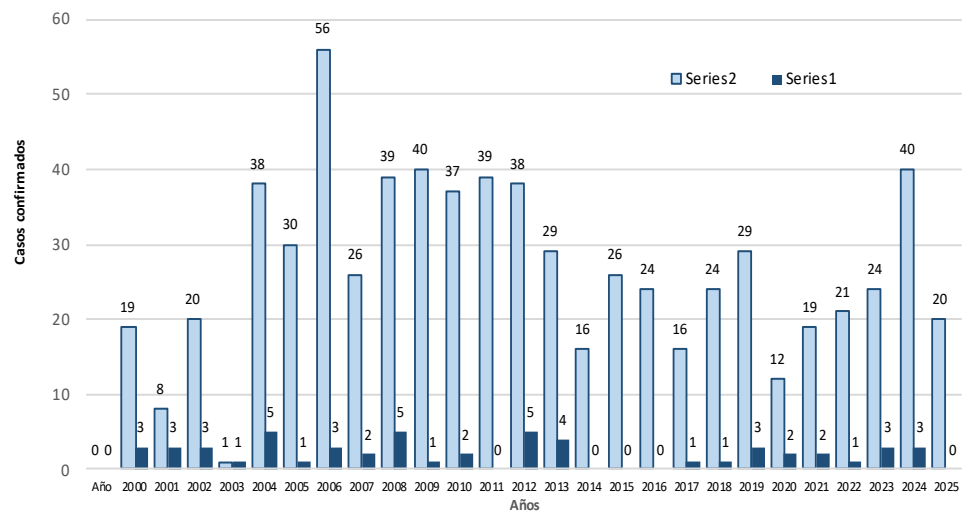


LEISHMANIOSIS

Tendencia de casos confirmados de Leishmaniosis .
Huancavelica. 2000 - 2025 (SE 52)



Tendencia de casos confirmados de Leishmaniosis .
Huancavelica. 2000 - 2025 (SE 52)



N° de casos e incidencia por etapas de vida por Leishmaniosis,
DIRESA Huancavelica - 2025

	N° casos	%	TIA x 100 mil Hab.
Según etapa de vida			
Niño (0-11 años)	1	5.00	1.29
Adolescente (12 - 17 años)	5	25.00	11.80
Joven (18 - 29 años)	6	30.00	8.86
Adulto (30 - 59 años)	8	40.00	7.46
Adulto Mayor (60 años a más)	0	0.00	0.00
Huancavelica	20	100.00	6.15
Según género			
Hombres	16	80.00	9.72
Mujeres	4	20.00	2.49

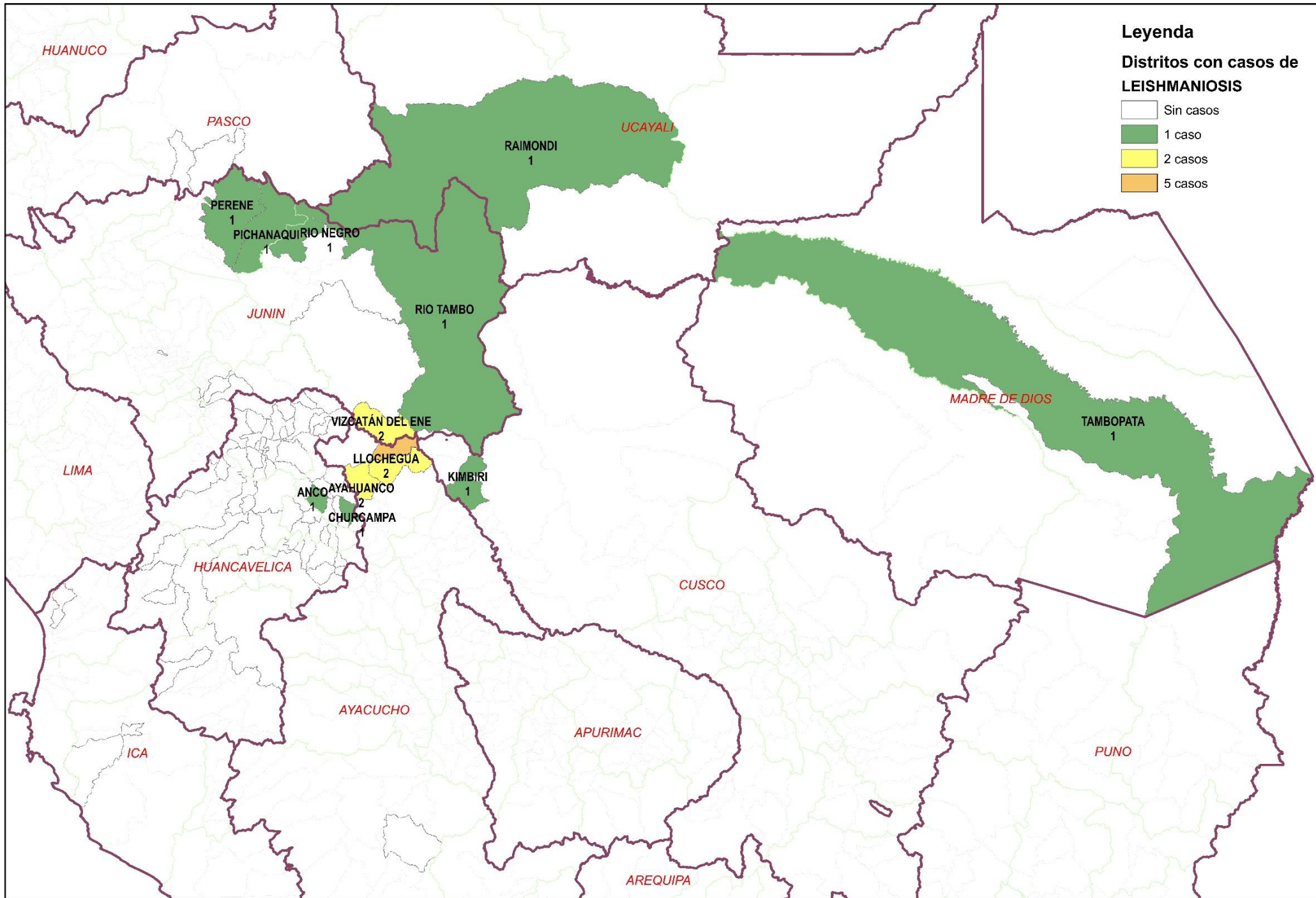
N° de casos e incidencia por Leishmaniosis,
DIRESA Huancavelica 2018 - 2025

Años	2018	2019	2020	2021	2022	2023	2024	2025
N° de casos confirmados	25	32	14	21	22	27	43	20
Incidencia por 100000 hab.	5.2	6.7	3.8	5.9	6.3	7.7	12.7	6.1

Casos de leishmaniosis, por lugar de procedencia,
DIRESA Huancavelica - 2025

DIRESA Notificante	Diagnostico	EESS notifica	Distrito de Procedencia	Tipo de Diagnóstico			Total			
				P	C	D				
Huancavelica	L. Cutánea	Hospital Departamental De Huancavelica	Canayre	0	1	0	1			
			Perene	0	1	0	1			
			Ayahuanco	0	1	0	1			
			Anco	0	1	0	1			
			Canayre	0	1	0	1			
			Vizcatan Del Ene	0	1	0	1			
			Canayre	0	1	0	1			
			Churcampa	0	1	0	1			
			Llochegua	0	1	0	1			
			Santillana	0	0	1	1			
			Rio Tambo	0	1	1	2			
			Satipo	1	0	0	1			
			Rio Negro	0	1	0	1			
			Vizcatan Del Ene	1	0	0	1			
			Hospital De Pampas	Pichanaqui	0	1	1	2		
			Raimondi	0	1	0	1			
			Canayre	0	1	0	1			
			Llochegua	0	0	1	1			
			Mazamari	0	0	2	2			
			Paucara	0	0	1	1			
			Satipo	0	0	1	1			
			Rio Negro	0	0	1	1			
			Villa Rica	0	0	1	1			
			Paracas	0	0	1	1			
			Parcoy	0	0	1	1			
			Llochegua	0	1	0	1			
			Vizcatan Del Ene	0	1	0	1			
			Alianza Andino	Pichari	2	0	0	2		
			DosDeMayo	Ayahuanco	0	1	0	1		
			Puerto San Antonio	Kimiri	0	1	0	1		
			Chupaca	Pangoa	0	0	1	1		
			Carpapata	Pangoa	1	0	0	1		
			Locroja	Tambopata	0	1	0	1		
			Union Ambo	Canayre	0	1	0	1		
			La Merced	La Merced	0	0	1	1		
			L. Mucocutánea	Hospital Departamental De Huancavelica	Chanchamayo	0	0	1	1	
			50 Lima Centro	L. Mucocutánea	Hosp. DosDe Mayo	0	0	1	1	
			Total				5	20	16	41

Número de casos de leishmaniosis por lugar de infección, Huancavelica 2025





DIFTERIA

Casos de Difteria por procedencia, DIRESA Huancavelica - 2024

Enfermedad	DIRESA Notificante	EESS notifica	Distrito de Procedencia	Tipo de Diagnóstico			Total
				P	C	D	
Difteria	Lima Centro	Inst. Nac. Enf. Neoplasicas	Lircay	0	0	1	1
	05 Ayacucho	Hosp. Apoyo Jesus Nazareno	Chincho	0	0	1	1
Total				0	0	2	2

ZIKA

Casos de Zika por procedencia, DIRESA Huancavelica - 2024

DIRESA Notificante	EESS notifica	Distrito de Procedencia	Tipo de Diagnóstico			Total
			P	C	D	
Lima Norte	Hosp. Cayetano	Huancavelica	0	0	1	1
Total			0	0	1	1



INTOXICACIÓN POR METALES PESADOS

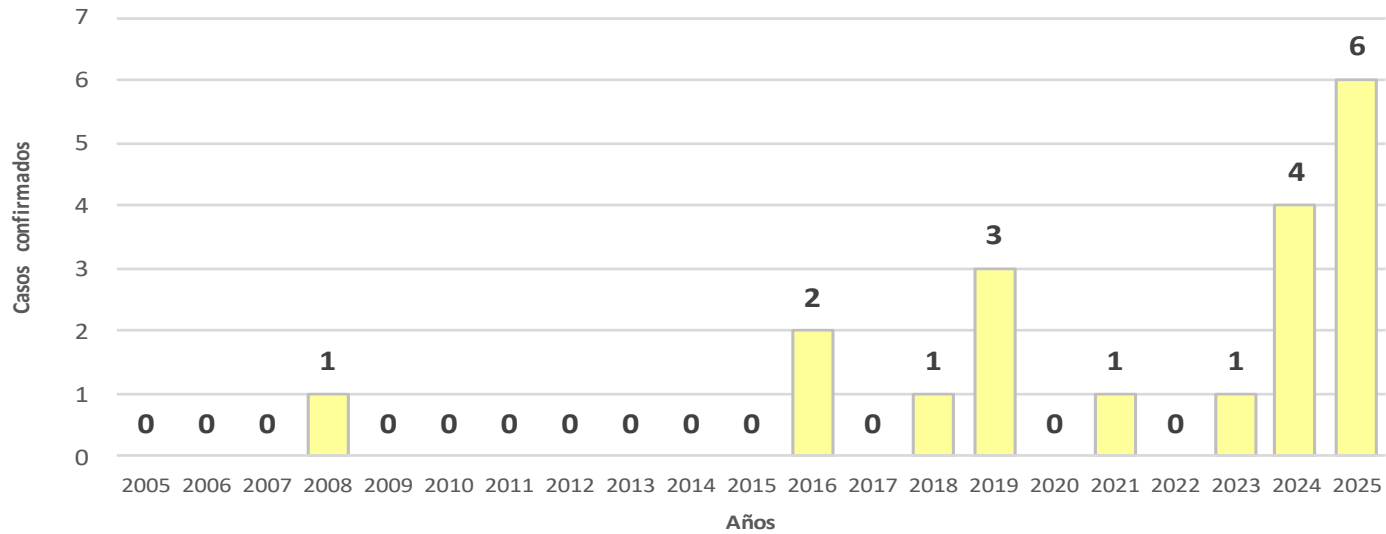
Casos de Intoxicación por Metales por lugar de procedencia, Diresa Huancavelica - 2025

Enfermedad	DIRESA Notificant	EESS notifica	Distrito de Procedenci	Tipo de			Total
				P	C	S	
EFECTO TOXICO DE OTRAS SUSTANCIAS INORGANICAS	Angaraes	Hospital De Lircay	Lircay	0	0	80	80
		Anchonga	Anchonga	0	0	10	10
		Llamocctachi	Chincho	0	0	15	15
		Chincho	Chincho	0	0	17	17
		San Pedro De Mimosa	Ccochaccasa	0	0	10	10
		C.S.M.C Angaraes	Lircay	0	0	1	1
		Virgen Del Carmen	Lircay	0	0	74	74
OTROS METALES	Tayacaja	Acostambo	Acostambo	0	0	55	55
		Colcabamba	Colcabamba	0	0	20	20
		Huaribamba	Huaribamba	0	0	44	44
		Quichuas	Quichuas	0	0	53	53
		Santiago De Pichus	Pichos	0	0	4	4
		Surcubamba	Surcubamba	0	0	4	4
		Puerto San Antonio	Roble	0	0	7	7
MERCURIO Y SUS COMPUESTOS	Tayacaja	Acraquia	Acraquia	0	0	1	1

Enfermedad	DIRESA Notificant	EESS notifica	Distrito de Procedenci	Tipo de			Total
				P	C	S	
MERCURIO Y SUS DERIVADOS	Tayacaja	Acraquia	Acraquia	0	0	1	1
			Acobamba	1	0	211	212
		Acobamba	Anta	0	0	4	4
			Pomacocha	0	0	2	2
		Caja Espiritu	Caja	0	0	16	16
			Paucara	0	0	13	13
		Paucara	Rosario	0	0	2	2
			Pomacancha	0	0	2	2
	Acobamba	Pomacocha	Acobamba	0	0	2	2
			Paucara	0	0	1	1
		Pomacocha	Pomacocha	0	0	85	85
			Marcas	0	0	28	28
		Marcas	Acobamba	0	0	1	1
			Anta	0	0	16	16
		Paucarbamba	San Pedro De Coris	0	0	1	1
			San Pedro De Coris	10	0	113	123
	Churcampa	Santa Rosa De Occoro	San Pedro De Coris	0	0	1	1
			Paucarbamba	0	0	1	1
		Cobriz a (Machahuay)	San Pedro De Coris	9	0	59	68
			Ascension	0	0	213	213
		Huachocolpa	Huachocolpa	0	0	123	123
			Izcuchaca	0	0	12	12
		San Cristobal	Ascension	0	0	3	3
			Huancavelica	0	0	15	15
			Acobamba	0	0	1	1
			Ascension	0	0	71	71
		Santa Ana	Castrovirreyrna	0	0	1	1
			Ccochaccasa	0	0	3	3
	Huancavelica	Huachocolpa	Huachocolpa	0	0	2	2
			Huancavelica	0	0	339	339
			Lircay	0	0	2	2
			Mariscal Caceres	0	0	1	1
METAL, NOESPECIFICADO			Paucara	0	0	1	1
			Yauli	0	0	18	18
		Sacsamarca	Ascension	0	0	1	1
			Huancavelica	0	0	19	19
		Callqui Chico	Ascension	0	0	11	11
			Huancavelica	0	0	28	28
		San Geronimo	Huancavelica	0	0	27	27
			Acostambo	0	0	6	6
		Acraquia	Acraquia	0	0	89	89
			Andaymarca	0	0	23	23
		Daniel Hernandez	Daniel Hernandez	0	0	96	96
			Huari bamba	0	0	6	6
		Nahuimpuquio	?Ahuimpuquio	0	0	2	2
			Pazos	0	0	19	19
		Surcubamba	Surcubamba	0	0	8	8
			Roble	0	0	1	1
		Tintay Punco	Tintay Puncu	0	0	9	9
			DosDe Mayo	0	0	40	40
	Tayacaja	Santa Rosa De Mallma	?Ahuimpuquio	0	0	1	1
			Chucuna	0	0	1	1
		Huayta Corral	Acostambo	0	0	2	2
			Villa Real Pacchapata	0	0	2	2
		Ahuaycha	Ahuaycha	0	0	53	53
			Anta	0	0	4	4
		Tapo	Huari bamba	0	0	4	4
			Alfapata	0	0	2	2
		Quintaocco	Acostambo	0	0	2	2
			Cconocc	0	0	2	2
		Ayacancha	Huari bamba	0	0	5	5
			Pueblo Libre	0	0	1	1
ARSENICO Y SUS DERIVADOS	Huancavelica	Imperial	?Ahuimpuquio	0	0	1	1
			Izcuchaca	0	0	4	4
Total				20	0	2227	2247

LEPTOSPIROSIS

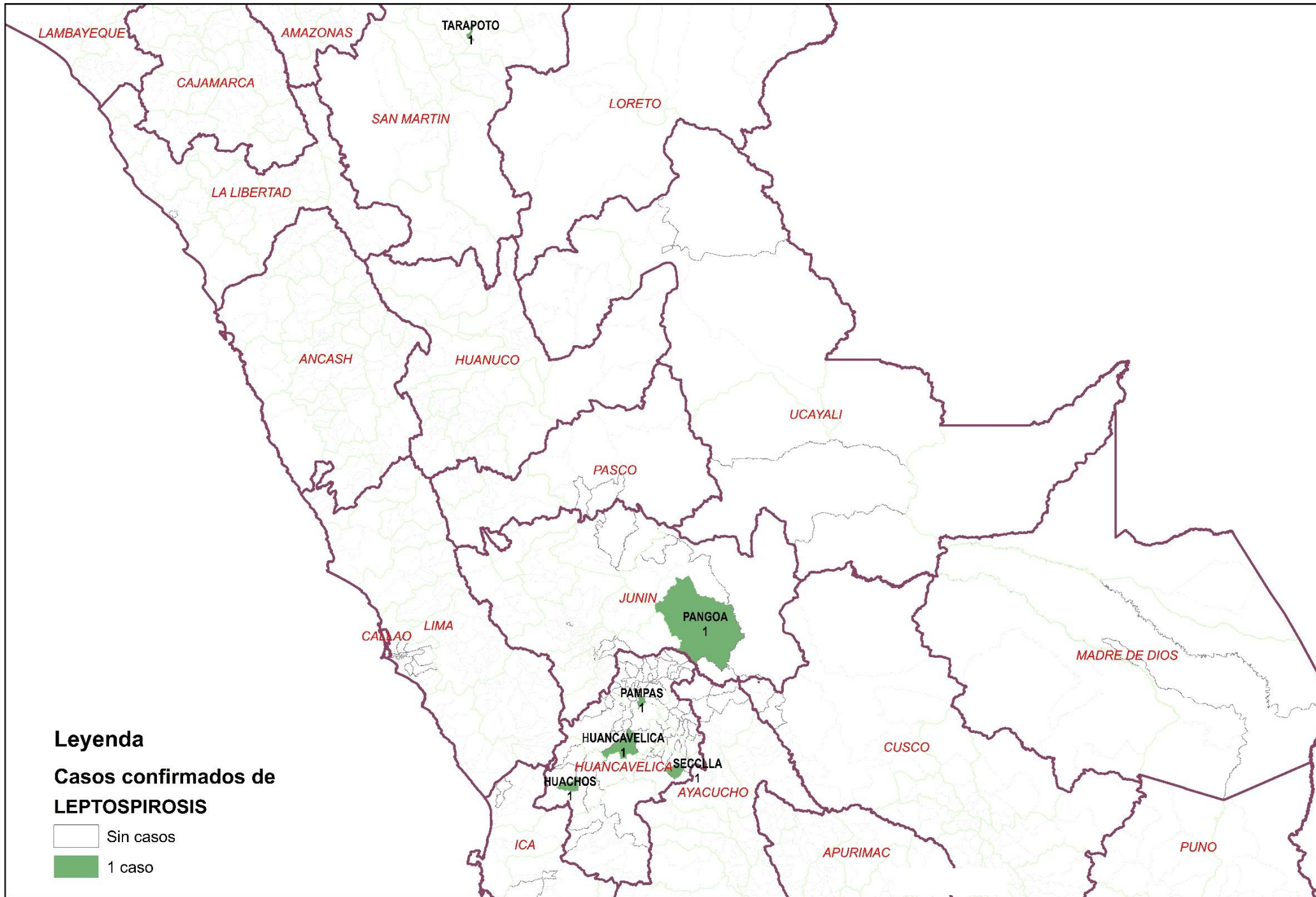
Tendencia de casos confirmados por Leptospirosis.
Huancavelica. 2005 - 2025 (SE 52)



Casos de Leptospirosis por procedencia, DIRESA Huancavelica - 2025

DIRESA Notificante	EESS notifica	Distrito de Procedencia	Tipo de Diagnóstico			Total
			P	C	D	
Huancavelica	Acobamba	Rosario	1	0	0	1
	Hospital Departamental De Huancavelica	Huancavelica	0	1	0	1
		Pangoa	0	1	0	1
	Hospital Essalud Huancavelica	Tarapoto	0	1	0	1
		Inambari	0	0	1	1
	Marcas	Huancavelica	0	0	1	1
	Huachos	Capillas	1	0	0	1
		Huachos	Huachos	0	1	0
11lca	Hospital San Jose De	Chupamarca	0	0	1	1
Junin	Hosp. Nac. Ramiro	Pampas	0	1	0	1
	Hosp. Reg. Doc. Mater.	Pampas	1	0	0	1
50 Lima Centro	Hosp. Policia Nacional	Acoria	0	0	1	1
05 Ayacucho	Hosp. Apoyo Jesus	Santo Tomas De Pata	1	0	0	1
	Hosp. Regional Ayacucho	Chincho	1	0	0	1
		Churcampa	1	0	0	1
		San Antonio De Antapa	1	0	0	1
	Hosp. Essalud	Seclla	0	1	0	1
	P.S. Laramate	Chincho	0	0	1	1
Total			7	6	5	18

Número de casos de leptospirosis por distrito, Huancavelica 2025





CHAGAS

Casos de Chagas por procedencia, Diresa Huancavelica - 2024

DIRESA Notificante	EESS notifica	Distrito de Procedencia	Tipo de Diagnóstico			Total
			P	C	D	
Huancavelica	Hospital Departamental De	Huancavelica	0	0	2	2
Total			0	0	2	2

ENFERMEDAD DE CARRION

Casos de Enfermedad de Carrion por procedencia, Diresa Huancavelica - 2025

DIRESA Notificante	EESS notifica	Distrito de Procedencia	Tipo de Diagnóstico			Total
			P	C	D	
50 Lima Centro	Hosp. DosDe Mayo	Acobamba	0	0	1	1
Total			0	0	1	1

MALARIA

Casos de Malaria por procedencia, Diresa Huancavelica - 2025

DIRESA Notificante	EESS notifica	Distrito de Procedencia	Tipo de Diagnóstico			Total
			P	C	D	
Huancavelica	Paucarbamba	Canayre	0	1	0	1
Total			0	1	0	1



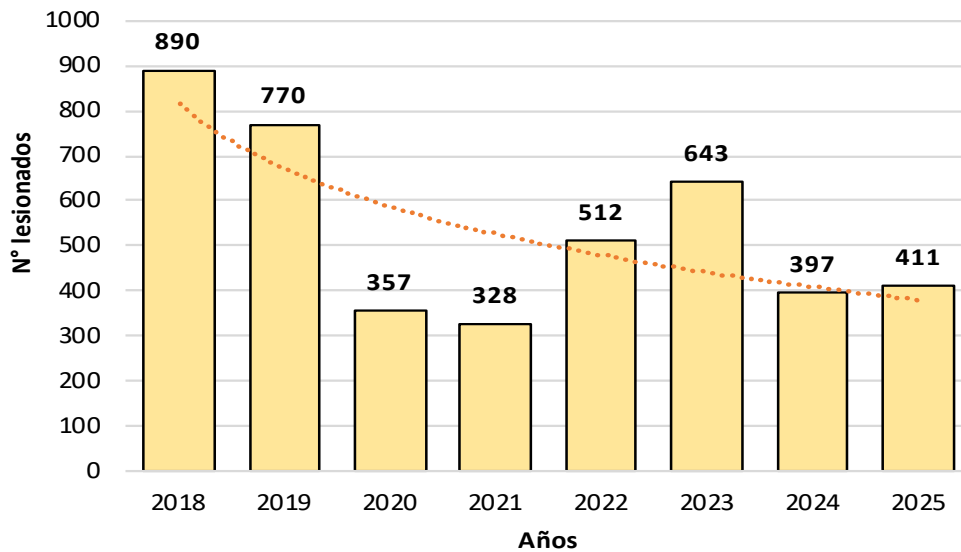
FASCIOLOSIS

Casos de Fasciolosis, Diresa Huancavelica - 2024

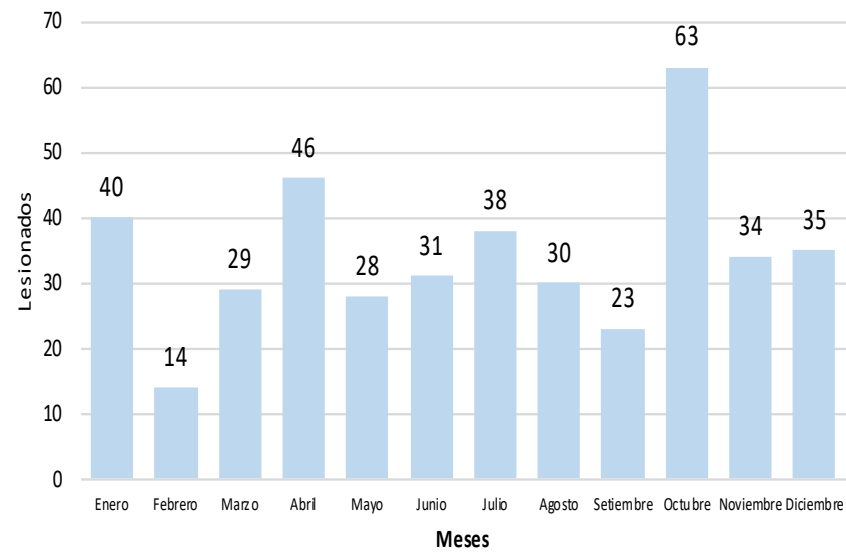
DIRESA Notificante	EESS notifica	Distrito de Procedencia	Tipo de Diagnóstico			Total
			P	C	D	
Huancavelica	Pachamarca	Pachamarca	0	1	0	1
	Paucarbamba	Llochegua	0	1	0	1
		Paucarbamba	0	1	0	1
	Aurahua	Aurahua	0	1	0	1
	Pichuta	Huachos	0	1	0	1
Total			0	5	0	5

LESIONES POR ACCIDENTES DE TRANSITO

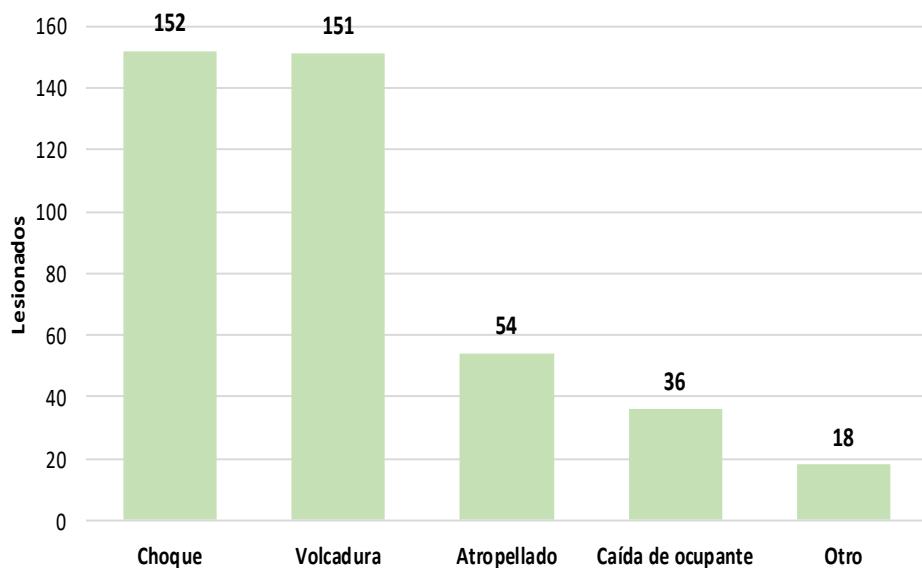
Tendencia de Lesiones por Accidentes de Tránsito.
Huancavelica. 2018 - 2025 (SE 52)



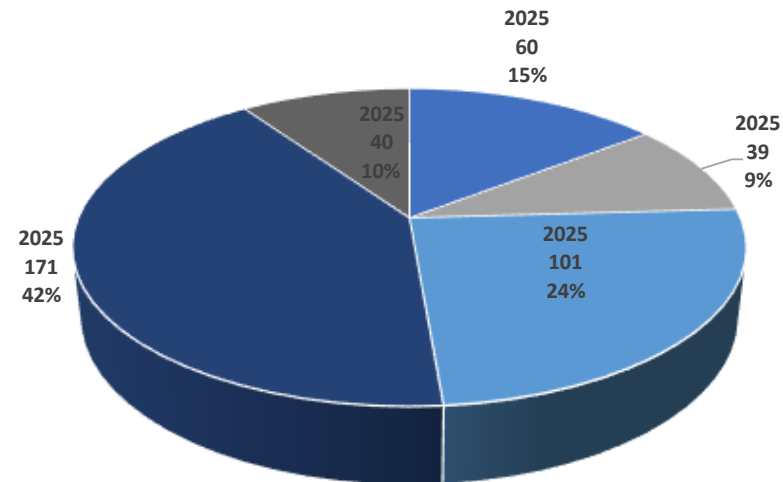
Casos Mensuales de Lesiones por Accidentes de Tránsito.
Huancavelica. 2025 (SE52)



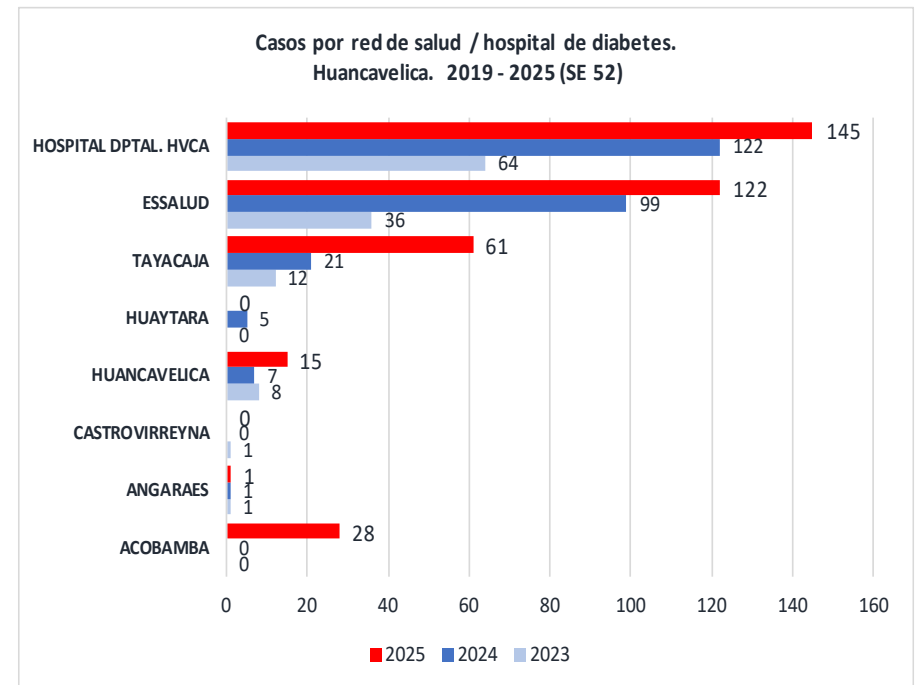
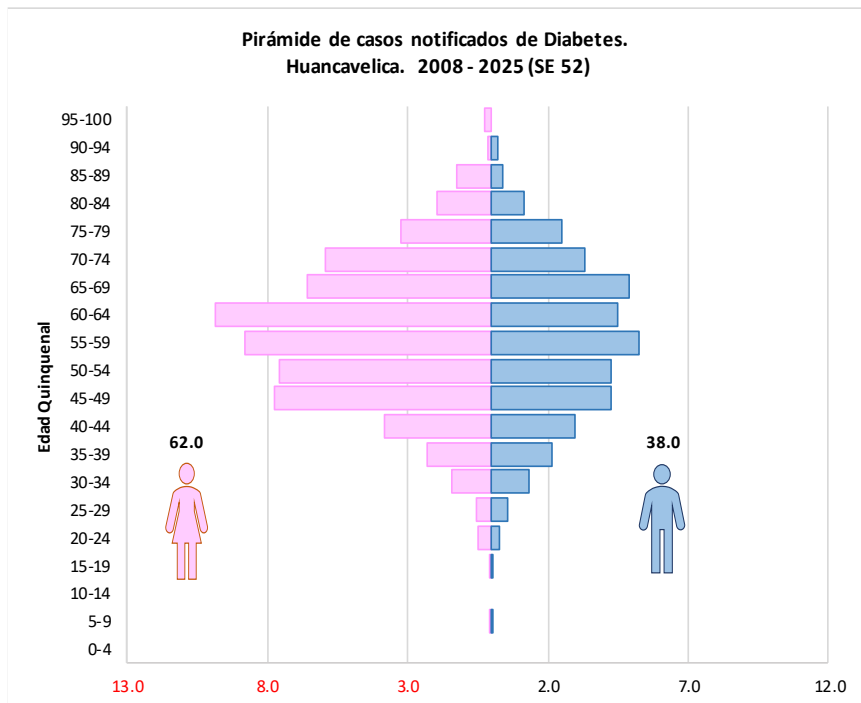
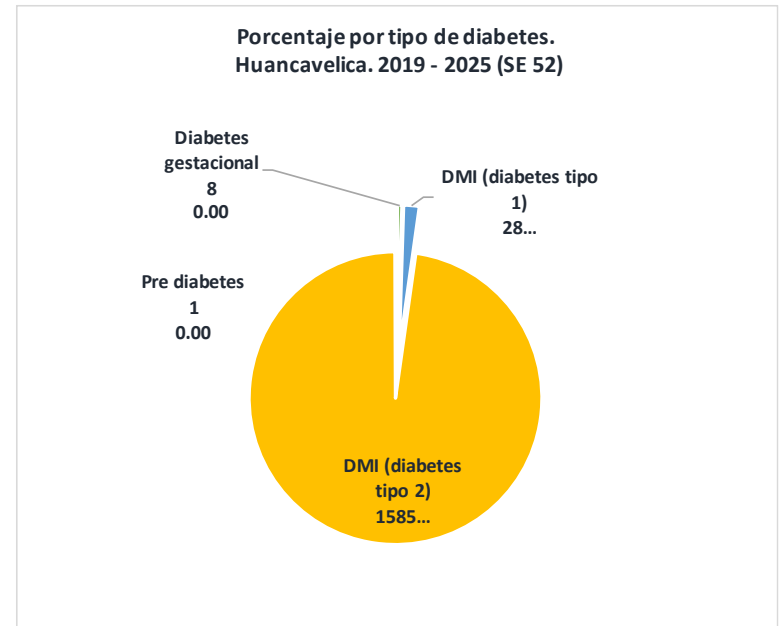
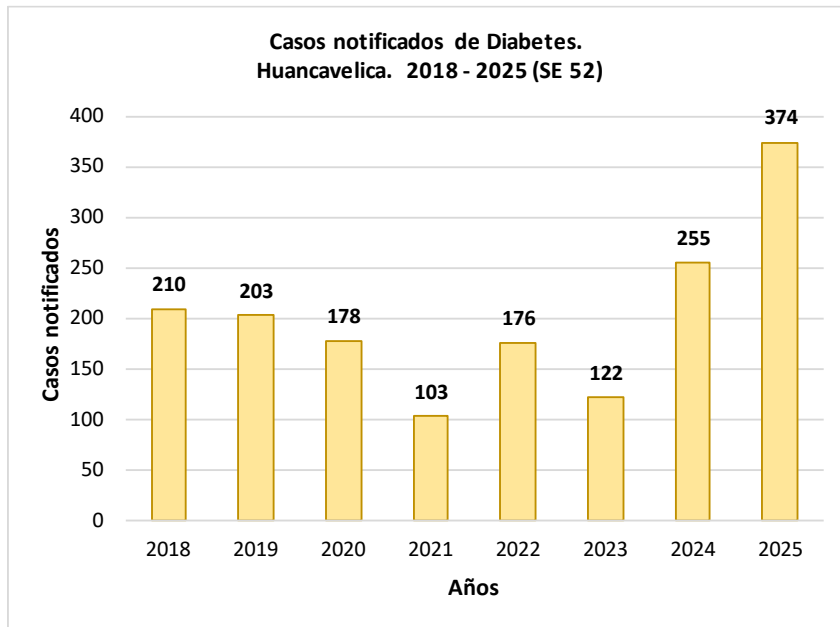
Lesionados por Tipo de Accidente .
Huancavelica. 2025 (SE 52)



Lesionados por Etapa de Vida .
Huancavelica. 2025 (SE 52)

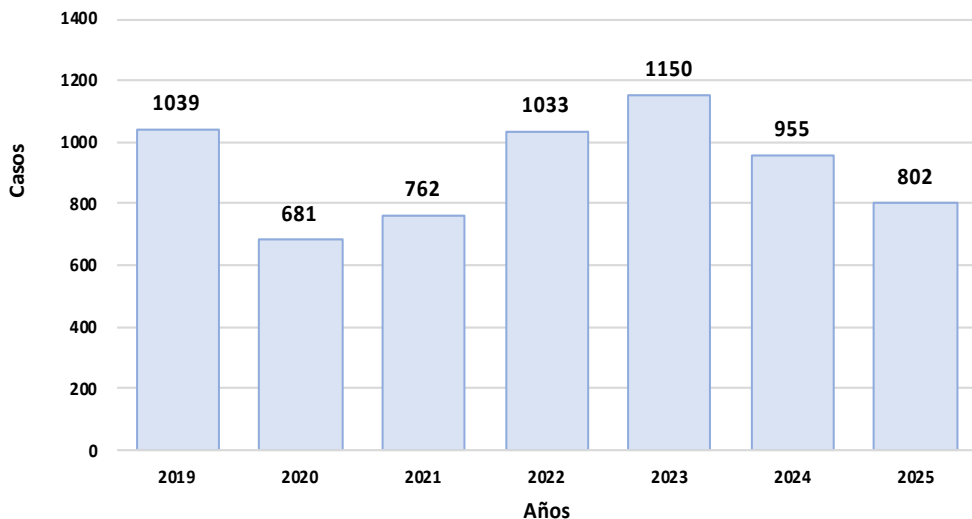


DIABETES



VIOLENCIA FAMILIAR

Tendencia de casos de Violencia Familiar.
Huancavelica. 2019 - 2025 (SE 52)



Agredidos por Redes de Salud.
Huancavelica. 2020 – 2025

Red / Hospital	Año				
	2021	2022	2023	2024	2025
ACOBAMBA	6	31	54	92	99
ANGARAES	67	90	81	47	45
CASTROVIRREYNA	37	43	43	28	27
CHURCAMP	34	52	20	24	33
HUANCAVELICA	176	302	451	416	286
HUAYTARA	20	84	91	46	44
HOSPITAL DTAL HVCA	6	6	4	2	5
TAYACAJA	416	424	406	300	263
Total general	762	1032	1150	955	802

Sexo, etapa de vida, grado de instrucción y estado civil
de las personas agredidas

Características	n=6422	%
FEMENINO	5522	86.0
MASCULINO	900	14.0

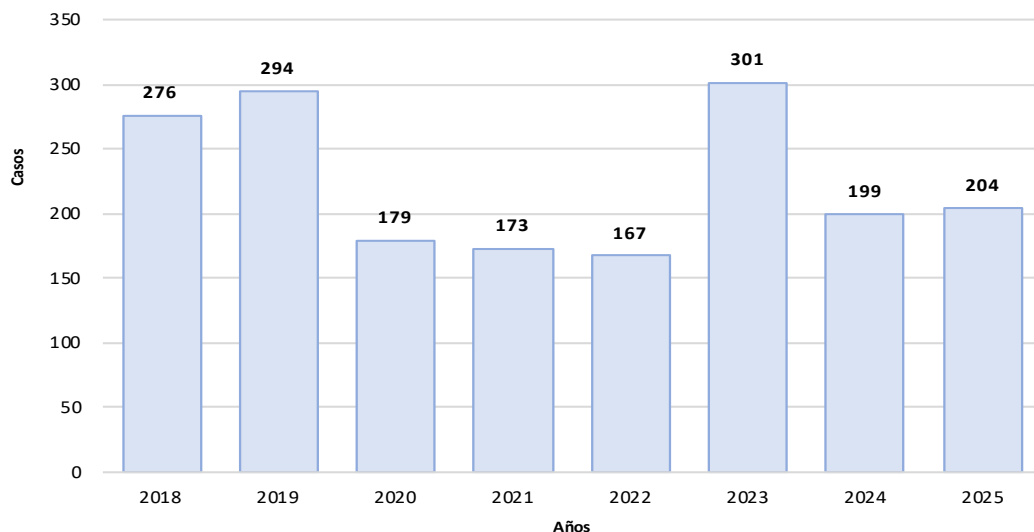
Características	n=6422	%
Niño (<11 años)	928	14.5
Adolescente (12-17)	889	13.8
Joven (18-29)	1723	26.8
Adulto	2587	40.3
Adulto mayor (60 años a más)	295	4.6

Características	n=6422	%
ILETRADA	593	9.2
PRIMARIA COMPLETA	802	12.5
PRIMARIA INCOMPLETA	1341	20.9
SECUNDARIA COMPLETA	1508	23.5
SECUNDARIA INCOMPLETA	1312	20.4
SUPERIOR COMPLETA	589	9.2
SUPERIOR INCOMPLETA	277	4.3

Características	n=6422	%
CASADO(a)	1169	18.2
CONVIVIENTE	2234	34.8
DIVORSIADO(a)	5	0.1
EX-CONVIVIENTE	210	3.3
EX-CONYUGUE	49	0.8
SEPARADO(a)	336	5.2
SOLTERO(a)	2338	36.4
VIUDO(a)	81	1.3

DEPRESION MODERADA Y GRAVE

Tendencia de casos de Depresión Moderada y Grave.
Huancavelica. 2018 - 2025 (SE 52)



Casos por provincia de procedencia.
Huancavelica. 2020 – 2025

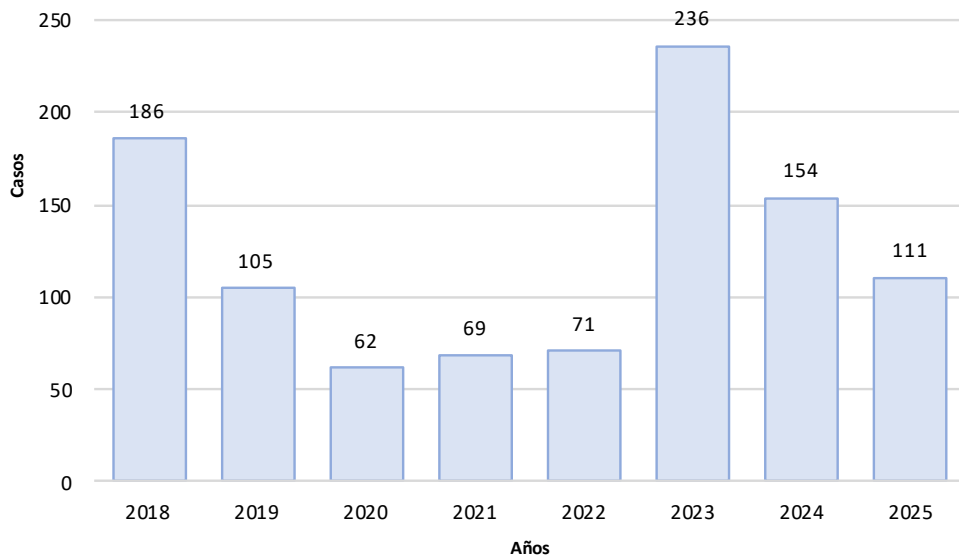
PROVINCIA PROCEDENCIA DEL PACIENTE	Año					
	2020	2021	2022	2023	2024	2025
ACOBAMBA	3	1	2	73	20	15
ANGARAES	28	18	1	27	27	54
CASTROVIRREYNA	0	2	0	0	0	2
CHURCAMP	0	1	20	17	17	11
HUAMANGA	0	0	0	0	1	0
HUANCAVELICA	59	37	66	97	63	50
HUANCAYO	0	0	0	0	0	1
HUAYTARA	0	0	1	2	18	12
LIMA	0	0	0	0	1	2
PISCO	0	0	0	0	1	0
TAYACAJA	89	114	77	85	51	57
Total general	179	173	167	301	199	204

Sexo, etapa de vida, grado de instrucción,
tipo de seguro y ocupación

Características	N=1796	%
Sexo		
Femenino	1351	75.22
Masculino	445	24.78
Etapa de Vida		
Niño (<11 años)	15	0.83
Adolescente (12-17)	250	13.90
Joven (18-29)	488	27.14
Adulto (30-59)	770	42.83
Adulto mayor (60 años a más)	275	15.29
Grado de Instrucción		
Sin instrucción	238	13.24
Inicial	4	0.22
Primaria	310	17.24
Secundaria	695	38.65
Superior	551	30.65
Tipo de Seguro		
SIS	1483	82.48
EsSALUD	230	12.79
PNP	8	0.44
Privado	1	0.06
Sin dato	76	4.23
Ocupación		
Ama de casa	506	50600.00
Estudiante	436	43600.00
No informado	257	25700.00
Agricultor	164	16400.00
Comerciante formal	83	8300.00
Profesor	73	7300.00
Técnico	30	3000.00
Desocupado	29	2900.00
Empleado(a) oficina	16	1600.00
Otras	200	20000.00

PRIMER EPISODIO PSICOTICO

Tendencia de casos de Primer Episodio Psicótico.
Huancavelica. 2018 - 2025 (SE 52)



Casos por provincia de procedencia.
Huancavelica. 2020 – 2025

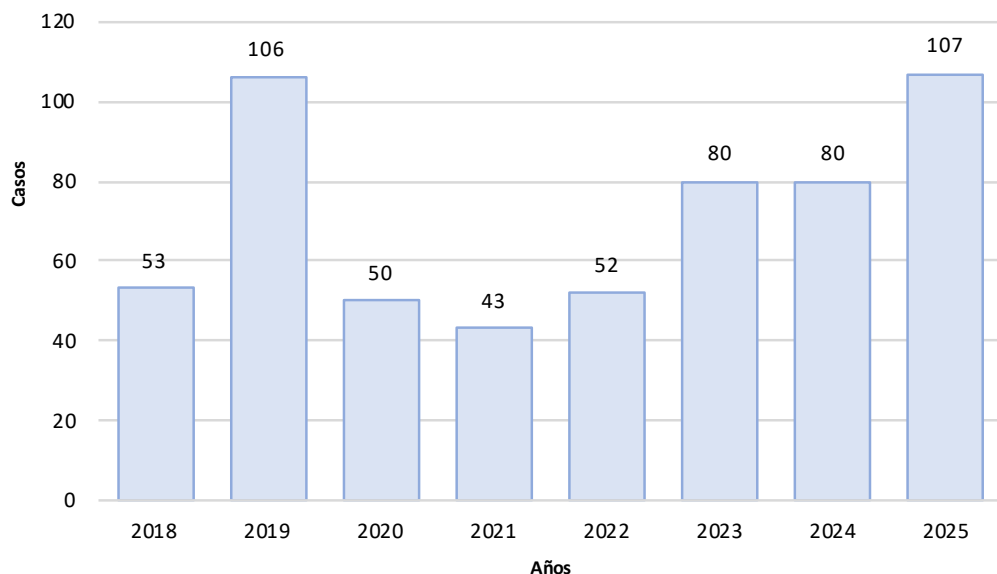
PROVINCIA PROCEDENCIA DEL PACIENTE	Año					
	2020	2021	2022	2023	2024	2025
ACOBAMBA	1	2	10	49	26	5
ANGARAES	6	18	1	15	15	15
CHURCAMP	0	1	1	1	1	0
HUANCAVELICA	19	14	46	158	92	62
HUAYTARA	0	0	0	2	0	17
LIMA	0	0	0	0	1	1
TAYACAJA	36	34	13	11	19	9
JAEN	0	0	0	0	0	1
CALLAO	0	0	0	0	0	1
Total general	62	69	71	236	154	111

Sexo, etapa de vida, grado de instrucción,
tipo de seguro y ocupación

Características	N=1001	%
Sexo		
Femenino	562	56.14
Masculino	439	43.86
Etapa de Vida		
Niño (<11 años)	26	2.60
Adolescente (12-17)	200	19.98
Joven (18-29)	273	27.27
Adulto (30-59)	399	39.86
Adulto mayor (60 años a más)	103	10.29
Grado de Instrucción		
Sin instrucción	167	16.68
Inicial	1	0.10
Primaria	225	22.48
Secundaria	467	46.65
Superior	141	14.09
Tipo de Seguro		
SIS	894	89.31
EsSalud	77	7.69
PNP	2	0.20
Privado	2	0.20
Sin dato	26	2.60
Ocupación		
No informado	242	24.18
Abogado	2	0.20
Agricultor	82	8.19
Albañil	2	0.20
Ama de casa	266	26.57
Chofer	2	0.20
Cocinera(o)	2	0.20
Comerciante formal	12	1.20
Compositor	1	0.10
Cosmetóloga	3	0.30
Otras	385	38.46

INTENTO DE SUICIDIO

Tendencia de casos de Intento de Suicidio.
Huancavelica. 2018 - 2025 (SE 52)



Casos por provincia de procedencia.
Huancavelica. 2020 – 2025

PROVINCIA PROCEDENCIA DEL PACIENTE	Año					
	2020	2021	2022	2023	2024	2025
ACOBAMBA	0	1	2	10	3	10
ANGARAES	3	2	1	0	7	7
CASTROVIRREYNA	1	0	0	0	1	0
CHURCAMP	1	5	3	0	1	1
HUANCAVELICA	33	28	24	37	48	54
HUAYTARA	0	0	0	2	4	9
LIMA	0	0	0	0	1	3
TAYACAJA	12	7	22	31	15	21
HUANCAYO	0	0	0	0	0	1
ICA	0	0	0	0	0	1
Total general	50	43	52	80	80	107

Sexo, etapa de vida, grado de instrucción,
tipo de seguro y ocupación

Características	N=579	%
Sexo		
Femenino	355	61.31
Masculino	224	38.69
Etapa de Vida		
Niño (<11 años)	3	0.52
Adolescente (12-17)	191	32.99
Joven (18-29)	268	46.29
Adulto (30-59)	109	18.83
Adulto mayor (60 años a más)	8	1.38
Grado de Instrucción		
Sin instrucción	23	3.97
Primaria	38	6.56
Secundaria	335	57.86
Superior	183	31.61
Tipo de Seguro		
SIS	518	89.46
EsSalud	33	5.70
Privado	1	0.17
No especificado	26	4.49
Ocupación		
Estudiante	286	49.40
Ama de casa	62	10.71
No informado	58	10.02
Agricultor	42	7.25
Escolar	18	3.11
Técnico	12	2.07
Comerciante formal	7	1.21
Chofer	6	1.04
Obrero	6	1.04
Mecánico	5	0.86
Otras	76	13.13

Observatorio Clima Salud Región Huancavelica



HUANCAVELICA - ACOBAMBA Temperatura media semanal

○ 2025 ○ Promedio total



Fuente: ERA5-Land hourly data, Copernicus Climate Change Service (C3S)
Tmedia (clima): Media histórica (2001-2020) de la temperatura media semanal
Tmedia actual: Temperatura media semanal

HUANCAVELICA - ACOBAMBA Temperatura máxima

○ 2025 ○ Promedio total



Fuente: ERA5-Land hourly data, Copernicus Climate Change Service (C3S)
Tmax (clima): Media histórica (2001-2020) de la temperatura máxima semanal
Tmax actual: Temperatura máxima semanal

HUANCAVELICA - ACOBAMBA Temperatura mínima

○ 2025 ○ Promedio total



Fuente: ERA5-Land hourly data, Copernicus Climate Change Service (C3S)
Tmin (clima): Media histórica (2001-2020) de la temperatura mínima semanal
Tmin actual: Temperatura mínima semanal

HUANCAVELICA - ACOBAMBA Humedad relativa media semanal

○ 2025 ○ Promedio total



Fuente: ERA5-Land hourly data, Copernicus Climate Change Service (C3S)
Hum Rel (clima): Media histórica (2001-2020) de la humedad relativa semanal
Hum Rel actual: Humedad relativa semanal

HUANCAVELICA - ACOBAMBA Precipitación acumulada semanal

○ 2025 ○ Promedio total



Fuente: ERA5-Land hourly data, Copernicus Climate Change Service (C3S)
Prpp (clima): Media histórica (2001-2020) de la precipitación total semanal
Prpp actual: Precipitación total semanal

HUANCAVELICA - ANGARAES Temperatura media semanal

○ 2025 ○ Promedio total



Fuente: ERA5-Land hourly data, Copernicus Climate Change Service (C3S)
Tmedia (clima): Media histórica (2001-2020) de la temperatura media semanal
Tmedia actual: Temperatura media semanal

HUANCAVELICA - ANGARAES Temperatura máxima

○ 2025 ○ Promedio total



Fuente: ERA5-Land hourly data, Copernicus Climate Change Service (C3S)
Tmax (clima): Media histórica (2001-2020) de la temperatura máxima semanal
Tmax actual: Temperatura máxima semanal

HUANCAVELICA - ANGARAES Temperatura mínima

○ 2025 ○ Promedio total



Fuente: ERA5-Land hourly data, Copernicus Climate Change Service (C3S)
Tmin (clima): Media histórica (2001-2020) de la temperatura mínima semanal
Tmin actual: Temperatura mínima semanal

HUANCAVELICA - ANGARAES Humedad relativa media semanal

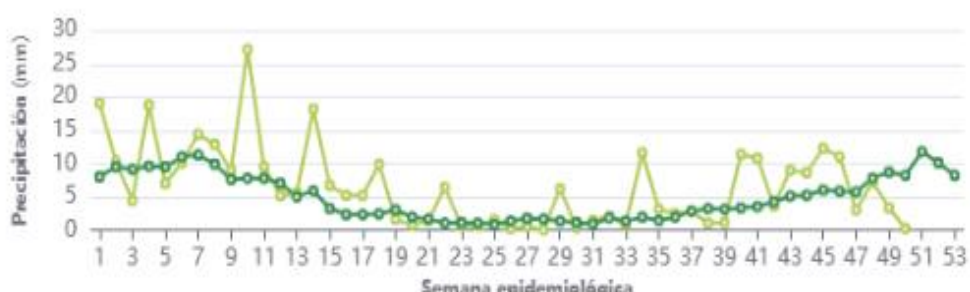
○ 2025 ○ Promedio total



Fuente: ERA5-Land hourly data, Copernicus Climate Change Service (C3S)
Hum Rel (clima): Media histórica (2001-2020) de la humedad relativa semanal
Hum Rel actual: Humedad relativa semanal

HUANCAVELICA - ANGARAES Precipitación acumulada semanal

○ 2025 ○ Promedio total



Fuente: ERA5-Land hourly data, Copernicus Climate Change Service (C3S)
Prp (clima): Media histórica (2001-2020) de la precipitación total semanal
Prp actual: Precipitación total semanal

HUANCAVELICA - CASTROVIRREYNA Temperatura media semanal

○ 2025 ○ Promedio total



Fuente: ERA5-Land hourly data, Copernicus Climate Change Service (C3S)
Tmedia (clima): Media histórica (2001-2020) de la temperatura media semanal
Tmedia actual: Temperatura media semanal

HUANCAVELICA - CASTROVIRREYNA Temperatura máxima

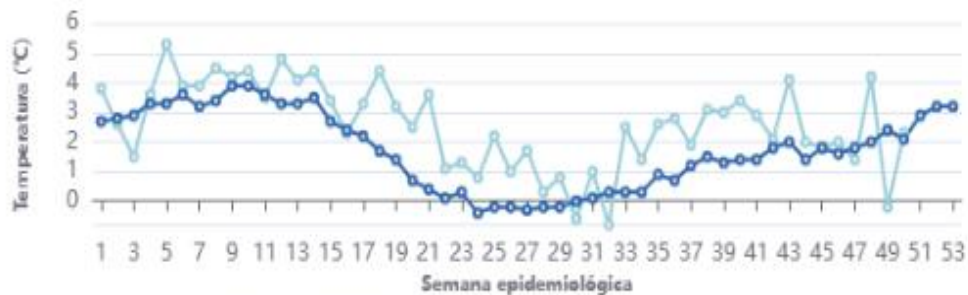
○ 2025 ○ Promedio total



Fuente: ERA5-Land hourly data, Copernicus Climate Change Service (C3S)
Tmax (clima): Media histórica (2001-2020) de la temperatura máxima semanal
Tmax actual: Temperatura máxima semanal

HUANCAVELICA - CASTROVIRREYNA Temperatura mínima

○ 2025 ○ Promedio total



Fuente: ERA5-Land hourly data, Copernicus Climate Change Service (C3S)
Tmin (clima): Media histórica (2001-2020) de la temperatura mínima semanal
Tmin actual: Temperatura mínima semanal

HUANCAVELICA - CASTROVIRREYNA Humedad relativa media semanal

○ 2025 ○ Promedio total



Fuente: ERA5-Land hourly data, Copernicus Climate Change Service (C3S)
Hum Rel (clima): Media histórica (2001-2020) de la humedad relativa semanal
Hum Rel actual: Humedad relativa semanal

HUANCAVELICA - CASTROVIRREYNA Precipitación acumulada semanal

○ 2025 ○ Promedio total



Fuente: ERA5-Land hourly data, Copernicus Climate Change Service (C3S)
Prp (clima): Media histórica (2001-2020) de la precipitación total semanal
Prp actual: Precipitación total semanal

HUANCAVELICA - CHURCAMP Temperatura media semanal

2025 Promedio total



Fuente: ERA5-Land hourly data, Copernicus Climate Change Service (C3S)
Tmedia (clima): Media histórica (2001-2020) de la temperatura media semanal
Tmedia actual: Temperatura media semanal

HUANCAVELICA - CHURCAMP Temperatura máxima

2025 Promedio total



Fuente: ERA5-Land hourly data, Copernicus Climate Change Service (C3S)
Tmax (clima): Media histórica (2001-2020) de la temperatura máxima semanal
Tmax actual: Temperatura máxima semanal

HUANCAVELICA - CHURCAMP Temperatura mínima

2025 Promedio total



Fuente: ERA5-Land hourly data, Copernicus Climate Change Service (C3S)
Tmin (clima): Media histórica (2001-2020) de la temperatura mínima semanal
Tmin actual: Temperatura mínima semanal

HUANCAVELICA - CHURCAMP Humedad relativa media semanal

2025 Promedio total



Fuente: ERA5-Land hourly data, Copernicus Climate Change Service (C3S)
Hum Rel (clima): Media histórica (2001-2020) de la humedad relativa semanal
Hum Rel actual: Humedad relativa semanal

HUANCAVELICA - CHURCAMP Precipitación acumulada semanal

2025 Promedio total



Fuente: ERA5-Land hourly data, Copernicus Climate Change Service (C3S)
Prp (clima): Media histórica (2001-2020) de la precipitación total semanal
Prp actual: Precipitación total semanal

HUANCAVELICA - HUANCAVELICA Temperatura media semanal

○ 2025 ○ Promedio total



HUANCAVELICA - HUANCAVELICA Temperatura máxima

○ 2025 ○ Promedio total



HUANCAVELICA - HUANCAVELICA Temperatura mínima

○ 2025 ○ Promedio total



HUANCAVELICA - HUANCAVELICA Humedad relativa media semanal

○ 2025 ○ Promedio total



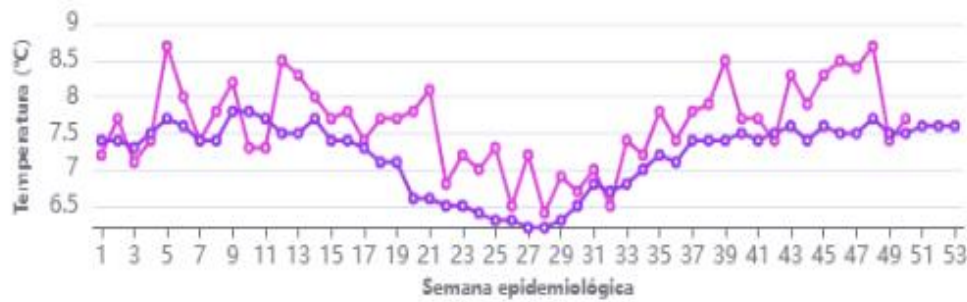
HUANCAVELICA - HUANCAVELICA Precipitación acumulada semanal

○ 2025 ○ Promedio total



HUANCAVELICA - HUAYTARA Temperatura media semanal

○ 2025 ○ Promedio total



Fuente: ERA5-Land hourly data, Copernicus Climate Change Service (C3S)
Tmedia (clima): Media histórica (2001-2020) de la temperatura media semanal
Tmedia actual: Temperatura media semanal

HUANCAVELICA - HUAYTARA Temperatura máxima

○ 2025 ○ Promedio total



Fuente: ERA5-Land hourly data, Copernicus Climate Change Service (C3S)
Tmax (clima): Media histórica (2001-2020) de la temperatura máxima semanal
Tmax actual: Temperatura máxima semanal

HUANCAVELICA - HUAYTARA Temperatura mínima

○ 2025 ○ Promedio total



Fuente: ERA5-Land hourly data, Copernicus Climate Change Service (C3S)
Tmin (clima): Media histórica (2001-2020) de la temperatura mínima semanal
Tmin actual: Temperatura mínima semanal

HUANCAVELICA - HUAYTARA Humedad relativa media semanal

○ 2025 ○ Promedio total



Fuente: ERA5-Land hourly data, Copernicus Climate Change Service (C3S)
Hum Rel (clima): Media histórica (2001-2020) de la humedad relativa semanal
Hum Rel actual: Humedad relativa semanal

HUANCAVELICA - HUAYTARA Precipitación acumulada semanal

○ 2025 ○ Promedio total



Fuente: ERA5-Land hourly data, Copernicus Climate Change Service (C3S)
Prp (clima): Media histórica (2001-2020) de la precipitación total semanal
Prp actual: Precipitación total semanal

HUANCAVELICA - TAYACAJA Temperatura media semanal

○ 2025 ○ Promedio total



Fuente: ERA5-Land hourly data, Copernicus Climate Change Service (C3S)
Tmedia (clima): Media histórica (2001-2020) de la temperatura media semanal
Tmedia actual: Temperatura media semanal

HUANCAVELICA - TAYACAJA Temperatura máxima

○ 2025 ○ Promedio total



Fuente: ERA5-Land hourly data, Copernicus Climate Change Service (C3S)
Tmax (clima): Media histórica (2001-2020) de la temperatura máxima semanal
Tmax actual: Temperatura máxima semanal

HUANCAVELICA - TAYACAJA Temperatura mínima

○ 2025 ○ Promedio total



Fuente: ERA5-Land hourly data, Copernicus Climate Change Service (C3S)
Tmin (clima): Media histórica (2001-2020) de la temperatura mínima semanal
Tmin actual: Temperatura mínima semanal

HUANCAVELICA - TAYACAJA Humedad relativa media semanal

○ 2025 ○ Promedio total



Fuente: ERA5-Land hourly data, Copernicus Climate Change Service (C3S)
Hum Rel (clima): Media histórica (2001-2020) de la humedad relativa semanal
Hum Rel actual: Humedad relativa semanal

HUANCAVELICA - TAYACAJA Precipitación acumulada semanal

○ 2025 ○ Promedio total



Fuente: ERA5-Land hourly data, Copernicus Climate Change Service (C3S)
Prpc (clima): Media histórica (2001-2020) de la precipitación total semanal
Prpc actual: Precipitación total semanal

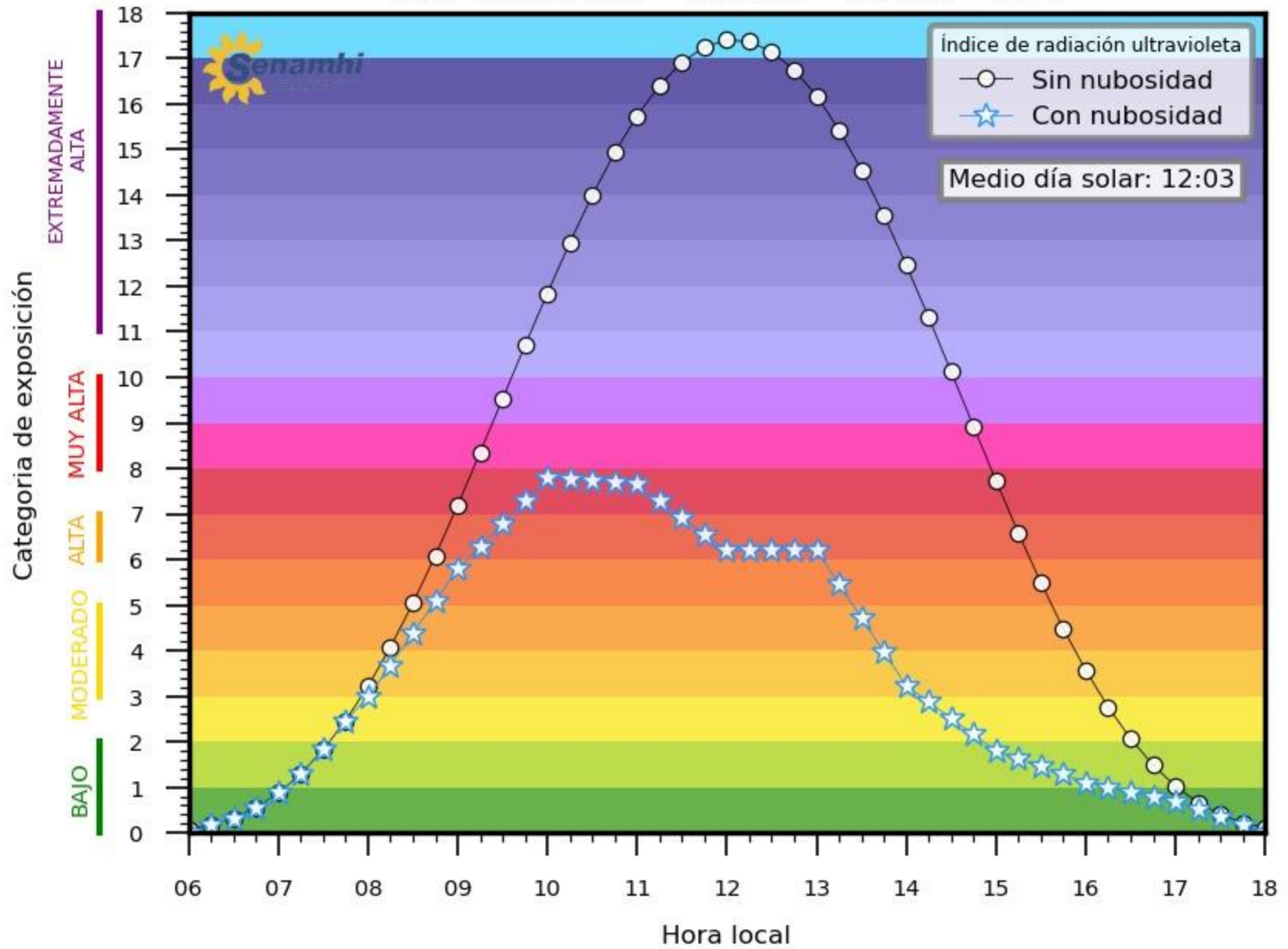
Índice de radiación ultravioleta

Región
Huancavelica



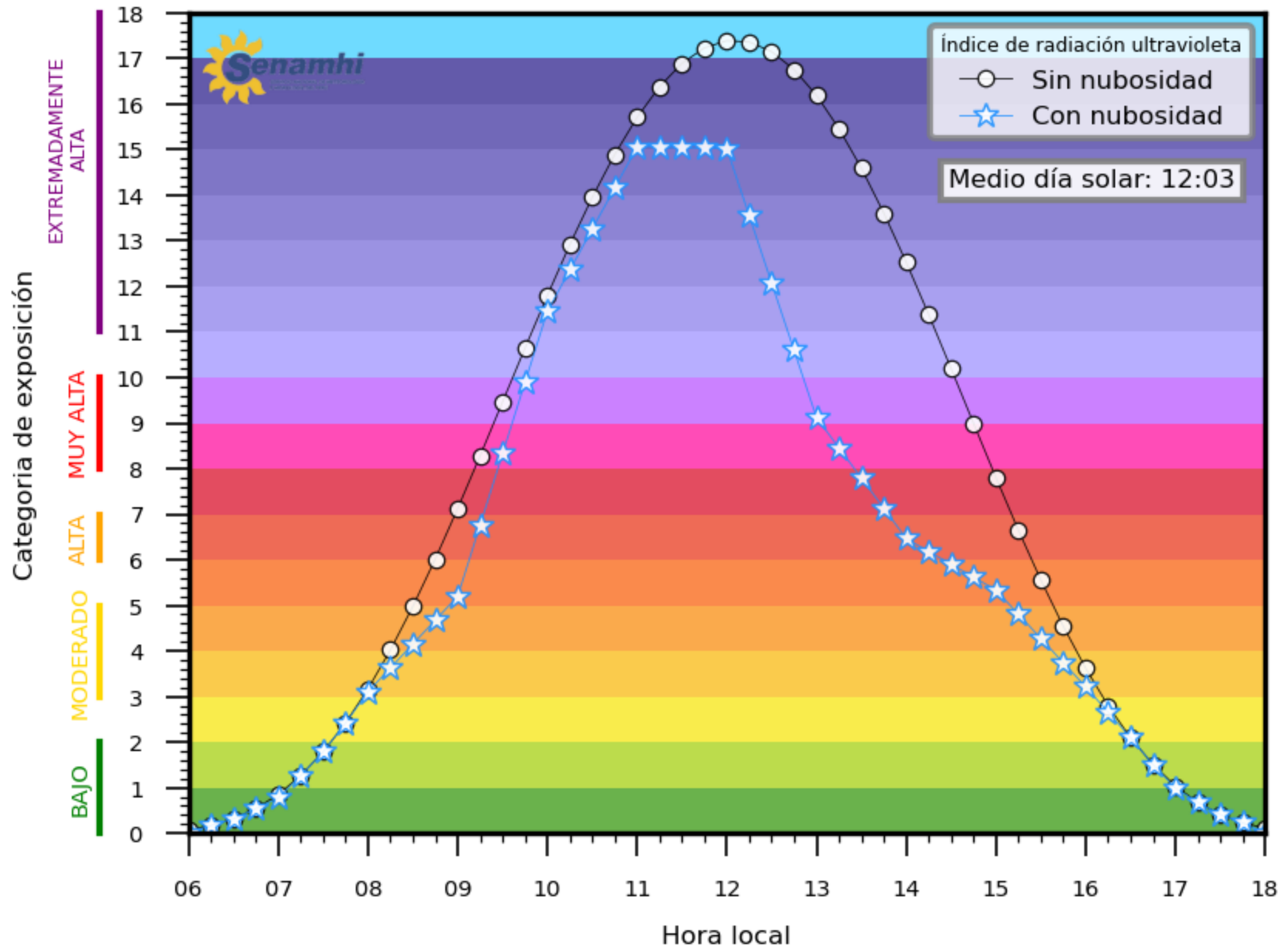
ÍNDICE DE RADIACIÓN ULTRAVIOLETA PARA EL DÍA 30-12-2025

HUANCAVELICA (lat = -12.8 ,lon = -75.0, alt = 3683)



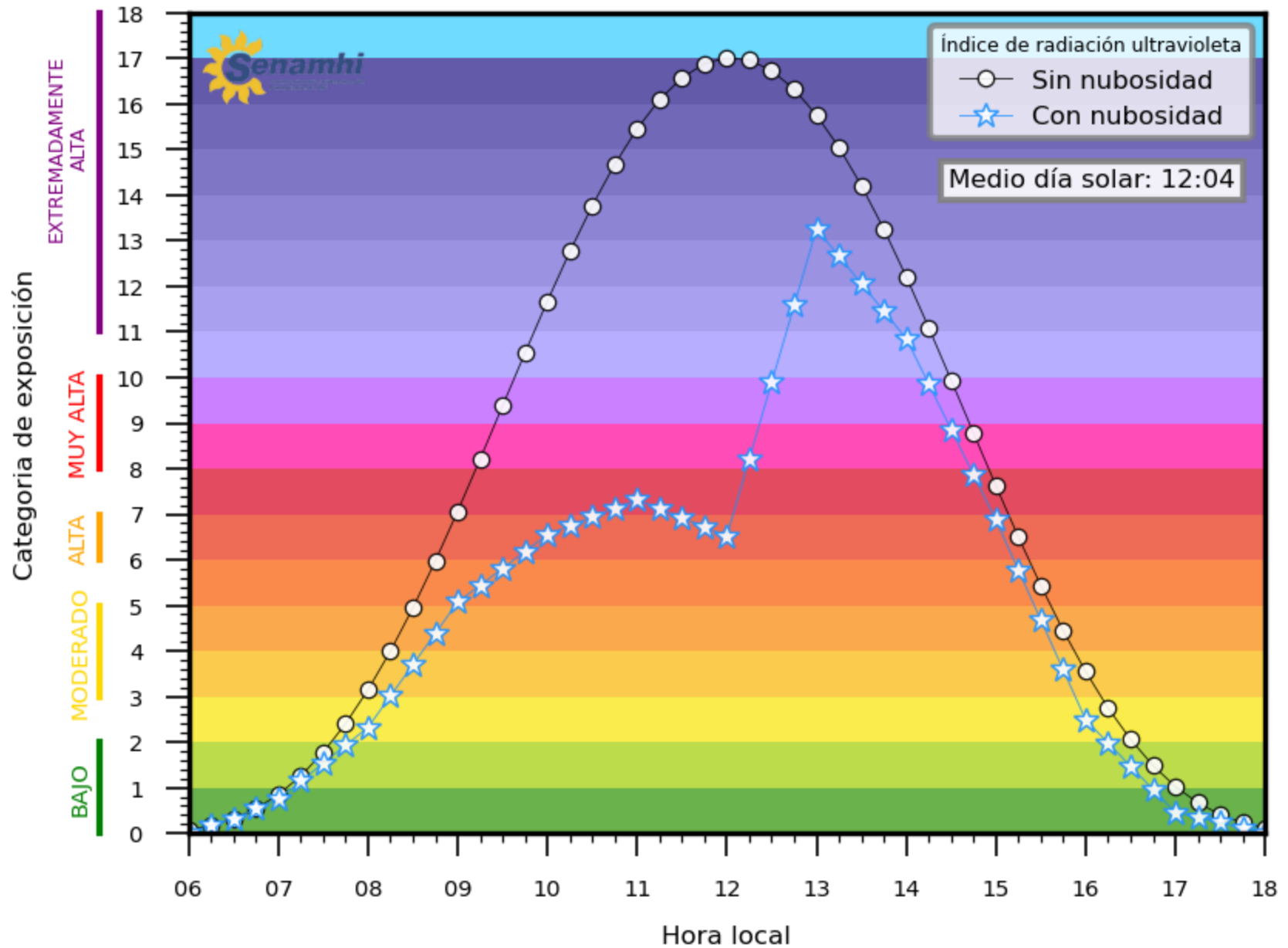
ÍNDICE DE RADIACIÓN ULTRAVIOLETA PARA EL DÍA 31-12-2025

HUANCAVELICA (lat = -12.8 ,lon = -75.0, alt = 3683)



ÍNDICE DE RADIACIÓN ULTRAVIOLETA PARA EL DÍA 01-01-2026

HUANCAVELICA (lat = -12.8 ,lon = -75.0, alt = 3683)



VALOR DEL INDICE UV

NIVEL DE RIESGO

UV
INDICE

1

UV
INDICE

2



BAJO

UV
INDICE

3

UV
INDICE

4

UV
INDICE

5



MODERADO

UV
INDICE

6

UV
INDICE

7



ALTO

UV
INDICE

8

UV
INDICE

9

UV
INDICE

10



MUY ALTO

UV
INDICE

11



**EXTREMADAMENTE
ALTO**

GRACIAS