

**CENTRO NACIONAL DE EPIDEMIOLOGÍA, PREVENCIÓN Y CONTROL DE ENFERMEDADES (CDC)**

**GOBIERNO REGIONAL DE HUANCAVELICA**  
**DIRECCION REGIONAL DE SALUD HUANCAVELICA**  
**OFICINA DE EPIDEMIOLOGIA**

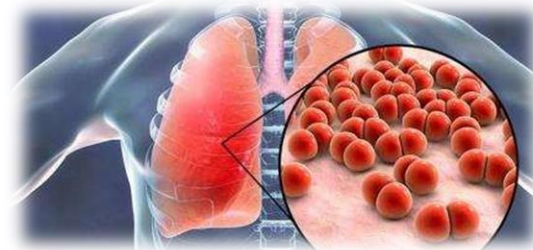
# **SALA DE SITUACION DE SALUD HUANCAVELICA 2026**

**SEMANA EPIDEMIOLOGICA. 3 - 2026**

---

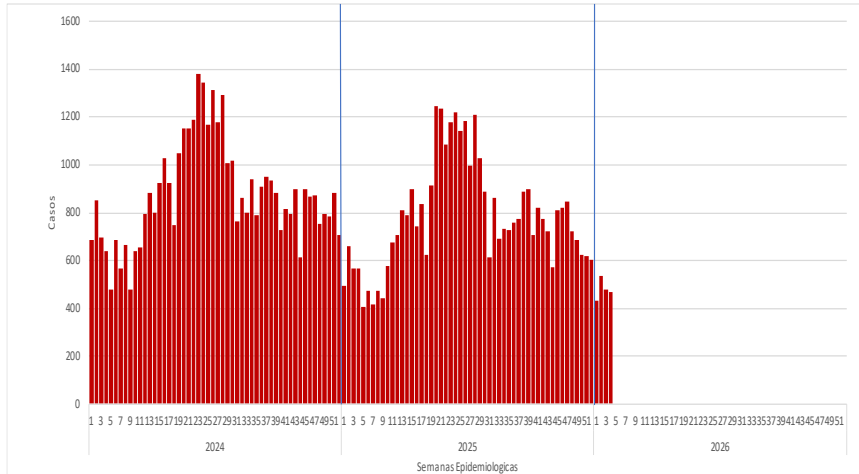
Del 18 a 24 de enero del 2026

# Vigilancia de Infecciones Respiratorias Agudas y Neumonías en menores de 5 años



# INFECCIONES RESPIRATORIAS AGUDAS (IRA) NO NEUMONICA EN MENORES DE 5 AÑOS

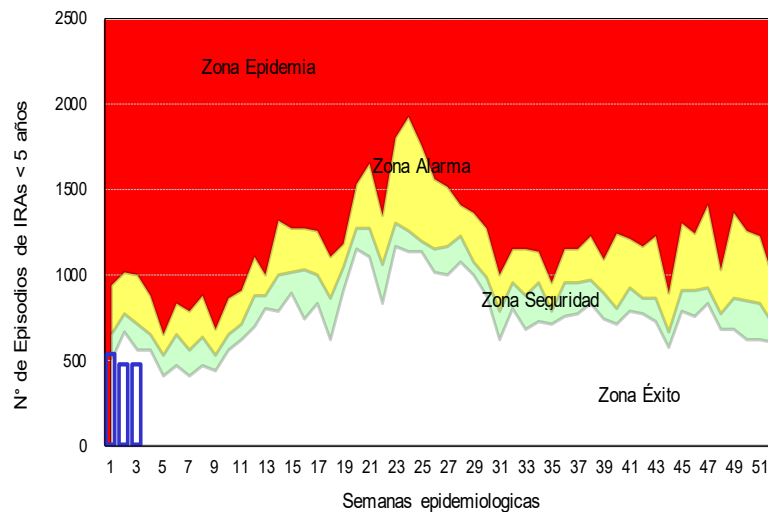
Tendencia de las infecciones Respiratorias Agudas (IRA) no neumónica en menores de 5 años por semanas, Huancavelica 2024– 2026\*



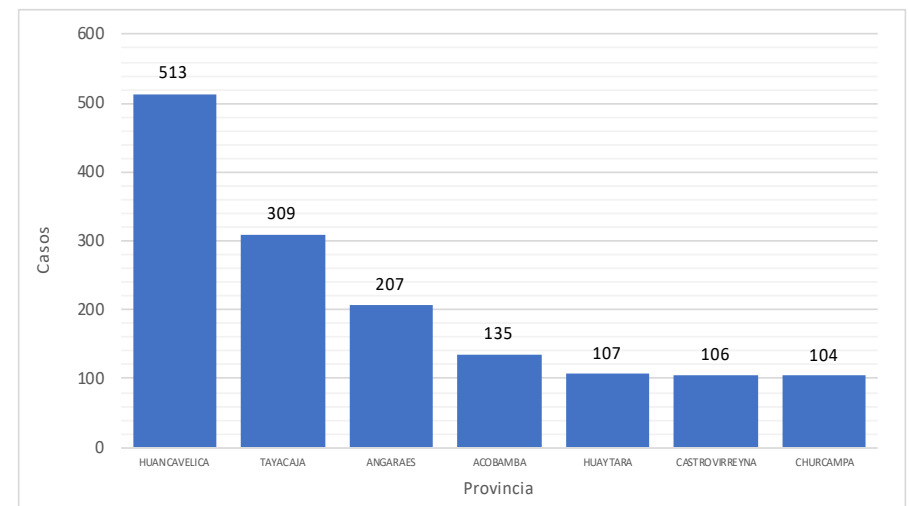
Infecciones Respiratorias Agudas (IRA) no neumónica en menores de 5 años por provincia y año, Huancavelica 2022– 2026\*

Provincia	AÑO				
	2022	2023	2024	2025	2026
Huancavelica	737	610	698	533	513
Acobamba	281	218	201	149	135
Angaraes	268	231	291	230	207
Castrovirreyna	178	166	188	145	106
Churcampa	194	192	175	151	104
Huaytara	194	161	150	120	107
Tayacaja	529	431	530	397	309
<b>Total general</b>	<b>2381</b>	<b>2009</b>	<b>2233</b>	<b>1725</b>	<b>1481</b>

Canal Endémico de las infecciones Respiratorias Agudas (IRA) no neumónica en menores de 5 años por semanas, Huancavelica 2026\*

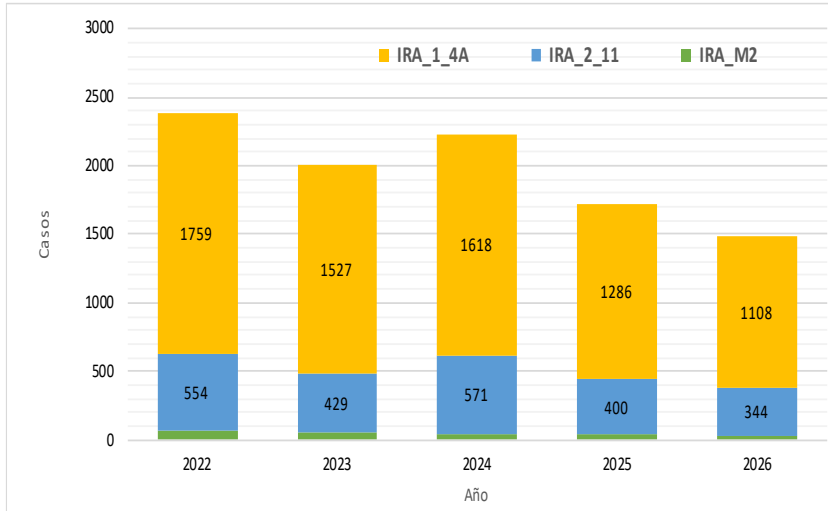


Distribución de las infecciones Respiratorias Agudas (IRA) no neumónicas en menores de 5 años por provincia, Huancavelica 2026\*

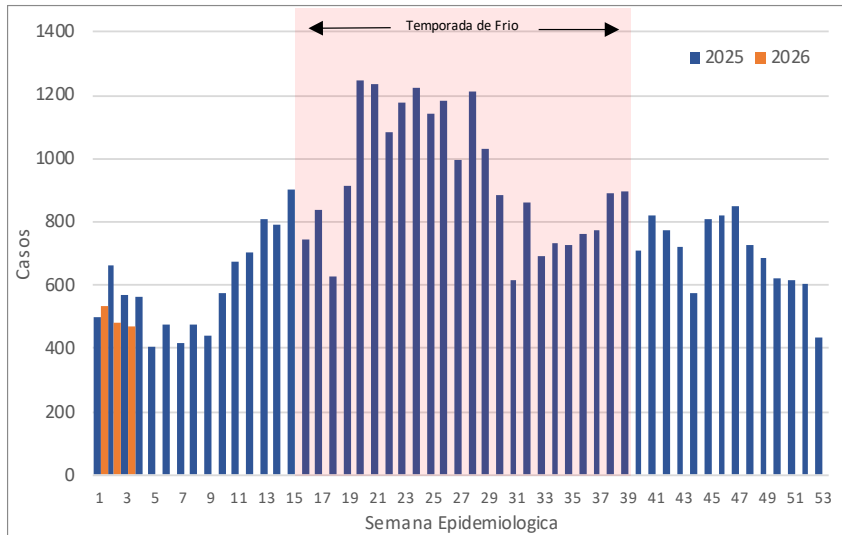


# INFECCIONES RESPIRATORIAS AGUDAS (IRA) NO NEUMONICA EN MENORES DE 5 AÑOS

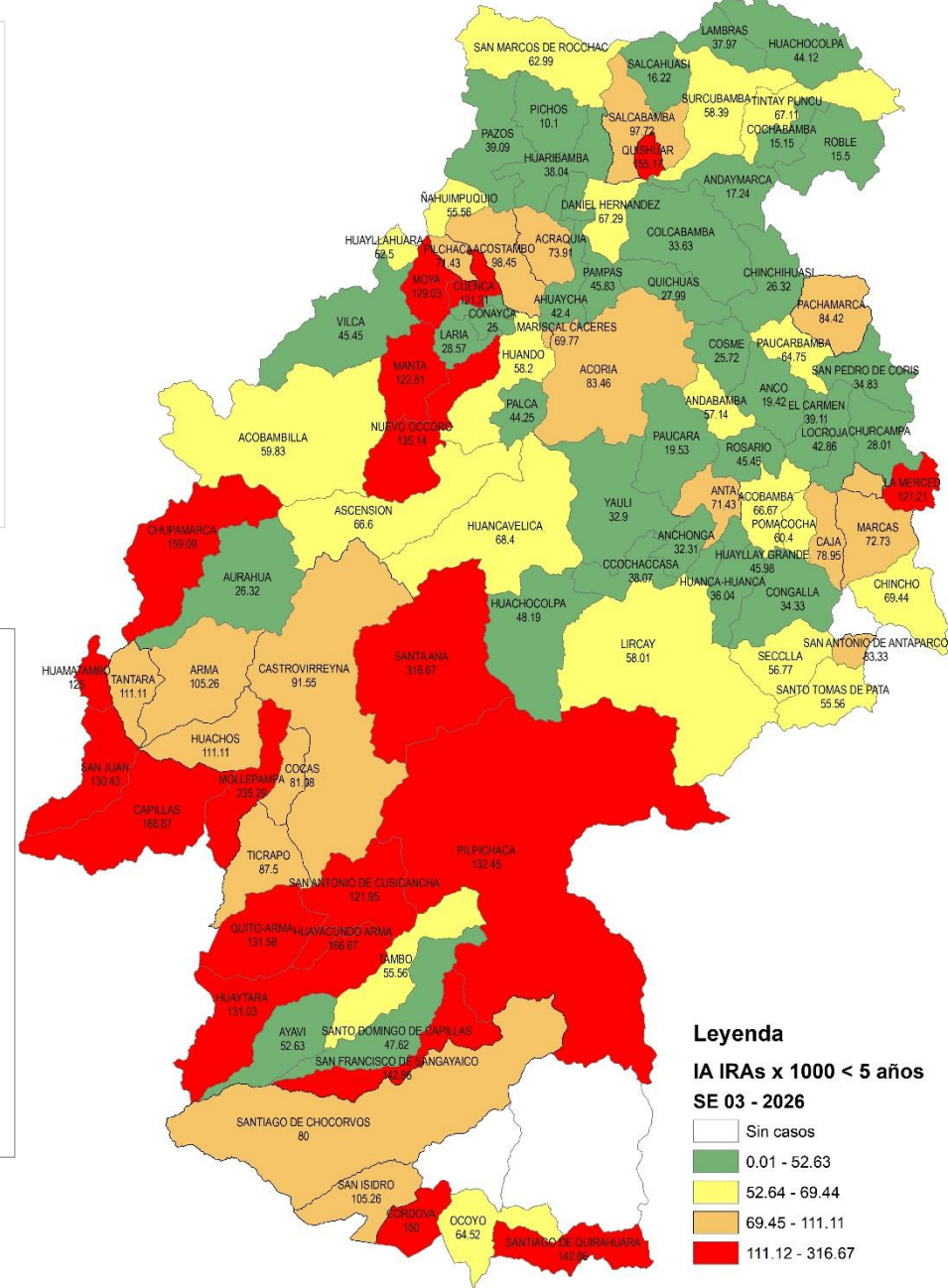
Casos de infecciones Respiratorias Agudas (IRA) no neumónica según grupo de edad y años Huancavelica 2022 – 2026



Curva histórica de las infecciones Respiratorias Agudas (IRA) no neumónica en menores de 5 años Huancavelica 2025 - 2026



Mapa de riesgo de las infecciones Respiratorias Agudas (IRA) no neumónica en menores de 5 años, Huancavelica 2026

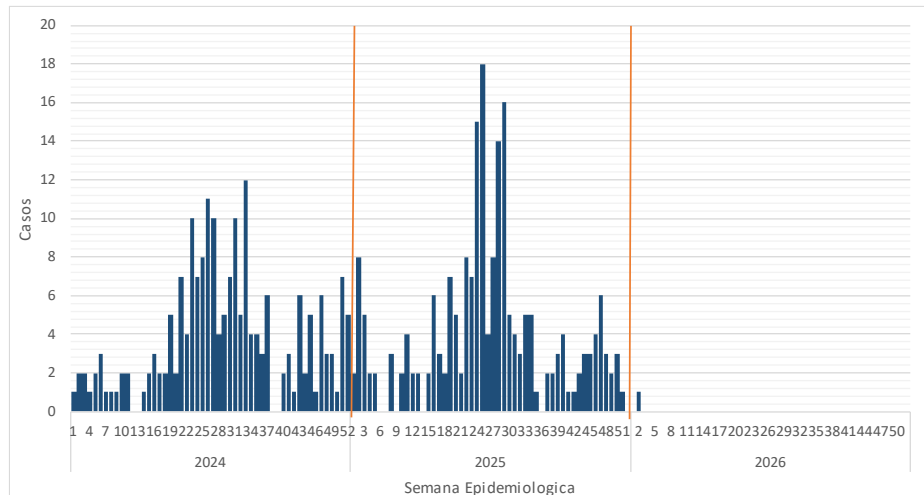


**Legenda**  
 IA IRAs x 1000 < 5 años  
 SE 03 - 2026

- Sin casos
- 0.01 - 52.63
- 52.64 - 69.44
- 69.45 - 111.11
- 111.12 - 316.67

# NEUMONIAS EN MENORES DE 5 AÑOS

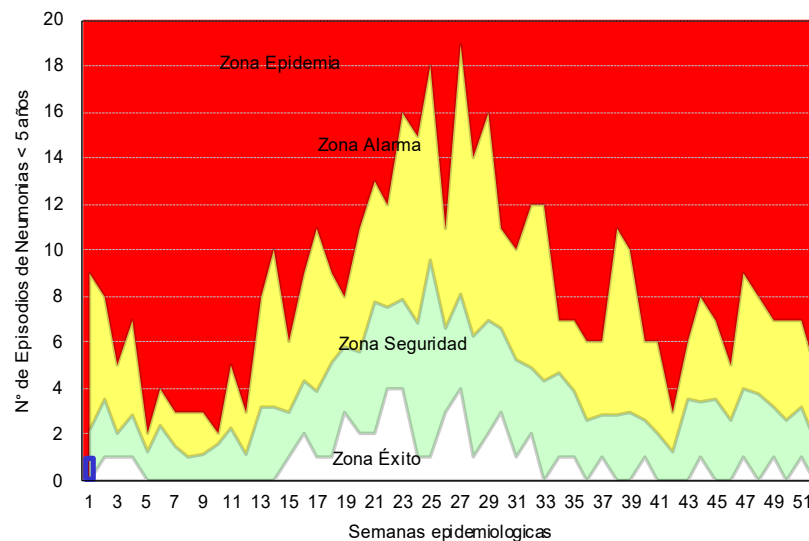
Tendencia de las Neumonías en menores de 5 años por semanas, Huancavelica 2024 al 2026\*



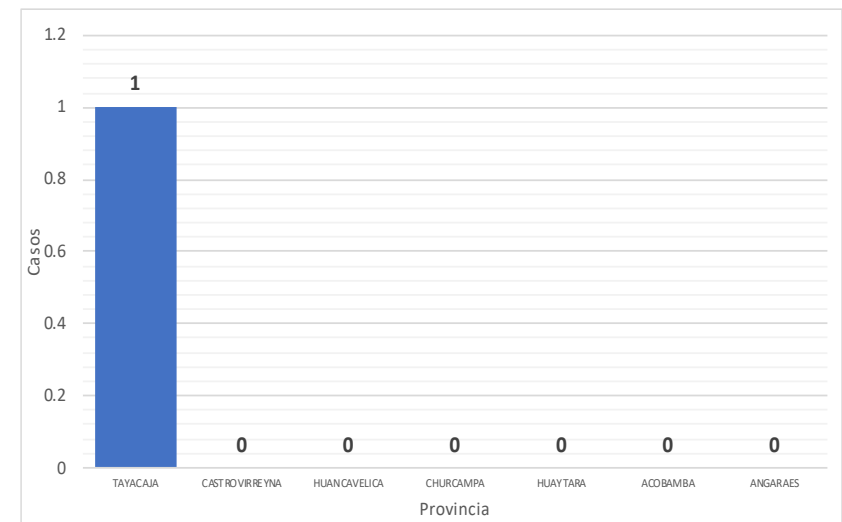
Neumonías en menores de 5 años por provincia y año, Huancavelica 2022 – 2026\*

Provincia	AÑO				
	2022	2023	2024	2025	2026
Huancavelica	3	0	5	7	0
Churcampa	0	0	0	6	0
Tayacaja	2	0	0	1	1
Angaraes	0	1	0	1	0
Castrovirreyna	0	1	0	0	0
Huaytara	0	0	0	0	0
Acobamba	0	0	0	0	0
<b>Total general</b>	<b>5</b>	<b>2</b>	<b>5</b>	<b>15</b>	<b>1</b>

Canal Endémico de las Neumonías en menores de 5 años por semanas, Huancavelica 2026\*

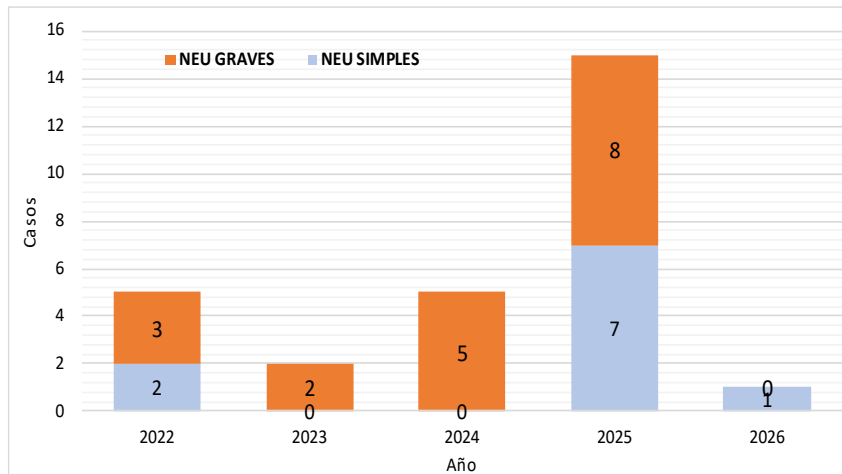


Casos de neumonías en menores de 5 años por provincia, Huancavelica 2026\*

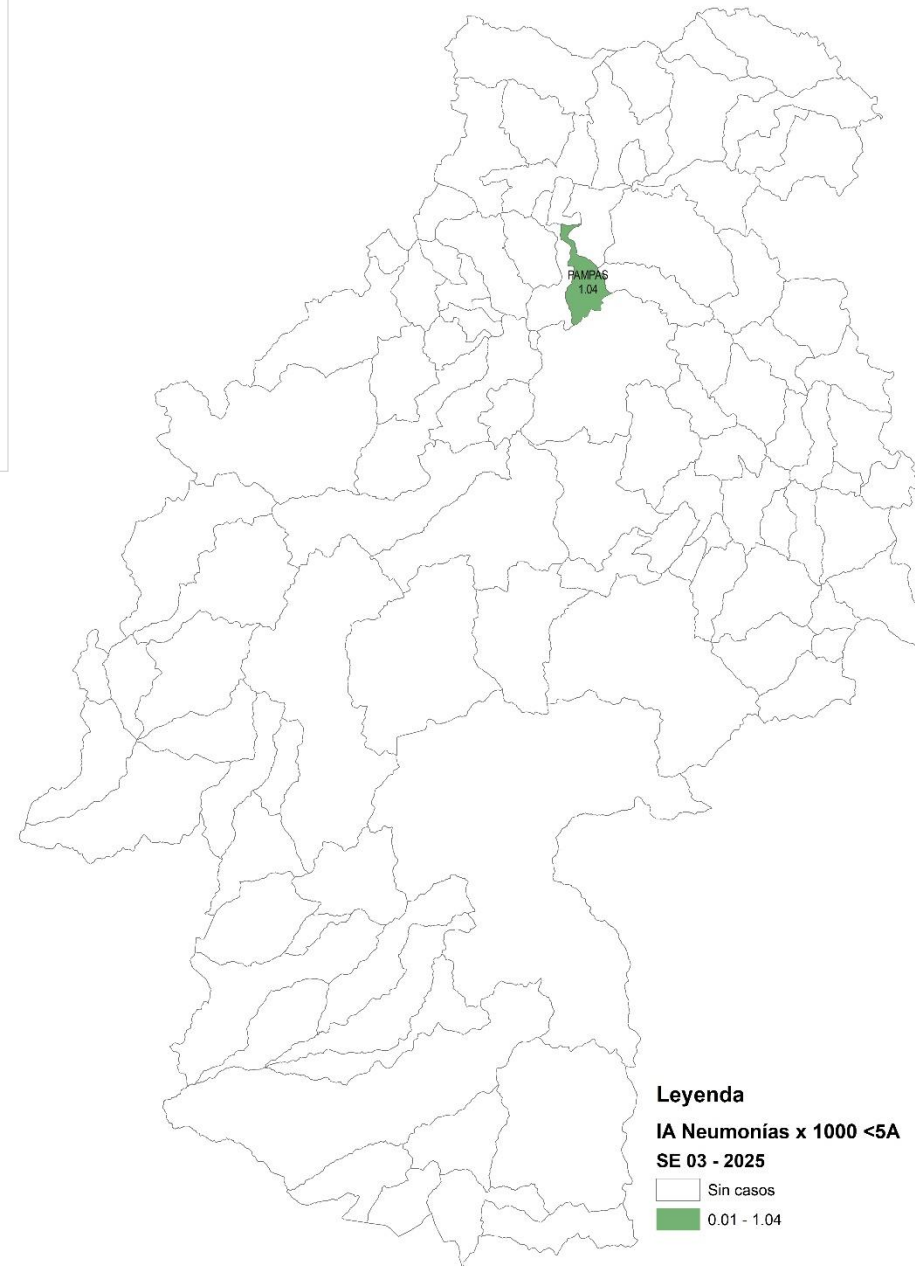


# NEUMONIAS EN MENORES DE 5 AÑOS

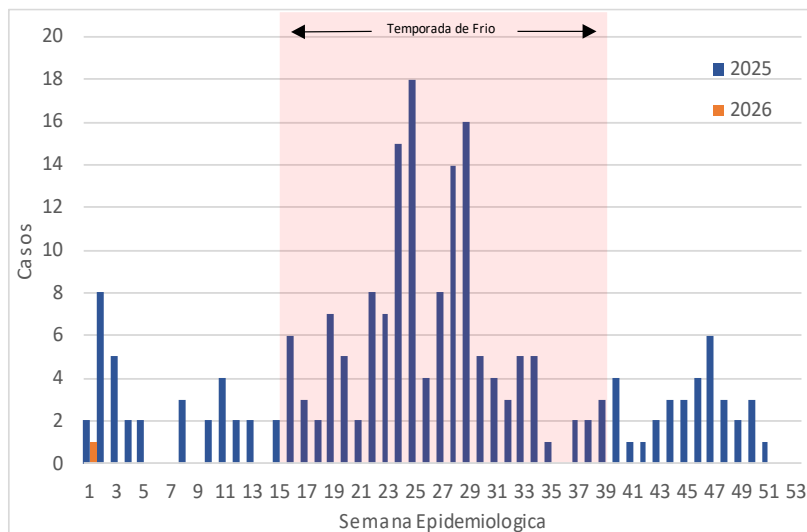
Casos de neumonías según grupos de edad  
Huancavelica – 2022 al 2026



Mapa de riesgo de las Neumonías en menores de 5 años ,  
Huancavelica 2026



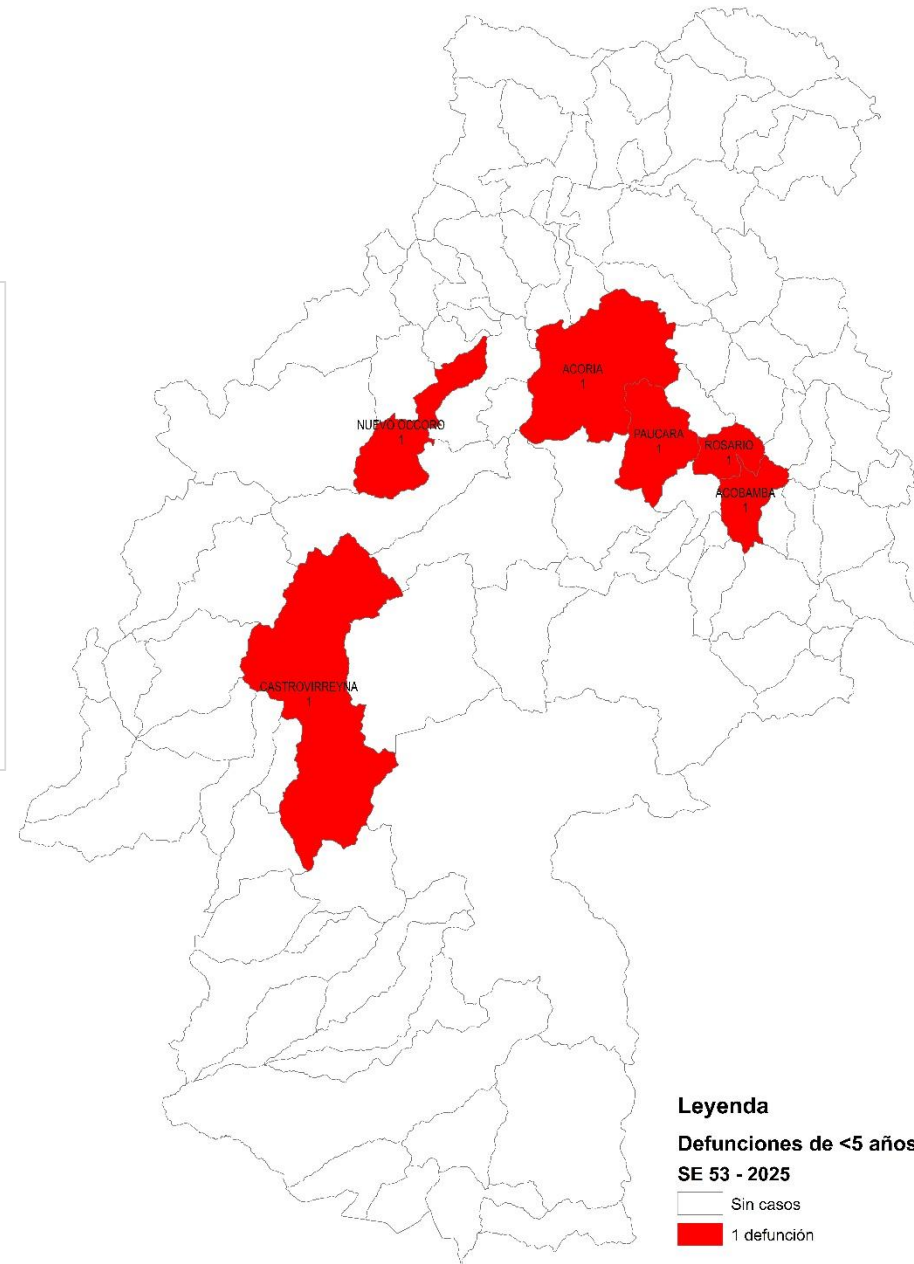
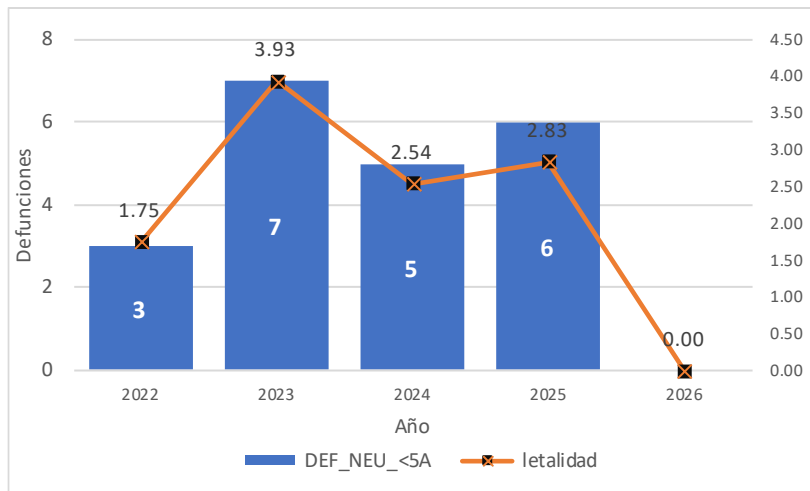
Curva histórica de las Neumonías en menores de 5 años Huancavelica  
2025- 2026



# DEFUNCIONES POR NEUMONIA MENORES DE 5 AÑOS

Mapa de Defunciones por Neumonías en menores de 5 años, Huancavelica 2025

Tasa de letalidad de Neumonías en Menores de 5 años, Huancavelica 2022 al 2026

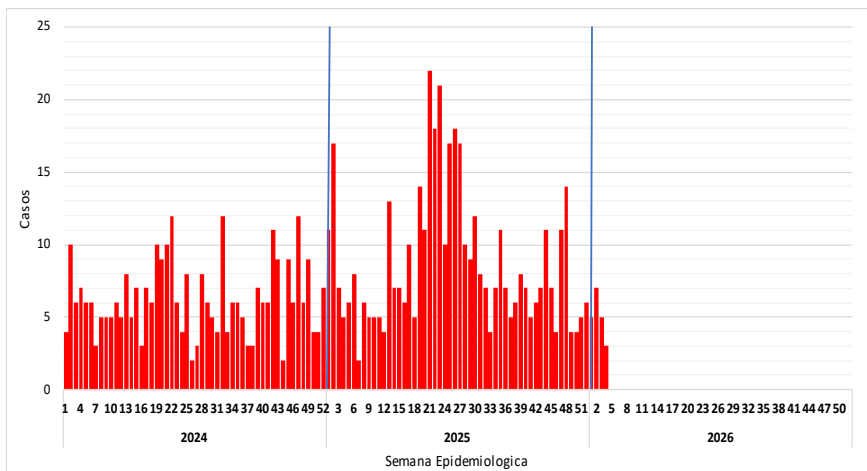


# **Vigilancia de las Neumonías Mayores de 60 años**



# NEUMONIAS MAYORES DE 60 AÑOS

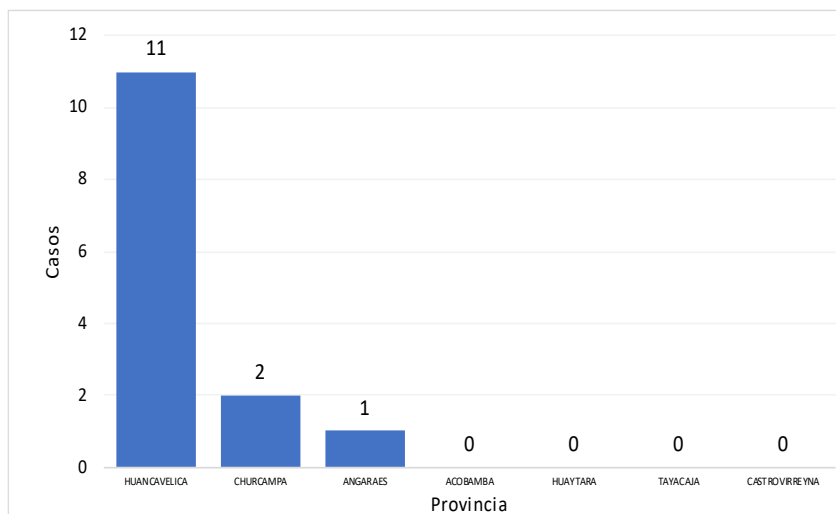
Tendencia de las Neumonías en Mayores de 60 años por semanas, Huancavelica 2024 al 2026\*



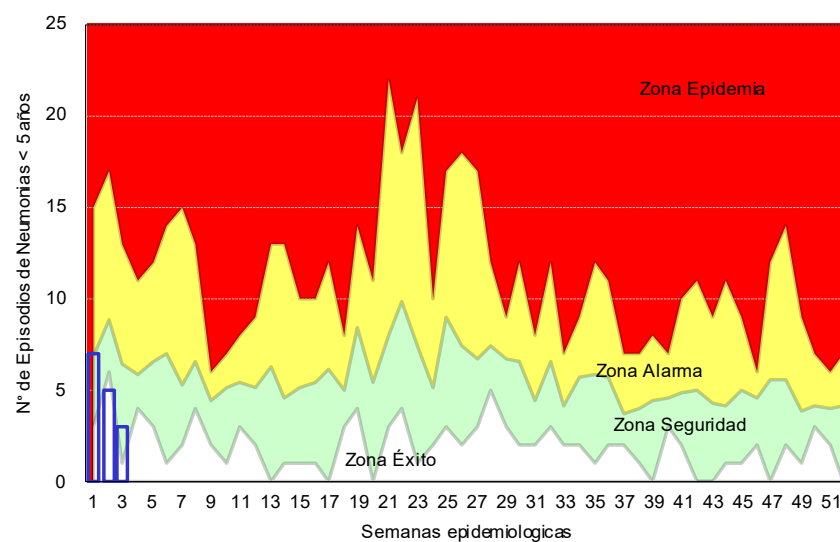
Neumonías en Mayores de 60 años por provincias y años, Huancavelica 2022 al 2026\*

Provincia	AÑO				
	2022	2023	2024	2025	2026
Huancavelica	15	16	14	10	11
Acobamba	1	1	0	0	0
Angaraes	1	4	2	12	1
Castrovirreyna	0	0	2	0	0
Churcampa	0	1	0	4	2
Huaytara	0	0	1	1	0
Tayacaja	4	0	1	8	0
<b>Total general</b>	<b>21</b>	<b>22</b>	<b>20</b>	<b>35</b>	<b>14</b>

Casos de Neumonías en Mayores de 60 años por provincia, Huancavelica 2026\*

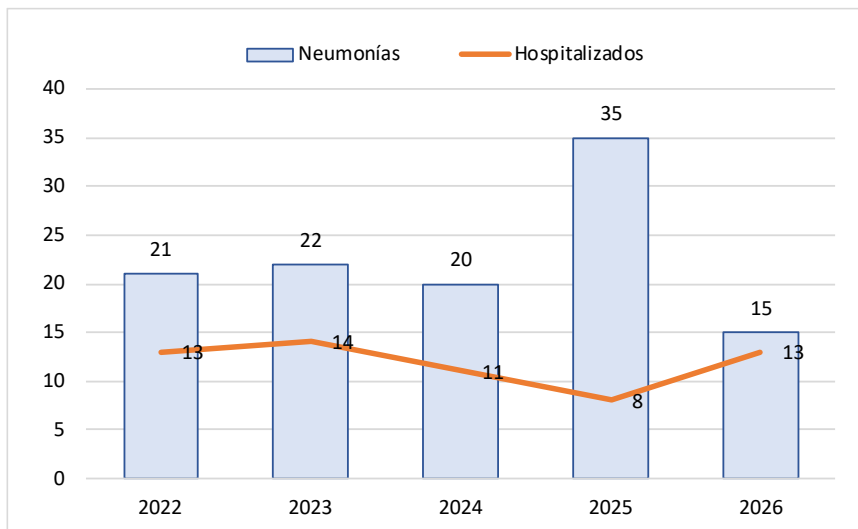


Canal Endémico de Neumonías en Mayores de 60 años, Huancavelica 2026\*

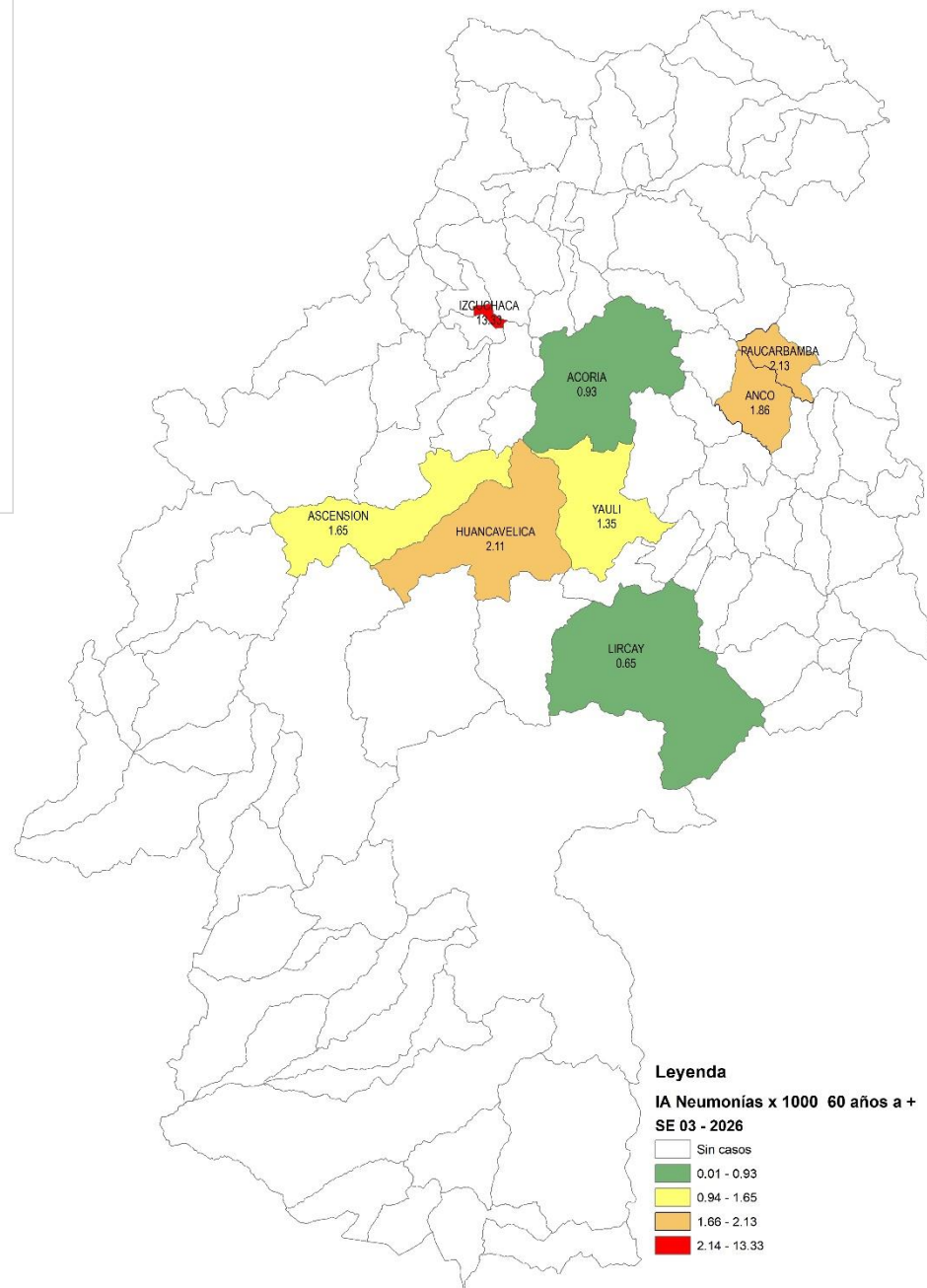


# NEUMONIAS MAYORES DE 60 AÑOS

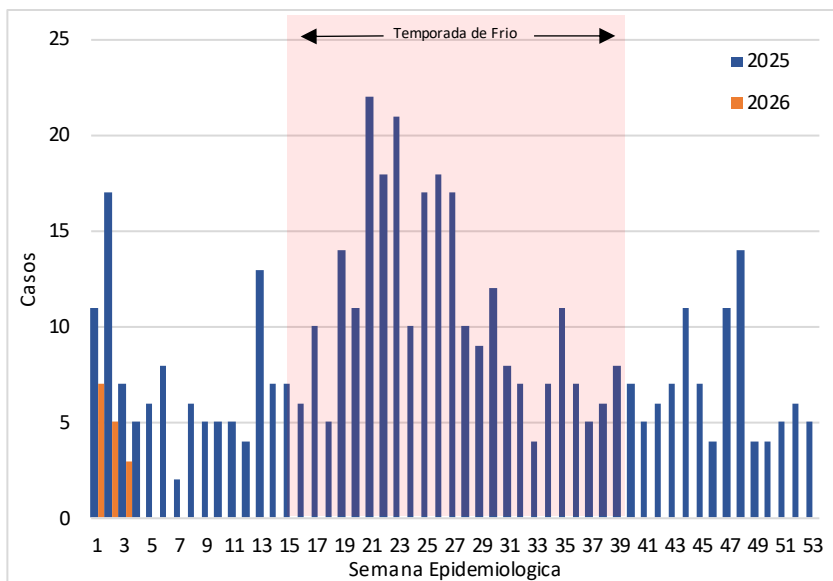
Neumonías Mayores de 60 años, hospitalización y años Huancavelica 2022 al 2026



Mapa de riesgo de las Neumonías Mayores de 60 años, Huancavelica 2026



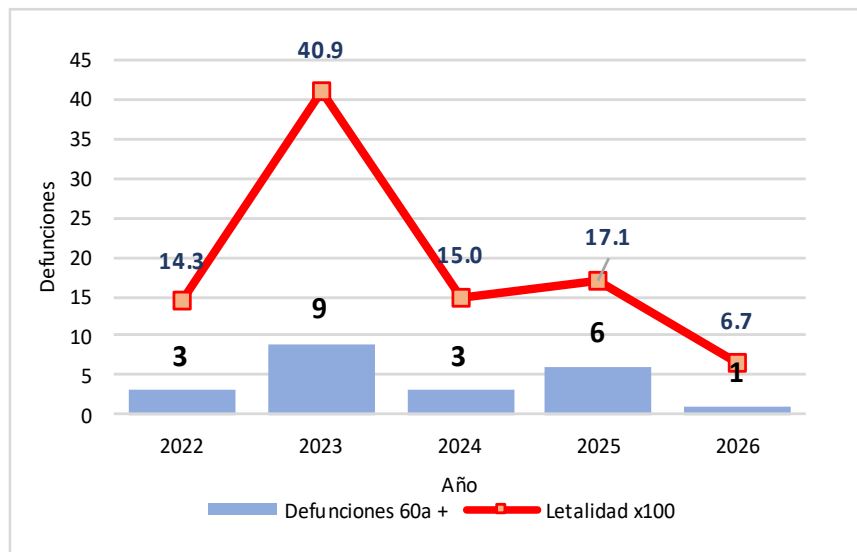
Curva histórica de las Neumonías Mayores de 60 años Huancavelica 2025 - 2026



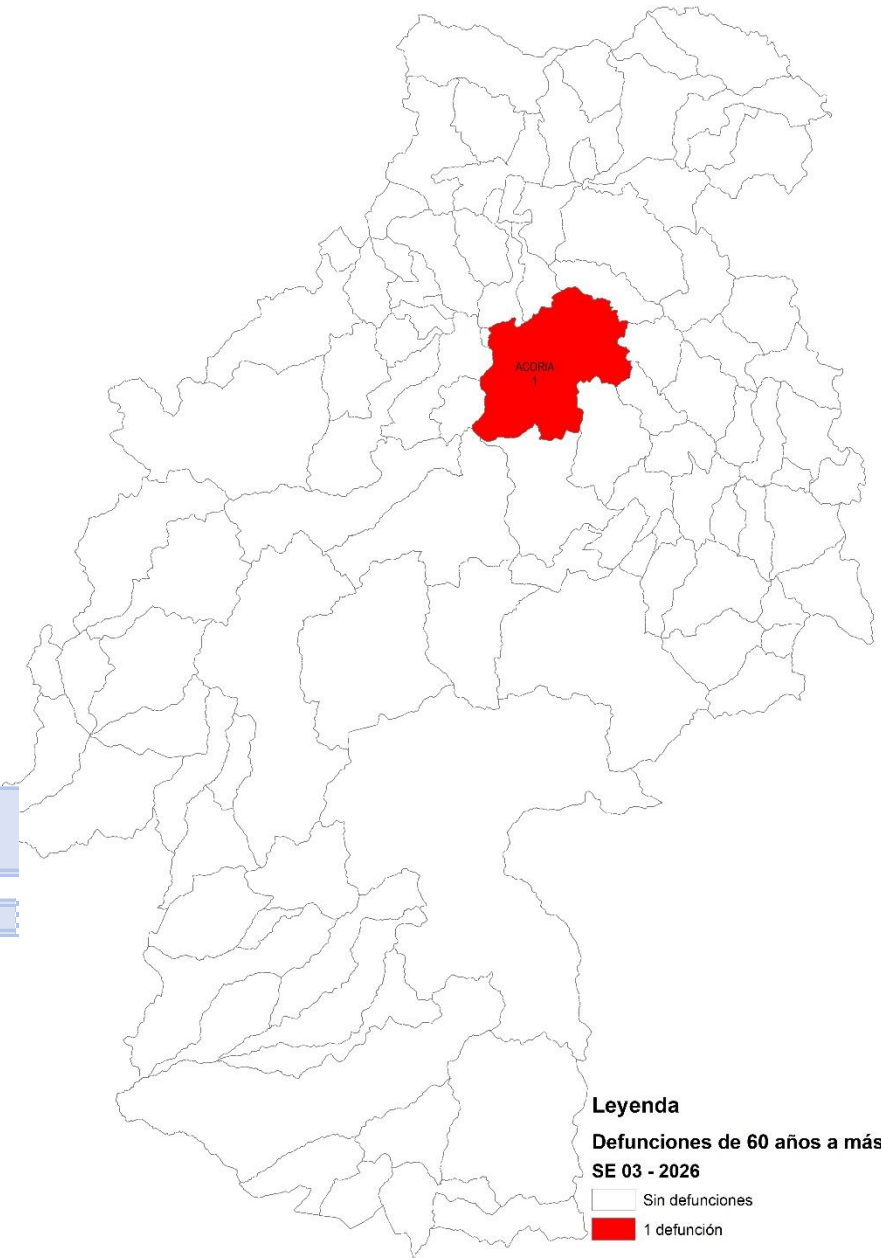
Fuente: Oficina de Epidemiología – DIRESA Huancavelica

# DEFUNCIONES POR NEUMONIA MAYORES DE 60 AÑOS

Tasa de letalidad de Neumonías en Mayores de 60 años, Huancavelica 2022 al 2026



Mapa de Defunciones por Neumonías en mayores de 60 años, Huancavelica 2026



Defunciones por Neumonías en Mayores de 60 años, Huancavelica 2026

Establecimiento de Salud	Defunciones		Total
	Intrahospitalari	Extrahospitalari	
Hospital Departamental De Huancavelica	1	0	1
<b>Total</b>	<b>1</b>	<b>0</b>	<b>1</b>

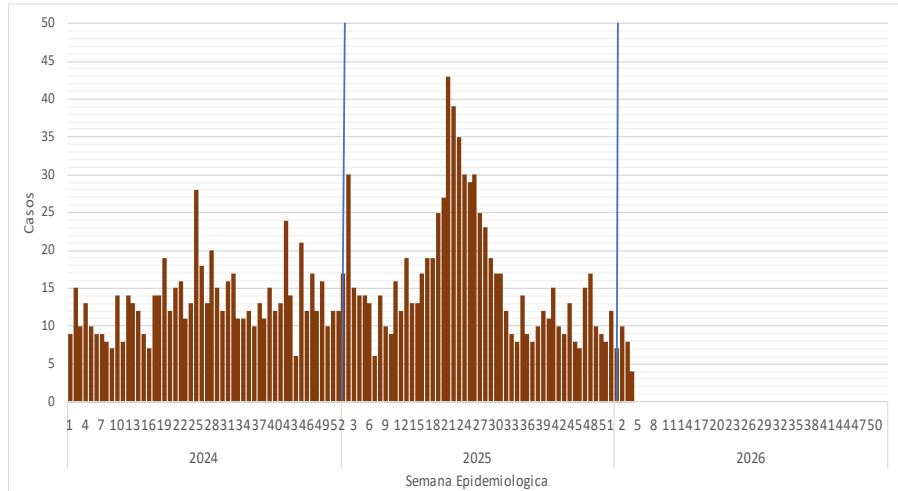
**Leyenda**  
**Defunciones de 60 años a más SE 03 - 2026**  
 Sin defunciones  
 1 defunción

# Vigilancia de las Neumonías de 5 a mas años



# NEUMONIAS DE 5 AÑOS A MAS

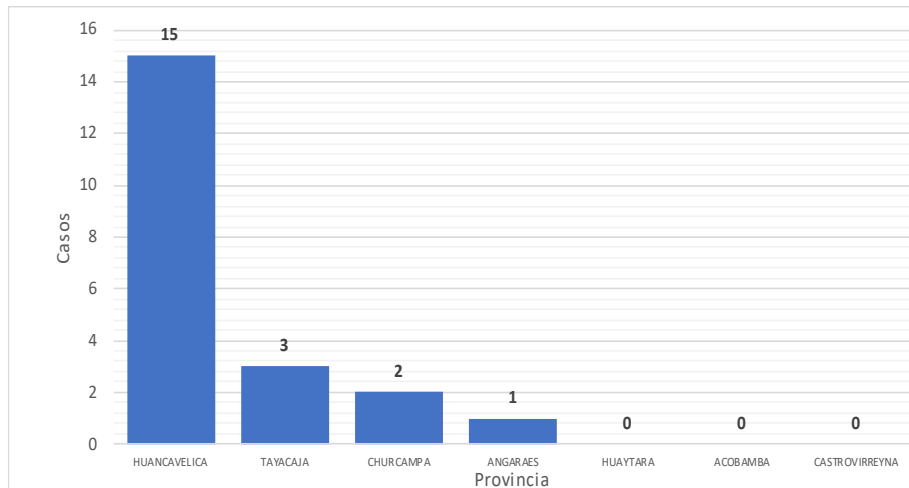
Tendencia de las Neumonías de 5 años a mas por semanas, Huancavelica 2024 al 2026\*



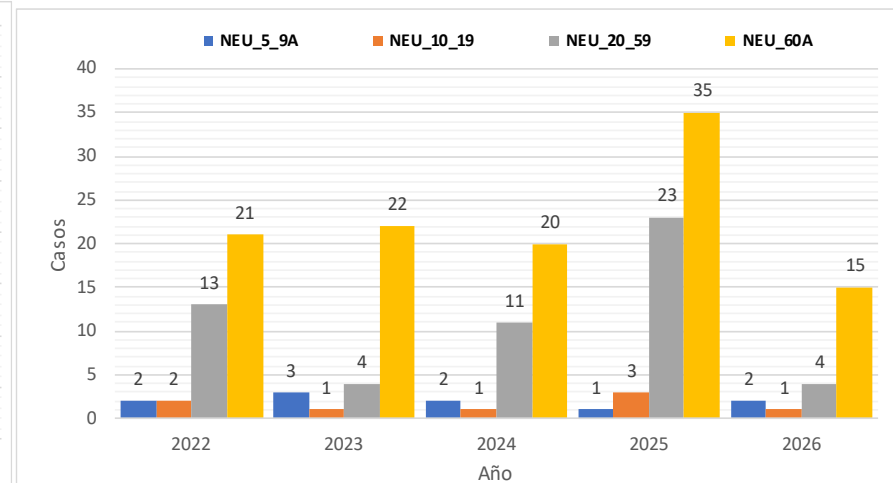
Neumonías de 5 años a mas por provincia y año, Huancavelica 2022 al 2026\*

Provincia	AÑO				
	2022	2023	2024	2025	2026
Huancavelica	25	23	23	20	15
Angaraes	1	4	6	17	1
Tayacaja	9	0	1	13	3
Churcampa	0	1	0	10	2
Acobamba	1	2	1	1	0
Castrovirreyna	1	0	2	0	0
Huaytara	0	0	1	1	0
<b>Total general</b>	<b>37</b>	<b>30</b>	<b>34</b>	<b>62</b>	<b>21</b>

Casos de Neumonías de 5 años a mas por provincia, Huancavelica 2026\*

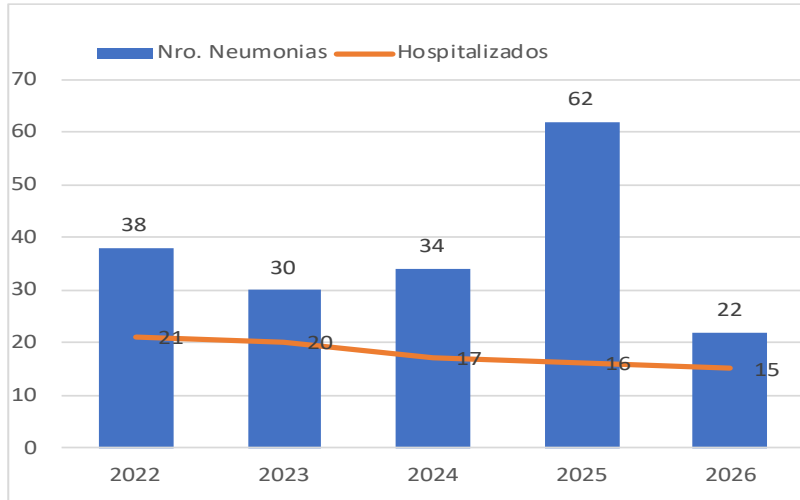


Casos de Neumonías de 5 años a mas por grupos de edad, Huancavelica 2022 al 2026\*

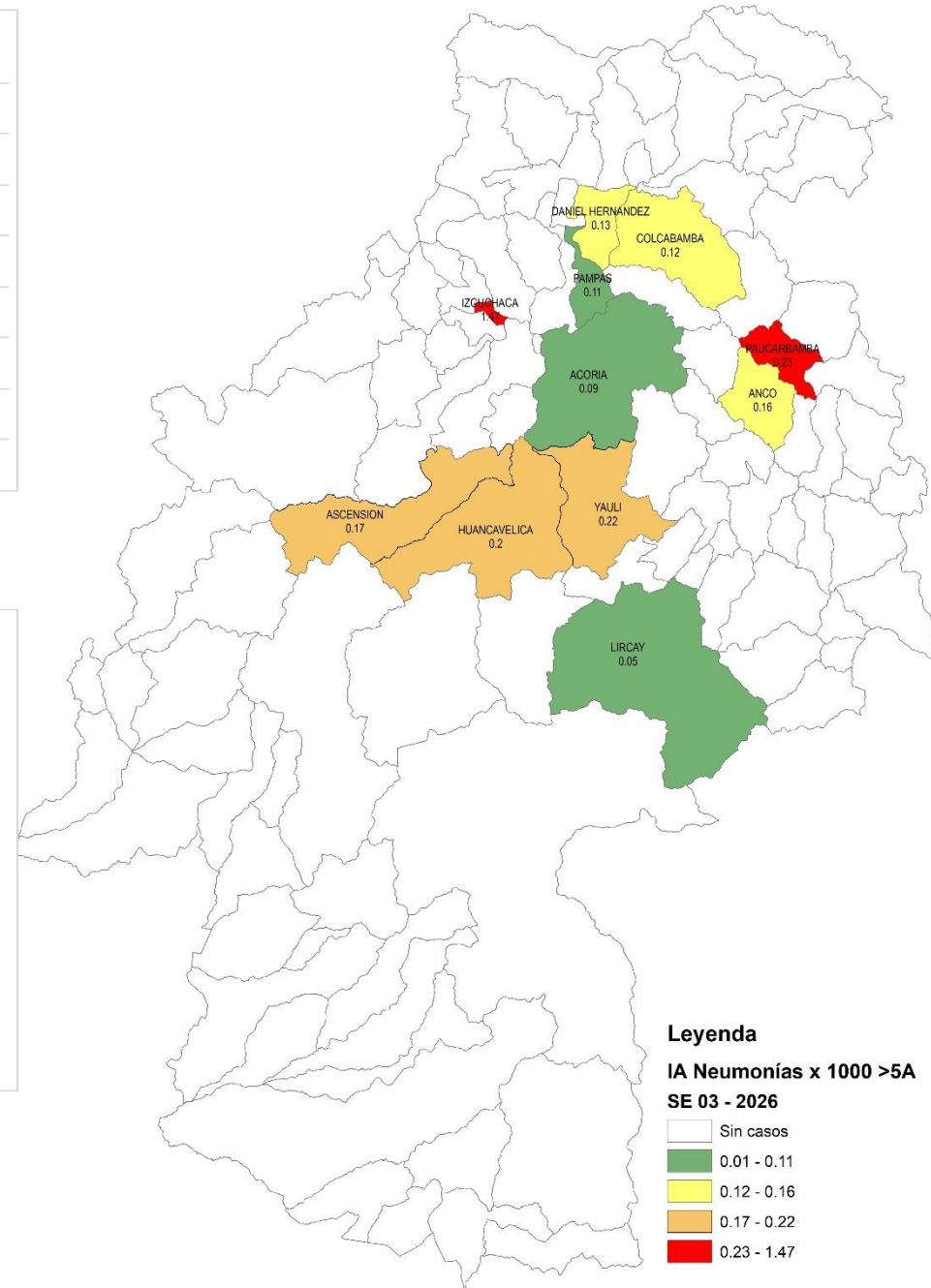


# NEUMONIAS DE 5 AÑOS A MAS

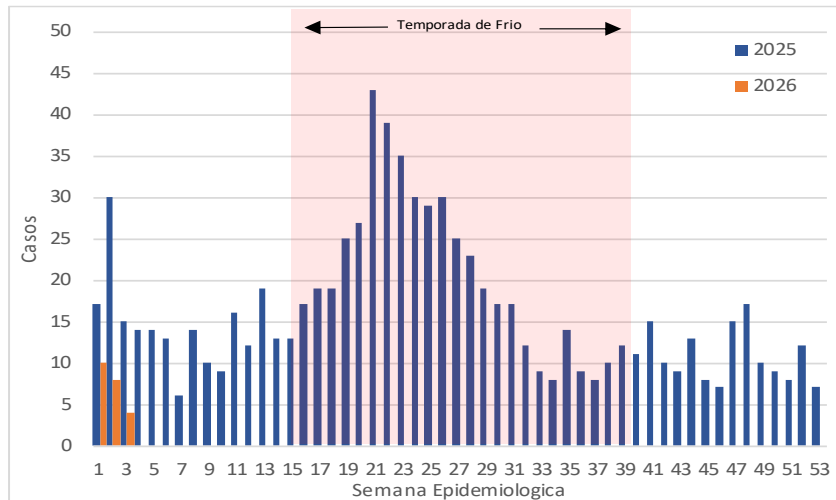
Neumonías de 5 a mas años, hospitalización y años Huancavelica 2022 al 2026



Mapa de riesgo de las Neumonías de 5 a mas años, Huancavelica 2026



Curva histórica de las Neumonías de 5 a mas años Huancavelica 2025 - 2026



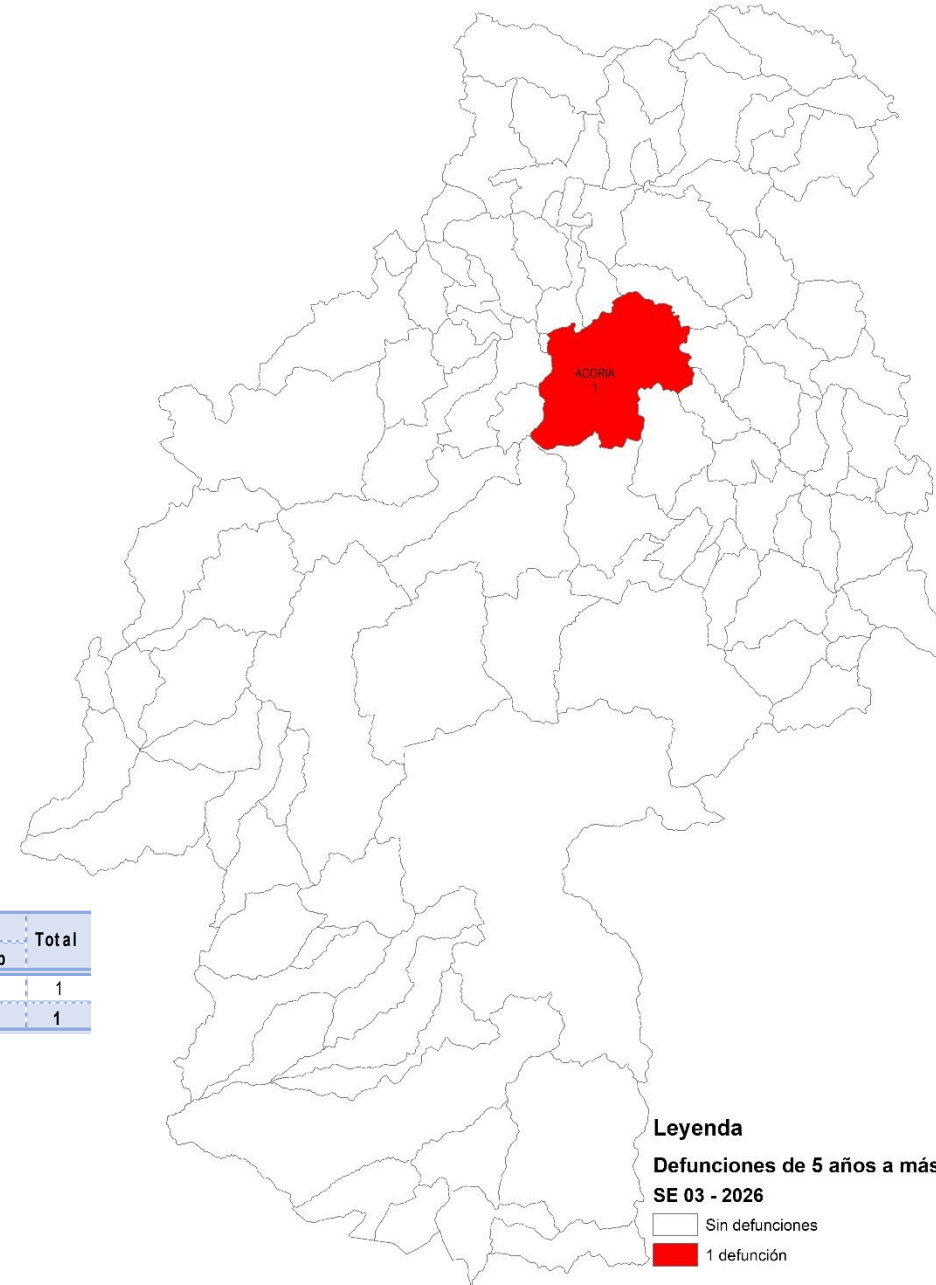
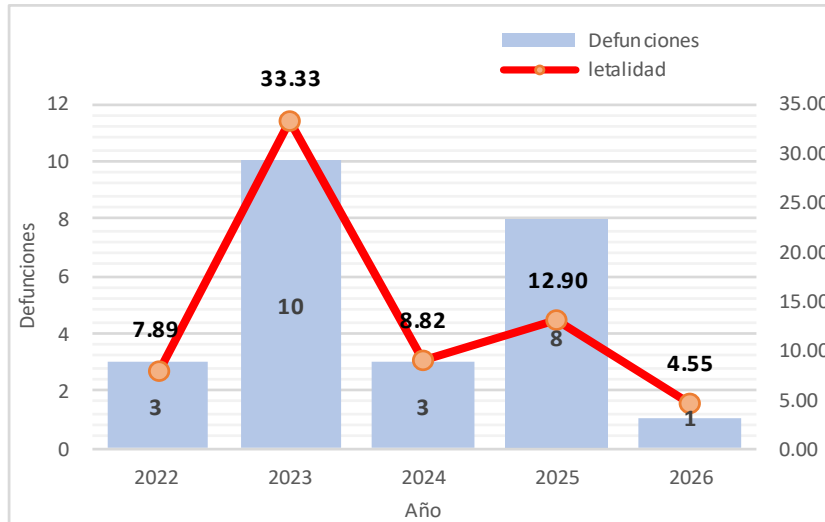
**Legenda**  
**IA Neumonías x 1000 >5A**  
**SE 03 - 2026**

- Sin casos
- 0.01 - 0.11
- 0.12 - 0.16
- 0.17 - 0.22
- 0.23 - 1.47

# DEFUNCIONES POR NEUMONIA DE 5 A MAS AÑOS

Mapa de defunciones de 5 a mas años, Huancavelica 2026

Tasa de letalidad de las Neumonías de 5 a mas años, Huancavelica 2022 al 2026



Defunciones por Neumonías de 5 a mas años, Huancavelica 2026

Provincia de	Distrito de procedencia	EESS Notifica	Intrahospitalarias					Extrahospitalarias					Total	
			5-9a	10-19a	20-	60 a +	Sub	5-9a	10-19a	20-	60 a +	Sub		
Huancavelica	Acoria	Hospital Departamental	0	0	0	1	1	0	0	0	0	0	0	1
<b>Total</b>			0	0	0	1	1	0	0	0	0	0	0	1

**Leyenda**

Defunciones de 5 años a más SE 03 - 2026

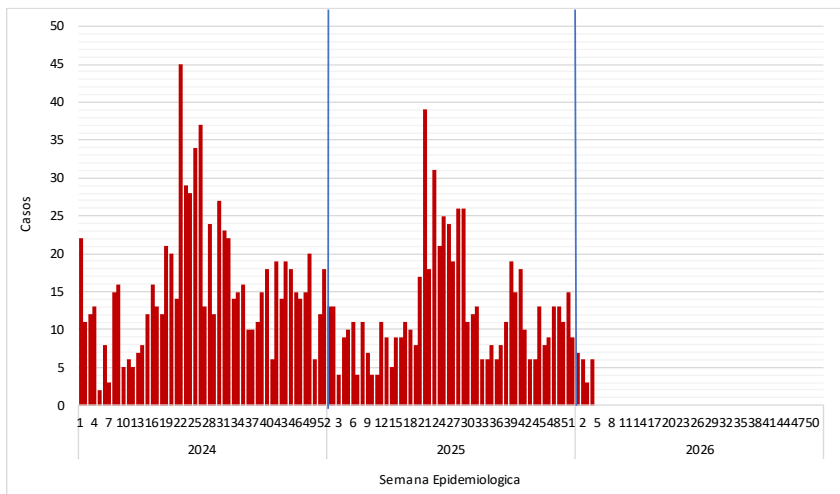
- Sin defunciones
- 1 defunción

# **Vigilancia de Sob – Asma en Menores de 5 años**



# SOB – ASMA EN MENORES DE 5 AÑOS

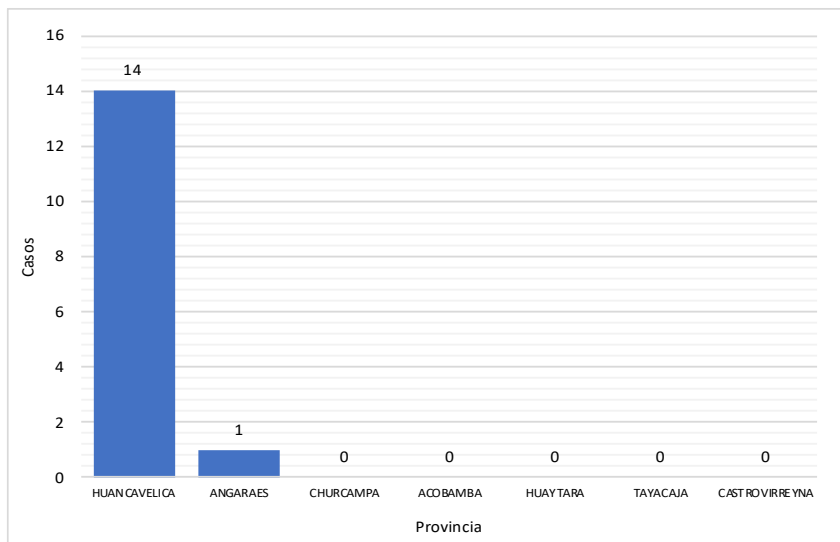
Tendencia de las Sob – Asma en Menores de 5 Años por semanas, Huancavelica 2024 al 2026\*



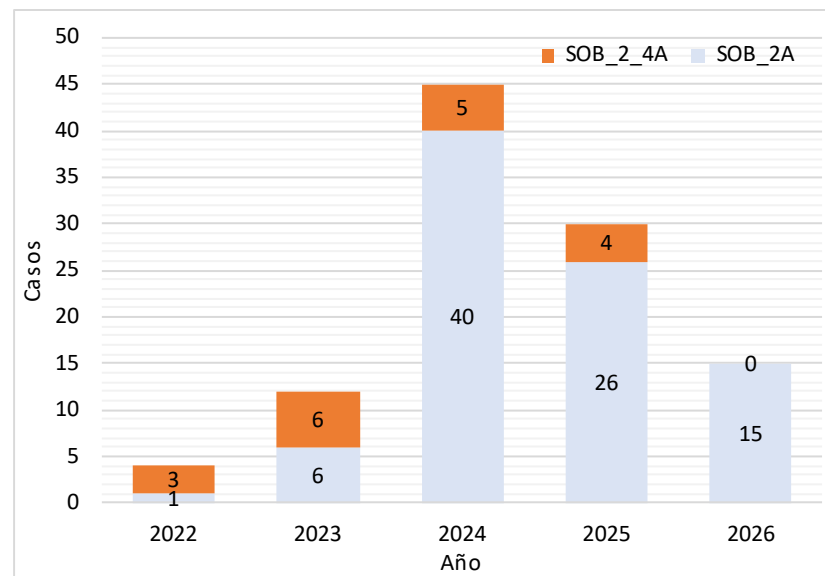
Casos de Sob – Asma en Menores de 5 años a mas por provincia y año, Huancavelica. 2022 al 2026\*

Provincia	AÑO				
	2022	2023	2024	2025	2026
Huancavelica	1	1	32	22	14
Acobamba	0	0	0	0	0
Angaraes	0	0	5	6	1
Castrovirreyna	0	0	0	0	0
Churcampa	0	0	0	0	0
Huaytara	0	2	0	0	0
Tayacaja	3	9	8	2	0
<b>Total general</b>	<b>4</b>	<b>12</b>	<b>45</b>	<b>30</b>	<b>15</b>

Casos de Sob – Asma en Menores de 5 años por provincia, Huancavelica 2026\*

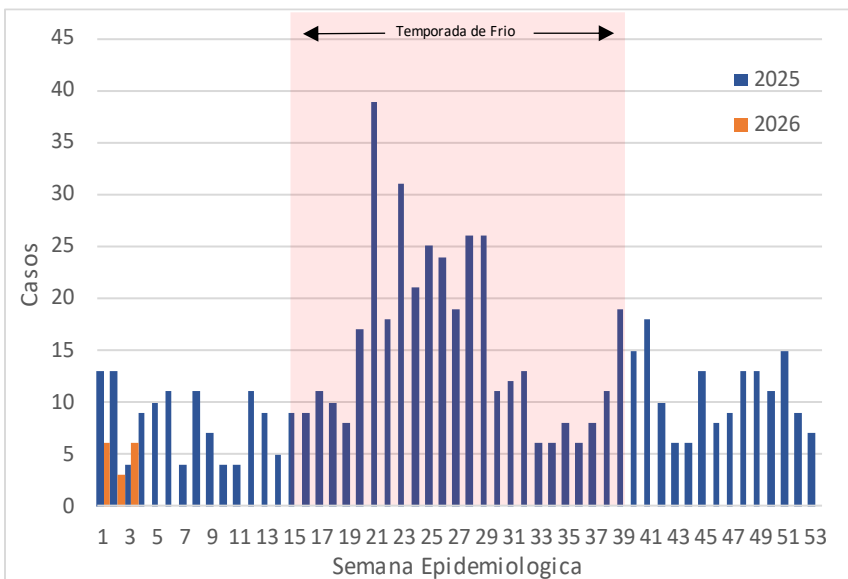


Casos de Sob – Asma en Menores de 5 años por grupos de edad, Huancavelica 2022 al 2026\*

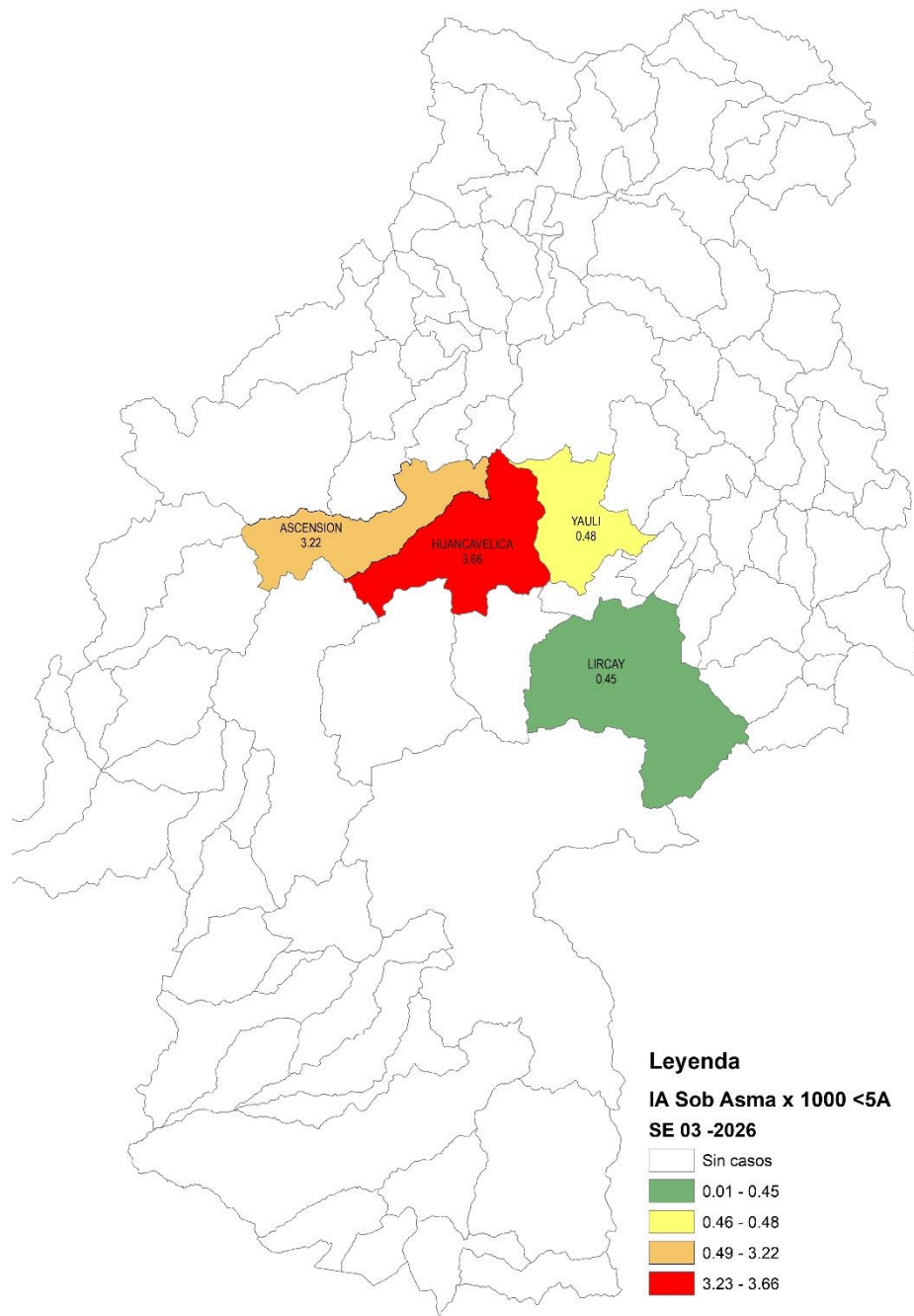


# SOB – ASMA EN MENORES DE 5 AÑOS

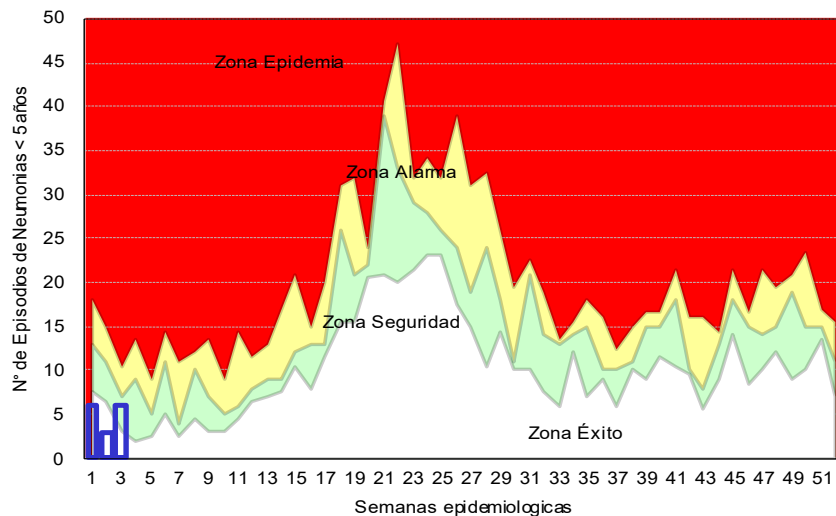
Curva histórica de Sob - Asma en menores de 5 años  
Huancavelica 2025-2026



Mapa de riesgo de Sob – Asma en Menores de 5 años,  
Huancavelica 2026



Canal Endémico de Sob – Asma en Menores de 5 años  
Huancavelica 2026

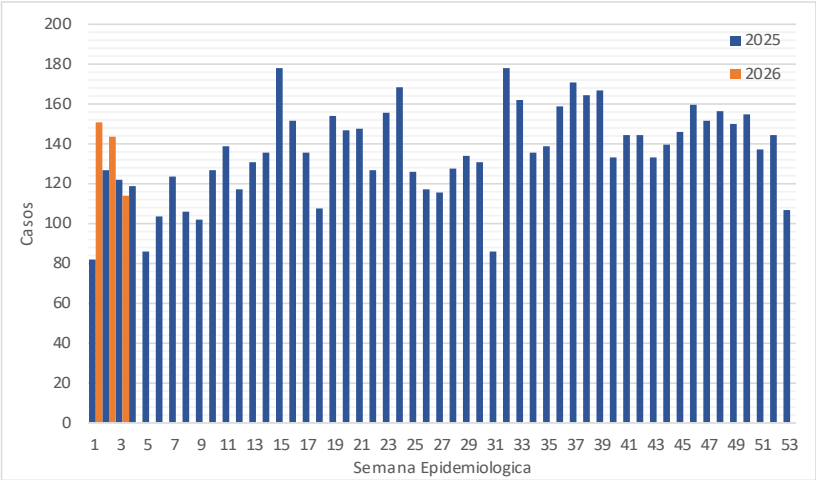


# Vigilancia de las Enfermedades Diarreicas Agudas en la Región Huancavelica

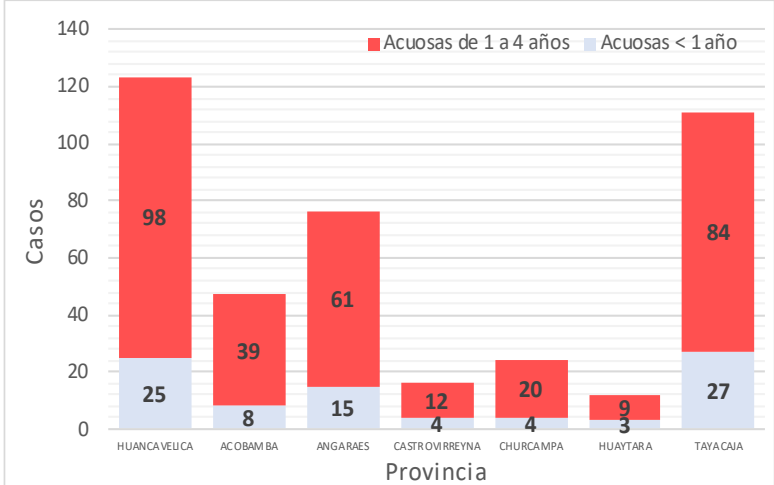


# ENFERMEDADES DIARREICAS AGUDAS ACUOSAS EN MENORES DE 5 AÑOS

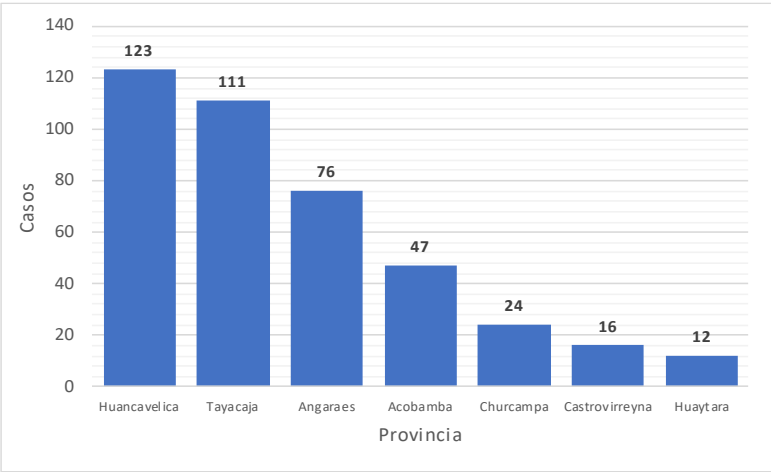
Tendencia de las enfermedades diarreicas agudas acuosas en menores de 5 años por semanas, Huancavelica 2025– 2026\*



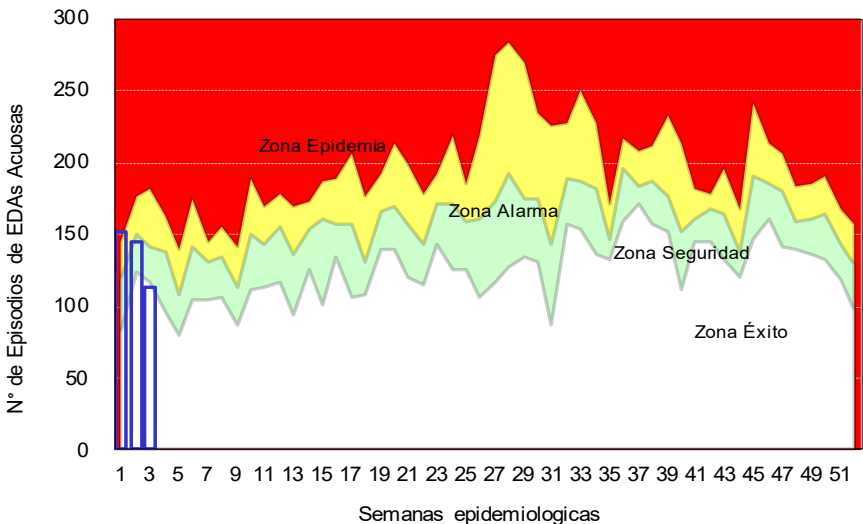
Casos de las enfermedades diarreicas agudas acuosas por grupos de edad por provincia, Huancavelica - 2026



Casos de enfermedades diarreicas agudas acuosas en menores de 5 años por provincia, Huancavelica 2026\*



Canal Endémico de las diarreas agudas acuosas en menores de 5 años por semanas, Huancavelica 2026\*



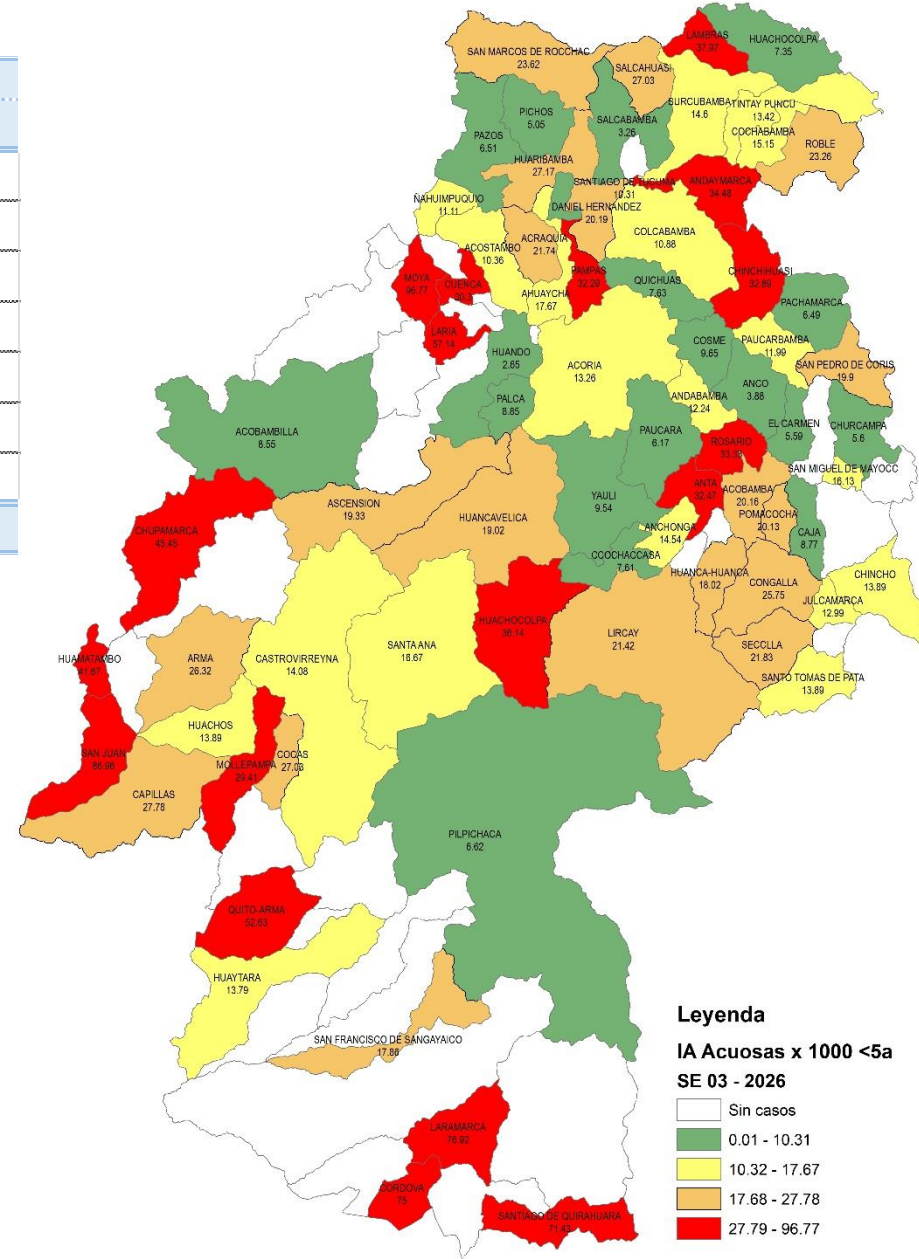
Fuente: Oficina de Epidemiología – DIRESA Huancavelica

# ENFERMEDADES DIARREICAS AGUDAS ACUOSAS EN MENORES DE 5 AÑOS

Casos de las Enfermedades diarreicas agudas Acuosas en menores de 5 años por provincia y años, Huancavelica 2022 al 2026

Provincia	AÑO				
	2022	2023	2024	2025	2026
Huancavelica	89	90	137	90	123
Acobamba	44	36	33	30	47
Angaraes	57	61	72	41	76
Castrovirreyna	26	31	23	16	16
Churcampa	29	47	48	26	24
Huaytara	13	19	14	17	12
Tayacaja	107	120	125	111	111
<b>Total General</b>	<b>365</b>	<b>404</b>	<b>452</b>	<b>331</b>	<b>409</b>

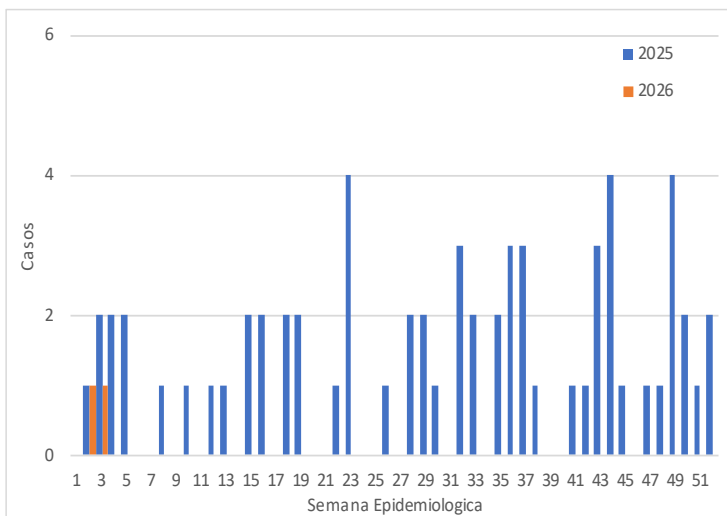
Mapa de riesgo de las enfermedades diarreicas acuosas en menores de 5 años, Huancavelica 2026



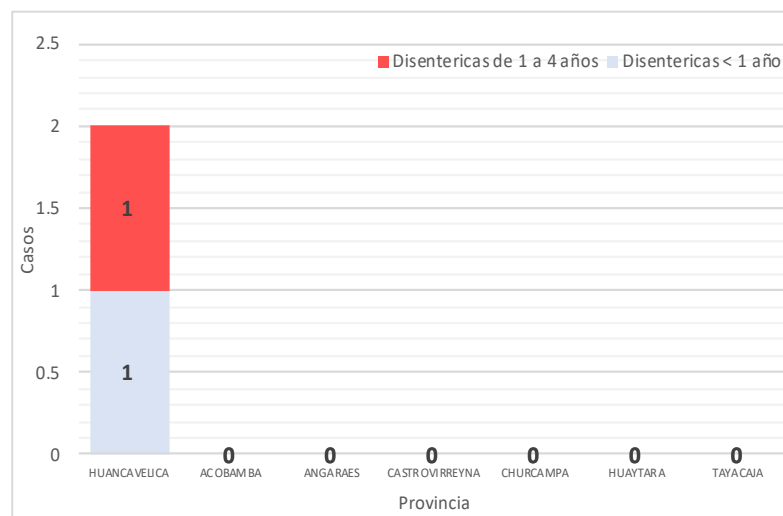
En la presente semana epidemiológica 3 se notificaron 455 atenciones de los cuales 114 atenciones; (25.05)% se presentaron en niños menores de 5 años. Actualmente se han notificado 1516 atenciones, de los cuales 409 atenciones se presentaron en menores de 5 años de edad. El año pasado hasta la presente semana se registraron 1357 atenciones, de los cuales 331 se atendieron en menores de 5 años.

# ENFERMEDADES DIARREICAS AGUDAS DISENTERICAS EN MENORES DE 5 AÑOS

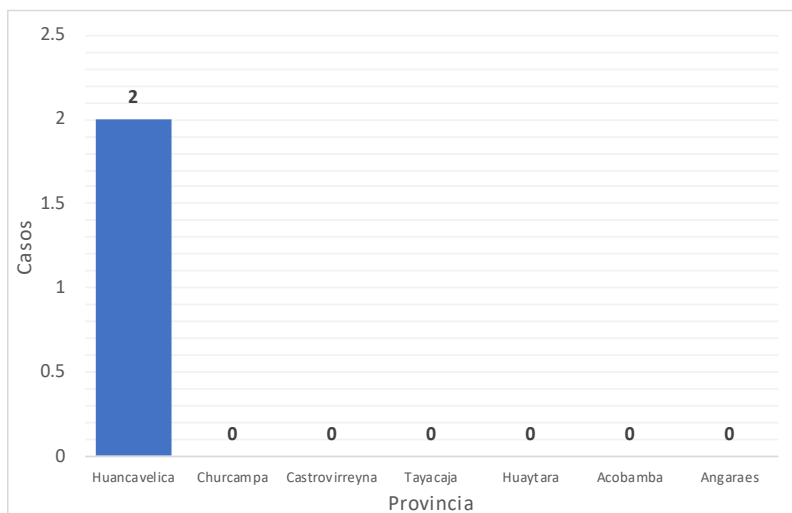
Tendencia de las enfermedades diarreas agudas disentericas en menores de 5 años por semanas, Huancavelica 2025 – 2026\*



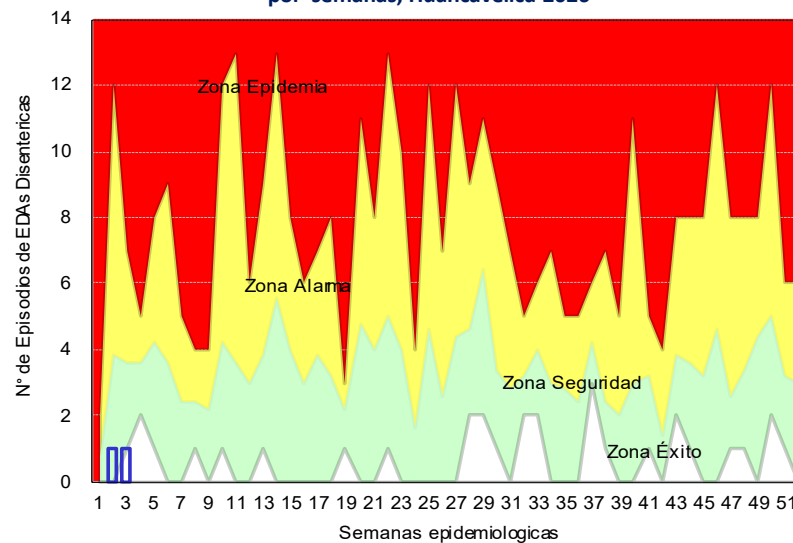
Casos de las enfermedades diarreas agudas disentericas por grupos de edad por provincia, Huancavelica - 2026



Casos de enfermedades diarreas agudas disentericas en menores de 5 años por provincia, Huancavelica 2026\*



Canal Endémico de las diarreas agudas disentericas en menores de 5 años por semanas, Huancavelica 2026\*



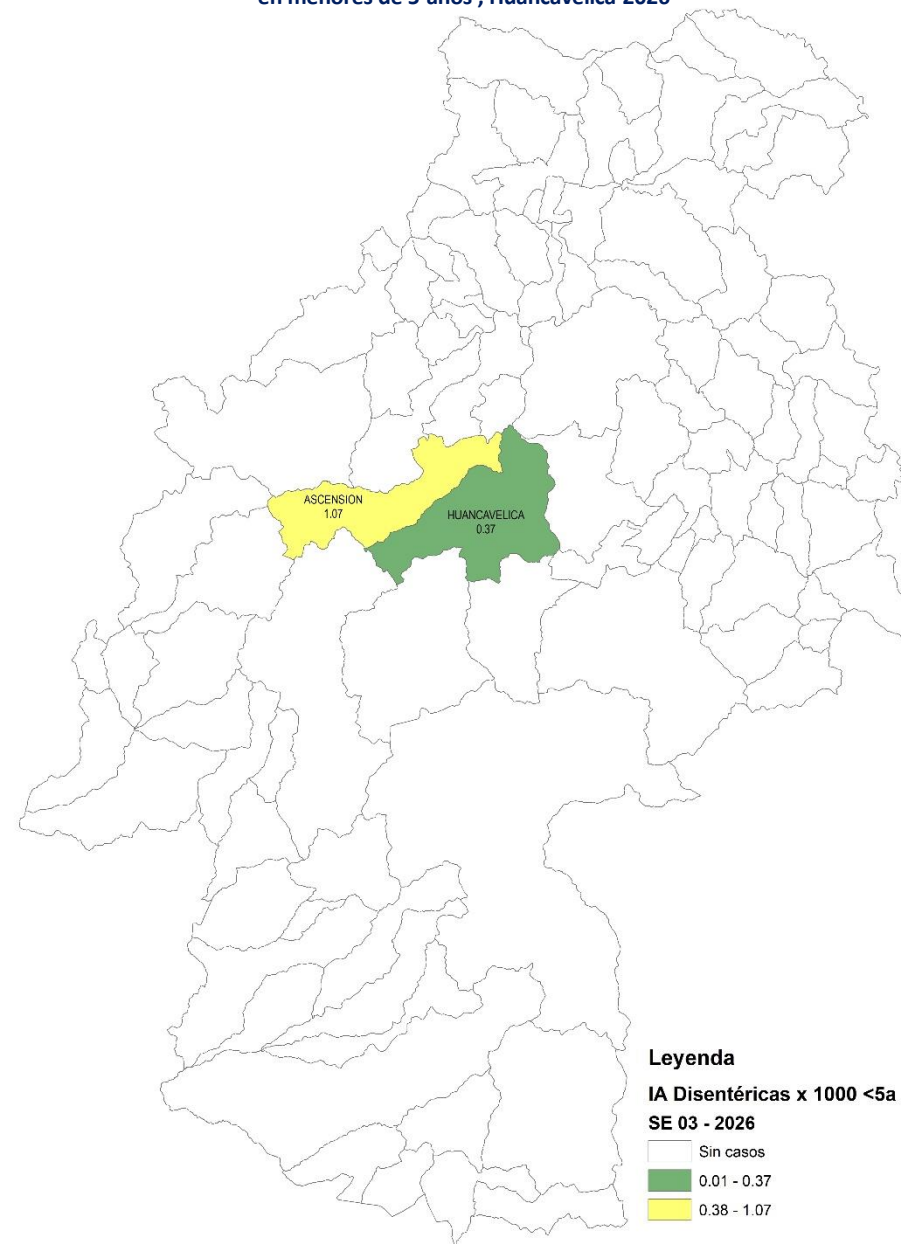
# ENFERMEDADES DIARREICAS AGUDAS DISENTERICAS EN MENORES DE 5 AÑOS

Casos de las Enfermedades diarreicas agudas disentéricas en menores de 5 años por provincia y años, Huancavelica 2022 – 2025

Provincia	AÑO				
	2022	2023	2024	2025	2026
Huancavelica	5	8	1	2	2
Acobamba	0	0	0	0	0
Angaraes	0	0	0	0	0
Castrovirreyna	0	0	0	0	0
Churcampa	0	0	0	0	0
Huaytara	1	0	0	0	0
Tayacaja	1	1	0	1	0
<b>Total</b>	<b>7</b>	<b>9</b>	<b>1</b>	<b>3</b>	<b>2</b>

En la presente semana epidemiológica 3 se notificaron 1 atenciones en mayores de 5 años. Actualmente se han notificado 2 atenciones, de los cuales 2 atenciones se presentaron en menores de 5 años de edad. El año pasado hasta la presente semana se registraron 3 atenciones, de los cuales 3 casos se atendieron en menores de 5 años.

Mapa de riesgo de las enfermedades diarreicas disentéricas en menores de 5 años , Huancavelica 2026



# Situación Epidemiológica de las Enfermedades de Notificación Individual en la Región Huancavelica

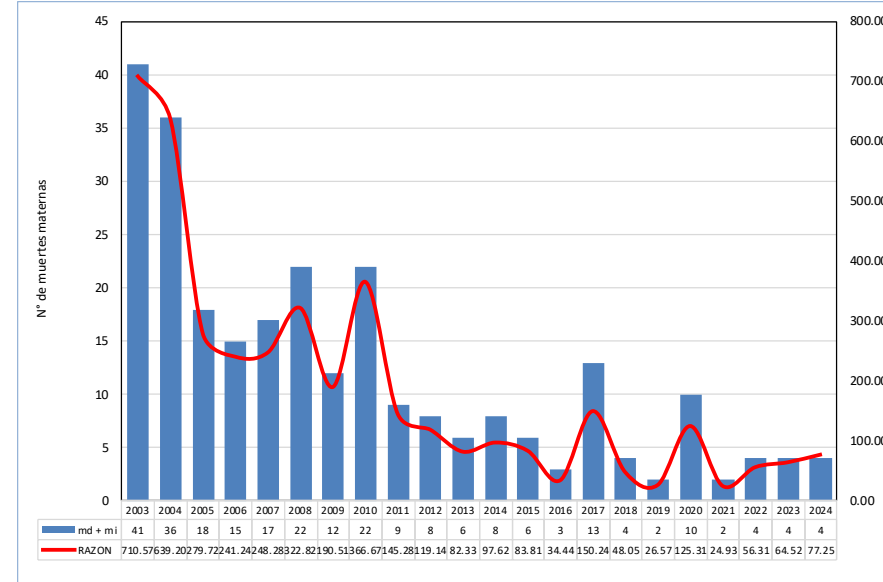


# MORTALIDAD MATERNA

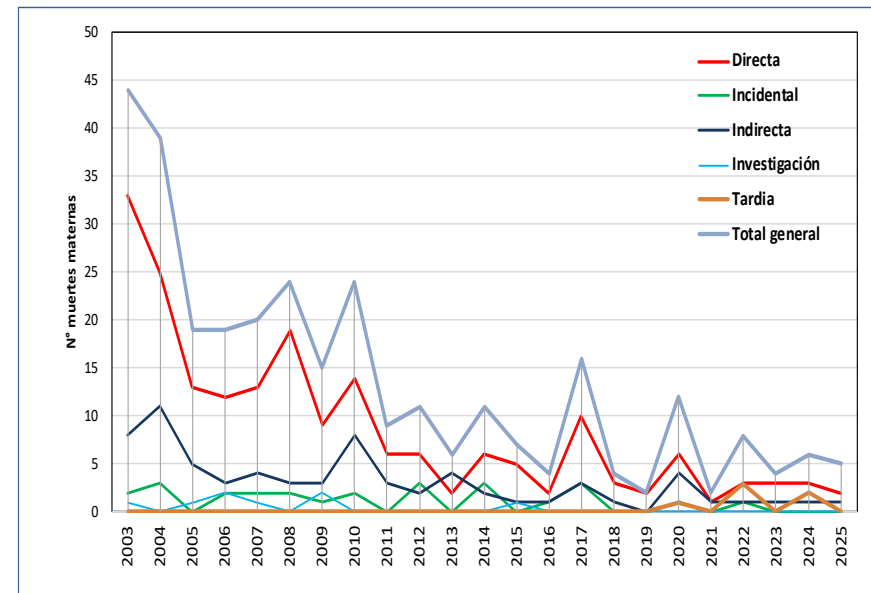
Numero de Muertes Maternas por EE.SS que notifica y lugar de Procedencia por semanas, Huancavelica 2018– 2025\*

Año	S.E.	EESS Notifica	Distrito Procedencia	Directa	Incidental	Indirecta	Tardía	Total
2018	6	C.S. Querco	Querco	1	0	0	0	1
	13	Hospital 2 De Mayo Lima	Lircay	0	0	1	0	1
	41	Hosp. Reg. Doc. Cli. Quir. Daniel Alcides Car	Acoria	1	0	0	0	1
	43	Hospital Hipolito Unanue	Huancavelica	1	0	0	0	1
<b>Total 2018</b>				<b>3</b>	<b>0</b>	<b>1</b>	<b>0</b>	<b>4</b>
2019	18	Hospital De Lircay	Lircay	1	0	0	0	1
	39	C.S. Poyeni	Tintaypuncu	1	0	0	0	1
<b>Total 2019</b>				<b>2</b>	<b>0</b>	<b>0</b>	<b>0</b>	<b>2</b>
2020	3	Hospital Hipolito Unanue	Pomacocha	0	0	1	0	1
	13	P.S. Cochamarca	Aurahua	1	0	0	0	1
		P.S. Chacarilla	Yauli	0	0	0	1	1
	17	Hosp. Dptal Hvca	Yauli	1	0	0	0	1
	23	C.S. Pilpichaca	Pilpichaca	0	0	1	0	1
	27	Hospital Hipolito Unanue	Pampas	0	0	1	0	1
	29	C.S. Tinquerccasa	Paucará	0	0	1	0	1
	43	C.S. Villa De Arma	Arma	0	1	0	0	1
		Hosp. Dptal Hvca	Rosario	1	0	0	0	1
		Hosp. Reg. Doc. Cli. Quir. Daniel Alcides Car	Acoria	1	0	0	0	1
	P.S. Santiago De Tucuma	Daniel Hernand	1	0	0	0	1	
	46	Hosp. Regional De Ica	Cusicancha	1	0	0	0	1
<b>Total 2020</b>				<b>6</b>	<b>1</b>	<b>4</b>	<b>1</b>	<b>12</b>
2021	11	Hosp. Dptal Hvca	Acoria	0	0	1	0	1
	22	Instituto Materno Perinatal Lima	Lircay	1	0	0	0	1
<b>Total 2021</b>				<b>1</b>	<b>0</b>	<b>1</b>	<b>0</b>	<b>2</b>
2022	3	Hosp. Dptal Hvca	Pazos	0	1	0	0	1
		Hosp. Dptal Hvca	Pampas	0	0	0	1	1
	10	Instituto Materno Perinatal Lima	Rosario	1	0	0	0	1
		Instituto Materno Perinatal Lima	Huando	0	0	1	0	1
	14	Hosp. Dptal Hvca	Pomacocha	1	0	0	0	1
	36	Hosp. Regional De Ica	Ticrapo	0	0	0	1	1
39	P.S. Ingahuasi	Pilpichaca	1	0	0	0	1	
43	P.S. Mayunmarca	Andabamba	0	0	0	1	1	
<b>Total 2022</b>				<b>3</b>	<b>1</b>	<b>1</b>	<b>3</b>	<b>8</b>
2023	4	P.S. Santa Rosa De Pachacclla	Yauli	1	0	0	0	1
	6	Hospital Nacional 2 De Mayo	Yauli	1	0	0	0	1
	24	P.S. Tranca	Secclla	1	0	0	0	1
	42	P.S. Tranca	Secclla	0	0	1	0	1
<b>Total 2023</b>				<b>3</b>	<b>0</b>	<b>1</b>	<b>0</b>	<b>4</b>
2024	2	Hospital De Pampas	Colcabamba	1	0	0	0	1
	4	P.S. Pucacocha	Acoria	0	0	0	1	1
	10	C.S. Paucara	Paucara	1	0	0	0	1
	16	Hosp. Ramiro Priale Essalud - Huancayo	Yauli	1	0	0	0	1
	26	Hospital Departamental De Huancavelica	Huando	0	0	0	1	1
51	Hospital Departamental De Huancavelica	Yauli	0	0	1	0	1	
<b>Total 2024</b>				<b>3</b>	<b>0</b>	<b>1</b>	<b>2</b>	<b>6</b>
2025	27	Hosp. Nac. Arzobispo Loayza	Acobamba	0	0	1	0	1
	31	Hospital Departamental De Huancavelica	Pilpichaca	1	0	0	0	1
	35	Hospital Departamental De Huancavelica	Yauli	0	0	1	0	1
	37	Hospital Departamental De Huancavelica	Acobamba	1	0	0	0	1
51	Hospital Nacional Guillermo Almenara	Huancavelica	0	0	1	0	1	
<b>Total 2025</b>				<b>2</b>	<b>0</b>	<b>3</b>	<b>0</b>	<b>5</b>

Razón de Muerte Materna, Huancavelica 2003 – 2024\*

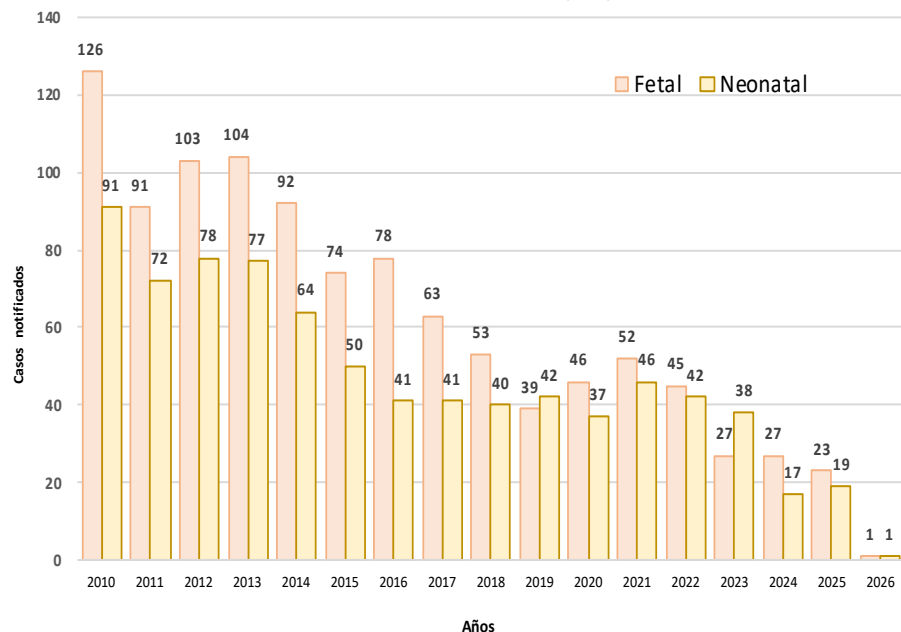


Muerte Materna según tipo de muerte, Huancavelica 2003 – 2025



# MUERTE PERINATAL

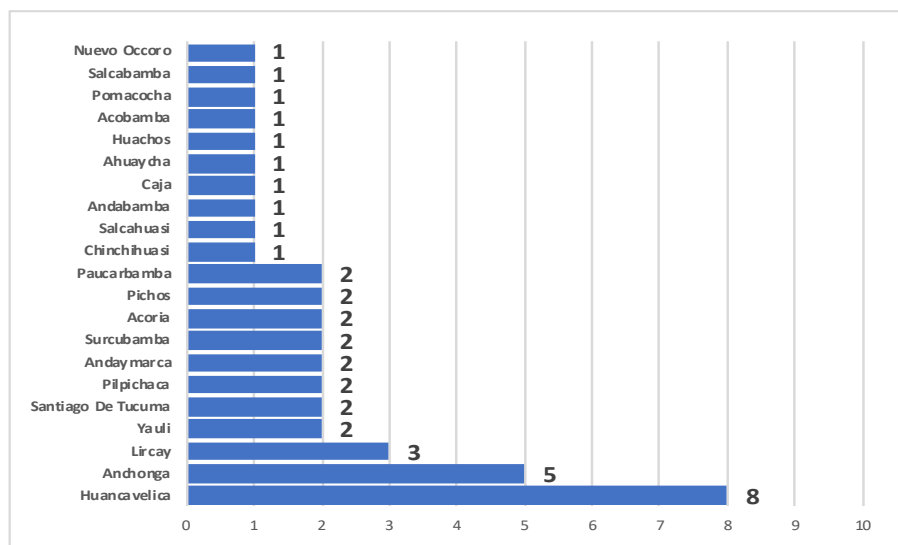
Tendencia de casos notificados por Mortalidad Fetal / Neonatal.  
Huancavelica. 2010 - 2026 (SE 3)



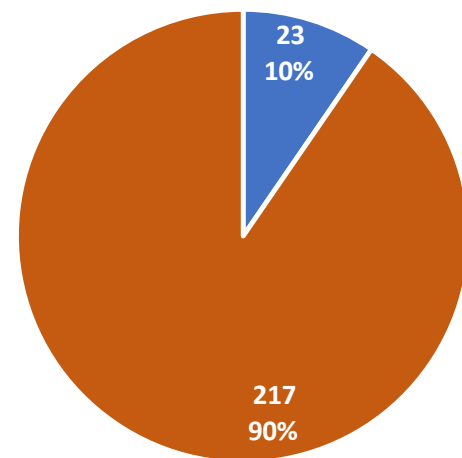
Numero de Muertes Perinatales por provincia y tipo de muerte,  
Huancavelica 2023 – 2026\*

Provincia de Procedencia de la Madre	2023			2024			2025			2026		
	F	N	T	F	N	T	F	N	T	F	N	T
Huancavelica	1	0	1	2	0	2	2	1	3	1	1	2
Angaraes	0	1	1	0	0	0	1	1	2	0	0	0
Churcampa	1	0	1	0	0	0	0	0	0	0	0	0
Huaytara	0	0	0	0	1	1	0	0	0	0	0	0
Tayacaja	0	1	1	0	0	0	1	0	1	0	0	0
<b>Total</b>	<b>2</b>	<b>2</b>	<b>4</b>	<b>2</b>	<b>1</b>	<b>3</b>	<b>4</b>	<b>2</b>	<b>6</b>	<b>1</b>	<b>1</b>	<b>2</b>

Numero de Muertes por distrito, Huancavelica 2025\*

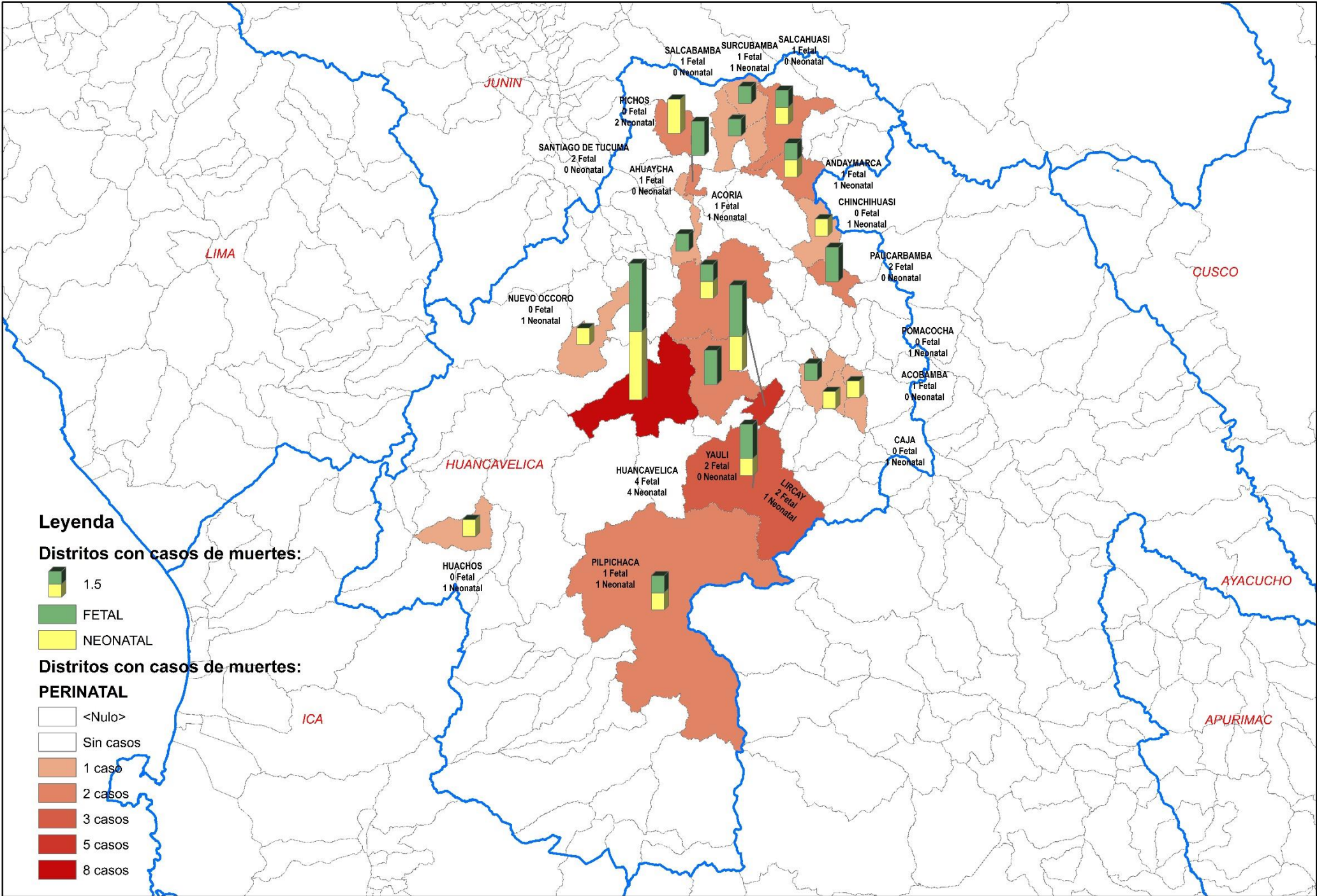


Porcentaje de Muertes por lugar de parto, Huancavelica 2022 - 2025\*

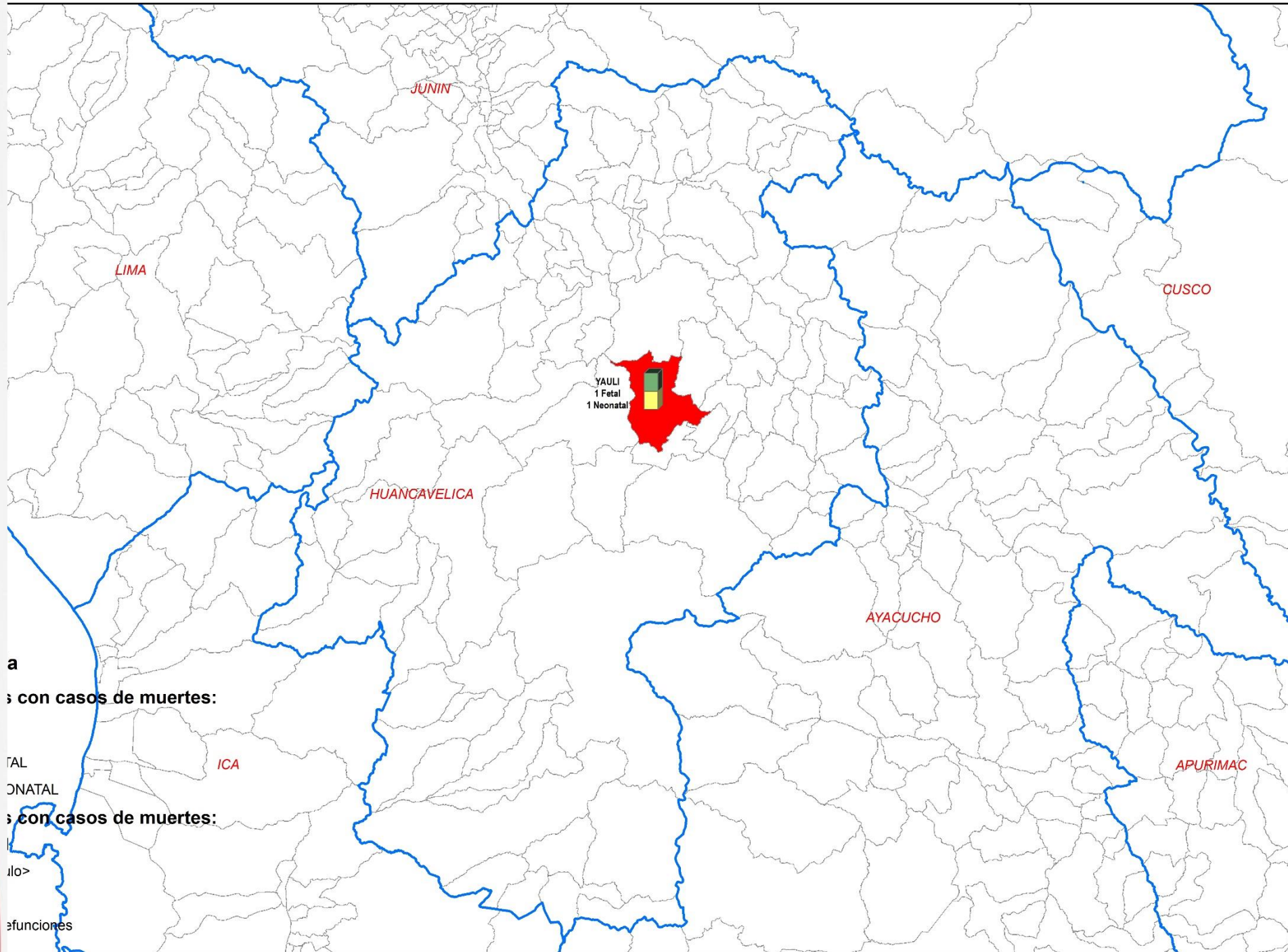


■ Domiciliario ■ Institucional

# Número de casos de muertes fetales y neonatales por distrito, Huancavelica 2025



# Número de casos de muertes fetales y neonatales por distrito, Huancavelica 2026



a  
s con casos de muertes:

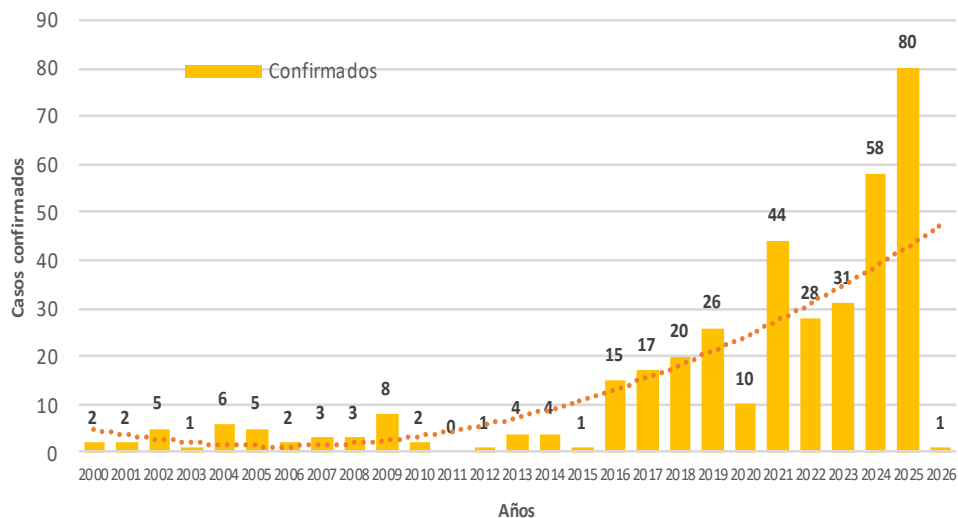
TAL  
ONATAL  
s con casos de muertes:

ilo>

sfunciones

# HEPATITIS B

Tendencia de casos confirmados de Hepatitis B.  
Huancavelica. 2000 - 2026 (SE 3)



N° de casos e incidencia por Hepatitis B, DIRESA Huancavelica  
2018 - 2025

Años	2018	2019	2020	2021	2022	2023	2024	2025
N° de casos confirmados	20	26	10	44	28	31	58	80
Incidencia por 100000 hab.	4.2	5.4	2.7	12.3	8.0	8.9	17.1	24.6

N° de casos e incidencia por etapas de vida y género  
por Hepatitis B, DIRESA Huancavelica - 2025

	N° casos	%	TIA x 100 mil Hab.
<b>Según etapa de vida</b>			
Niño (0-11 años)	0	0.00	0.00
Adolescente (12 - 17 años)	0	0.00	0.00
Joven (18 - 29 años)	16	20.00	23.63
Adulto (30 - 59 años)	59	73.75	55.02
Adulto Mayor (60 años a más)	5	6.25	16.49
<b>Huancavelica</b>	<b>80</b>	<b>100.00</b>	<b>24.59</b>
<b>Según género</b>			
Hombres	34	42.50	20.66
Mujeres	46	57.50	28.60

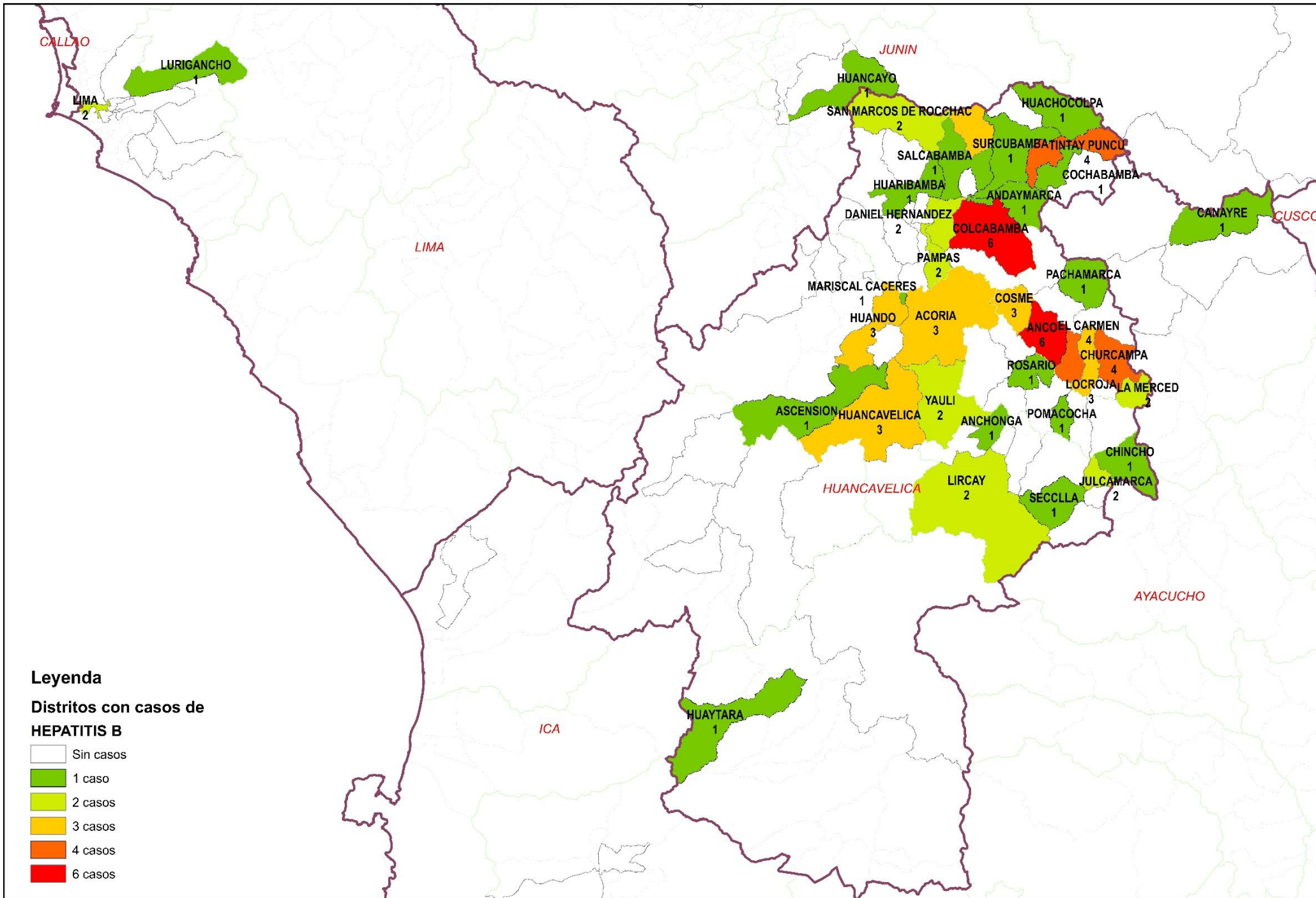
Casos de Hepatitis B por procedencia, DIRESA Huancavelica - 2025

DIRESA Notificante	EESS notifica	Tipo de Diagnóstico			Total
		P	C	D	
Huancavelica	Acoria	0	0	3	3
	Anco	0	5	0	5
	Andaymarca	0	1	1	2
	Arma Patacancha	0	1	0	1
	Ascension	0	0	1	1
	Ayacchocha	0	2	0	2
	Castrovirreyña	0	0	1	1
	Chacarilla	0	0	1	1
	Churcampa	0	4	2	6
	Colcabamba	0	4	2	6
	Cosme	0	4	0	4
	Daniel Hernandez	1	3	2	6
	El Carmen	0	4	0	4
	Hospital De Lircay	1	1	8	10
	Hospital De Pampas	0	2	0	2
	Hospital Departamental De Huancavelica	0	5	14	19
	Hospital Essalud Huancavelica	1	1	2	4
	Huachocolpa	0	1	0	1
	Huando	0	3	2	5
	Huaytara	0	1	0	1
	Pachamarca	0	2	0	2
	Parco Alto	0	1	0	1
	Paucarbamba	0	2	0	2
	Puca Cruz	0	1	0	1
	Quichuas	0	1	0	1
	Salcabamba	0	0	2	2
	San Cristobal	0	0	1	1
	San Isidro De Acobamba	0	3	1	4
	Santa Ana	0	0	1	1
	Secilla	0	1	0	1
	Surcubamba	0	1	0	1
	Tintay Punco	0	4	1	5
	Yauli	0	0	3	3
	San Antonio De Antaparco	2	0	0	2
	Julcamarca	0	1	0	1
	Chuyapata	0	3	0	3
	Mariscal Caceres	0	1	0	1
	Paccay	0	1	0	1
	Villa Real Pacchapata	0	0	1	1
	Choclococha	0	1	0	1
	Locroja	0	3	0	3
	Uchcus - Incanan	0	0	1	1
	San Marcos De Rocchacc	0	1	0	1
	Aurahua	0	0	1	1
	Union Ambo	0	1	0	1
	Pucapampa	0	1	0	1
	San Jose De Miraflores	0	0	1	1
Huachos	0	0	3	3	
Alfapata	0	0	1	1	
Santa Cruz De Ila	0	0	1	1	
La Merced	0	2	1	3	
Carmen De Tullpacancha	0	1	0	1	
Virgen Del Carmen	0	1	0	1	
Hosp. Reg. Doc. Cli. Quir. Daniel Alci	0	2	0	2	
Hosp. Reg. Doc. Mater. Infant. El Carm	2	0	0	2	
Instituto Regional De Enfermedades Neo	0	0	2	2	
Ayacucho	Hosp. Regional Ayacucho	0	2	3	5
	C.S. Vinchos	0	1	0	1
Cusco	Cs. Pichari	0	0	1	1
	<b>Total</b>	<b>7</b>	<b>80</b>	<b>64</b>	<b>151</b>

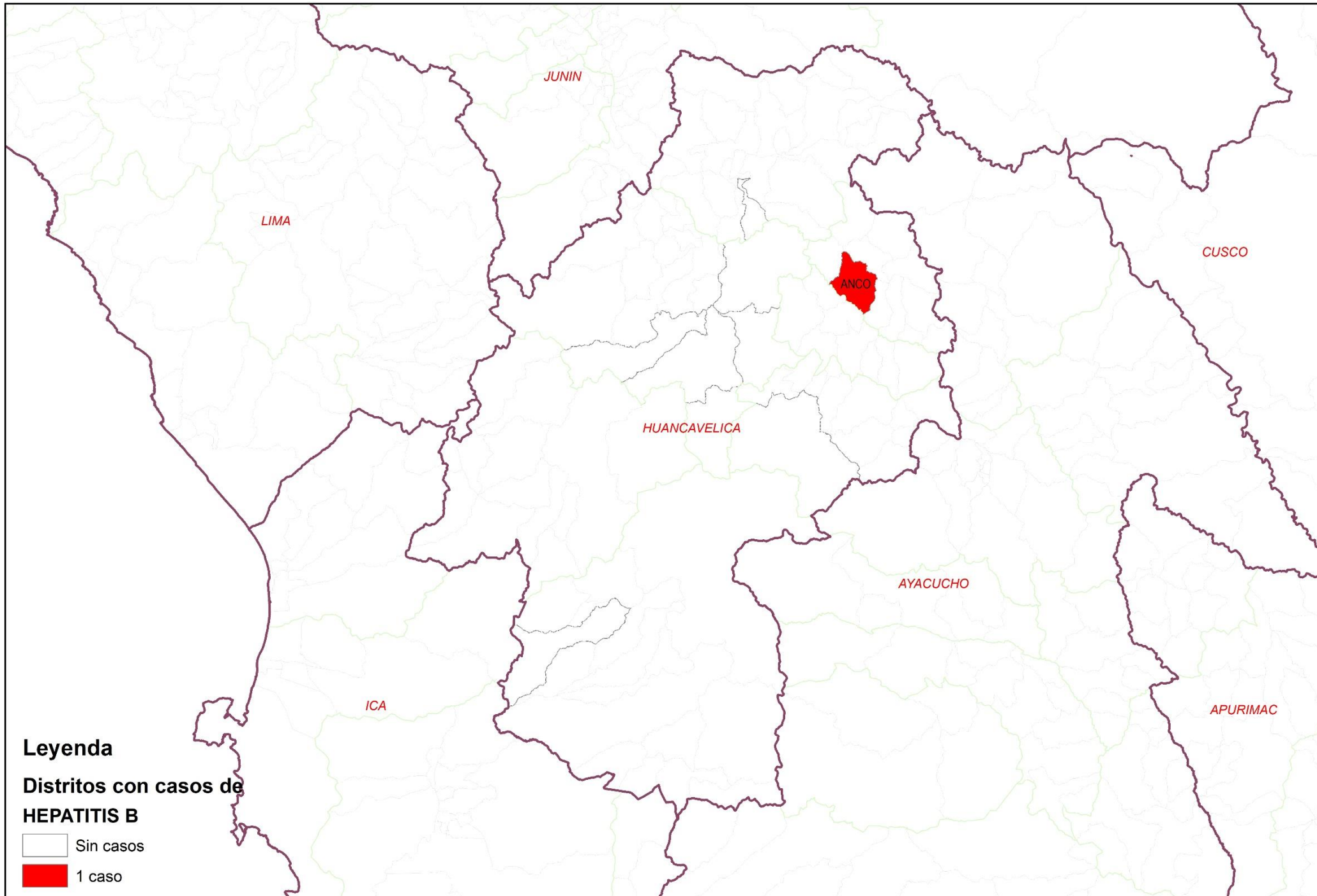
Casos de Hepatitis B por procedencia, DIRESA Huancavelica - 2026

DIRESA Notificante	EESS notifica	Tipo de Diagnóstico			Total
		P	C	D	
Huancavelica	Anco	0	1	0	1
	El Carmen	0	0	1	1
	Paucarbamba	1	0	0	1
	Santa Ana	0	0	1	1
Huánuco	Hospital?Áregional Hermilio Valdizan M	1	0	0	1
<b>Total</b>		<b>2</b>	<b>1</b>	<b>2</b>	<b>5</b>

# Número de casos de hepatitis B por distrito, Huancavelica 2025

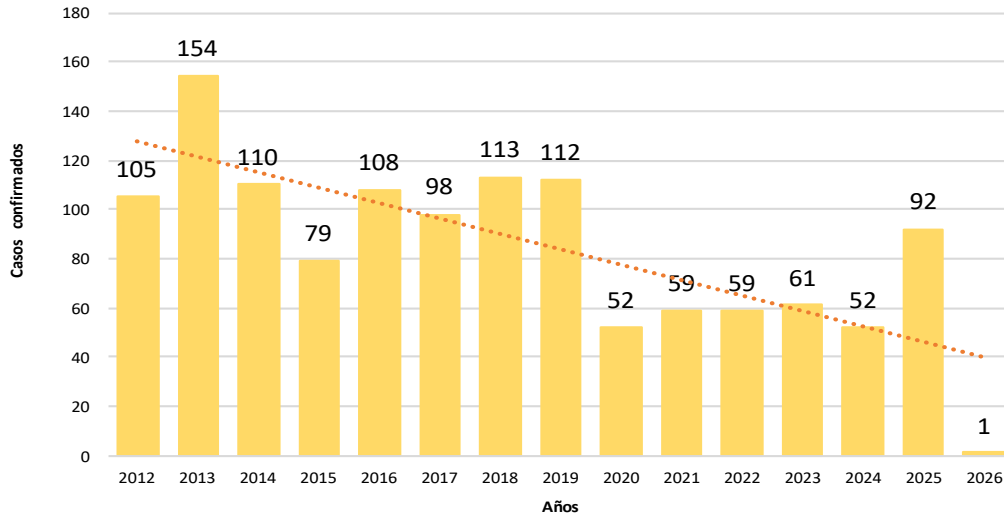


# Número de casos de hepatitis B por distrito, Huancavelica 2026



# TUBERCULOSIS

Tendencia de casos confirmados por Tuberculosis.  
Huancavelica. 2012 - 2026 (SE 3)



Casos de Tuberculosis por procedencia, DIRESA Huancavelica - 2025

Diagnóstico	DIRESA Notificante	Provincia de Procedencia	Tipo de Diagnóstico			Total	
			P	C	D		
Tbc Miliar	Huancavelica	Huancavelica	0	1	0	1	
		Lima	0	1	0	1	
		Oxapampa	0	1	0	1	
		Tayacaja	0	1	0	1	
		Tayacaja	0	1	0	1	
Tbc Pulmonar C/Conf. Bacteriol	Huancavelica	Acobamba	0	3	0	3	
		Angaraes	0	7	0	7	
		Huancavelica	0	19	0	19	
		Huancayo	0	1	0	1	
		Huanta	0	1	0	1	
		Huaytara	0	1	0	1	
		Ica	0	1	0	1	
		Lima	0	3	0	3	
		Tayacaja	0	8	0	8	
		Chupaca	0	1	0	1	
		Junin	Angaraes	0	1	0	1
		Churcampa	0	1	0	1	
		Tayacaja	0	1	0	1	
Tbc Pulmonar S/Conf. Bacteriol	Huancavelica	Angaraes	0	3	0	3	
		Coronel Portillo	0	1	0	1	
		Huancavelica	0	7	0	7	
		Huanta	0	2	0	2	
		Lima	0	1	0	1	
		Tayacaja	0	3	0	3	
		Tayacaja	0	3	0	3	
Tuberculosis Extrapulmonar	Huancavelica	Huancavelica	0	6	0	6	
		Tayacaja	0	5	0	5	
		Acobamba	0	1	0	1	
	Junin	Angaraes	0	1	0	1	
		Churcampa	0	1	0	1	
		Huancavelica	0	2	0	2	
		Tayacaja	0	4	0	4	
Meningitis Tuberculosis En <5	Huancavelica	0	1	0	1		
Tbc Abandono Recuperado	Huancavelica	0	1	0	1		
<b>Total</b>			<b>0</b>	<b>91</b>	<b>0</b>	<b>91</b>	

N° de casos e incidencia por etapas de vida y género por Tuberculosis, DIRESA Huancavelica - 2025

	N° casos	%	IA x 100 mil Hab
<b>Según etapa de vida</b>			
Niño (0-11 años)	2	2.17	2.57
Adolescente (12 - 17 años)	3	3.26	7.08
Joven (18 - 29 años)	12	13.04	17.72
Adulto (30 - 59 años)	37	40.22	34.50
Adulto Mayor (60 años a más)	38	41.30	125.33
<b>Huancavelica</b>	<b>92</b>	<b>100.00</b>	<b>28.27</b>

Según género

Hombres	62	67.39	37.68
Mujeres	30	32.61	18.65

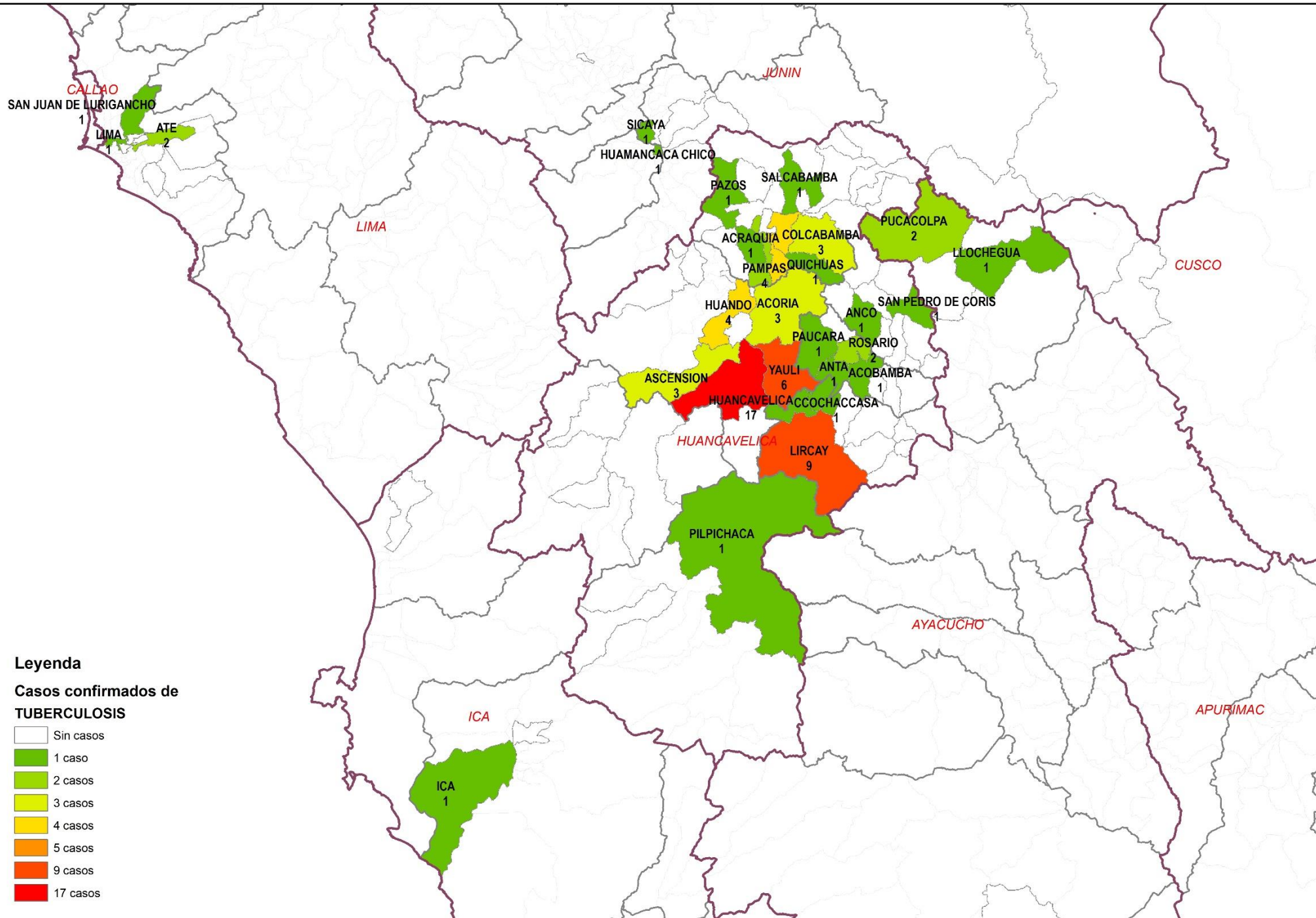
N° de casos e incidencia por Tuberculosis, DIRESA Huancavelica 2018 - 2025

Años	2018	2019	2020	2021	2022	2023	2024	2025
N° de casos confirmados	113	112	52	59	59	61	52	92
Incidencia por 100000 hab.	23.6	23.3	14.2	16.5	16.8	17.5	15.4	28.3

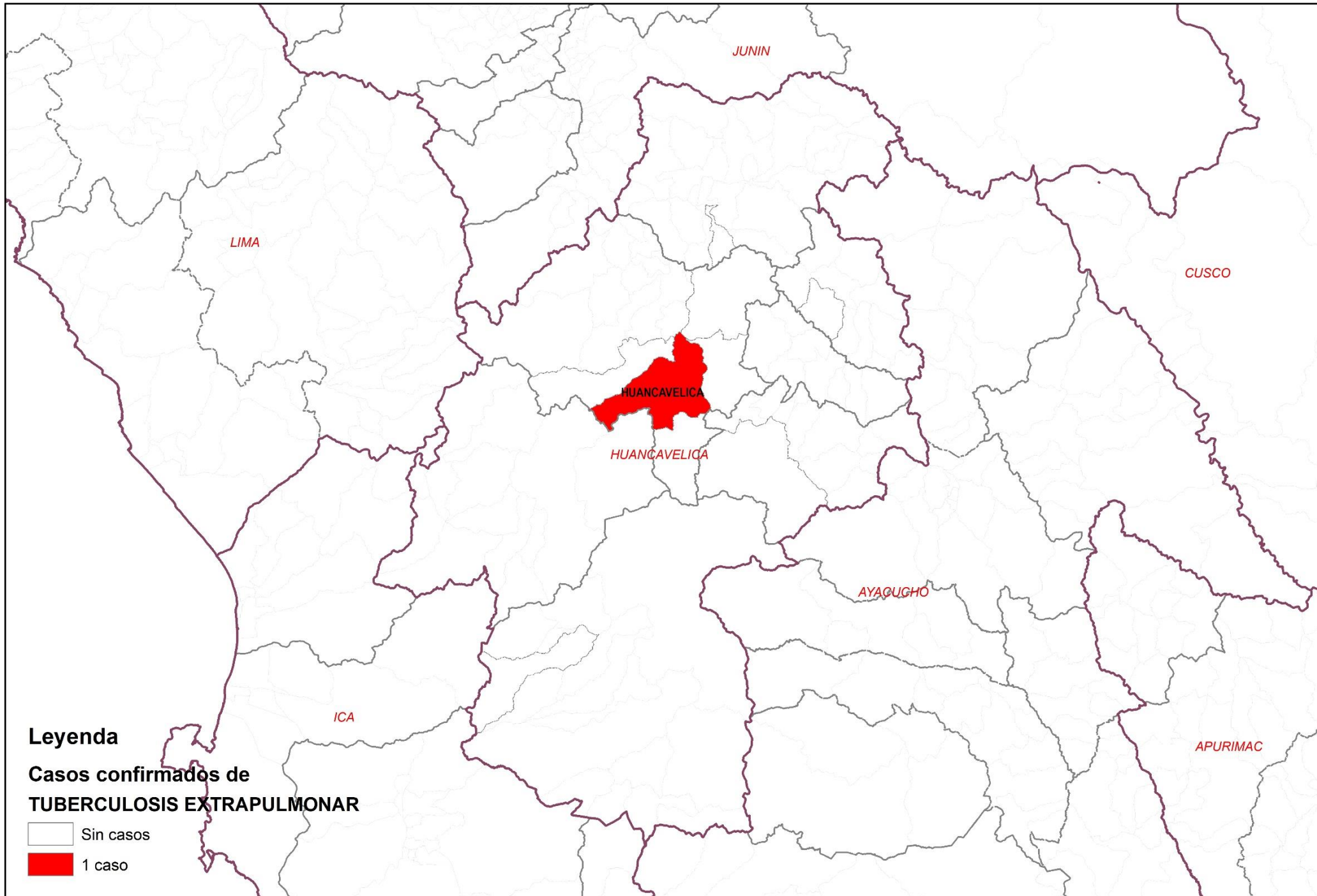
Casos de Tuberculosis por procedencia, DIRESA Huancavelica - 2026

Diagnóstico	DIRESA Notificante	Provincia de Procedencia	Tipo de Diagnóstico			Total
			P	C	D	
Tuberculosis Extrapulmonar	Huancavelica	Huancavelica	0	1	0	1
<b>Total</b>			<b>0</b>	<b>1</b>	<b>0</b>	<b>1</b>

# Número de casos de tuberculosis por distrito, Huancavelica 2025

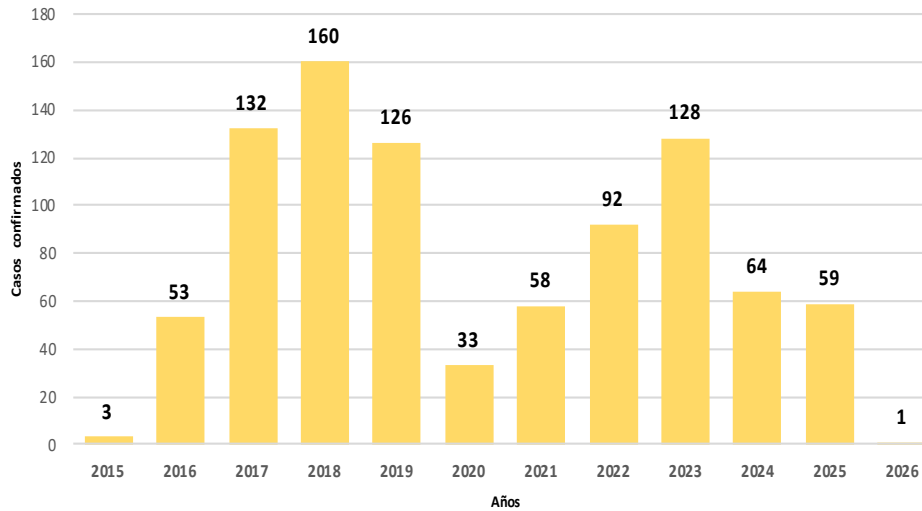


# Número de casos de tuberculosis por distrito, Huancavelica 2026



# SIFILIS NO ESPECIFICADA

Tendencia de casos confirmados por Sífilis No Especificada. Huancavelica. 2015 - 2026 (SE 3)



N° de casos e incidencia por etapas de vida y género por Sífilis no Especificada, DIRESA Huancavelica - 2025

	N° casos	%	TIA x 100 mil Hab.
<b>Según etapa de vida</b>			
Niño (0-11 años)	0	0.00	0.00
Adolescente (12 - 17 años)	5	8.47	11.80
Joven (18 - 29 años)	27	45.76	39.87
Adulto (30 - 59 años)	22	37.29	20.51
Adulto Mayor (60 años a +)	5	8.47	16.49
<b>Huancavelica</b>	<b>59</b>	<b>100.00</b>	<b>18.13</b>
<b>Según género</b>			
Hombres	27	45.76	16.41
Mujeres	32	54.24	19.90

Casos de Sífilis No Especificada por procedencia, DIRESA Huancavelica - 2025

DIRESA Notificante	Provincia procedencia	Distrito procedencia	Tipo de			Total	
			P	C	D		
Huancavelica	Huancavelica	Acoria	0	1	4	5	
		Ascension	0	4	7	11	
		Huachocolpa	0	0	1	1	
		Huancavelica	0	13	15	28	
		Huando	0	3	4	7	
		Izcuchaca	0	0	1	1	
		Mariscal Cáceres	0	1	0	1	
		Moya	0	1	0	1	
		Yauli	0	4	5	9	
		Acobamba	Acobamba	0	3	1	4
			Paucara	0	0	3	3
			Ccochaccasa	0	0	1	1
		Angaraes	Lircay	0	1	4	5
	Secclia		0	1	0	1	
	Castrovirreyna	Aurahua	0	0	1	1	
		Huachos	0	0	1	1	
		Chinchihuasi	0	1	0	1	
	Churcampa	Cosme	0	1	0	1	
		El Carmen	0	2	1	3	
		Locroja	0	1	0	1	
		Pachamarca	0	1	0	1	
		Paucarbamba	1	3	0	4	
	Huancayo	El Tambo	0	1	0	1	
		Huancayo	0	2	1	3	
		Ahuimpuquio	0	0	1	1	
		Acostambo	0	3	2	5	
		Ahuaycha	0	0	2	2	
		Colcabamba	0	0	4	4	
		Daniel Hernandez	0	1	2	3	
		Quichuas	0	1	2	3	
		Salcabamba	0	0	1	1	
		Salcahuasi	0	0	1	1	
	Tayacaja	San Marcos De Rocchac	0	0	1	1	
		Tintay Puncu	0	2	1	3	
		Santiago De Chocorvos	0	0	1	1	
		Jauja	0	2	0	2	
		Ate	0	1	0	1	
	Lima	Lurigancho	0	1	0	1	
		Satipo	0	0	1	1	
	12 Junin	Tayacaja	Salcabamba	1	0	0	1
	Ayacucho	Acobamba	Marcas	0	1	0	1
		Angaraes	Santo Tomas De Pata	0	1	0	1
		Churcampa	Churcampa	0	1	1	2
		El Carmen	El Carmen	0	0	1	1
	Huaytara	Pilpichaca	0	1	0	1	
	<b>Total</b>			<b>2</b>	<b>59</b>	<b>71</b>	<b>132</b>

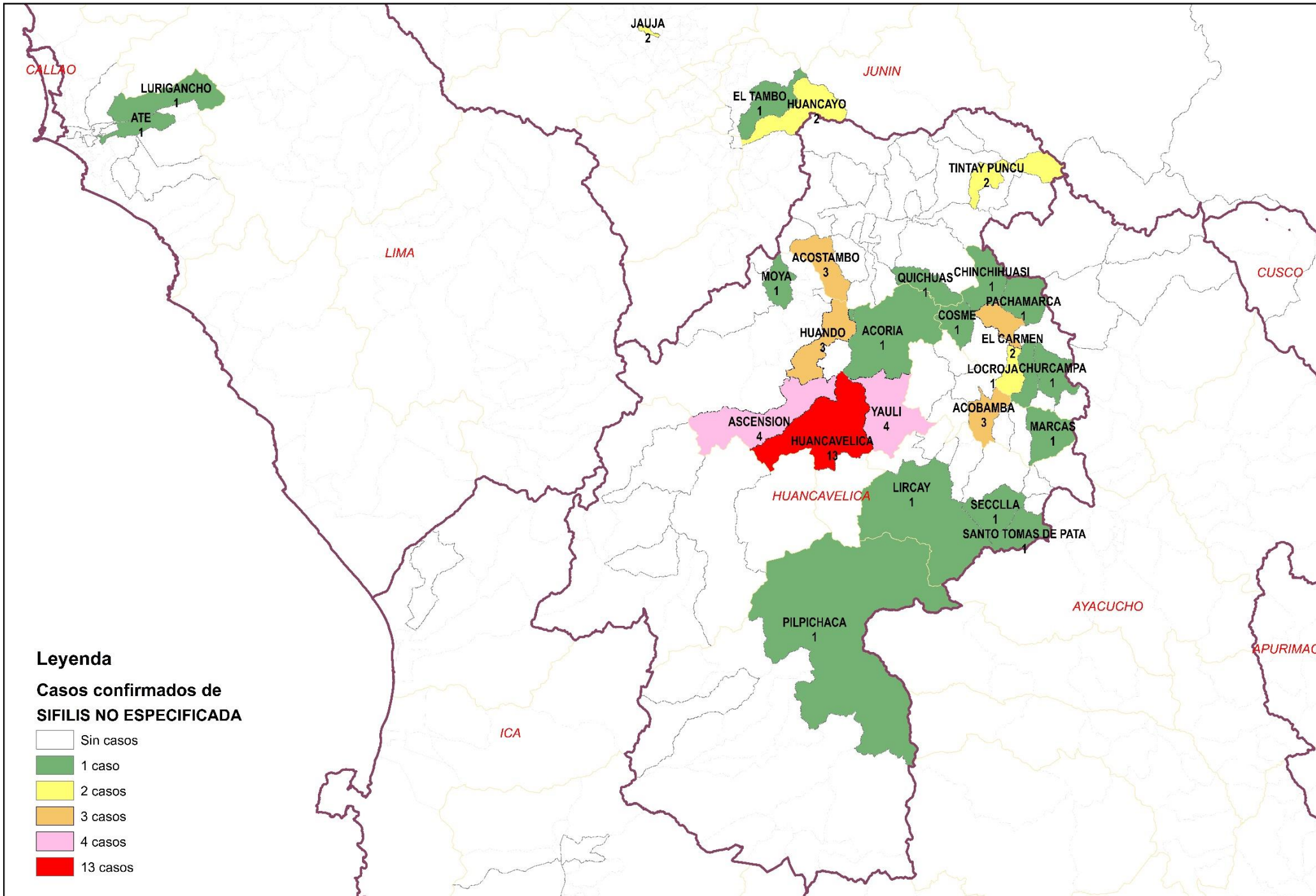
Casos de Sífilis No Especificada por procedencia, DIRESA Huancavelica - 2026

DIRESA Notificante	Provincia procedencia	Distrito procedencia	Tipo de			Total
			P	C	D	
Huancavelica	Huancavelica	Ascension	1	0	0	1
		Huancavelica	0	1	1	2
	Angaraes	Ccochaccasa	1	0	0	1
	Churcampa	Cosme	2	0	0	2
		Paucarbamba	1	0	0	1
	Huamanga	Carmen Alto	0	0	1	1
Tayacaja	Salcahuasi	1	0	0	1	
<b>Total</b>			<b>6</b>	<b>1</b>	<b>2</b>	<b>9</b>

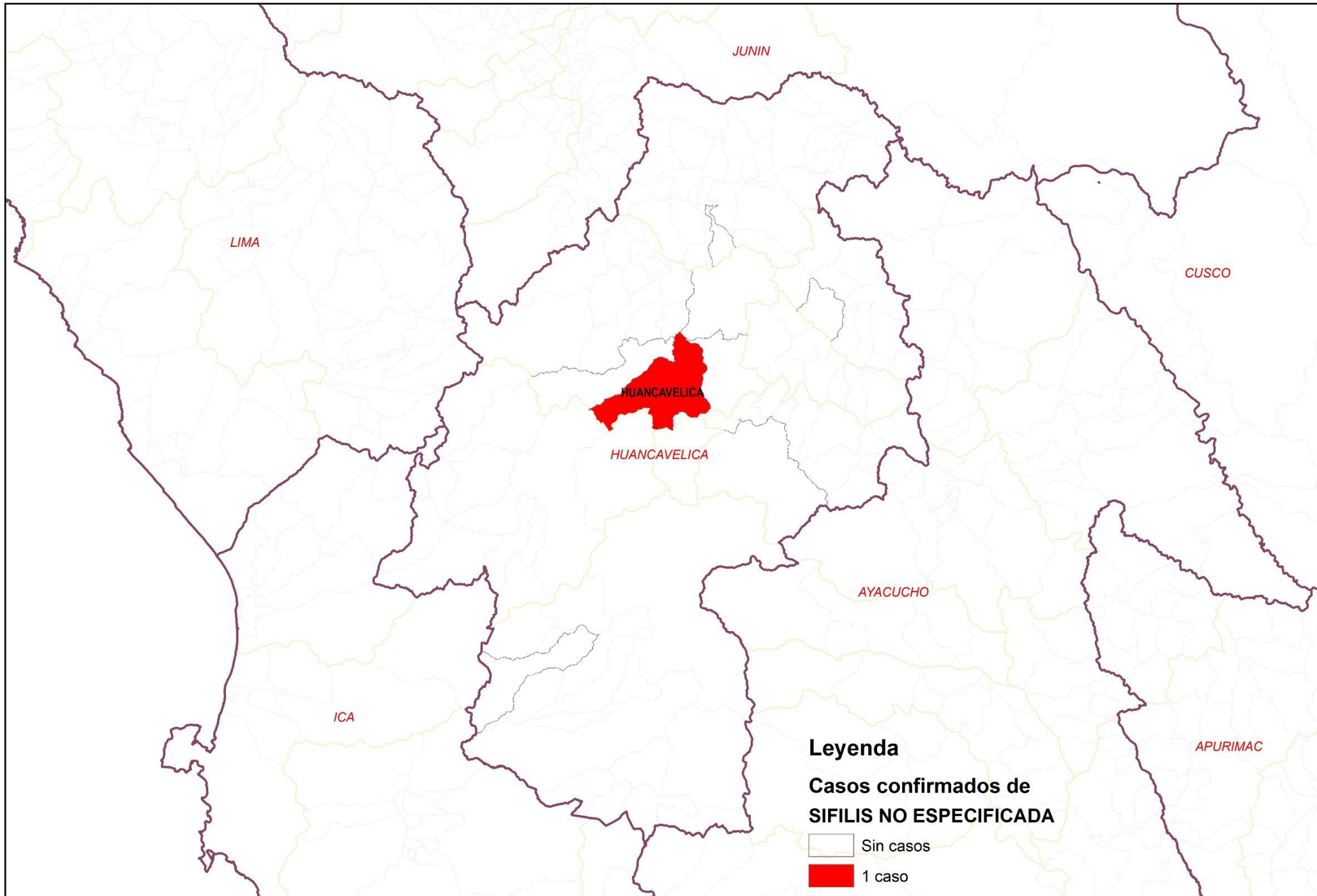
N° de casos e incidencia por Sífilis no Especificada, DIRESA Huancavelica 2018 - 2025

Años	2018	2019	2020	2021	2022	2023	2024	2025
N° de casos confirmados	160	126	33	58	92	128	64	59
Incidencia por 100000 hab.	33.4	26.2	9.0	16.2	26.2	36.7	18.9	18.1

# Número de casos de sífilis no especificada por distrito, Huancavelica 2025

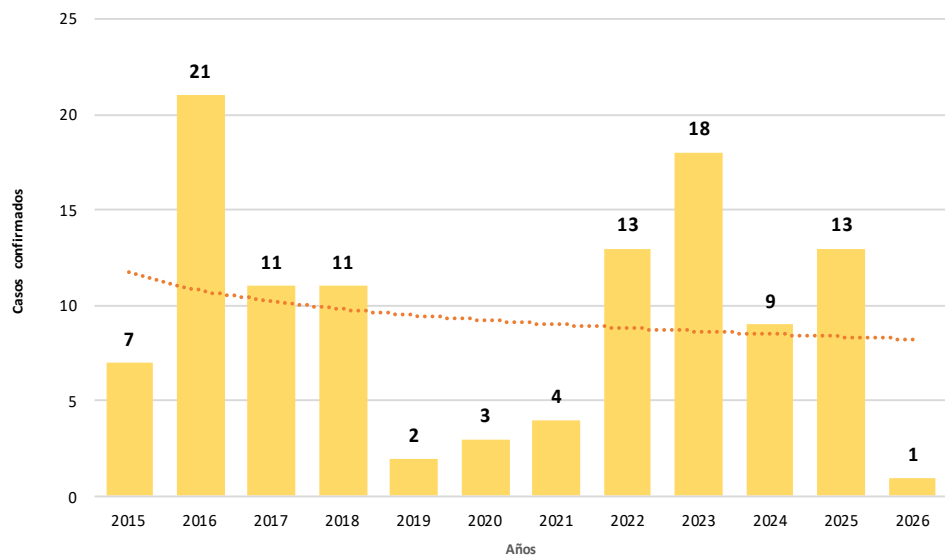


# Número de casos de sífilis no especificada por distrito, Huancavelica 2026



# SIFILIS MATERNA

Tendencia de casos confirmados por Sífilis Materna.  
Huancavelica. 2015 - 2026 (SE 3)



N° de casos e incidencia por etapas de vida  
por Sífilis Materna, DIRESA Huancavelica - 2025

	N° casos	%	TIA x 100 mil Hab.
<b>Según etapa de vida</b>			
Adolescente (12 - 17 años)	0	0.00	0.00
Joven (18 - 29 años)	11	84.62	32.86
Adulto (30 - 59 años)	2	15.38	3.77
<b>Huancavelica</b>	<b>13</b>	<b>100.00</b>	<b>12.10</b>

Casos de Sífilis Materna por procedencia, DIRESA Huancavelica - 2025

DIRESA Notificante	EESS notifica	Distrito de Procedencia	Tipo de Diagnóstico			Total	
			P	C	D		
Huancavelica	Acobamba	Acobamba	0	0	1	1	
		Paucara	0	1	0	1	
	Chinchihuasi	Chinchihuasi	0	1	0	1	
	Hospital De Lircay	Lircay	0	1	1	2	
	Hospital Departamental De Huancavelica	Colcabamba	Colcabamba	0	0	1	1
		Huancavelica	Huancavelica	0	0	2	2
		Yauli	Yauli	0	0	1	1
		Conayca	Conayca	0	0	1	1
	Huando	Huando	0	1	1	2	
	Jose Carlos Mariategui	Acoria	0	0	1	1	
	Nueva Acobambilla	Huando	0	1	0	1	
	Paucarbamba	Paucarbamba	0	1	0	1	
	San Cristobal	Huancavelica	0	1	0	1	
	Santa Ana	Huancavelica	0	2	0	2	
	Yauli	Yauli	0	1	0	1	
	Alianza Andino	Acoria	0	0	1	1	
	Quimina	Acoria	0	1	0	1	
	Patallaccta	Pachamarca	0	1	0	1	
Alfapata	Acostambo	0	0	1	1		
12 Junin	Hosp. Reg. Doc. Mater. Infant. El	Pichos	0	1	0	1	
<b>Total</b>			<b>0</b>	<b>13</b>	<b>11</b>	<b>24</b>	

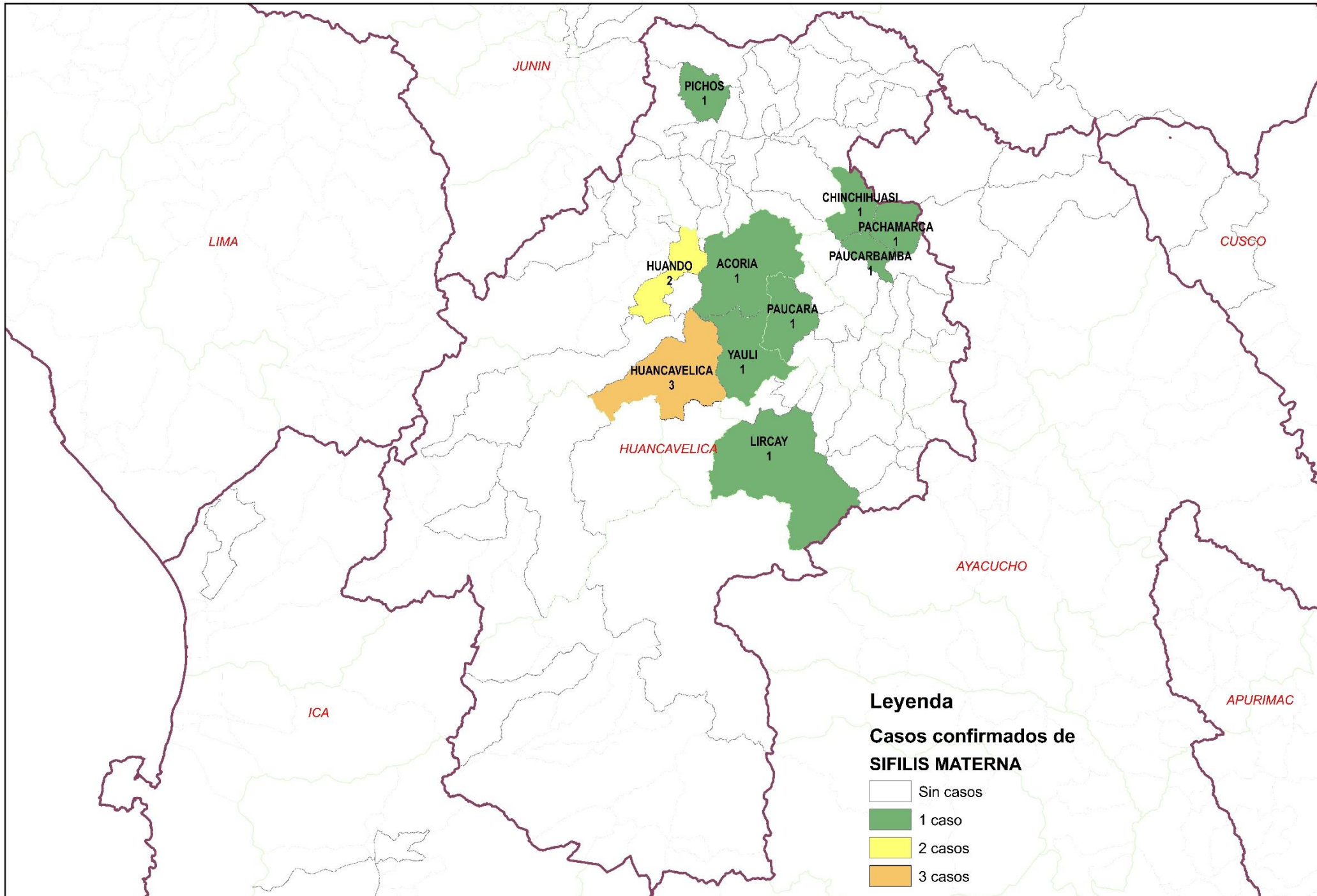
Casos de Sífilis Materna por procedencia, DIRESA Huancavelica - 2026

DIRESA Notificante	EESS notifica	Distrito de Procedencia	Tipo de Diagnóstico			Total
			P	C	D	
Huancavelica	Huando	Acoria	0	1	0	1
<b>Total</b>			<b>0</b>	<b>1</b>	<b>0</b>	<b>1</b>

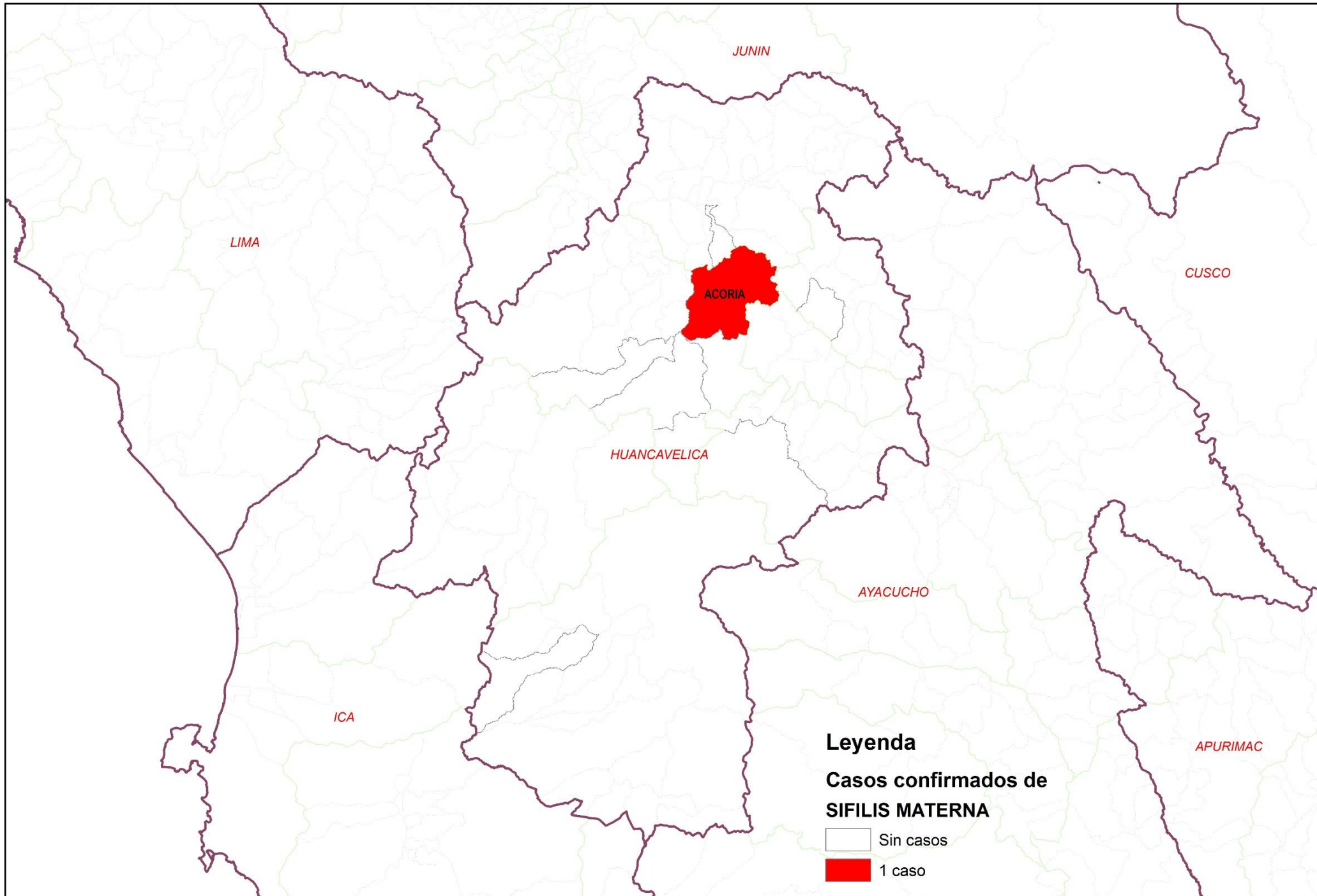
N° de casos e incidencia por Sífilis Materna, DIRESA Huancavelica  
2018 - 2025

Años	2018	2019	2020	2021	2022	2023	2024	2025
N° de casos confirmados	11	2	3	4	13	18	9	13
Incidencia por 100000 hab.	6.4	1.2	2.5	3.5	11.7	15.5	8.2	12.1

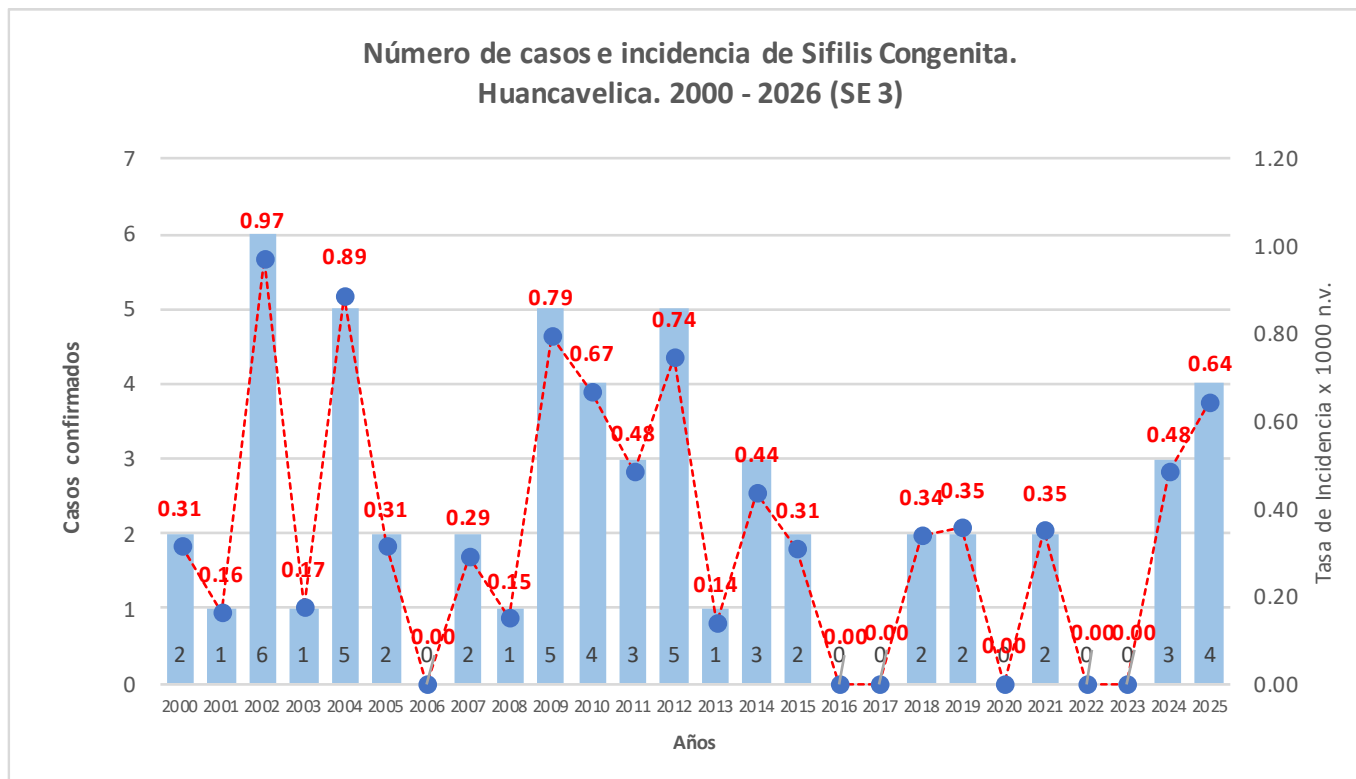
# Número de casos de sífilis materna por distrito, Huancavelica 2025



# Número de casos de sífilis materna por distrito, Huancavelica 2026



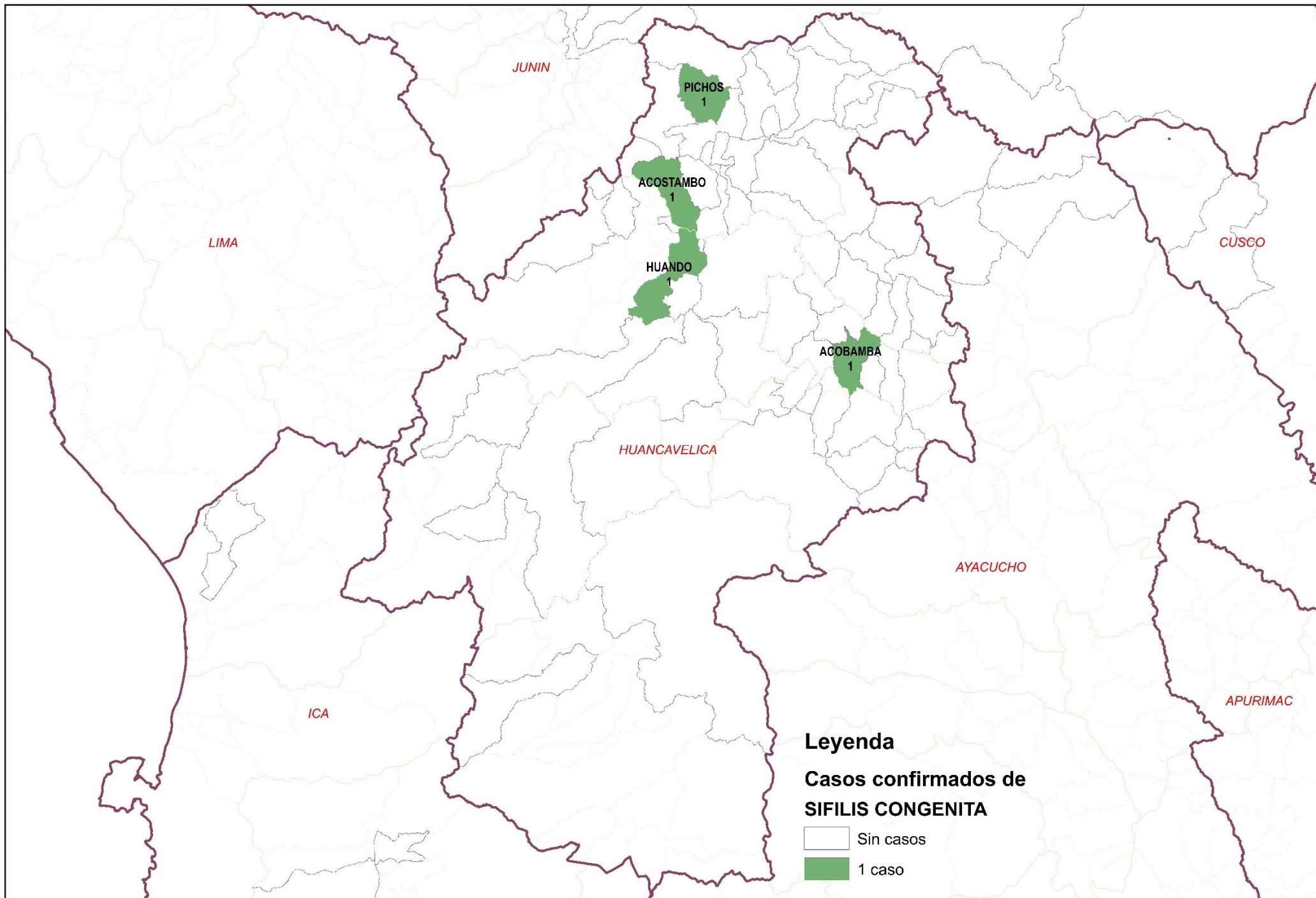
# SIFILIS CONGENITA



## Casos de Sífilis Congénita por procedencia, DIRESA Huancavelica - 2025

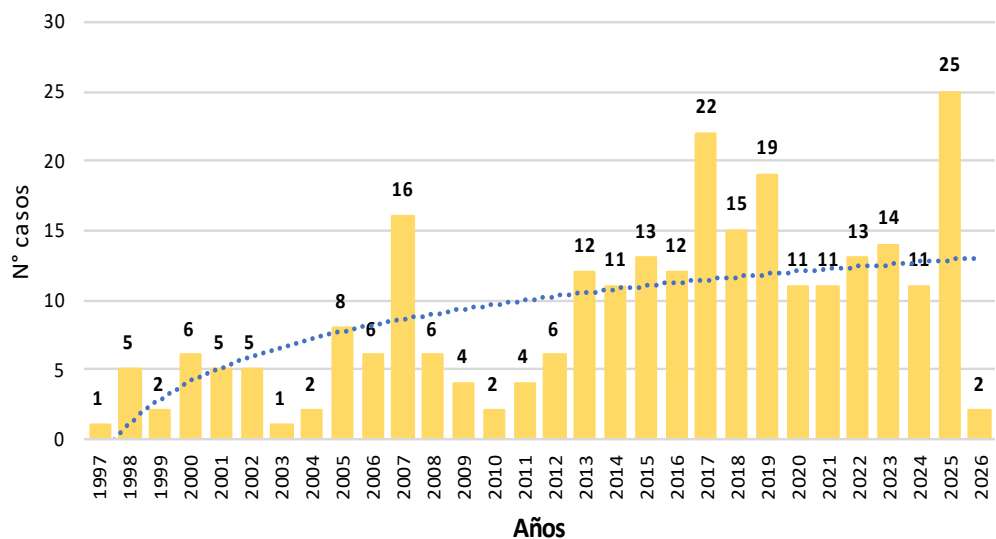
DIRESA Notificante	EESS notifica	Distrito de Procedencia	Tipo de			Total
			P	C	D	
Huancavelica	Acobamba	Acobamba	0	1	0	1
		Acostambo	0	1	0	1
12 Junin	Hosp. Reg. Doc. Mater. Infant. El Curando	Curando	0	1	0	1
		Pichos	0	1	0	1
<b>Total</b>			<b>0</b>	<b>4</b>	<b>0</b>	<b>4</b>

# Número de casos de sífilis congénita por distrito, Huancavelica 2025

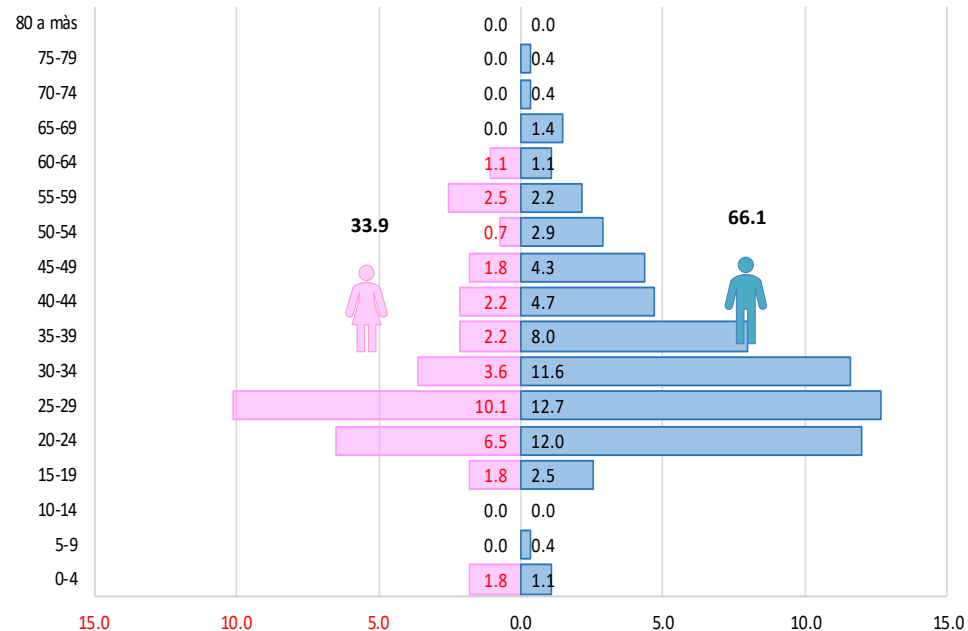


# VIH / SIDA

Tendencia de casos confirmados por VIH / SIDA.  
Huancavelica. 1997 - 2026 (SE 3)



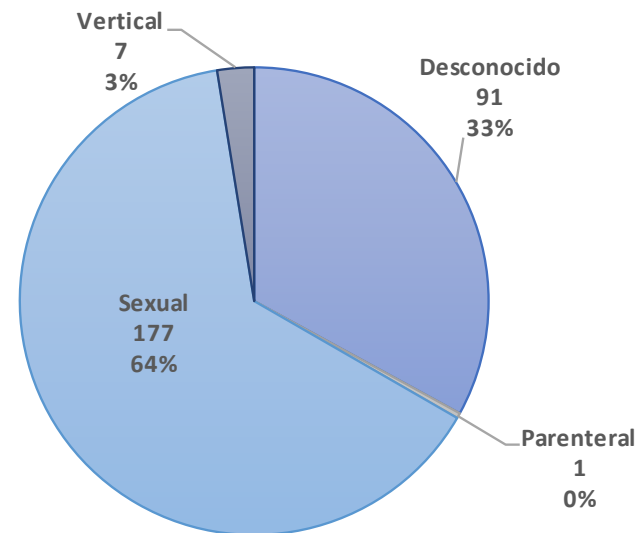
Casos de Infección por VIH notificados según edad, sexo y quinquenios.  
Huancavelica. 1997 - 2026



Casos de VIH / SIDA por procedencia, DIRESA Huancavelica - 2026

Enfermedad	Establecimiento de Salud	Distrito de Infección	Sexo		Total
			Masculino	Femenino	
VIH / SIDA	Acobamba	Acobamba	1	0	1
	Anco	El Carmen	1	0	1
	Conaica	Conayca	0	1	1
	Daniel Hernandez	Daniel Hernandez	1	0	1
	Hospital De Pampas	Acostambo	0	1	1
		Ate	0	1	1
		Pampas	1	0	1
	Hospital Departamental De Huancavelica	Ascension	2	0	2
		Huancavelica	3	0	3
	Hospital Essalud Huancavelica	Yauli	2	1	3
		Chinchihuasi	1	0	1
	Hospital Essalud Huancavelica	Lircay	1	0	1
	Huaytara	Lurigancho	0	1	1
	San Pedro De Coris	San Pedro De Coris	0	1	1
	Santa Ana	Huancavelica	1	0	1
	Paucarbamba	Pachamarca	1	0	1
		Paucarbamba	0	1	1
	Ccocha	Castrovirreyna	1	0	1
	Occoro	Lurigancho	1	0	1
	Salcabamba	Salcabamba	0	1	1
<b>Total General</b>			<b>17</b>	<b>8</b>	<b>25</b>

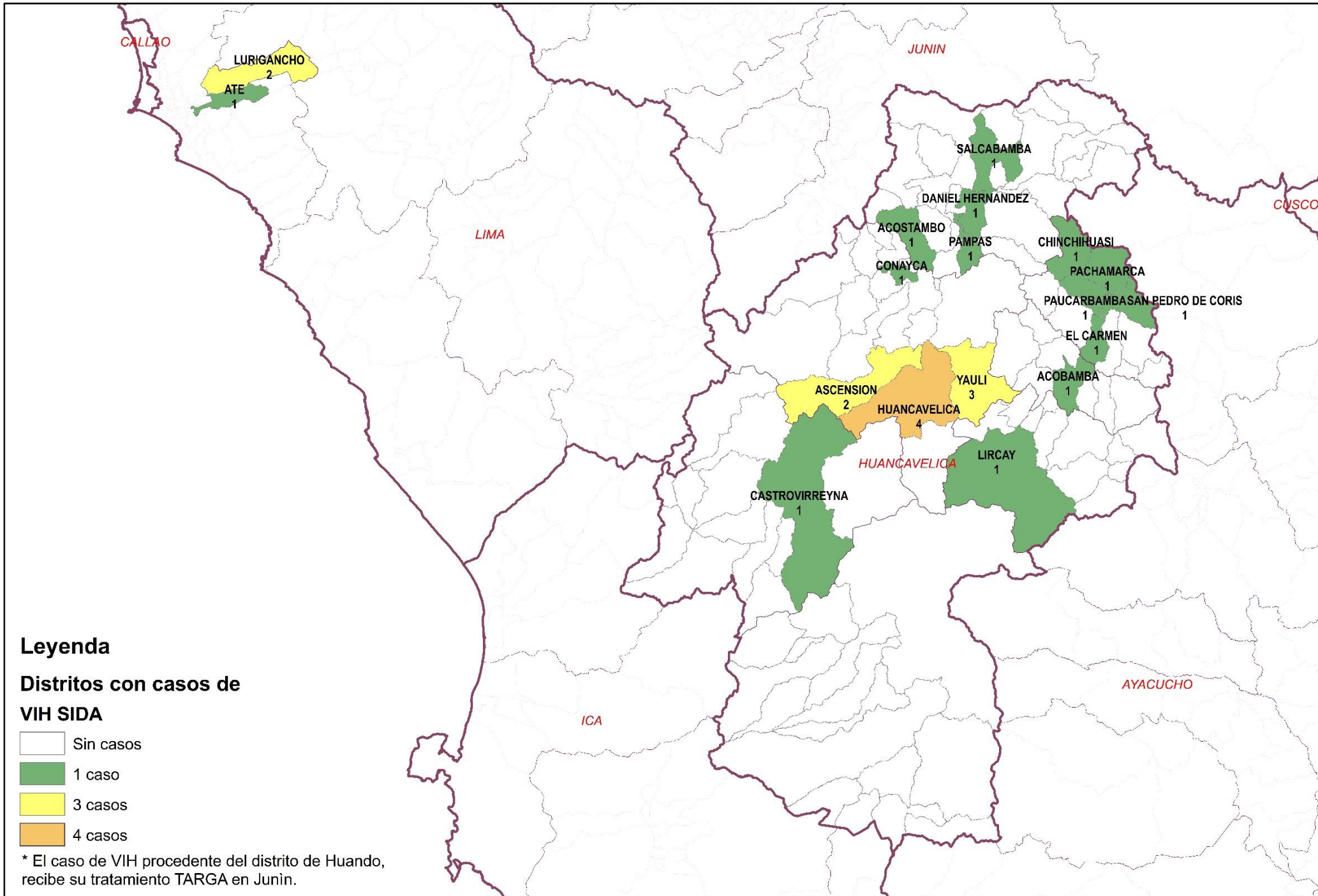
Vía de Transmisión de los casos de VIH / SIDA  
DIRESA Huancavelica – 1997 - 2025



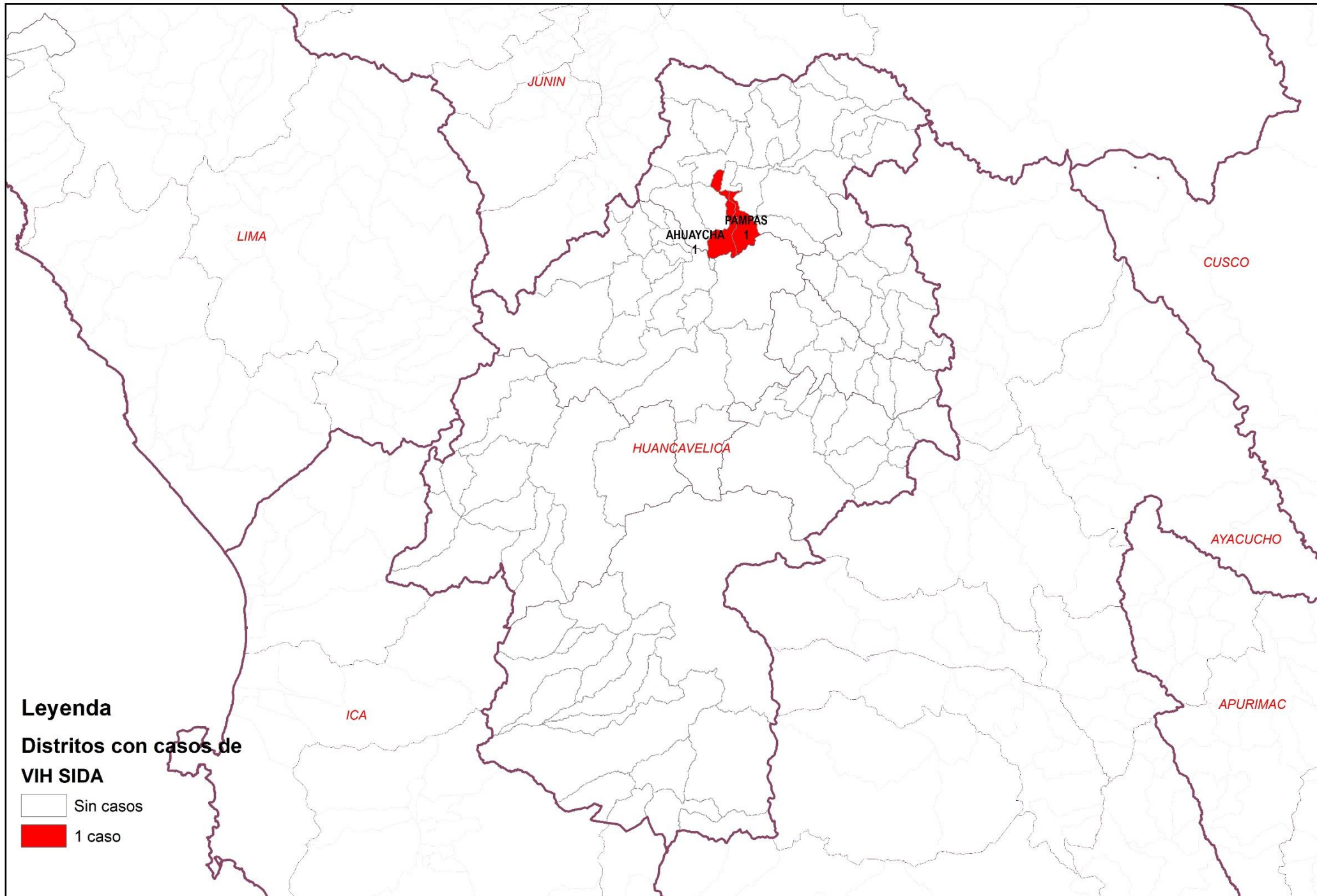
Casos de VIH / SIDA por procedencia, DIRESA Huancavelica - 2026

Enfermedad	Establecimiento de Salud	Distrito de Infección	Sexo		Total
			Masculino	Femenino	
VIH / SIDA	Hospital De Pampas	Ahuaycha	1	0	1
	Santa Ana	Pampas	0	1	1
<b>Total General</b>			<b>1</b>	<b>1</b>	<b>2</b>

# Número de casos de VIH / SIDA por distrito, Huancavelica 2025

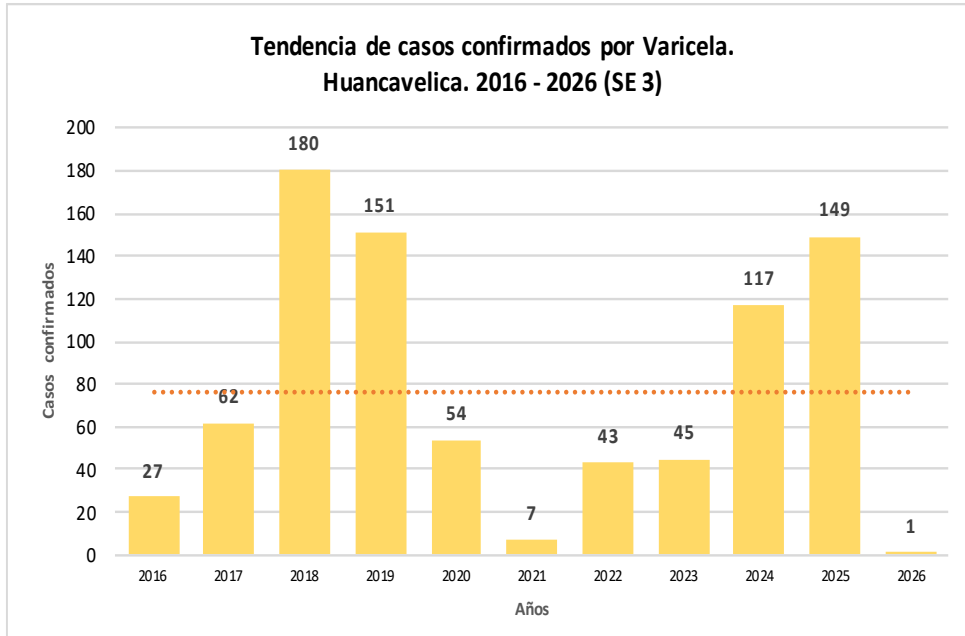


# Número de casos de VIH / SIDA por distrito, Huancavelica 2026



# VARICELA

## Casos de Varicela por procedencia, DIRESA Huancavelica - 2025



### N° de casos e incidencia por etapas de vida por Varicela, DIRESA Huancavelica - 2025

	N° casos	%	TIA x 100 mil Hab.
<b>Según etapa de vida</b>			
Niño (0-11 años)	52	34.90	66.90
Adolescente (12 - 17 años)	63	42.28	148.64
Joven (18 - 29 años)	23	15.44	33.96
Adulto (30 - 59 años)	11	7.38	10.26
Adulto Mayor (60 años a más)	0	0.00	0.00
<b>Huancavelica</b>	<b>149</b>	<b>100.00</b>	<b>45.79</b>
<b>Según género</b>			
Hombres	82	55.03	49.83
Mujeres	67	44.97	41.66

### Casos de Varicela por procedencia, DIRESA Huancavelica - 2026

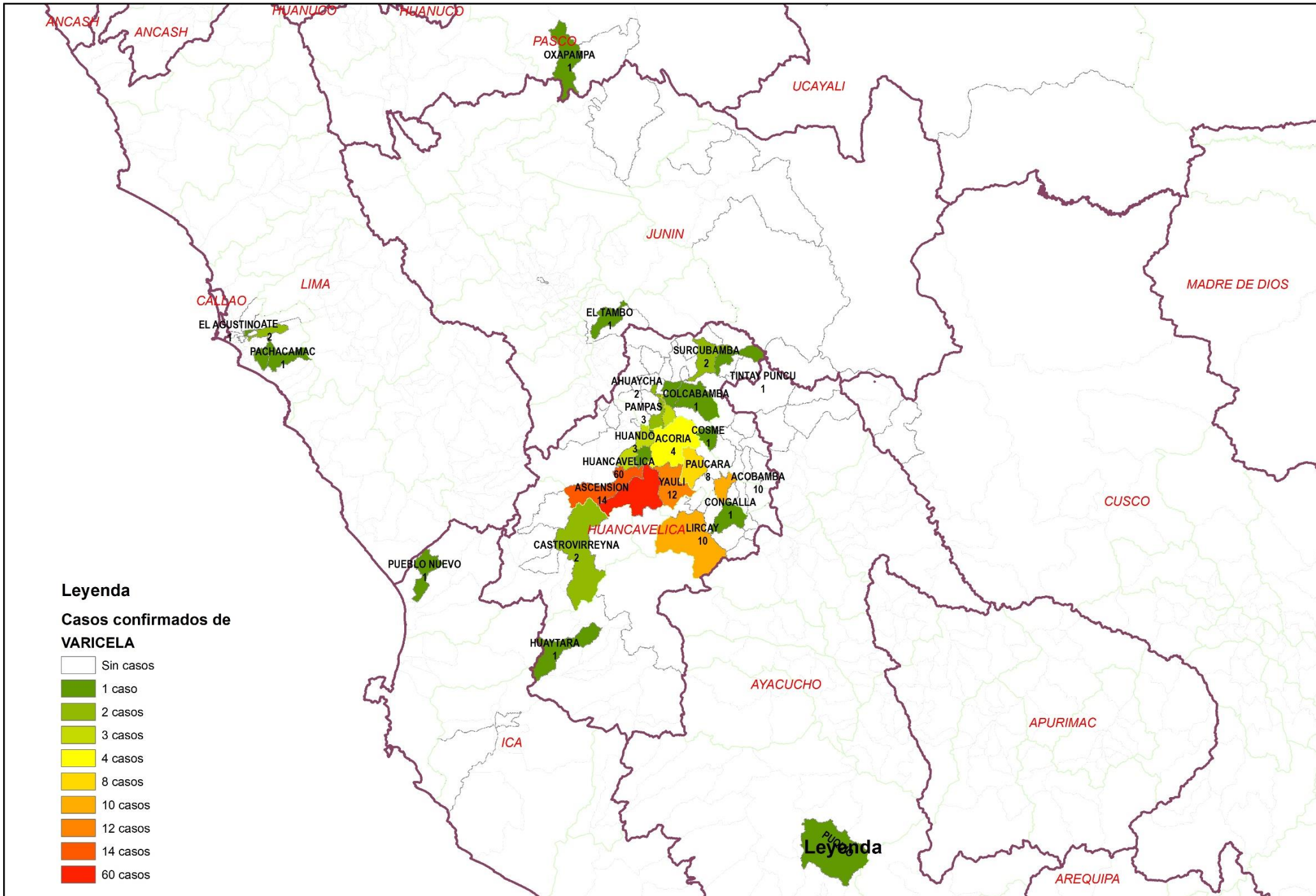
DIRESA Notificante	Diagnostico	EESS notifica	Distrito de Procedencia	Diagnóstico			Total
				P	C	D	
Huancavelica	Varicela Sin Complicaciones	Ccarhuapata	Lircay	0	1	0	1
<b>Total</b>				<b>0</b>	<b>1</b>	<b>0</b>	<b>1</b>

DIRESA Notificante	Diagnostico	EESS notifica	Distrito de Procedencia	Tipo de			Total
				P	C	D	
Huancavelica	Varicela Con Otras Complicaciones	Hospital De Lircay	Pachacamac	0	1	0	1
		Hospital Essalud Huancavelica	Palca	0	1	0	1
		Acobamba	Acobamba	0	9	0	9
		Acoria	Acoria	0	2	0	2
		Ascension	Ascension	0	11	0	11
		Castillapata	Yauli	0	1	0	1
		Castrovirreyna	Castrovirreyna	0	1	0	1
		Hospital De Pampas	Ahuaycha	0	1	0	1
			Ascension	0	1	0	1
			Huancavelica	0	1	0	1
		Hospital Departamental De Huancavelica	Pampas	0	2	0	2
			Acobamba	0	1	0	1
			Ascension	0	1	0	1
		Hospital Essalud Huancavelica	Huancavelica	0	4	0	4
			Oxapampa	0	1	0	1
			Ascension	0	2	0	2
		Huachocolpa	Castrovirreyna	0	1	0	1
			Huancavelica	0	30	0	30
			Yauli	0	1	0	1
		Huando	Puquio	0	1	0	1
			El Tambo	0	1	0	1
			Huando	0	3	0	3
		Huaytara	Huaytara	0	1	0	1
			Pampas	0	1	0	1
			Lircay - Essalud	Lircay	0	6	0
		Paucara	Paucara	0	4	0	4
			Paucara	0	4	0	4
			Yauli	0	1	0	1
		San Cristobal	San Cristobal	0	8	0	8
			Huancavelica	0	8	0	8
			Yauli	0	1	0	1
		Santa Ana	Huancavelica	0	13	0	13
			Surcubamba	0	2	0	2
			Trujillo	0	1	0	1
		Tantara	Ate	0	1	0	1
			El Agustino	0	1	0	1
			Villa De Arma	0	1	0	1
		Yauli	Yauli	0	8	0	8
			Alianza Andino	0	2	0	2
			Colcabamba	0	1	0	1
		Congalla	Congalla	0	1	0	1
			Mariscal Caceres	0	1	0	1
			Ahuaycha	0	1	0	1
		Ccollpaccasa	Huancavelica	0	3	0	3
			Ate	0	1	0	1
			Pueblo Nuevo	0	1	0	1
		Uchuyshuis	Antacalla	0	1	0	1
Tintay Puncu	0		1	0	1		
Virgen Del Carmen	Lircay		0	4	0	4	
Junin	Varicela Sin Complicaciones	Hosp. Nac. Ramiro Priale Pr	Huancavelica	0	1	0	1
Lima Este	Varicela Sin Complicaciones	P.S. Casa Huerta La Campi?	Daniel Hernandez	0	1	0	1
<b>Total</b>				<b>0</b>	<b>149</b>	<b>0</b>	<b>149</b>

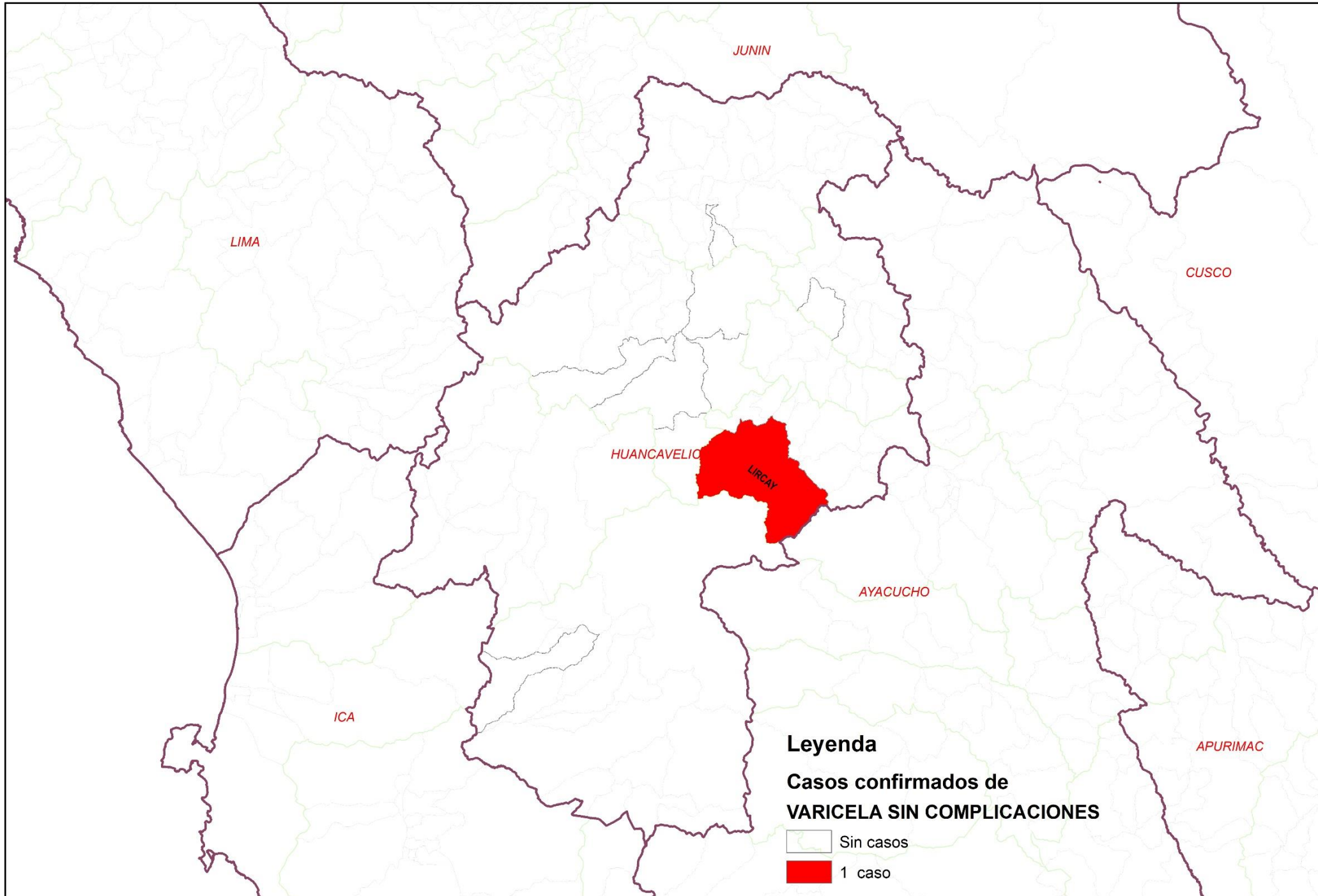
### N° de casos e incidencia por Varicela, DIRESA Huancavelica 2018 - 2025

Años	2018	2019	2020	2021	2022	2023	2024	2025
N° de casos confirmados	180	151	54	7	43	45	117	149
Incidencia por 100000 hab.	37.6	31.4	14.8	2.0	12.2	12.9	34.6	45.8

# Número de casos de varicela por distrito, Huancavelica 2025

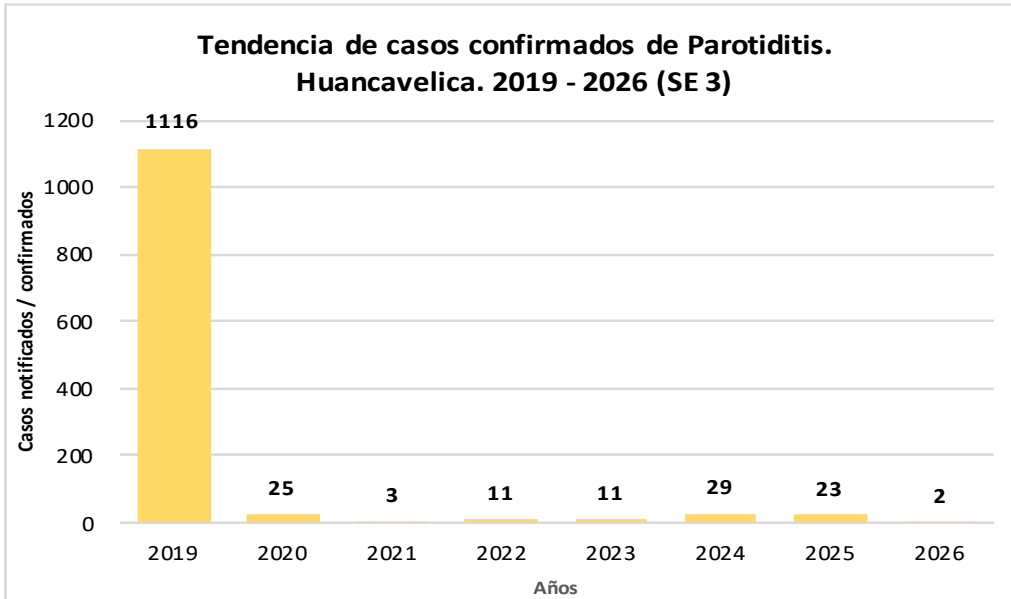


# Número de casos de varicela por distrito, Huancavelica 2026



# PAROTIDITIS

Tendencia de casos confirmados de Parotiditis.  
Huancavelica. 2019 - 2026 (SE 3)



Casos de Parotiditis por procedencia, DIRESA Huancavelica - 2025

PAROTIDITIS	EESS notifica	Distrito de Procedencia	Tipo de Diagnóstico				Total	
			P	S	C	D		
Sin Complicación	Ayaccocha	Acoria	0	0	1	0	1	
	Ccasapata	Yauli	0	0	1	0	1	
	Colcabamba	Colcabamba	0	0	1	0	1	
	Daniel Hernandez	Daniel Hernandez	0	0	0	1	1	
	Hospital De Lircay	Lircay	0	0	0	1	1	
	Hospital De Pampas	Daniel Hernandez	0	0	1	0	1	
		Pampas	0	0	1	0	1	
		Huancavelica	0	0	2	0	2	
		Yauli	0	0	1	0	1	
		Ascension	0	0	1	0	1	
		Huancavelica	0	0	7	0	7	
		Pampas- Essalud	Pampas	0	0	1	0	1
		Santa Ana	Huancavelica	0	0	2	0	2
		Poccyacc	Colcabamba	0	0	1	0	1
		Huanaspampa	Acoria	0	0	1	0	1
	Con Complicación	Hospital Departamental De Huar	Anchonga	0	0	1	0	1
Hospital Essalud Huancavelica		Huancavelica	0	0	1	0	1	
<b>Total</b>			<b>0</b>	<b>0</b>	<b>23</b>	<b>2</b>	<b>25</b>	

Casos de Parotiditis por procedencia, DIRESA Huancavelica - 2026

PAROTIDITIS	EESS notifica	Distrito de Procedencia	Tipo de Diagnóstico				Total
			P	S	C	D	
Sin Complicación	Hospital Essalud Huancavelica	Ascension	0	0	1	0	1
	Santa Ana	Huancavelica	0	0	1	0	1
<b>Total</b>			<b>0</b>	<b>0</b>	<b>2</b>	<b>0</b>	<b>2</b>

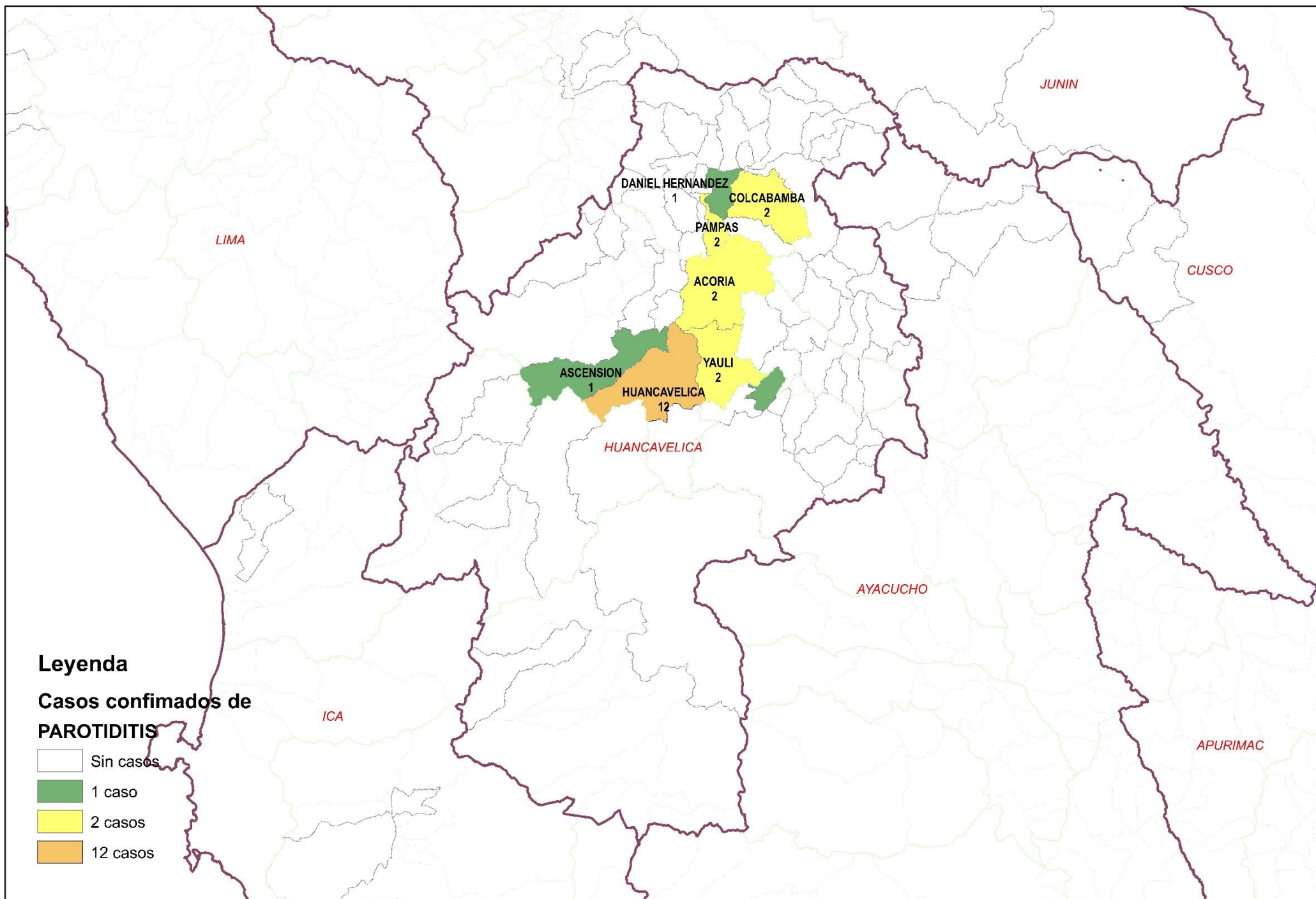
N° de casos e incidencia por etapas de vida por Parotiditis, DIRESA Huancavelica - 2025

	N° casos	%	TIA x 100 mil Hab.
<b>Según etapa de vida</b>			
Niño (0-11 años)	2	100.00	2.77
Adolescente (12 - 17 años)	0	0.00	0.00
Joven (18 - 29 años)	0	0.00	0.00
Adulto (30 - 59 años)	0	0.00	0.00
Adulto Mayor (60 años a más)	0	0.00	0.00
<b>Huancavelica</b>	<b>2</b>	<b>100.00</b>	<b>0.63</b>
<b>Según género</b>			
Hombres	1	50.00	0.62
Mujeres	1	50.00	0.64

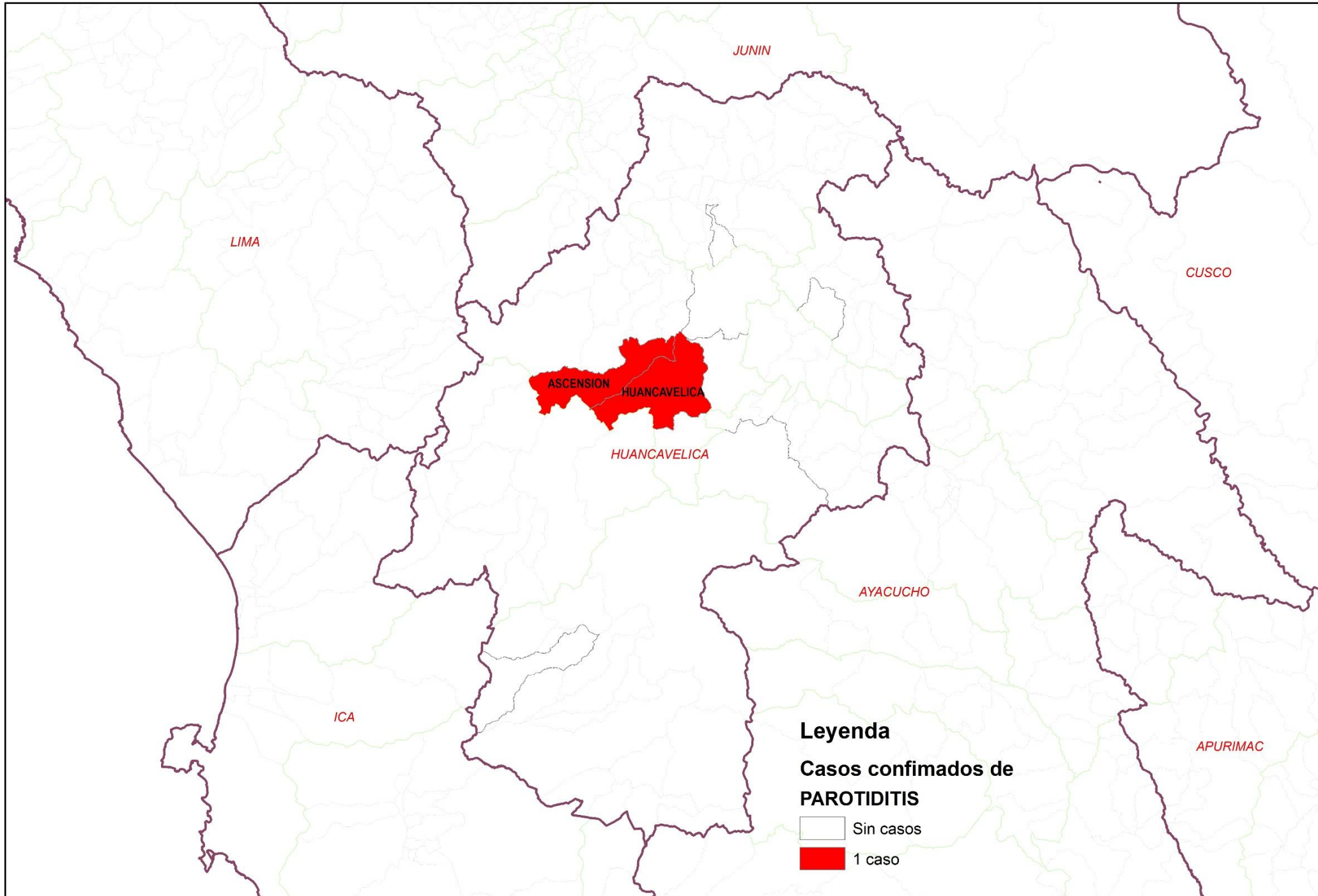
N° de casos e incidencia por Parotiditis, DIRESA Huancavelica 2019 - 2025

Años	2019	2020	2021	2022	2023	2024	2025
<b>N° de casos confirmados</b>	25	3	11	11	29	23	2
<b>Incidencia por 100000 hab.</b>	6.8	0.8	3.1	3.2	8.6	7.1	0.6

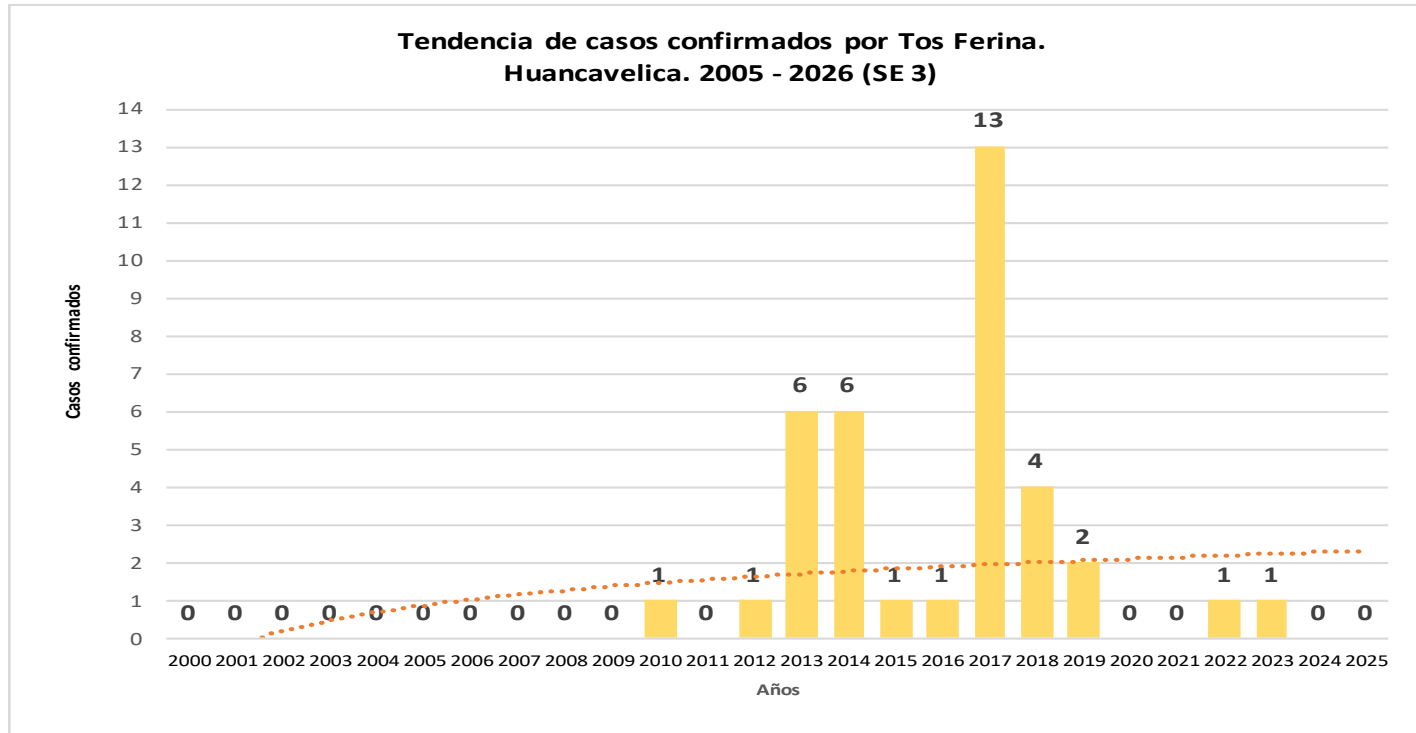
# Número de casos de parotiditis por distrito, Huancavelica 2025



# Número de casos de parotiditis por distrito, Huancavelica 2026



# TOS FERINA



## Casos notificados de Tos Ferina por procedencia, DIRESA Huancavelica – 2025

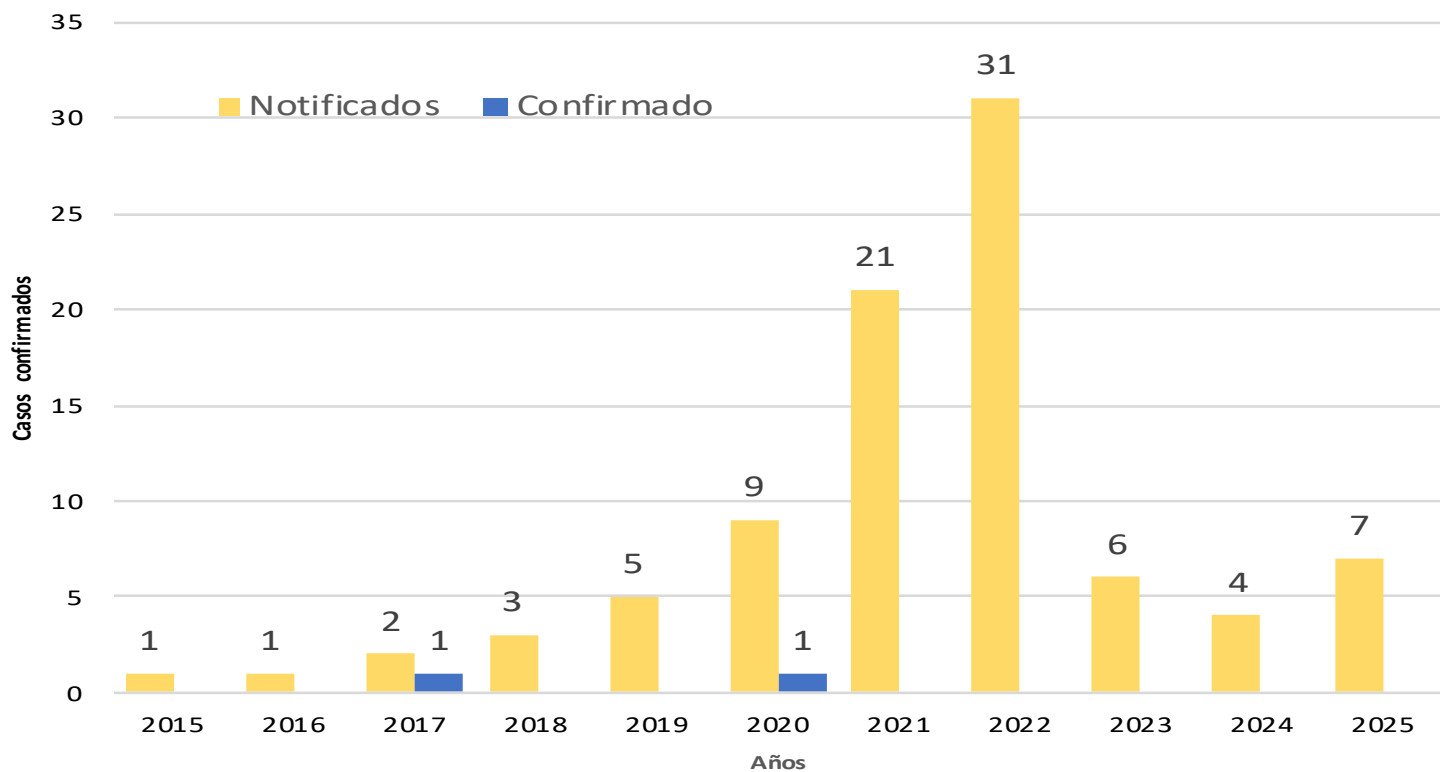
DIRESA Notificante	EESS notifica	Distrito de Procedencia	Tipo de Diagnóstico			Total
			P	C	D	
Huancavelica	Colcabamba	Colcabamba	2	0	0	2
	Hospital De Pampas	Ahuaycha	0	0	1	1
		Colcabamba	0	0	1	1
	Hospital Departamental De Huancavelica	Huaribamba	0	0	1	1
		Ascension	0	0	1	1
		Huachocolpa	0	0	1	1
		Huancavelica	1	0	2	3
		Paucara	0	0	1	1
	Hospital Essalud	Yauli	0	0	2	2
		Huancavelica	0	0	2	2
05 Ayacucho	Hosp. Regional Ayacucho	Churcampa	0	0	1	1
		Cosme	0	0	2	2
<b>Total</b>			<b>3</b>	<b>0</b>	<b>15</b>	<b>18</b>

## N° de casos e incidencia por Tos Ferina, DIRESA Huancavelica 2017 - 2024

Años	2017	2018	2019	2020	2021	2022	2023	2024
N° de casos confirmados	13	4	2	1	1	21	0	0
Incidencia por 100000 hab.	3.0	0.8	0.4	0.3	0.3	6.0	0.0	0.0

# RUBEOLA CONGENITA

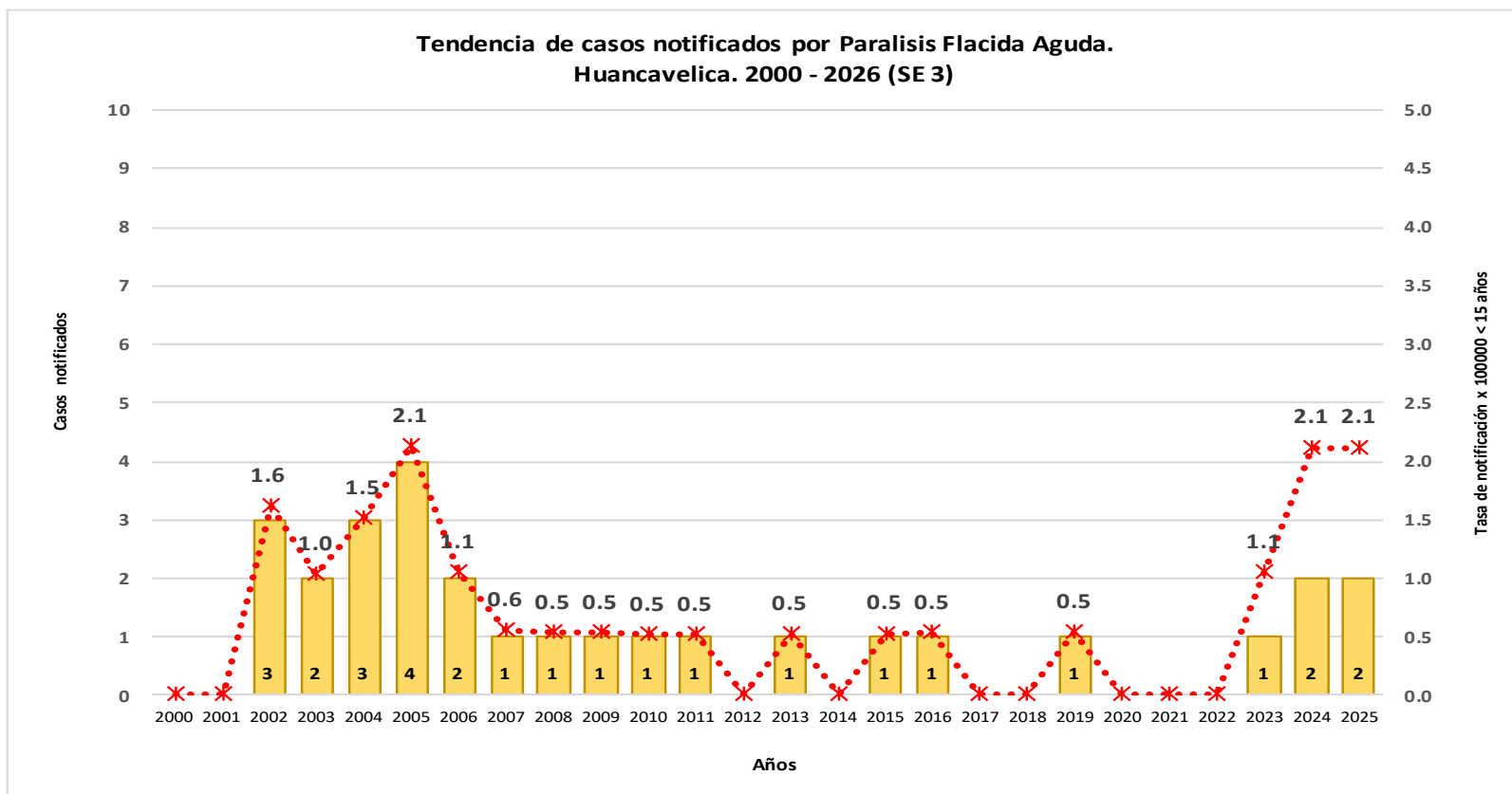
**Tendencia de casos notificados / confirmados por Rubéola Congénita. Huancavelica. 2015 - 2026 (SE 3)**



**Casos de Rubéola Congénita por procedencia, DIRESA Huancavelica - 2025**

Enfermedad	DIRESA Notificante	EESS notifica	Distrito de Procedencia	Tipo de Diagnóstico			Total
				P	C	D	
RUBEOLA CONGENITA	Huancavelica	Hospital De Pampas	Acraquia	0	0	1	1
			Pampas	0	0	1	1
			Quichuas	0	0	1	1
			Hospital Departamental Huancavelica	0	0	4	4
<b>Total</b>				<b>0</b>	<b>0</b>	<b>7</b>	<b>7</b>

# PARALISIS FLACIDA AGUDA

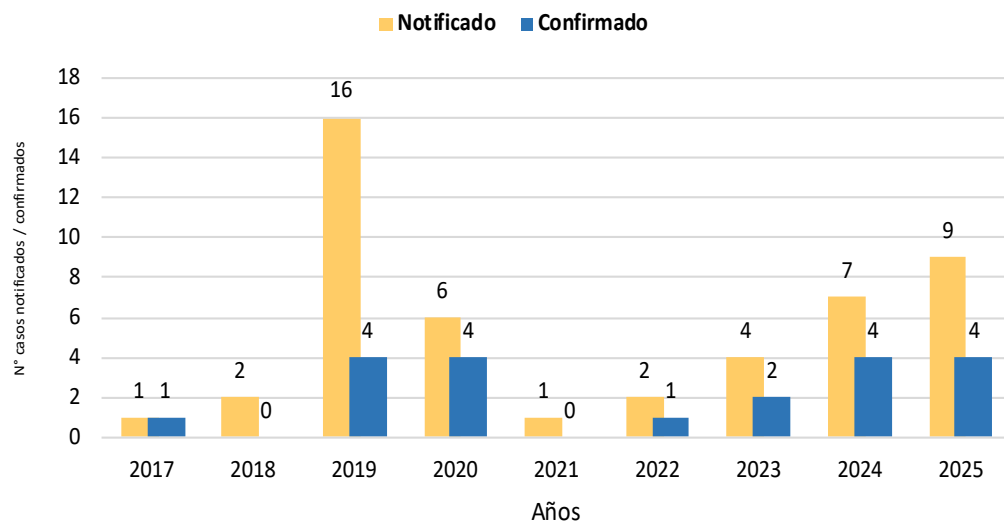


## Casos de Parálisis Flácida Aguda por procedencia, DIRESA Huancavelica - 2025

DIRESA Notificante	EESS notifica	Distrito de Procedencia	Tipo de Diagnóstico			Total
			P	C	D	
Huancavelica	Hospital De Pampas	Daniel Hernandez	0	0	1	1
	Hospital Departamental De Huancavelica	Ahuaycha	0	0	1	1
50 Lima Centro	Inst. Salud Del Ni-O	Acobamba	1	0	0	1
<b>Total</b>			<b>1</b>	<b>0</b>	<b>2</b>	<b>3</b>

# SINDROME DE GUILLAIN BARRE

Tendencia de casos notificados y confirmados por Síndrome de Guillain Barré. Huancavelica. 1997 - 2026 (SE 3)



Casos de Síndrome de Guillain Barré por clasificación, DIRESA Huancavelica – 2017 – 2025 (SE 6)

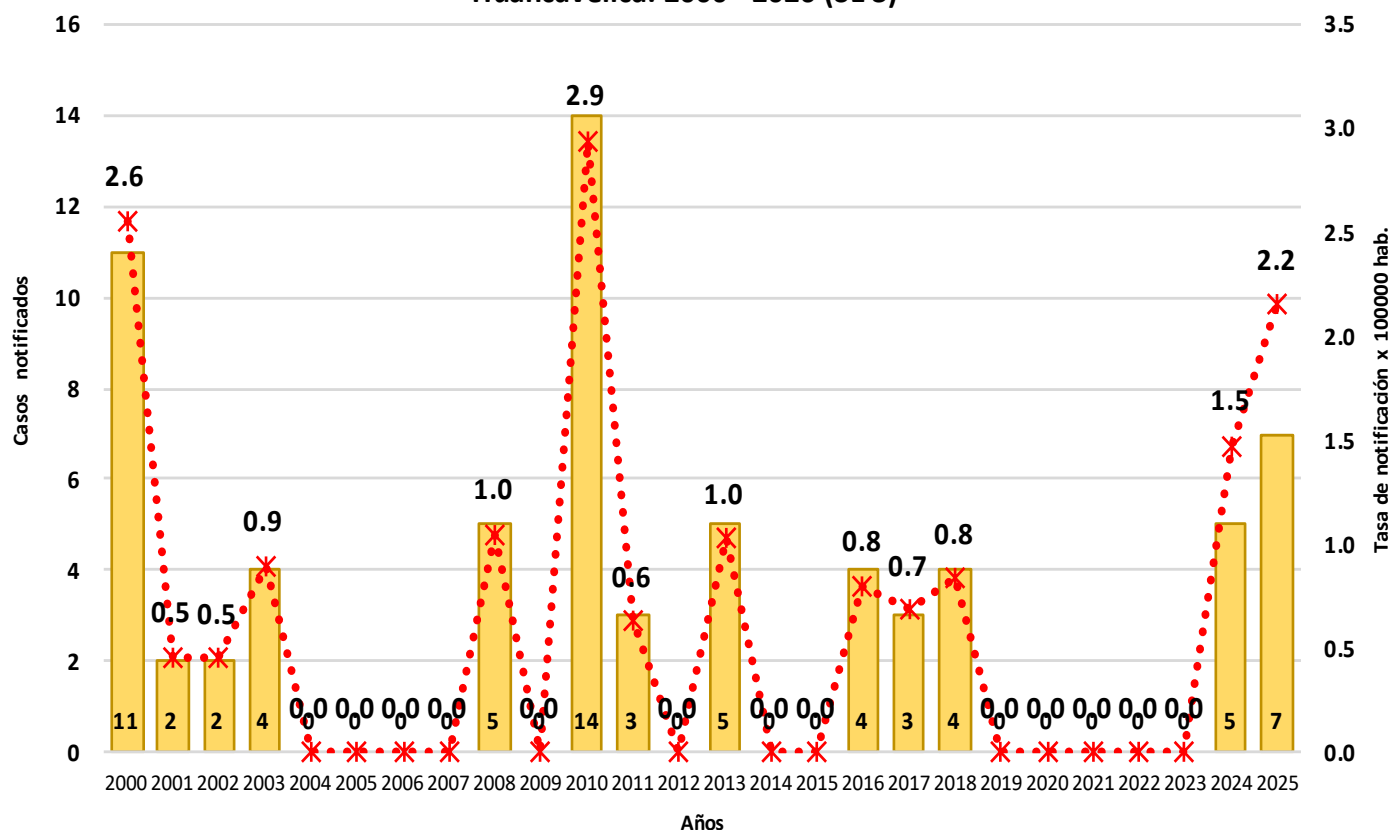
Año	Clasificación SGB			
	Descartado	Confirmado		Sospechoso
		Nivel 1	Nivel 2	
2017	0	1	0	0
2018	2	0	0	0
2019	11	2	2	1
2020	2	3	1	0
2021	0	0	0	1
2022	1	0	1	0
2023	2	0	2	0
2024	1	1	3	2
2025	1	1	3	4
<b>Total general</b>	<b>20</b>	<b>8</b>	<b>12</b>	<b>8</b>

Casos de Síndrome de Guillain Barré por procedencia, DIRESA Huancavelica – 2017 – 2025 (SE 6)

DIRESA Notifica	Red	Clasificación SGB				Total
		Descartado	Confirmado		Sospechoso	
			Nivel 1	Nivel 2		
AYACUCHO	HOSP. REGIONAL	1	0	1	0	2
DIRIS LIMA CENTRO	SIN RED	1	2	2	2	7
DIRIS LIMA ESTE	HOSPITALES	0	0	1	0	1
DIRIS LIMA NORTE	SIN RED	1	1	0	0	2
	ACOBAMBA	0	0	0	1	1
	ESSALUD	4	0	0	1	5
	HUANCAVELICA	0	0	1	0	1
HUANCAVELICA	SIN RED	6	0	2	4	12
	TAYACAJA	3	0	0	0	3
	HOSP DAC - HYO	3	1	1	0	5
JUNIN	HOSP EL CARMEN	0	0	1	0	1
	VALLE DEL MANTARO	1	4	3	0	8
<b>Total general</b>		<b>20</b>	<b>8</b>	<b>12</b>	<b>8</b>	<b>48</b>

# SARAMPION

Tasa de notificación de Sarampión.  
Huancavelica. 2000 - 2026 (SE 3)

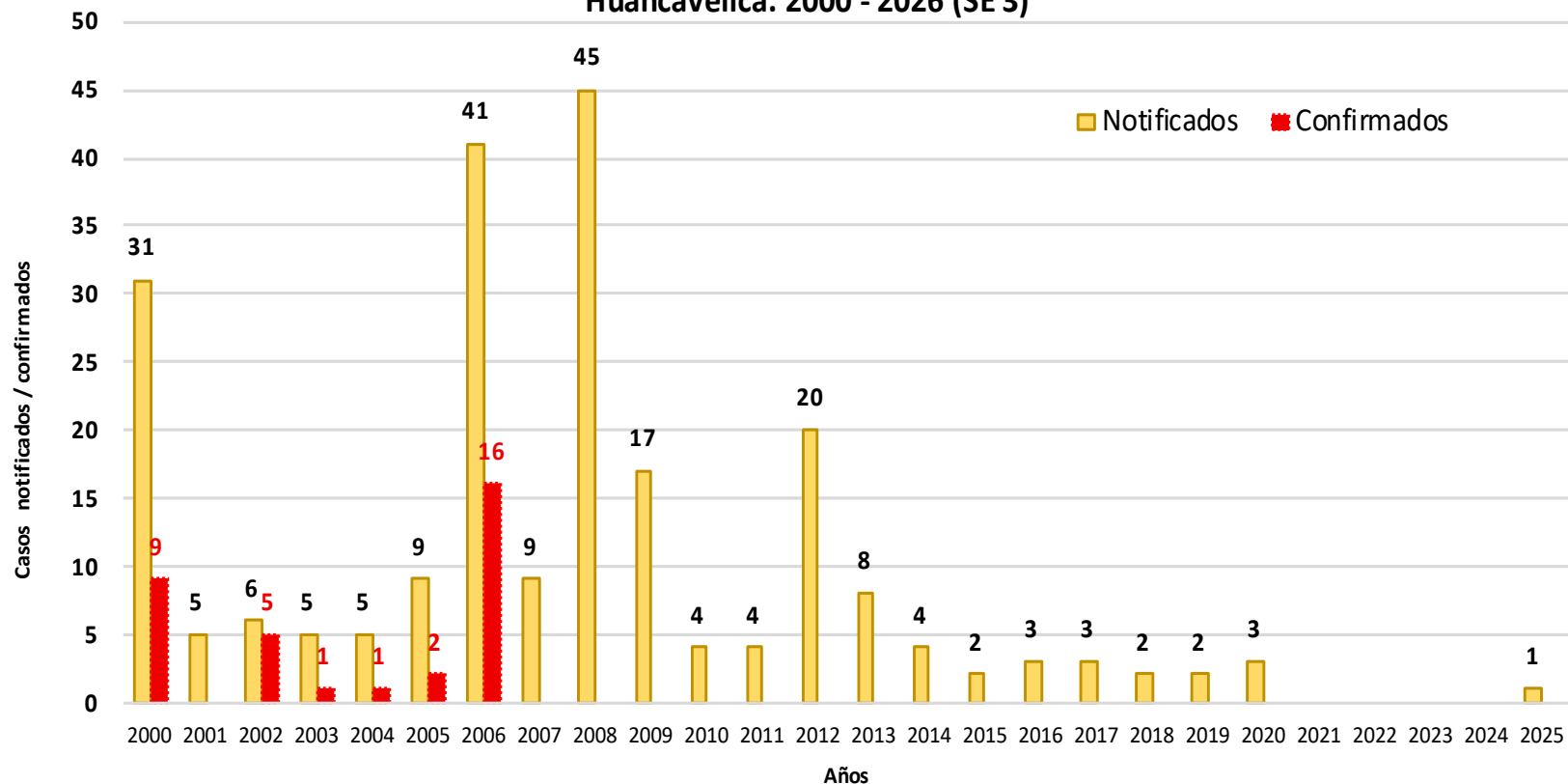


Casos de Sarampión por procedencia, DIRESA Huancavelica - 2025

DIRESA Notificante	EESS notifica	Distrito de Procedencia	Tipo de Diagnóstico			Total
			P	C	D	
Huancavelica	Anco	Acobamba	0	0	1	1
	Hospital De Lircay	Lircay	0	0	1	1
	Hospital De Pampas	Huancavelica	0	0	1	1
	Santa Ana	Huancavelica	0	0	1	1
	Secclla	Secclla	0	0	1	1
	Virgen del Carmen	Lircay	0	0	2	2
12 Junin	Hosp. Reg. Doc.	Huachocolpa	0	0	1	1
<b>Total</b>			<b>0</b>	<b>0</b>	<b>8</b>	<b>8</b>

# RUBÉOLA

Casos notificados / confirmados de notificación de Rubéola.  
Huancavelica. 2000 - 2026 (SE 3)

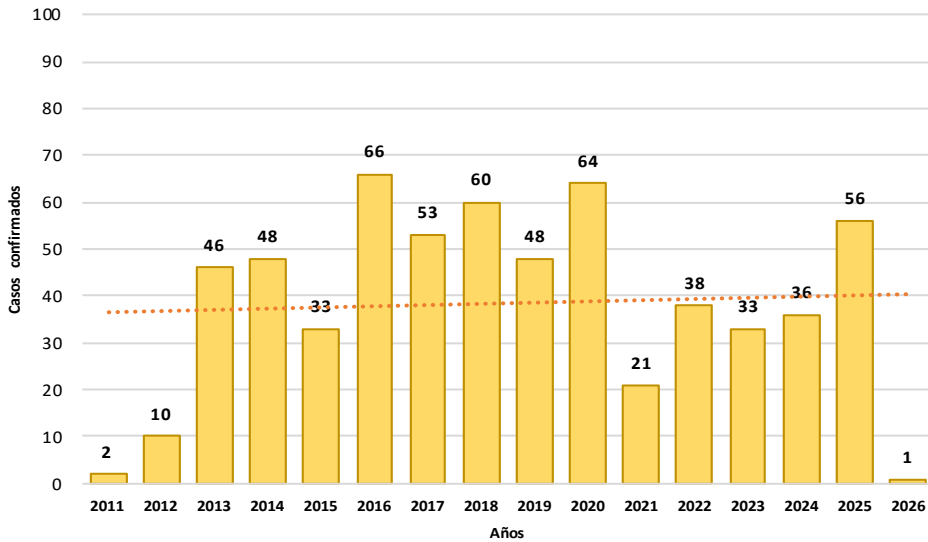


Casos notificados de Rubéola por procedencia, DIRESA Huancavelica - 2025

DIRESA Notificante	EESS notifica	Distrito de Procedencia	Tipo de Diagnóstico			Total
			P	C	D	
Huancavelica	Hospital Departamental De	Ascension	0	0	1	1
<b>Total</b>			<b>0</b>	<b>0</b>	<b>1</b>	<b>1</b>

# EFECTO TOXICO DE PLAGUICIDAS, INSECTICIDAS, HERBICIDAS Y RODENTECIDAS

Tendencia de casos confirmados por Efecto tóxico de plaguicidas. Huancavelica. 2011 - 2026 (SE 3)



## N° de casos e incidencia por etapas de vida, DIRESA Huancavelica - 2025

	N° casos	%	TIA x 100 mil Hab.
<b>Según etapa de vida</b>			
Niño (0-11 años)	4	7.14	5.15
Adolescente (12 - 17 años)	18	32.14	42.47
Joven (18 - 29 años)	13	23.21	19.20
Adulto (30 - 59 años)	14	25.00	13.05
Adulto Mayor (60 años a más)	7	12.50	23.09
<b>Huancavelica</b>	<b>56</b>	<b>100.00</b>	<b>17.21</b>
<b>Según género</b>			
Hombres	31	55.36	18.84
Mujeres	25	44.64	15.54

## Casos de Intoxicación por Plaguicidas por lugar de procedencia, DIRESA Huancavelica - 2025

DIRESA Notificante	Diagnostico	EESS notifica	Distrito de Procedencia	Tipo de			Total
				P	C	D	
Huancavelica	Efecto Toxico De Plaguicidas	Colcabamba	Colcabamba	0	1	0	1
		Daniel Hernandez	Daniel Hernandez	0	2	0	2
		Hospital Departamental De Huancavelica	Acobamba	0	1	0	1
		Huayarqui	Huaribamba	0	1	0	1
		Quishuar	Quishuar	0	1	0	1
		Acobamba	Acobamba	1	2	0	3
	Insec. Org. Fosf. Y Carbamatos	Acostambo	?Ahuimpuquio	0	1	0	1
		Acostambo	Acostambo	0	1	0	1
		Colcabamba	Colcabamba	0	2	0	2
		Daniel Hernandez	Daniel Hernandez	0	1	0	1
		Tintay Punco	Tintay Punco	0	1	0	1
		Chuyapata	Salcahuasi	0	1	0	1
		Salcahuasi	Salcahuasi	0	1	0	1
		Andaymarca	Andaymarca	0	1	0	1
		Hospital De Pampas	Pampas	0	2	0	2
		Salcabamba	Salcabamba	0	1	0	1
	Otros Insecticidas	Hospital Departamental De Huancavelica	Ascension	0	1	0	1
		Huancavelica	Yauli	0	1	0	1
	Otros Plaguicidas	Yauli	0	1	0	1	
		Ccasapata	Yauli	0	1	0	1
	Plaguicida No Especificado	Acoria	Acoria	0	2	0	2
		Ascension	Ascension	0	1	0	1
		Hospital Departamental De Huancavelica	Huancavelica	0	1	0	1
		Huando	Huando	0	1	0	1
		Lircay	Lircay	0	1	0	1
		Yauli	Yauli	0	1	0	1
		Huando	Huando	0	1	0	1
		Quichuas	Quichuas	0	1	0	1
		San Juan De Ccarhuacc	Yauli	0	2	0	2
		Yauli	Yauli	0	3	0	3
		Ccacasiri	Acoria	0	1	0	1
		Los Angeles De Ccarahuasa	Acoria	0	1	0	1
		Quintaocco	Acostambo	1	0	0	1
Rodenticidas		Hospital De Pampas	Pampas	1	0	0	1
		Acoria	Acoria	0	1	0	1
		Ascension	Ascension	0	1	0	1
		Hospital Departamental De Huancavelica	Huancavelica	0	2	0	2
	Izcuchaca	Izcuchaca	0	1	0	1	
	Paucara	Paucara	0	1	0	1	
	Pilpichaca	Pilpichaca	0	1	0	1	
	Yauli	Yauli	0	1	0	1	
	Insec. Org. Fosf. Y Carbamatos	Hosp. Nac. Ramiro Priale	Huancavelica	0	1	0	1
	Otros Insecticidas	Hosp. Reg. Doc. Mater. Infant.	Pazos	0	1	0	1
Hosp. Reg. Doc. Cli. Quir.		San Marcos De Roc	0	1	0	1	
Rodenticidas		Hosp. Reg. Doc. Cli. Quir.	Ahuaycha	0	1	0	1
Herbicidas Y Fungicidas	Daniel Alci	Milca	0	1	0	1	
	Hosp. Reg. Doc. Cli. Quir.	Quishuar	0	1	0	1	
	Insec. Org. Fosf. Y Carbamatos	Hosp. Apoyo Huanta	Locroja	0	1	0	1
Otros Plaguicidas		Hosp. Apoyo Huanta	Churcampa	0	1	0	1
<b>Total</b>				<b>3</b>	<b>56</b>	<b>0</b>	<b>59</b>

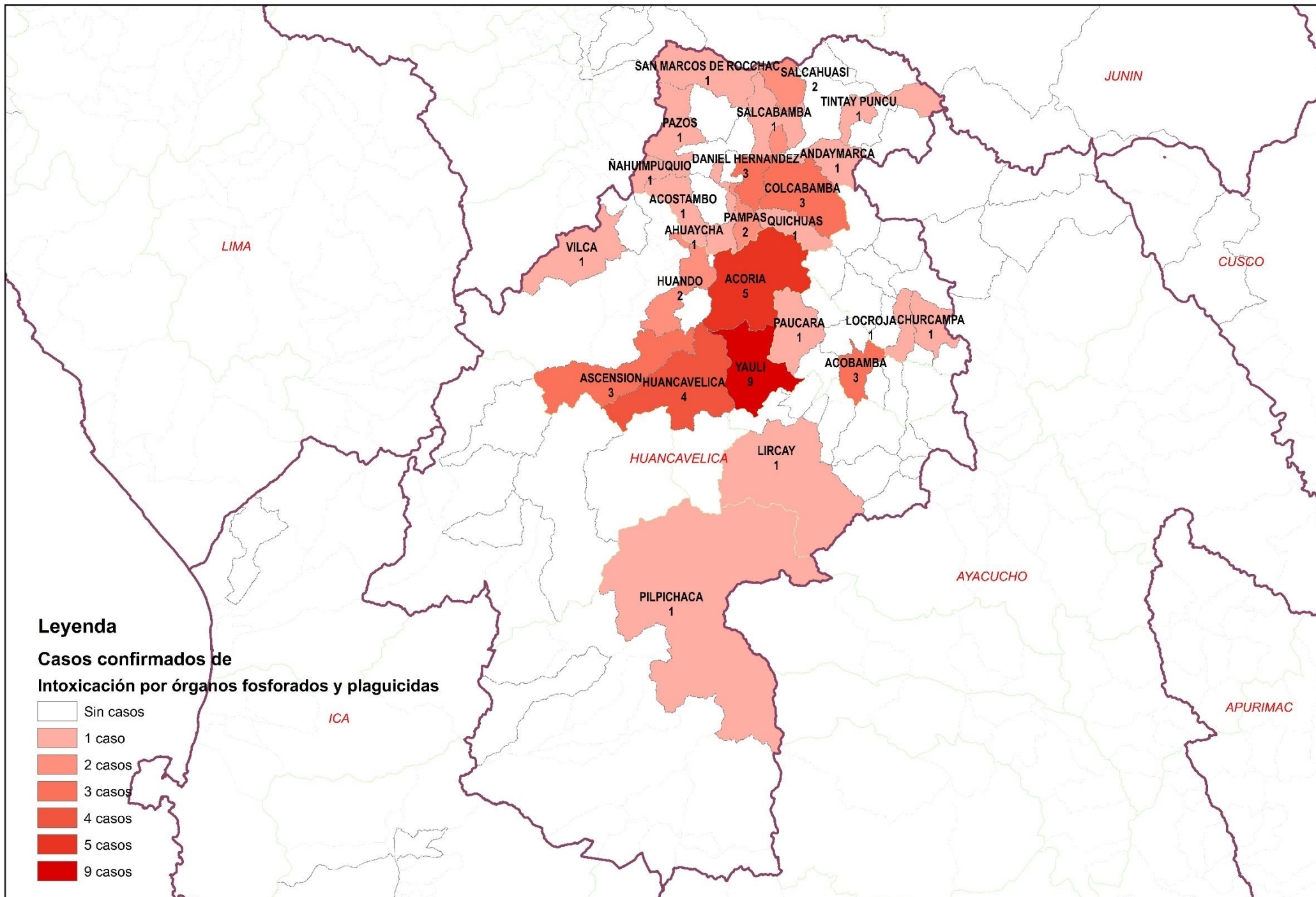
## Casos de Intoxicación por Plaguicidas por lugar de procedencia, DIRESA Huancavelica - 2026

DIRESA Notificante	Diagnostico	EESS notifica	Distrito de Procedencia	Tipo de Diagnóstico			Total
				P	C	D	
Ayacucho	Insec. Org. Fosf. Y Carbamatos	Hosp. Apoyo Huanta	Anco	0	1	0	1
<b>Total</b>				<b>0</b>	<b>1</b>	<b>0</b>	<b>1</b>

## N° de casos e incidencia, DIRESA Huancavelica 2018 - 2025

Años	2018	2019	2020	2021	2022	2023	2024	2025
<b>N° de casos confirmados</b>	48	1162	87	22	41	26	58	62
<b>Incidencia por 100000 hab.</b>	10.0	241.9	23.8	6.1	11.7	7.5	17.1	19.1

# Número de casos de intoxicación por órganos fosforados y plaguicidas por distrito, Huancavelica 2025

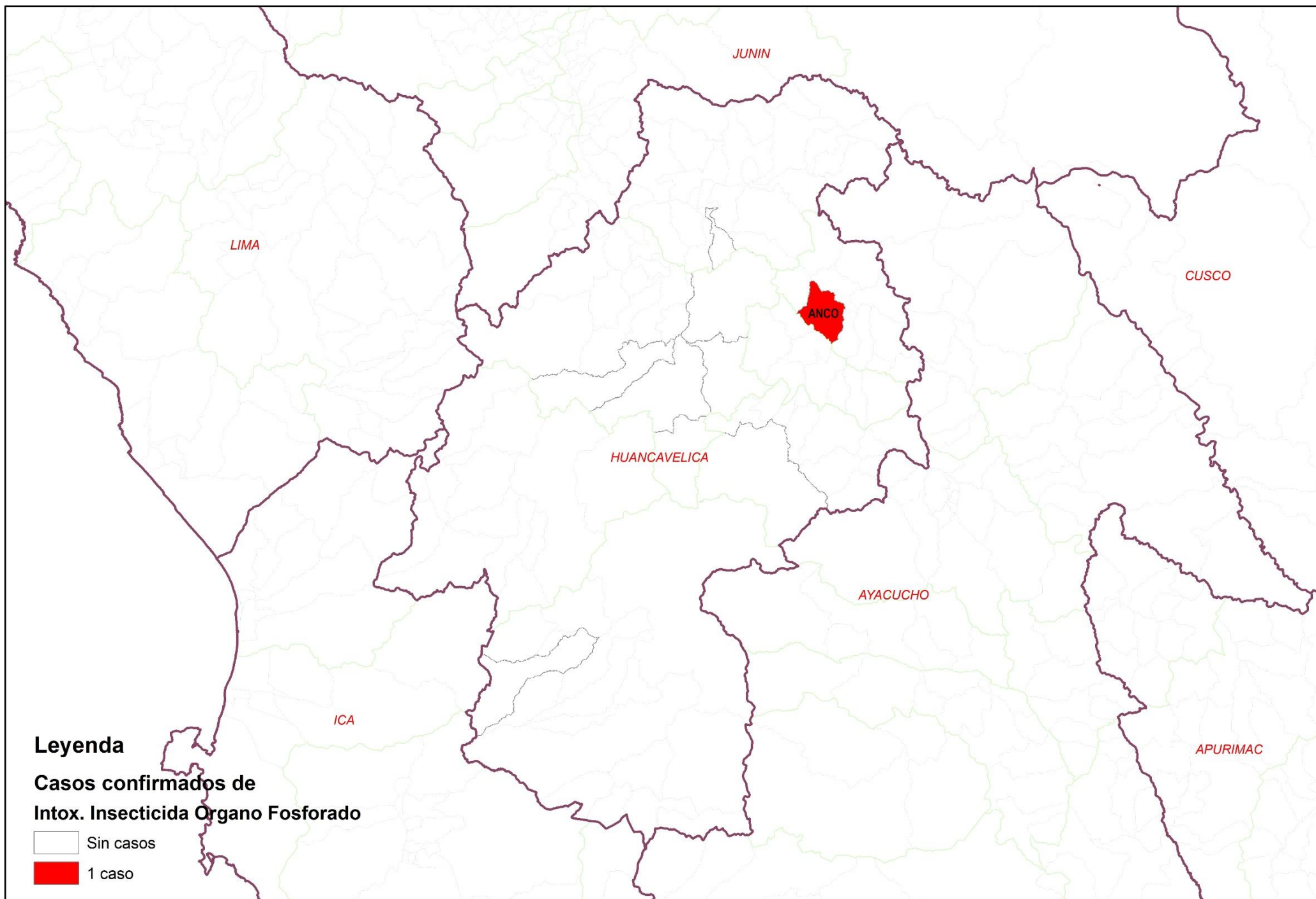


## Leyenda

Casos confirmados de Intoxicación por órganos fosforados y plaguicidas

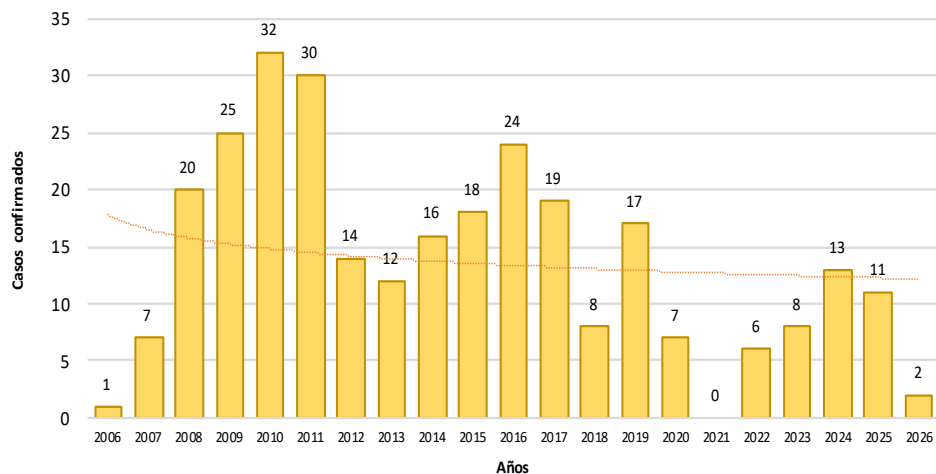
- Sin casos
- 1 caso
- 2 casos
- 3 casos
- 4 casos
- 5 casos
- 9 casos

# Número de casos de intoxicación por órganos fosforados y plaguicidas por distrito, Huancavelica 2026



# LOXOCELISMO

Tendencia de casos confirmados de Loxocelismo.  
Huancavelica. 2006 - 2026 (SE 3)



N° de casos e incidencia por etapas de vida por Loxocelismo,  
DIRESA Huancavelica - 2025

	N° casos	%	TIA x 100 mil Hab.
<b>Según etapa de vida</b>			
Niño (0-11 años)	5	45.45	6.43
Adolescente (12 - 17 años)	0	0.00	0.00
Joven (18 - 29 años)	1	9.09	1.48
Adulto (30 - 59 años)	4	36.36	3.73
Adulto Mayor (60 años a más)	1	9.09	3.30
<b>Huancavelica</b>	<b>11</b>	<b>100.00</b>	<b>3.38</b>
<b>Según género</b>			
Hombres	6	54.55	3.65
Mujeres	5	45.45	3.11

Casos de Loxocelismo por lugar de procedencia, DIRESA Huancavelica - 2025

DIRESA Notificante	EESS notifica	Distrito de Procedencia	Tipo de Diagnóstico			Total
			P	C	D	
Huancavelica	Hospital Departamental De	Huancavelica	0	3	0	3
	Tintay Punco	Tintay Punco	0	1	0	1
11Ica	Hospital San Juan De Dios	Huaytara	0	1	0	1
Junin	Hosp. Reg. Doc. Cli. Quir. Daniel Alci	Churcampa	0	1	0	1
		Pazos	0	1	0	1
		Vilca	0	0	1	1
50 Lima Centro	Hosp. Reg. Doc. Mater. Hosp. Dos De Mayo	Acoria	0	1	0	1
		San Pedro De Coris	0	1	0	1
Ayacucho	Hosp. Apoyo Huanta	Acobamba	0	0	1	1
		Locroja	0	1	0	1
		San Miguel De Mayocc	0	0	1	1
<b>Total</b>			<b>0</b>	<b>10</b>	<b>3</b>	<b>13</b>

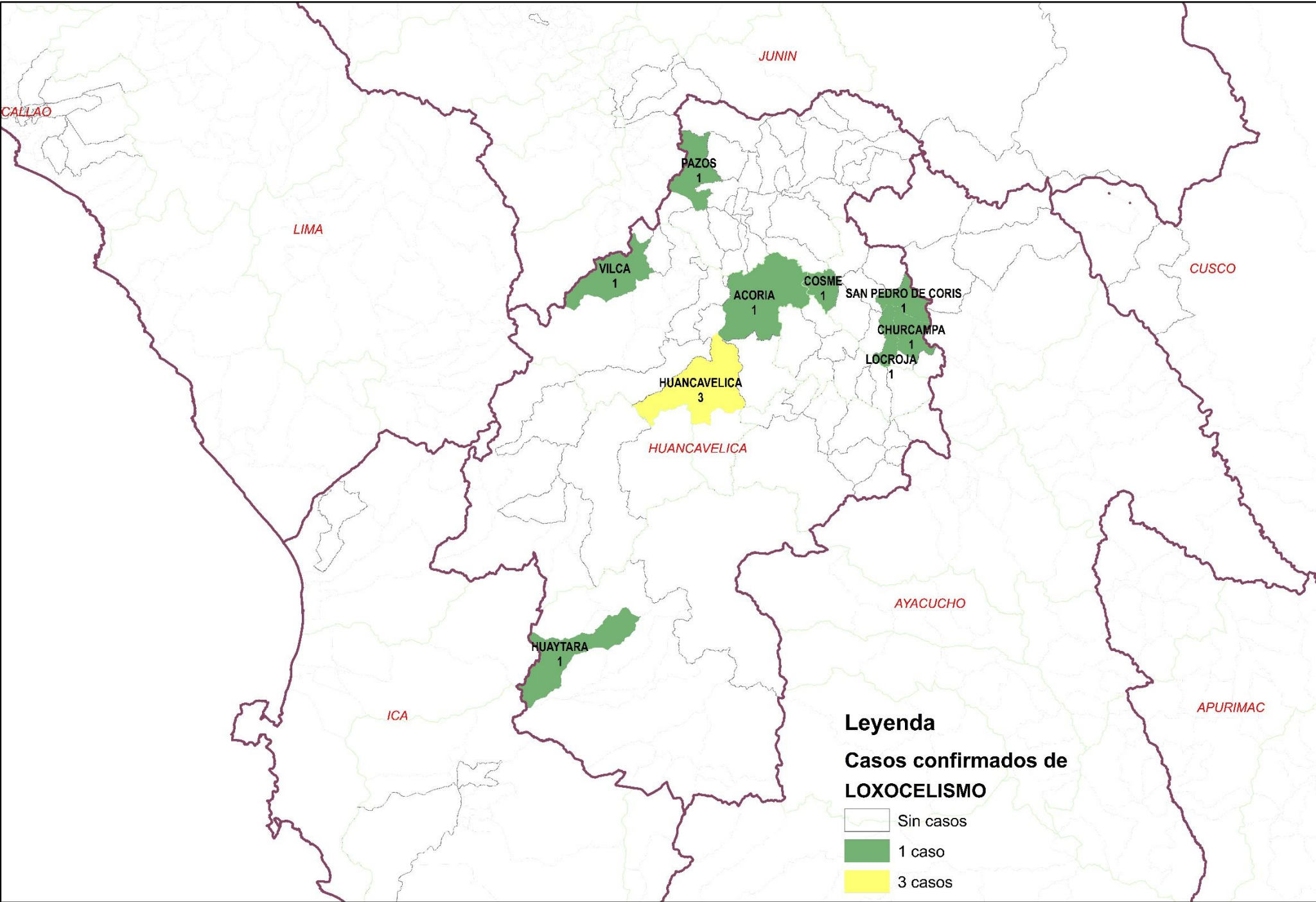
Casos de Loxocelismo por lugar de procedencia, DIRESA Huancavelica - 2026

DIRESA Notificante	EESS notifica	Distrito de Procedencia	Tipo de Diagnóstico			Total
			P	C	D	
11Ica	Hospital San Juan De Dios	Huaytara	0	1	0	1
Junin	Hosp. Reg. Doc. Cli. Quir.	Pampas	0	1	0	1
<b>Total</b>			<b>0</b>	<b>2</b>	<b>0</b>	<b>2</b>

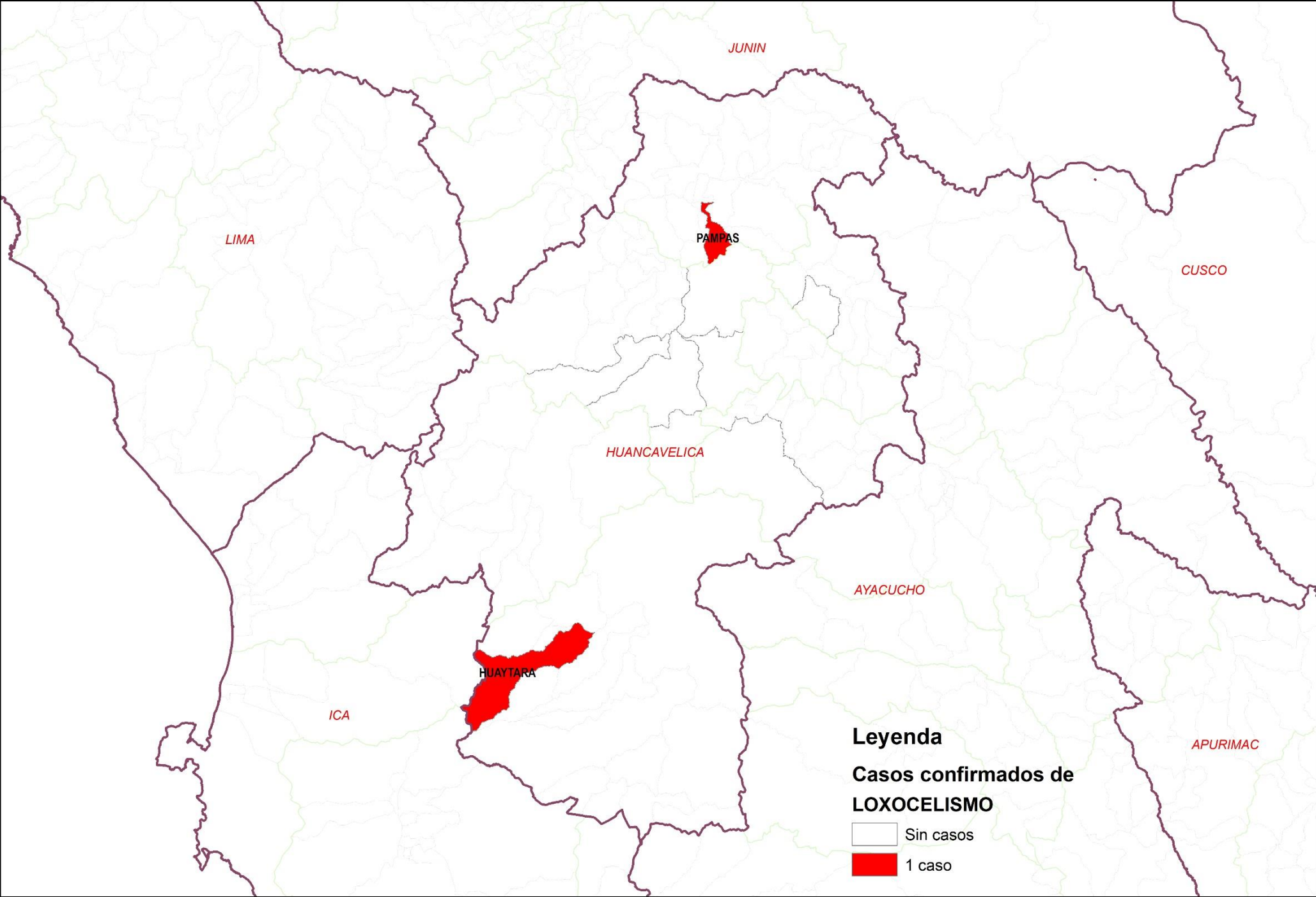
N° de casos e incidencia por Loxocelismo,  
DIRESA Huancavelica 2017 - 2025

Años	2018	2019	2020	2021	2022	2023	2024	2025
N° de casos confirmados	8	17	7	0	6	8	13	11
Incidencia por 100000 hab.	1.7	3.5	1.9	0.0	1.7	2.3	3.8	3.4

# Número de casos de loxocelismo por distrito, Huancavelica 2025

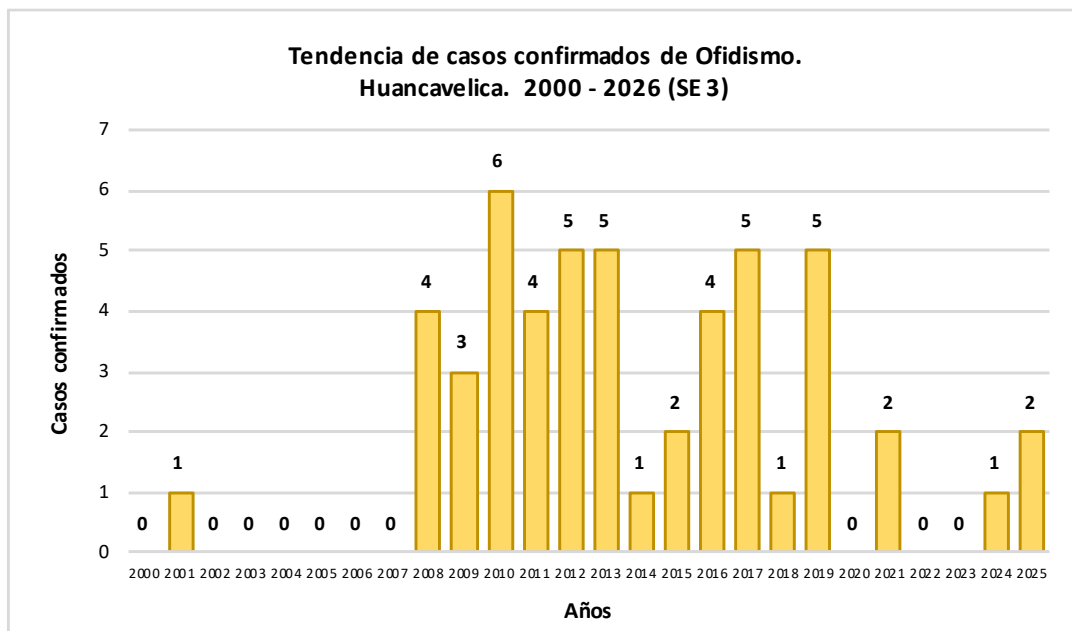


# Número de casos de loxocelismo por distrito, Huancavelica 2026



# OFIDISMO

## N° de casos e incidencia por etapas de vida por Ofidismo, DIRESA Huancavelica - 2025



	N° casos	%	TIA x 100 mil Hab.
<b>Según etapa de vida</b>			
Niño (0-11 años)	0	0.00	0.00
Adolescente (12 - 17 años)	0	0.00	0.00
Joven (18 - 29 años)	1	50.00	1.48
Adulto (30 - 59 años)	0	0.00	0.00
Adulto Mayor (60 años a m)	1	50.00	3.30
<b>Huancavelica</b>	<b>2</b>	<b>100.00</b>	<b>0.61</b>
<b>Según género</b>			
Hombres	1	50.00	0.61
Mujeres	1	50.00	0.62

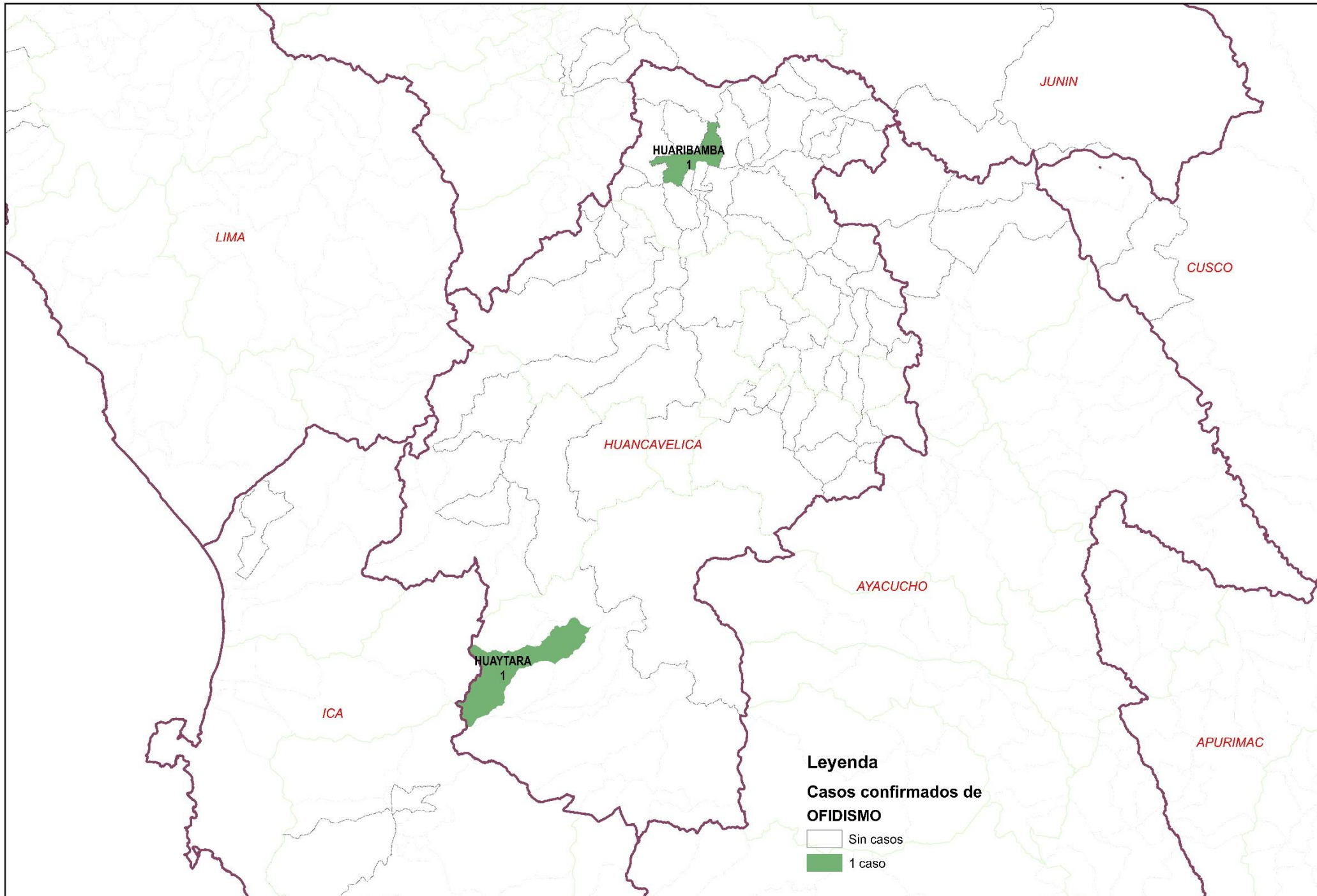
## Casos de Ofidismo por lugar de procedencia, DIRESA Huancavelica - 2025

DIRESA Notificante	EESS notifica	Distrito de Procedencia	Tipo de			Total
			P	C	D	
11lca	Hospital San Jose De	Huaytara	0	1	0	1
Junin	Hosp. Reg. Doc. Cli. Quir.	Huaribamba	0	1	0	1
<b>Total</b>			<b>0</b>	<b>2</b>	<b>0</b>	<b>2</b>

## N° de casos e incidencia, DIRESA Huancavelica 2018 - 2025

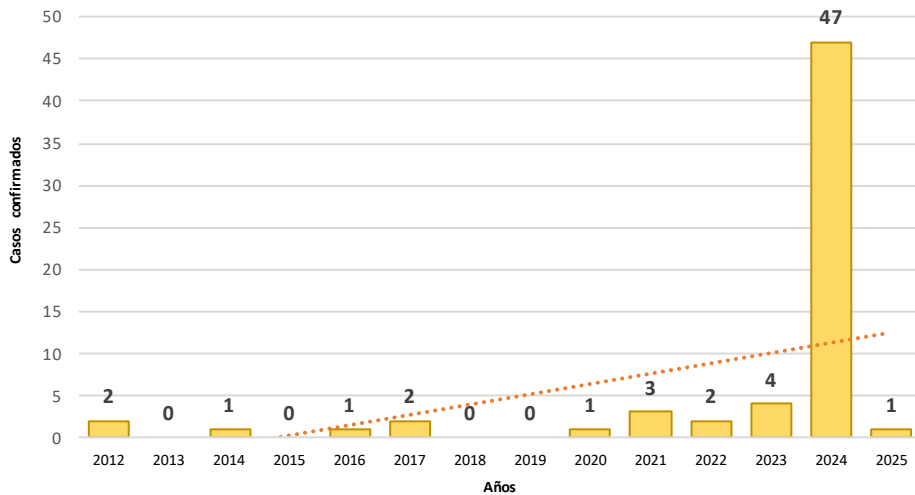
Años	2018	2019	2020	2021	2022	2023	2024	2025
N° de casos confirmados	1	5	0	2	0	0	1	2
Incidencia por 100000 hab.	0.2	1.0	0.0	0.6	0.0	0.0	0.3	0.6

# Número de casos de ofidismo por distrito, Huancavelica 2025



# DENGUE

Tendencia de casos confirmados por Dengue. Huancavelica. 2012 - 2026 (SE 3)



Casos de Dengue con señales de alarma, por lugar de procedencia, DIRESA Huancavelica - 2025

Dengue	DIRESA Notificante	EESS notifica	Distrito de Procedencia	Tipo de Diagnóstico			Total	
				P	C	D		
Dengue Con Signos De Alarma	Huancavelica	Hospital Essalud	Jaen	0	0	1	1	
		Hosp. Dos De Mayo	Palca	0	0	1	1	
	Lima Centro	Cli. Internacional San	Ocoyo	0	0	1	1	
		Castrovirreyrna - Essalud	Pisco	0	0	1	1	
	Huancavelica	Hospital Departamental De Huancavelica	Huancavelica	Huancavelica	0	0	1	1
			Pangoa	Pangoa	0	0	1	1
			Tarapoto	Tarapoto	0	0	1	1
			Paracas	Paracas	0	0	1	1
			Inambari	Inambari	0	0	1	1
			Villa Rica	Villa Rica	0	0	1	1
			Pisco	Pisco	0	0	1	1
			La Tingui?A	La Tingui?A	0	1	0	1
			San Vicente De	San Vicente De	0	0	1	1
			San Luis	San Luis	0	0	1	1
Zarumilla	Zarumilla	0	0	1	1			
Dengue Sin Signos De Alarma	Piipichaca	Ica	Ica	0	0	1	1	
		Santa Ana	Pichari	1	0	0	1	
	Villa De Arma	Capillas	0	0	1	1		
		Marcas	Capillas	0	0	9	9	
	Capillas Norte	Chincha Alta	0	0	2	2		
		Capillas	Capillas	0	0	5	5	
	San Juan De	Chincha Alta	0	0	1	1		
		Castrovirreyrna	Chincha Baja	0	0	1	1	
	Ica	Hospital San Jose De	Huachos	0	0	1	1	
		Santa Maria	Acoria	0	0	1	1	
	Lima Centro	Hosp. Emergencias	Anta	0	0	1	1	
		Hosp. Emergencias Grau-	Ascension	0	0	1	1	
		San Hilarion	Tantara	0	0	1	1	
	Lima Este	C.M.I. Ollantay	Wilca	0	0	1	1	
<b>Total general</b>				<b>1</b>	<b>1</b>	<b>40</b>	<b>42</b>	

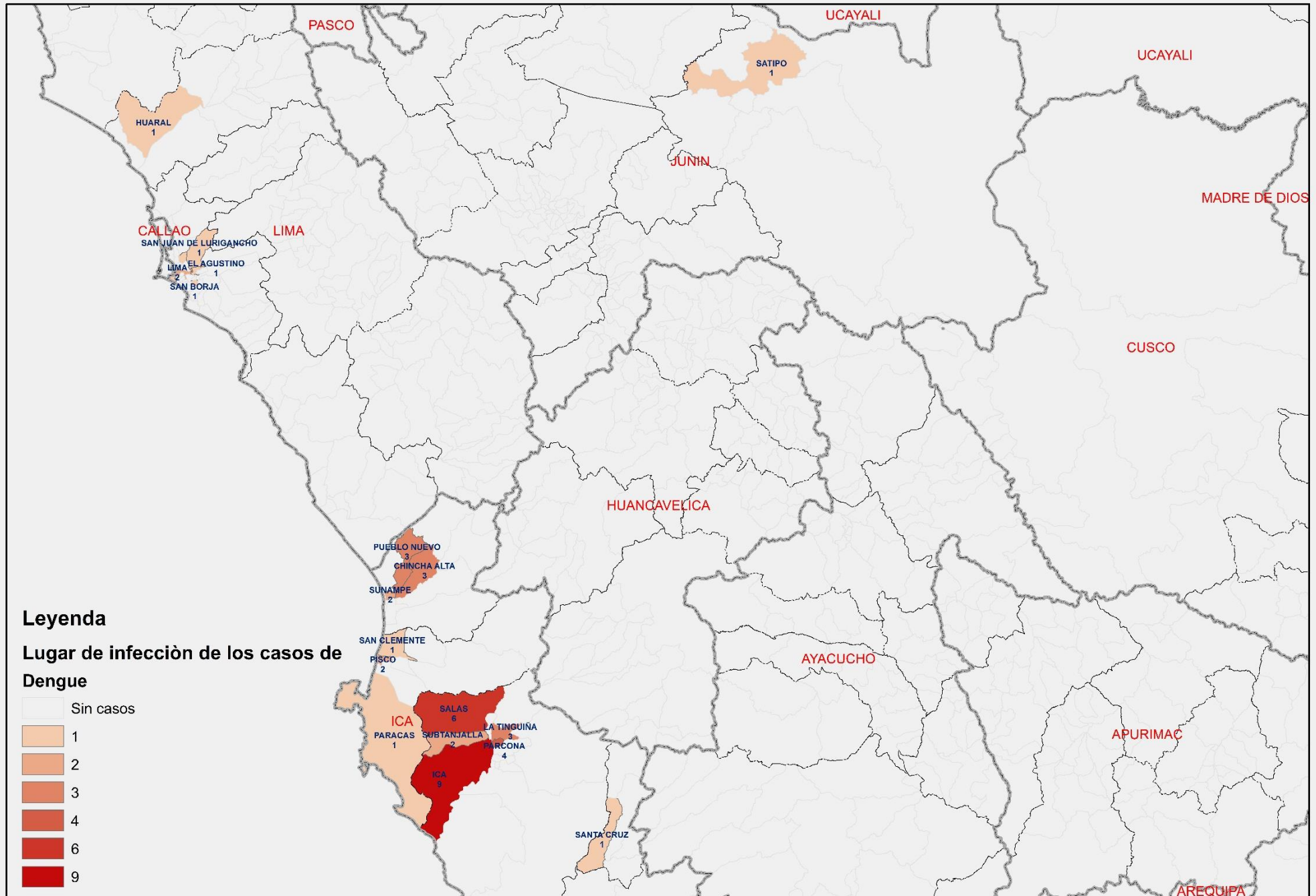
N° de casos e incidencia por etapas de vida por Dengue, DIRESA Huancavelica - 2025

	N° casos	%	TIA x 100 mil Hab.
<b>Según etapa de vida</b>			
Niño (0-11 años)	0	0.00	0.00
Adolescente (12 - 17 años)	0	0.00	0.00
Joven (18 - 29 años)	0	0.00	0.00
Adulto (30 - 59 años)	1	100.00	0.93
Adulto Mayor (60 años a más)	0	0.00	0.00
<b>Huancavelica</b>	<b>1</b>	<b>100.00</b>	<b>0.31</b>
<b>Según género</b>			
Hombres	1	100.00	0.61
Mujeres	0	0.00	0.00

N° de casos e incidencia por Dengue, DIRESA Huancavelica 2018 - 2025

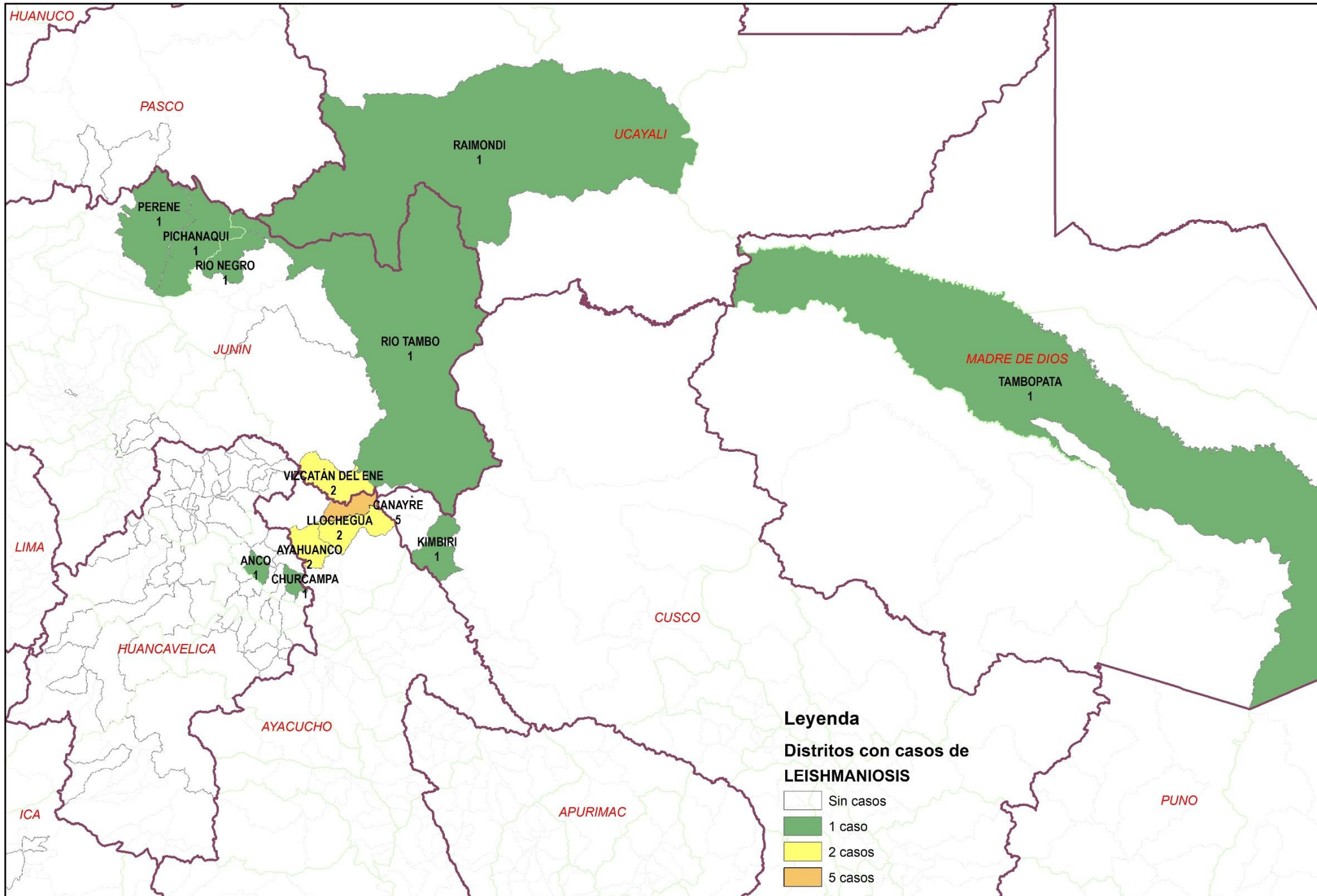
Años	2018	2019	2020	2021	2022	2023	2024	2025
<b>N° de casos confirmados</b>	0	0	1	3	2	4	47	1
<b>Incidencia por 100000 hab.</b>	0.0	0.0	0.3	0.8	0.6	1.1	13.9	0.3

# Número de casos de dengue por lugar de infección, Huancavelica 2024





# Número de casos de leishmaniosis por lugar de infección, Huancavelica 2025



# DIFTERIA

Casos de Difteria por procedencia, DIRESA Huancavelica - 2024

Enfermedad	DIRESA Notificante	EESS notifica	Distrito de Procedencia	Tipo de Diagnóstico			Total
				P	C	D	
Difteria	Lima Centro	Inst. Nac. Enf. Neoplasicas	Lircay	0	0	1	1
	05 Ayacucho	Hosp. Apoyo Jesus Nazareno	Chincho	0	0	1	1
<b>Total</b>				<b>0</b>	<b>0</b>	<b>2</b>	<b>2</b>

# ZIKA

Casos de Zika por procedencia, DIRESA Huancavelica - 2024

DIRESA Notificante	EESS notifica	Distrito de Procedencia	Tipo de Diagnóstico			Total
			P	C	D	
Lima Norte	Hosp. Cayetano	Huancavelica	0	0	1	1
<b>Total</b>			<b>0</b>	<b>0</b>	<b>1</b>	<b>1</b>

# INTOXICACIÓN POR METALES PESADOS

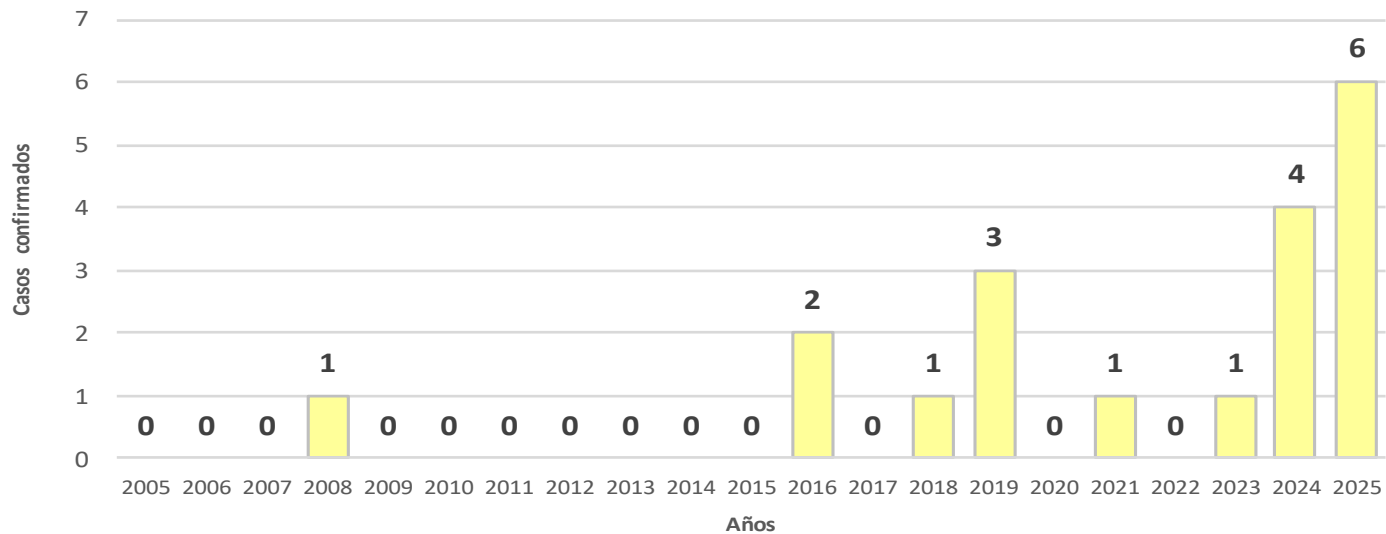
Casos de Intoxicación por Metales por lugar de procedencia, DIRESA Huancavelica - 2025

Enfermedad	DIRESA Notificant	EESS notifica	Distrito de Procedenci	Tipo de			Total
				P	C	S	
OTROS METALES	Tayacaja	Acostambo	Acostambo	0	0	55	0
		Colcabamba	Colcabamba	0	0	21	0
		Huaribamba	Huaribamba	0	0	44	0
		Quichuas	Quichuas	0	0	53	0
		Santiago De Pichus	Pichos	0	0	4	0
		Surcubamba	Surcubamba	0	0	4	0
		Puerto San Antonio	Roble	0	0	7	0
MERCURIO Y SUS COMPUESTOS	Tayacaja	Acraquia	Acraquia	0	0	1	0
	Churcampa	Paucarbamba	San Pedro De Cor	0	0	2	0
		San Pedro De Coris	San Pedro De Cor	0	0	119	0
		Santa Rosa De Occoro	San Pedro De Cor	0	0	1	0
		Cuyocc	Anco	0	0	3	0
		Cobriza (Machahuay)	Paucarbamba	0	0	1	0
			San Pedro De Cor	0	0	10	0
		Ascension	Ascension	0	0	213	0

Enfermedad	DIRESA Notificant	EESS notifica	Distrito de Procedenci	Tipo de			Total	
				P	C	S		
METAL, NOESPECIFICADO	Churcampa	Paucarbamba	San Pedro De Coris	0	0	2	0	
		San Pedro De Coris	San Pedro De Coris	0	0	119	0	
		Santa Rosa De Occoro	San Pedro De Coris	0	0	1	0	
		Cuyoc	Anco	0	0	3	0	
		Cobriza (Machahuay)	Paucarbamba	0	0	1	0	
			San Pedro De Coris	0	0	10	0	
	Huancavelica	Ascension	Ascension	0	0	213	0	
		Huachocolpa	Huachocolpa	0	0	150	0	
		Izcuchaca	Izcuchaca	0	0	12	0	
		San Cristobal	Ascension	0	0	3	0	
			Huancavelica	0	0	15	0	
			Acobamba	0	0	1	0	
			Ascension	0	0	71	0	
			Castrovirreyna	0	0	1	0	
			Ccochaccasa	0	0	3	0	
			Huachocolpa	0	0	2	0	
		Santa Ana	Huancavelica	0	0	339	0	
			Lircay	0	0	2	0	
			Mariscal Caceres	0	0	1	0	
			Paucara	0	0	1	0	
			Yauli	0	0	18	0	
			Ascension	0	0	1	0	
			Huancavelica	0	0	19	0	
			Ascension	0	0	11	0	
			Huancavelica	0	0	28	0	
			Huancavelica	0	0	27	0	
			Acostambo	0	0	6	0	
			Acraquia	0	0	89	0	
			Andaymarca	0	0	23	0	
			Daniel Hernandez	Daniel Hernandez	0	0	96	0
		Huaribamba	Huaribamba	0	0	6	0	
		Nahuimpuquio	?Ahuimpuquio	0	0	2	0	
		Pazos	Pazos	0	0	19	0	
		Surcubamba	Surcubamba	0	0	8	0	
			Roble	0	0	1	0	
		Tintay Punco	Tintay Puncu	0	0	9	0	
		DosDe Mayo	Acraquia	0	0	40	0	
		Santa Rosa De Mallma	?Ahuimpuquio	0	0	1	0	
		Puerto San Antonio	Roble	0	0	1	0	
		Chucuna	Acostambo	0	0	1	0	
		Huayta Corral	Acostambo	0	0	2	0	
		Villa Real Pacchapata	Acostambo	0	0	2	0	
		Ahuaycha	Ahuaycha	0	0	53	0	
		Anta	Huaribamba	0	0	4	0	
		Tapo	Huaribamba	0	0	4	0	
		Alfapata	Acostambo	0	0	2	0	
		Quintaococo	Acostambo	0	0	2	0	
		Cconoc	Ahuaycha	0	0	2	0	
		Ayacancha	Huaribamba	0	0	5	0	
			Pueblo Libre	0	0	1	0	
		Imperial	?Ahuimpuquio	0	0	1	0	
	ARSENICO Y SUS COMPUESTOS	Acobamba	Acobamba	Acobamba	0	0	212	0
				Anta	0	0	4	0
				Pomacocha	0	0	2	0
			Caja Espiritu	Caja	0	0	16	0
			Paucara	Paucara	0	0	13	0
				Rosario	0	0	2	0
			Pomacancha	Pomacocha	0	0	2	0
				Acobamba	0	0	2	0
			Pomacocha	Paucara	0	0	1	0
				Pomacocha	0	0	85	0
			Marcas	Marcas	0	0	28	0
				Acobamba	0	0	1	0
		Anta	Anta	0	0	16	0	
		Angaraes	Hospital De Lircay	Lircay	0	0	82	0
			Anchonga	Anchonga	0	0	10	0
			Liamocctachi	Chincho	0	0	15	0
Chincho			Chincho	0	0	17	0	
San Pedro De Mimosa			Ccochaccasa	0	0	15	0	
Virgen Del Carmen			Lircay	0	0	75	0	
Churcampa		Anco	Anco	0	0	2	0	
		Paucarbamba	San Pedro De Coris	0	0	1	0	
		San Pedro De Coris	San Pedro De Coris	0	0	98	0	
		Cuyoc	Anco	0	0	41	0	
		Cobriza (Machahuay)	San Pedro De Coris	0	0	58	0	
Huancavelica	Izcuchaca	Izcuchaca	0	0	4	0		
Tayacaja	Puerto San Antonio	Roble	0	0	1	0		
<b>Total</b>				<b>0</b>	<b>0</b>	<b>2426</b>	<b>0</b>	

# LEPTOSPIROSIS

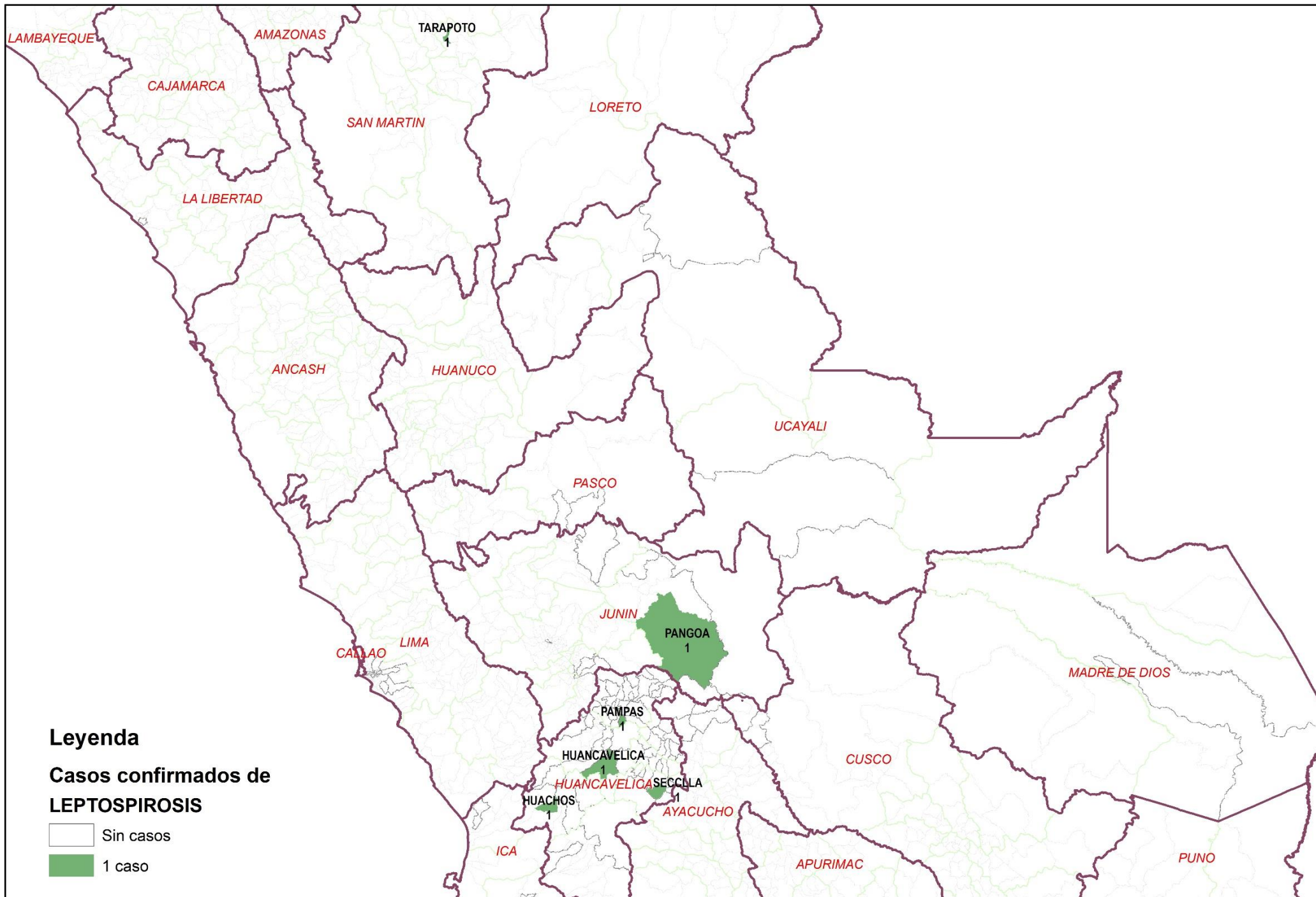
Tendencia de casos confirmados por Leptospirosis.  
Huancavelica. 2005 - 2026 (SE 3)



Casos de Leptospirosis por procedencia, DIRESA Huancavelica - 2025

DIRESA Notificante	EESS notifica	Distrito de Procedencia	Tipo de Diagnóstico			Total	
			P	C	D		
Huancavelica	Acobamba	Rosario	1	0	0	1	
	Churcampa	Llochegua	0	0	1	1	
	Hospital Departamental De Huancavelica	Huancavelica	Huancavelica	0	1	0	1
		Pangoa	Pangoa	0	1	0	1
		Tarapoto	Tarapoto	0	1	0	1
		Inambari	Inambari	0	0	1	1
	Hospital Essalud Marcas	Huancavelica	0	0	1	1	
	Huachos	Capillas	1	0	0	1	
11Ica	Huachos	Huachos	0	1	0	1	
	Hospital San Jose De	Chupamarca	0	0	1	1	
Junin	Hosp. Nac. Ramiro	Pampas	0	1	0	1	
	Hosp. Reg. Doc. Mater.	Pampas	0	0	1	1	
50 Lima Centro	Hosp. Policia Nacional	Acoria	0	0	1	1	
	Hosp. Apoyo Jesus	Santo Tomas De Pata	1	0	0	1	
05 Ayacucho	Hosp. Regional Ayacucho	Chincho	1	0	0	1	
		Churcampa	1	0	0	1	
	Hosp. Essalud Huamanga	San Antonio De Antapa	1	0	0	1	
		Caja	1	0	0	1	
		Secclla	0	1	0	1	
		Chincho	0	0	1	1	
<b>Total</b>			<b>7</b>	<b>6</b>	<b>7</b>	<b>20</b>	

# Número de casos de leptospirosis por distrito, Huancavelica 2025



# CHAGAS

## Casos de Chagas por procedencia, DIRESA Huancavelica - 2024

DIRESA Notificante	EESS notifica	Distrito de Procedencia	Tipo de Diagnóstico			Total
			P	C	D	
Huancavelica	Hospital Departamental De	Huancavelica	0	0	2	2
<b>Total</b>			<b>0</b>	<b>0</b>	<b>2</b>	<b>2</b>

# ENFERMEDAD DE CARRION

## Casos de Enfermedad de Carrion por procedencia, DIRESA Huancavelica - 2025

DIRESA Notificante	EESS notifica	Distrito de Procedencia	Tipo de Diagnóstico			Total
			P	C	D	
50 Lima Centro	Hosp. DosDe Mayo	Acobamba	0	0	1	1
<b>Total</b>			<b>0</b>	<b>0</b>	<b>1</b>	<b>1</b>

# MALARIA

## Casos de Malaria por procedencia, DIRESA Huancavelica - 2025

DIRESA Notificante	EESS notifica	Distrito de Procedencia	Tipo de Diagnóstico			Total
			P	C	D	
Huancavelica	Paucarbamba	Canayre	0	1	0	1
<b>Total</b>			<b>0</b>	<b>1</b>	<b>0</b>	<b>1</b>

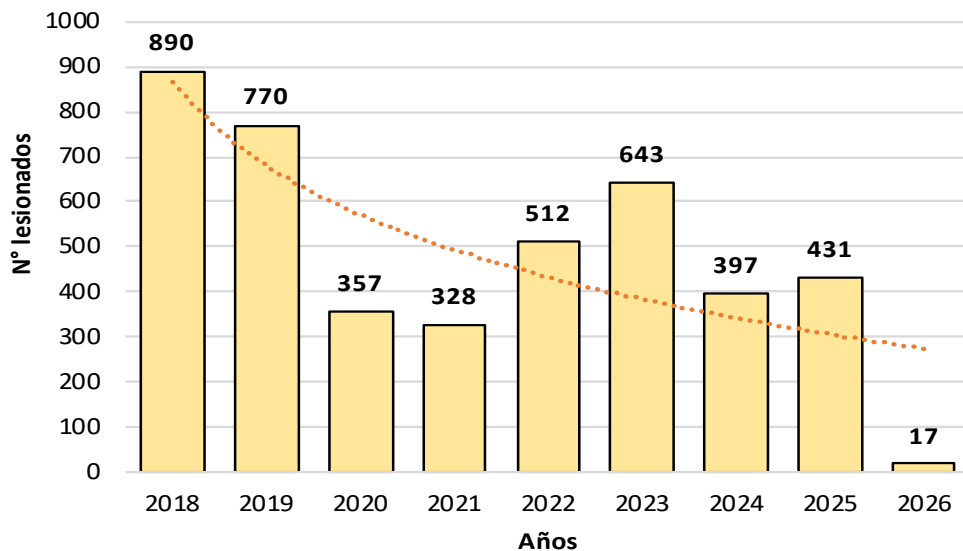
# FASCIOLISIS

## Casos de Fasciolosis, DIRESA Huancavelica - 2024

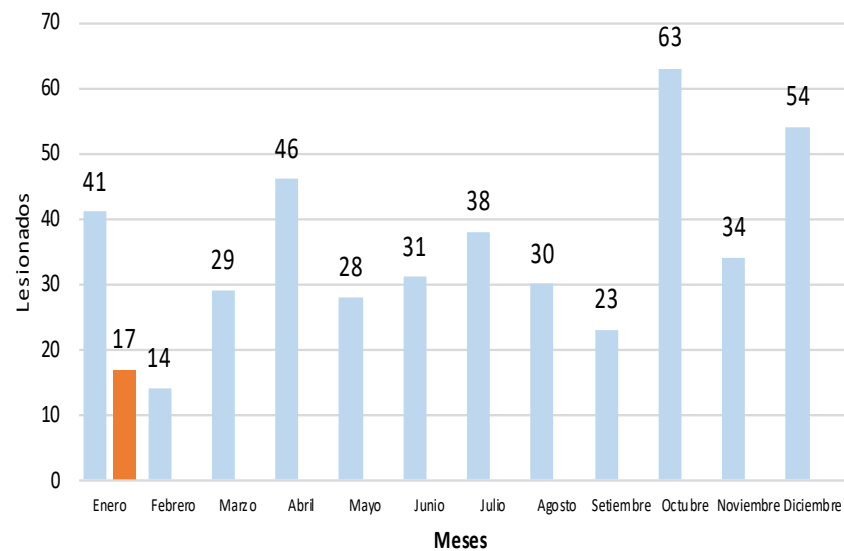
DIRESA Notificante	EESS notifica	Distrito de Procedencia	Tipo de Diagnóstico			Total
			P	C	D	
Huancavelica	Pachamarca	Pachamarca	0	1	0	1
	Paucarbamba	Llochegua	0	1	0	1
		Paucarbamba	0	1	0	1
	Pueblo Libre	Surcubamba	0	1	0	1
	Surcubamba	Surcubamba	0	1	0	1
	Aurahua	Aurahua	0	1	0	1
	Pichuta	Huachos	0	1	0	1
<b>Total</b>			<b>0</b>	<b>7</b>	<b>0</b>	<b>7</b>

# LESIONES POR ACCIDENTES DE TRANSITO

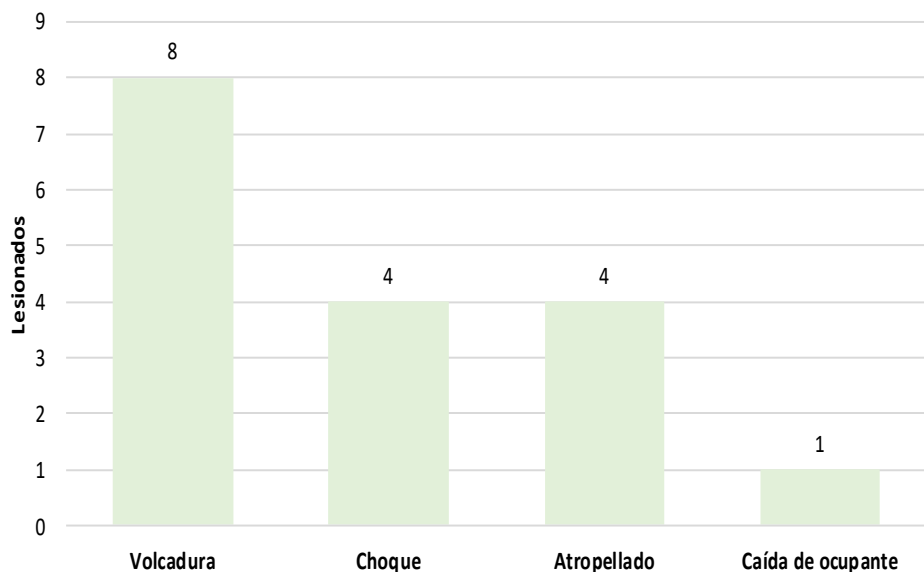
Tendencia de Lesiones por Accidentes de Tránsito.  
Huancavelica. 2018 - 2026 (SE 3)



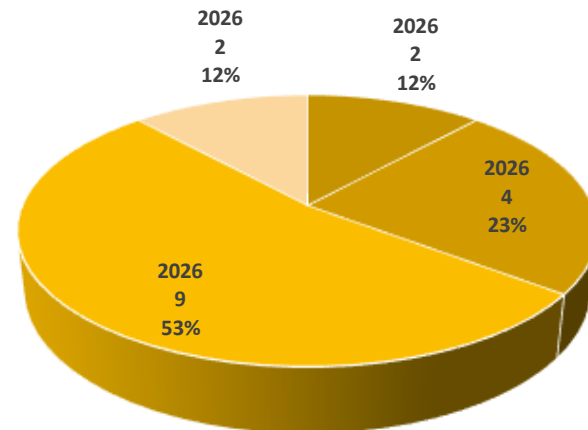
Casos Mensuales de Lesiones por Accidentes de Tránsito.  
Huancavelica. 2025 - 2026 (SE 3)



Lesionados por Tipo de Accidente .  
Huancavelica. 2026 (SE 3)

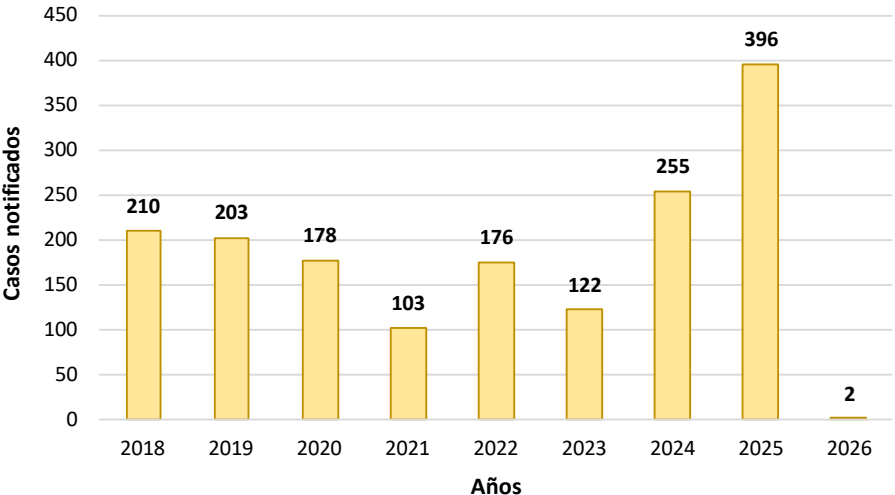


Lesionados por Etapa de Vida .  
Huancavelica. 2026 (SE 3)

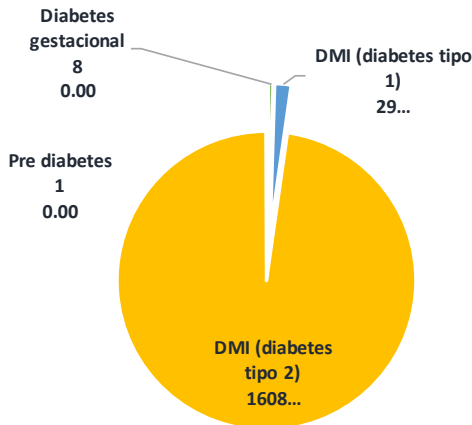


# DIABETES

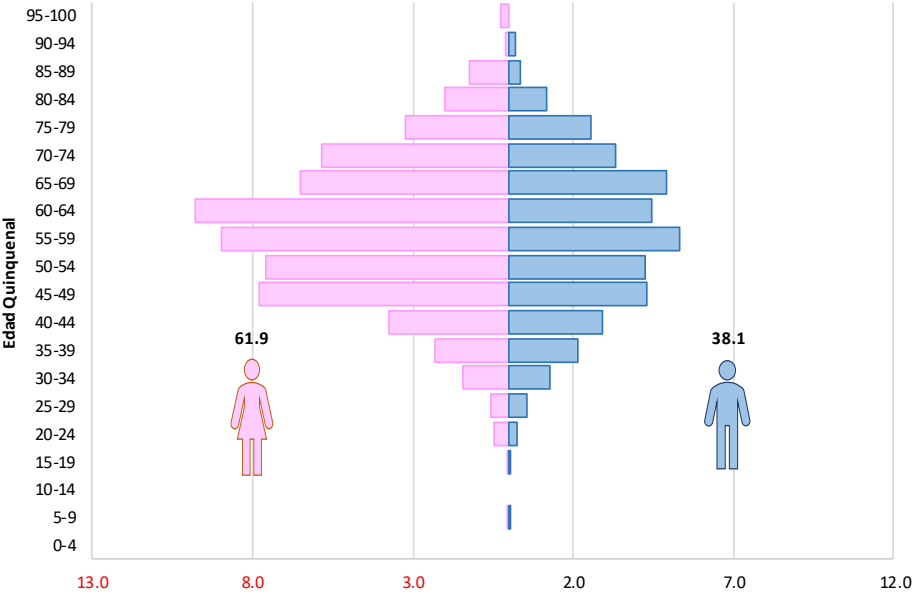
Casos notificados de Diabetes.  
Huancavelica. 2018 - 2026 (SE 3)



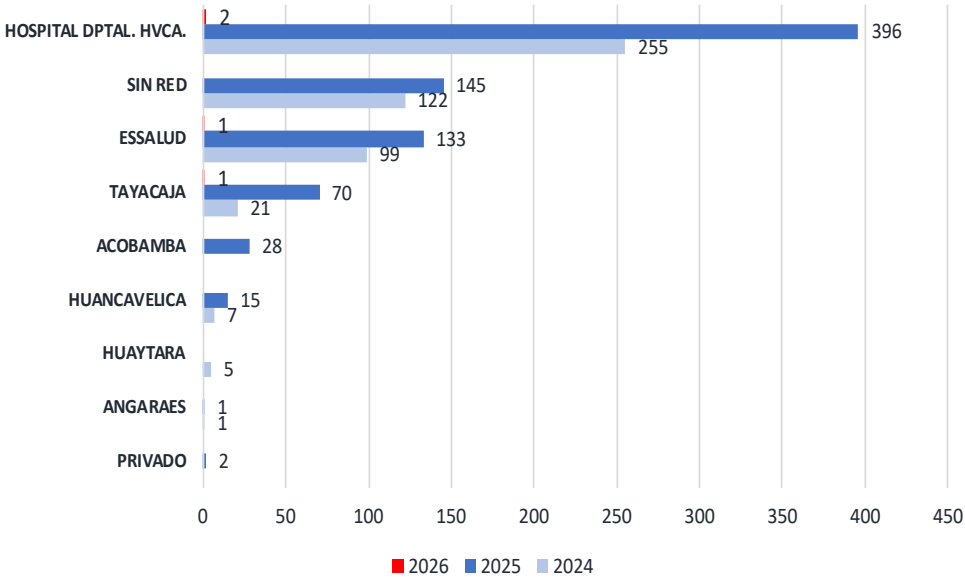
Porcentaje por tipo de diabetes.  
Huancavelica. 2019 - 2026 (SE 3)



Pirámide de casos notificados de Diabetes.  
Huancavelica. 2008 - 2026 (SE 3)

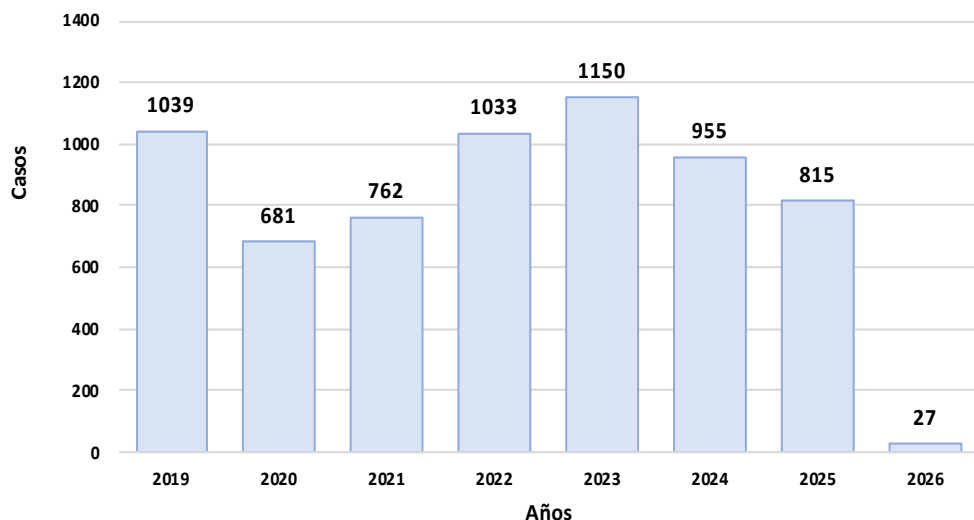


Casos por red de salud / hospital de Diabetes.  
Huancavelica. 2024 - 2026 (SE 3)



# VIOLENCIA FAMILIAR

Tendencia de casos de Violencia Familiar.  
Huancavelica. 2019 - 2026 (SE 3)



Agredidos por Redes de Salud.  
Huancavelica. 2020 – 2026

Red / Hospital	Año				
	2022	2023	2024	2025	2026
ACOBAMBA	31	54	92	99	7
ANGARAES	90	81	47	46	0
CASTROVIRREYNA	43	43	28	29	0
CHURCAMP	52	20	24	33	0
HUANCAVELICA	302	451	416	295	13
HUAYTARA	84	91	46	44	0
HOSPITAL DTAL HVCA	6	4	2	5	0
TAYACAJA	424	406	300	264	7
<b>Total general</b>	<b>1032</b>	<b>1150</b>	<b>955</b>	<b>815</b>	<b>27</b>

Sexo, etapa de vida, grado de instrucción y estado civil  
de las personas agredidas

Características	n=6462	%
FEMENINO	5559	86.0
MASCULINO	903	14.0

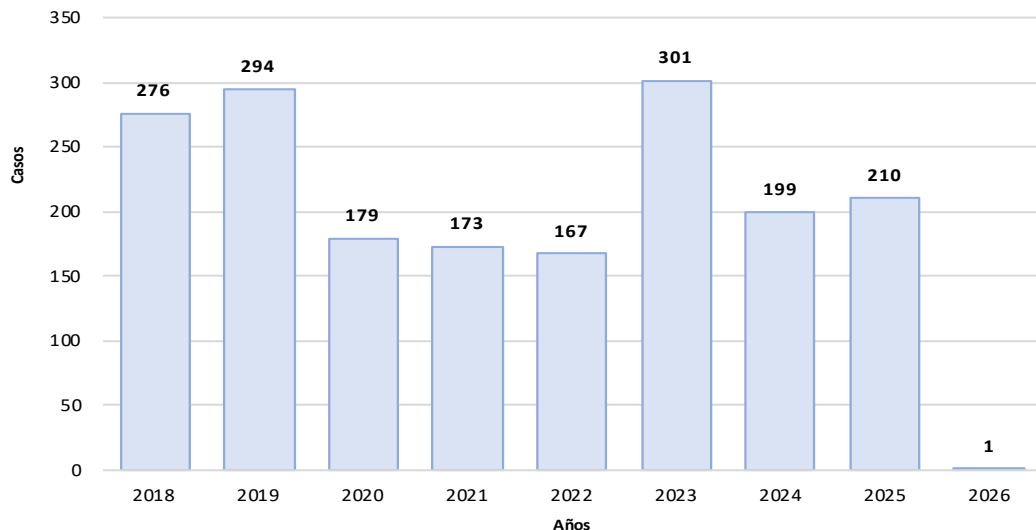
Características	n=6462	%
Niño (<11 años)	931	14.4
Adolescente (12-17)	896	13.9
Joven (18-29)	1735	26.8
Adulto	2604	40.3
Adulto mayor (60 años a más)	296	4.6

Características	n=6462	%
ILETRADA	595	9.2
PRIMARIA COMPLETA	806	12.5
PRIMARIA INCOMPLETA	1349	20.9
SECUNDARIA COMPLETA	1521	23.5
SECUNDARIA INCOMPLETA	1320	20.4
SUPERIOR COMPLETA	591	9.1
SUPERIOR INCOMPLETA	280	4.3

Características	n=6462	%
CASADO(a)	1175	18.2
CONVIVIENTE	2248	34.8
DIVORSIADO(a)	5	0.1
EX-CONVIVIENTE	211	3.3
EX-CONYUGUE	49	0.8
SEPARADO(a)	341	5.3
SOLTERO(a)	2352	36.4
VIUDO(a)	81	1.3

# DEPRESION MODERADA Y GRAVE

Tendencia de casos de Depresión Moderada y Grave.  
Huancavelica. 2018 - 2026 (SE 3)



Casos por provincia de procedencia.  
Huancavelica. 2020 – 2026

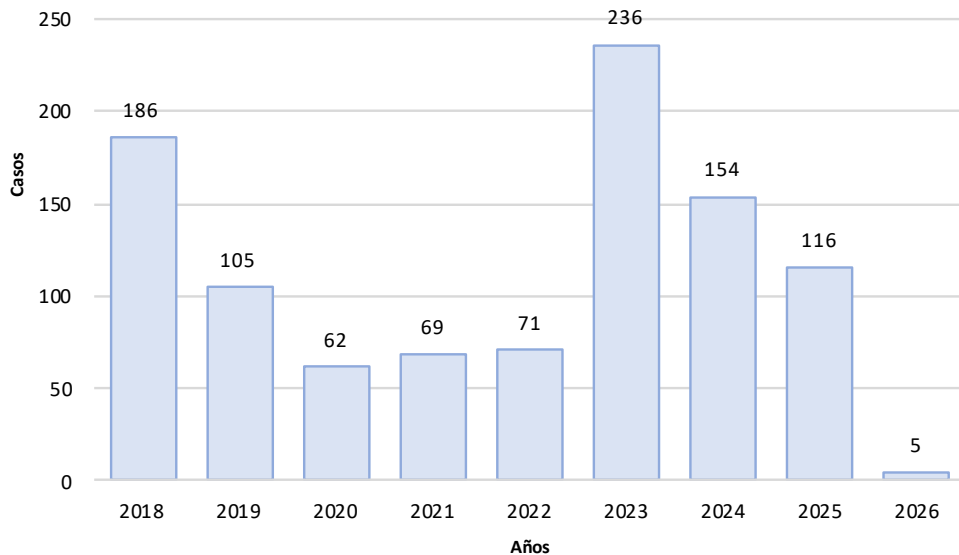
PROVINCIA PROCEDENCIA DEL PACIENTE	Año					
	2020	2021	2022	2023	2024	2025
ACOBAMBA	3	1	2	73	20	15
ANGARAES	28	18	1	27	27	59
CASTROVIRREYNA	0	2	0	0	0	2
CHURCAMPA	0	1	20	17	17	11
HUAMANGA	0	0	0	0	1	0
HUANCAVELICA	59	37	66	97	63	50
HUANCAYO	0	0	0	0	0	1
HUAYTARA	0	0	1	2	18	12
LIMA	0	0	0	0	1	2
PISCO	0	0	0	0	1	0
TAYACAJA	89	114	77	85	51	58
<b>Total general</b>	<b>179</b>	<b>173</b>	<b>167</b>	<b>301</b>	<b>199</b>	<b>210</b>

Sexo, etapa de vida, grado de instrucción,  
tipo de seguro y ocupación

Características	N=1803	%
<b>Sexo</b>		
Femenino	1356	75.21
Masculino	447	24.79
<b>Etapa de Vida</b>		
Niño (<11 años)	15	0.83
Adolescente (12-17)	253	14.02
Joven (18-29)	489	27.09
Adulto (30-59)	773	42.83
Adulto mayor (60 años a más)	275	15.24
<b>Grado de Instrucción</b>		
Sin instrucción	238	13.19
Inicial	4	0.22
Primaria	310	17.17
Secundaria	699	38.73
Superior	554	30.69
<b>Tipo de Seguro</b>		
SIS	1488	82.44
EsSALUD	232	12.85
PNP	8	0.44
Privado	1	0.06
Sin dato	76	4.21
<b>Ocupación</b>		
Ama de casa	508	28.14
Estudiante	439	24.32
No informado	257	14.24
Agricultor	164	9.09
Comerciante formal	83	4.60
Profesor	74	4.10
Técnico	30	1.66
Desocupado	29	1.61
Empleado(a) oficina	16	0.89
Otras	205	11.36

# PRIMER EPISODIO PSICOTICO

Tendencia de casos de Primer Episodio Psicótico.  
Huancavelica. 2018 - 2026 (SE 3)



Casos por provincia de procedencia.  
Huancavelica. 2020 – 2026

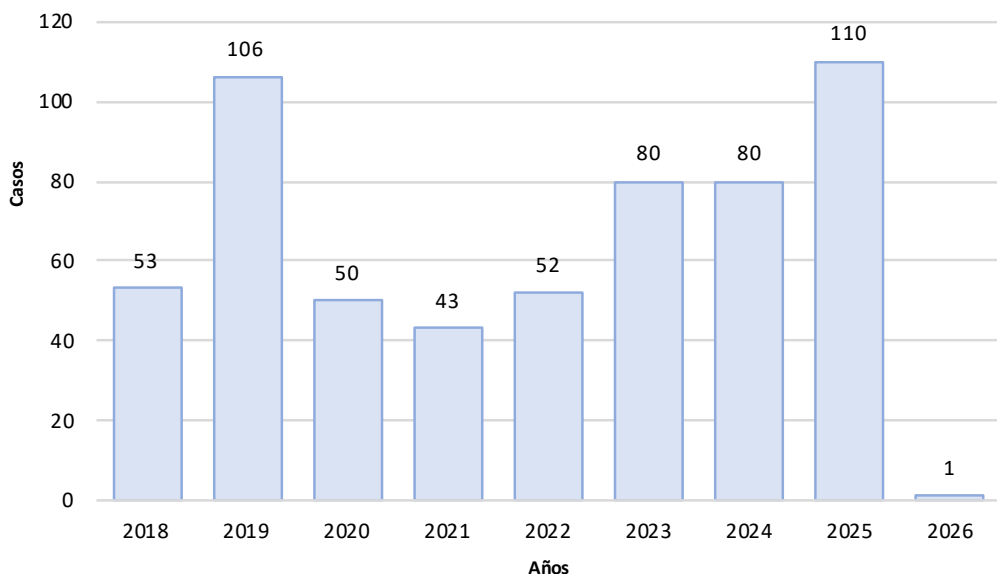
PROVINCIA PROCEDENCIA DEL PACIENTE	Año					
	2020	2021	2022	2023	2024	2025
ACOBAMBA	1	2	10	49	26	5
ANGARAES	6	18	1	15	15	16
CHURCAMP	0	1	1	1	1	0
HUANCAVELICA	19	14	46	158	92	65
HUAYTARA	0	0	0	2	0	17
LIMA	0	0	0	0	1	1
TAYACAJA	36	34	13	11	19	10
JAEN	0	0	0	0	0	1
CALLAO	0	0	0	0	0	1
<b>Total general</b>	<b>62</b>	<b>69</b>	<b>71</b>	<b>236</b>	<b>154</b>	<b>116</b>

Sexo, etapa de vida, grado de instrucción,  
tipo de seguro y ocupación

Características	N=1011	%
<b>Sexo</b>		
Femenino	567	56.08
Masculino	444	43.92
<b>Etapa de Vida</b>		
Niño (<11 años)	26	2.57
Adolescente (12-17)	203	20.08
Joven (18-29)	277	27.40
Adulto (30-59)	401	39.66
Adulto mayor (60 años a más)	104	10.29
<b>Grado de Instrucción</b>		
Sin instrucción	169	16.72
Inicial	1	0.10
Primaria	227	22.45
Secundaria	471	46.59
Superior	143	14.14
<b>Tipo de Seguro</b>		
SIS	904	89.42
EsSalud	77	7.62
PNP	2	0.20
Privado	2	0.20
Sin dato	26	2.57
<b>Ocupación</b>		
No informado	244	24.13
Abogado	2	0.20
Agricultor	82	8.11
Albañil	2	0.20
Ama de casa	268	26.51
Chofer	2	0.20
Cocinera(o)	2	0.20
Comerciante formal	13	1.29
Compositor	1	0.10
Cosmetóloga	3	0.30
Otras	392	38.77

# INTENTO DE SUICIDIO

Tendencia de casos de Intento de Suicidio.  
Huancavelica. 2018 - 2026 (SE 3)



Casos por provincia de procedencia.  
Huancavelica. 2020 – 2026

PROVINCIA PROCEDENCIA DEL PACIENTE	Año					
	2020	2021	2022	2023	2024	2025
ACOBAMBA	0	1	2	10	3	10
ANGARAES	3	2	1	0	7	8
CASTROVIRREYNA	1	0	0	0	1	0
CHURCAMP	1	5	3	0	1	1
HUANCAVELICA	33	28	24	37	48	54
HUAYTARA	0	0	0	2	4	9
LIMA	0	0	0	0	1	3
TAYACAJA	12	7	22	31	15	23
HUANCAYO	0	0	0	0	0	1
ICA	0	0	0	0	0	1
<b>Total general</b>	<b>50</b>	<b>43</b>	<b>52</b>	<b>80</b>	<b>80</b>	<b>110</b>

Sexo, etapa de vida, grado de instrucción,  
tipo de seguro y ocupación

Características	N=583	%
<b>Sexo</b>		
Femenino	358	61.41
Masculino	225	38.59
<b>Etapa de Vida</b>		
Niño (<11 años)	3	0.51
Adolescente (12-17)	192	32.93
Joven (18-29)	269	46.14
Adulto (30-59)	111	19.04
Adulto mayor (60 años a más)	8	1.37
<b>Grado de Instrucción</b>		
Sin instrucción	23	3.95
Primaria	38	6.52
Secundaria	337	57.80
Superior	185	31.73
<b>Tipo de Seguro</b>		
SIS	521	89.37
EsSalud	34	5.83
Privado	1	0.17
PNP	1	0.17
Sin dato	26	4.46
<b>Ocupación</b>		
Estudiante	288	49.40
Ama de casa	62	10.63
No informado	59	10.12
Agricultor	42	7.20
Escolar	18	3.09
Técnico	12	2.06
Comerciante formal	7	1.20
Chofer	6	1.03
Obrero	6	1.03
Mecánico	5	0.86

# Observatorio Clima Salud Región Huancavelica

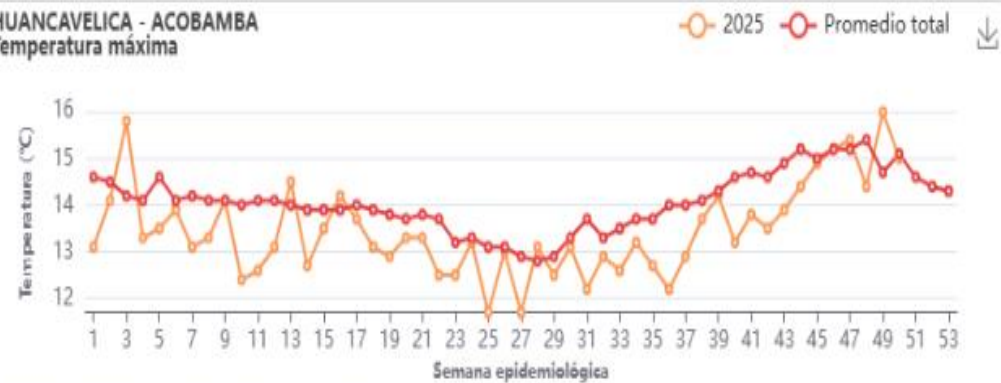


**HUANCAVELICA - ACOBAMBA**  
**Temperatura media semanal**



Fuente: ERA5-Land hourly data, Copernicus Climate Change Service (C3S)  
 Tmedia (clima): Media histórica (2001-2020) de la temperatura media semanal  
 Tmedia actual: Temperatura media semanal

**HUANCAVELICA - ACOBAMBA**  
**Temperatura máxima**



Fuente: ERA5-Land hourly data, Copernicus Climate Change Service (C3S)  
 Tmax (clima): Media histórica (2001-2020) de la temperatura máxima semanal  
 Tmax actual: Temperatura máxima semanal

**HUANCAVELICA - ACOBAMBA**  
**Temperatura mínima**



Fuente: ERA5-Land hourly data, Copernicus Climate Change Service (C3S)  
 Tmin (clima): Media histórica (2001-2020) de la temperatura mínima semanal  
 Tmin actual: Temperatura mínima semanal

**HUANCAVELICA - ACOBAMBA**  
**Humedad relativa media semanal**



Fuente: ERA5-Land hourly data, Copernicus Climate Change Service (C3S)  
 Hum Rel (clima): Media histórica (2001-2020) de la humedad relativa semanal  
 Hum Rel actual: Humedad relativa semanal

**HUANCAVELICA - ACOBAMBA**  
**Precipitación acumulada semanal**



Fuente: ERA5-Land hourly data, Copernicus Climate Change Service (C3S)  
 Prcp (clima): Media histórica (2001-2020) de la precipitación total semanal  
 Prcp actual: Precipitación total semanal

### HUANCAVELICA - ANGARAES Temperatura media semanal

○ 2025 ○ Promedio total



Fuente: ERA5-Land hourly data, Copernicus Climate Change Service (C3S)  
Tmedia (clima): Media histórica (2001-2020) de la temperatura media semanal  
Tmedia actual: Temperatura media semanal

### HUANCAVELICA - ANGARAES Temperatura máxima

○ 2025 ○ Promedio total



Fuente: ERA5-Land hourly data, Copernicus Climate Change Service (C3S)  
Tmax (clima): Media histórica (2001-2020) de la temperatura máxima semanal  
Tmax actual: Temperatura máxima semanal

### HUANCAVELICA - ANGARAES Temperatura mínima

○ 2025 ○ Promedio total



Fuente: ERA5-Land hourly data, Copernicus Climate Change Service (C3S)  
Tmin (clima): Media histórica (2001-2020) de la temperatura mínima semanal  
Tmin actual: Temperatura mínima semanal

### HUANCAVELICA - ANGARAES Humedad relativa media semanal

○ 2025 ○ Promedio total



Fuente: ERA5-Land hourly data, Copernicus Climate Change Service (C3S)  
Hum Rel (clima): Media histórica (2001-2020) de la humedad relativa semanal  
Hum Rel actual: Humedad relativa semanal

### HUANCAVELICA - ANGARAES Precipitación acumulada semanal

○ 2025 ○ Promedio total



Fuente: ERA5-Land hourly data, Copernicus Climate Change Service (C3S)  
Prpp (clima): Media histórica (2001-2020) de la precipitación total semanal  
Prpp actual: Precipitación total semanal

### HUANCAVELICA - CASTROVIRREYNA Temperatura media semanal

○ 2025 ○ Promedio total



Fuente: ERA5-Land hourly data, Copernicus Climate Change Service (C3S)  
Tmedia (clima): Media histórica (2001-2020) de la temperatura media semanal  
Tmedia actual: Temperatura media semanal

### HUANCAVELICA - CASTROVIRREYNA Temperatura máxima

○ 2025 ○ Promedio total



Fuente: ERA5-Land hourly data, Copernicus Climate Change Service (C3S)  
Tmax (clima): Media histórica (2001-2020) de la temperatura máxima semanal  
Tmax actual: Temperatura máxima semanal

### HUANCAVELICA - CASTROVIRREYNA Temperatura mínima

○ 2025 ○ Promedio total



Fuente: ERA5-Land hourly data, Copernicus Climate Change Service (C3S)  
Tmin (clima): Media histórica (2001-2020) de la temperatura mínima semanal  
Tmin actual: Temperatura mínima semanal

### HUANCAVELICA - CASTROVIRREYNA Humedad relativa media semanal

○ 2025 ○ Promedio total



Fuente: ERA5-Land hourly data, Copernicus Climate Change Service (C3S)  
Hum Rel (clima): Media histórica (2001-2020) de la humedad relativa semanal  
Hum Rel actual: Humedad relativa semanal

### HUANCAVELICA - CASTROVIRREYNA Precipitación acumulada semanal

○ 2025 ○ Promedio total



Fuente: ERA5-Land hourly data, Copernicus Climate Change Service (C3S)  
Prp (clima): Media histórica (2001-2020) de la precipitación total semanal  
Prp actual: Precipitación total semanal

**HUANCAVELICA - CHURCAMP**  
**Temperatura media semanal**

○ 2025 ○ Promedio total



Fuente: ERA5-Land hourly data, Copernicus Climate Change Service (C3S)  
 Tmin (clima): Media histórica (2001-2020) de la temperatura media semanal  
 Tmin actual: Temperatura media semanal

**HUANCAVELICA - CHURCAMP**  
**Temperatura máxima**

○ 2025 ○ Promedio total



Fuente: ERA5-Land hourly data, Copernicus Climate Change Service (C3S)  
 Tmax (clima): Media histórica (2001-2020) de la temperatura máxima semanal  
 Tmax actual: Temperatura máxima semanal

**HUANCAVELICA - CHURCAMP**  
**Temperatura mínima**

○ 2025 ○ Promedio total



Fuente: ERA5-Land hourly data, Copernicus Climate Change Service (C3S)  
 Tmin (clima): Media histórica (2001-2020) de la temperatura mínima semanal  
 Tmin actual: Temperatura mínima semanal

**HUANCAVELICA - CHURCAMP**  
**Humedad relativa media semanal**

○ 2025 ○ Promedio total



Fuente: ERA5-Land hourly data, Copernicus Climate Change Service (C3S)  
 Hum Rel (clima): Media histórica (2001-2020) de la humedad relativa semanal  
 Hum Rel actual: Humedad relativa semanal

**HUANCAVELICA - CHURCAMP**  
**Precipitación acumulada semanal**

○ 2025 ○ Promedio total



Fuente: ERA5-Land hourly data, Copernicus Climate Change Service (C3S)  
 Prcp (clima): Media histórica (2001-2020) de la precipitación total semanal  
 Prcp actual: Precipitación total semanal

### HUANCAVELICA - HUANCAVELICA Temperatura media semanal

○ 2025 ○ Promedio total



Fuente: ERA5-Land hourly data, Copernicus Climate Change Service (C3S)  
Tmedia (clima): Media histórica (2001-2020) de la temperatura media semanal  
Tmedia actual: Temperatura media semanal

### HUANCAVELICA - HUANCAVELICA Temperatura máxima

○ 2025 ○ Promedio total



Fuente: ERA5-Land hourly data, Copernicus Climate Change Service (C3S)  
Tmax (clima): Media histórica (2001-2020) de la temperatura máxima semanal  
Tmax actual: Temperatura máxima semanal

### HUANCAVELICA - HUANCAVELICA Temperatura mínima

○ 2025 ○ Promedio total



Fuente: ERA5-Land hourly data, Copernicus Climate Change Service (C3S)  
Tmin (clima): Media histórica (2001-2020) de la temperatura mínima semanal  
Tmin actual: Temperatura mínima semanal

### HUANCAVELICA - HUANCAVELICA Humedad relativa media semanal

○ 2025 ○ Promedio total



Fuente: ERA5-Land hourly data, Copernicus Climate Change Service (C3S)  
Hum Rel (clima): Media histórica (2001-2020) de la humedad relativa semanal  
Hum Rel actual: Humedad relativa semanal

### HUANCAVELICA - HUANCAVELICA Precipitación acumulada semanal

○ 2025 ○ Promedio total



Fuente: ERA5-Land hourly data, Copernicus Climate Change Service (C3S)  
Prp (clima): Media histórica (2001-2020) de la precipitación total semanal  
Prp actual: Precipitación total semanal

**HUANCAVELICA - HUAYTARA**  
Temperatura media semanal

○ 2025 ○ Promedio total



Fuente: ERA5-Land hourly data, Copernicus Climate Change Service (C3S)  
Tmedia (clima): Media histórica (2001-2020) de la temperatura media semanal  
Tmedia actual: Temperatura media semanal

**HUANCAVELICA - HUAYTARA**  
Temperatura máxima

○ 2025 ○ Promedio total



Fuente: ERA5-Land hourly data, Copernicus Climate Change Service (C3S)  
Tmax (clima): Media histórica (2001-2020) de la temperatura máxima semanal  
Tmax actual: Temperatura máxima semanal

**HUANCAVELICA - HUAYTARA**  
Temperatura mínima

○ 2025 ○ Promedio total



Fuente: ERA5-Land hourly data, Copernicus Climate Change Service (C3S)  
Tmin (clima): Media histórica (2001-2020) de la temperatura mínima semanal  
Tmin actual: Temperatura mínima semanal

**HUANCAVELICA - HUAYTARA**  
Humedad relativa media semanal

○ 2025 ○ Promedio total



Fuente: ERA5-Land hourly data, Copernicus Climate Change Service (C3S)  
Hum Rel (clima): Media histórica (2001-2020) de la humedad relativa semanal  
Hum Rel actual: Humedad relativa semanal

**HUANCAVELICA - HUAYTARA**  
Precipitación acumulada semanal

○ 2025 ○ Promedio total



Fuente: ERA5-Land hourly data, Copernicus Climate Change Service (C3S)  
Prpp (clima): Media histórica (2001-2020) de la precipitación total semanal  
Prpp actual: Precipitación total semanal

### HUANCAVELICA - TAYACAJA Temperatura media semanal

○ 2025 ○ Promedio total



Fuente: ERA5-Land hourly data, Copernicus Climate Change Service (C3S)  
Tmedia (clima): Media histórica (2001-2020) de la temperatura media semanal  
Tmedia actual: Temperatura media semanal

### HUANCAVELICA - TAYACAJA Temperatura máxima

○ 2025 ○ Promedio total



Fuente: ERA5-Land hourly data, Copernicus Climate Change Service (C3S)  
Tmax (clima): Media histórica (2001-2020) de la temperatura máxima semanal  
Tmax actual: Temperatura máxima semanal

### HUANCAVELICA - TAYACAJA Temperatura mínima

○ 2025 ○ Promedio total



Fuente: ERA5-Land hourly data, Copernicus Climate Change Service (C3S)  
Tmin (clima): Media histórica (2001-2020) de la temperatura mínima semanal  
Tmin actual: Temperatura mínima semanal

### HUANCAVELICA - TAYACAJA Humedad relativa media semanal

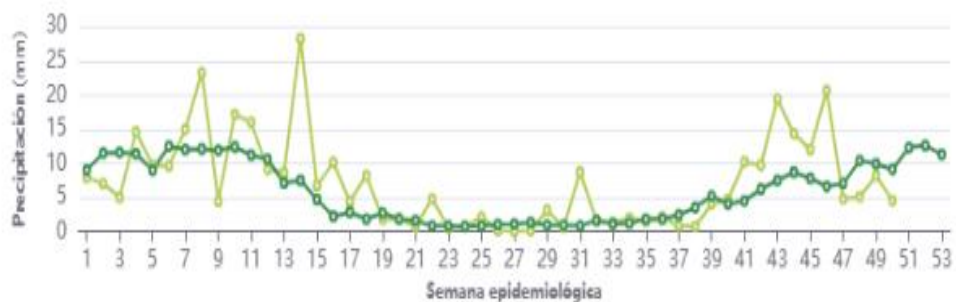
○ 2025 ○ Promedio total



Fuente: ERA5-Land hourly data, Copernicus Climate Change Service (C3S)  
Hum Rel (clima): Media histórica (2001-2020) de la humedad relativa semanal  
Hum Rel actual: Humedad relativa semanal

### HUANCAVELICA - TAYACAJA Precipitación acumulada semanal

○ 2025 ○ Promedio total



Fuente: ERA5-Land hourly data, Copernicus Climate Change Service (C3S)  
Prp (clima): Media histórica (2001-2020) de la precipitación total semanal  
Prp actual: Precipitación total semanal



**GRACIAS**