

GOBIERNO REGIONAL DE
HUANCAVELICA
DIRECCIÓN REGIONAL DE SALUD

CENTRO NACIONAL DE EPIDEMIOLOGÍA, PREVENCIÓN Y CONTROL DE ENFERMEDADES (CDC)

**GOBIERNO REGIONAL DE HUANCVELICA
DIRECCION REGIONAL DE SALUD HUANCVELICA
OFICINA DE EPIDEMIOLOGIA**

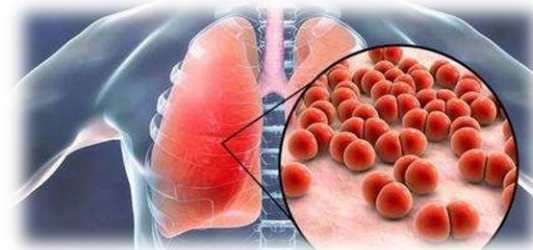
SALA DE SITUACION DE SALUD HUANCVELICA 2025

SEMANA EPIDEMIOLOGICA. 47 - 2025



Del 16 al 22 de noviembre del 2025

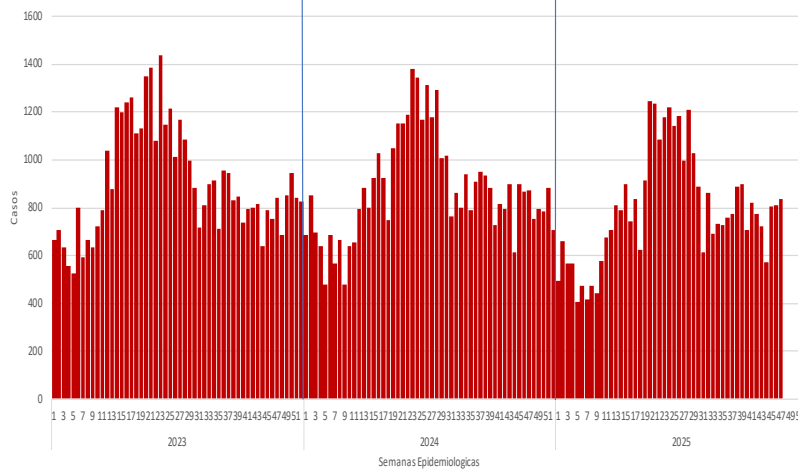
Vigilancia de Infecciones Respiratorias Agudas y Neumonías en menores de 5 años





INFECCIONES RESPIRATORIAS AGUDAS (IRA) NO NEUMONICA EN MENORES DE 5 AÑOS

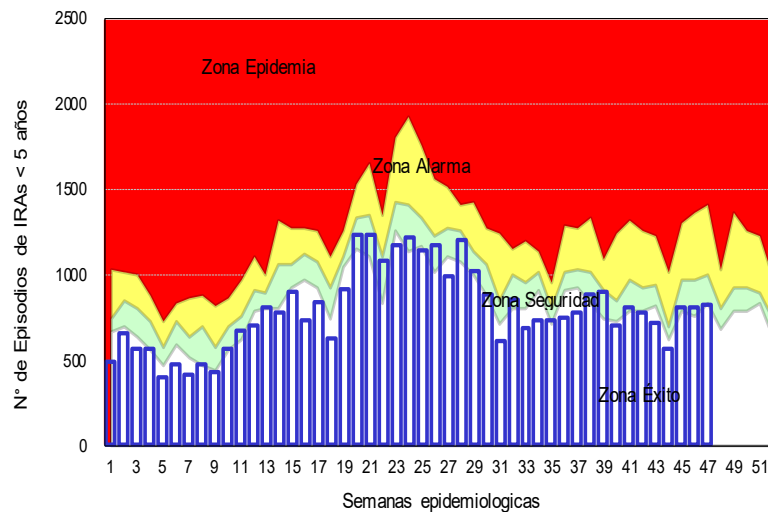
Tendencia de las infecciones Respiratorias Agudas (IRA) no neumónica en menores de 5 años por semanas, Huancavelica 2023– 2025*



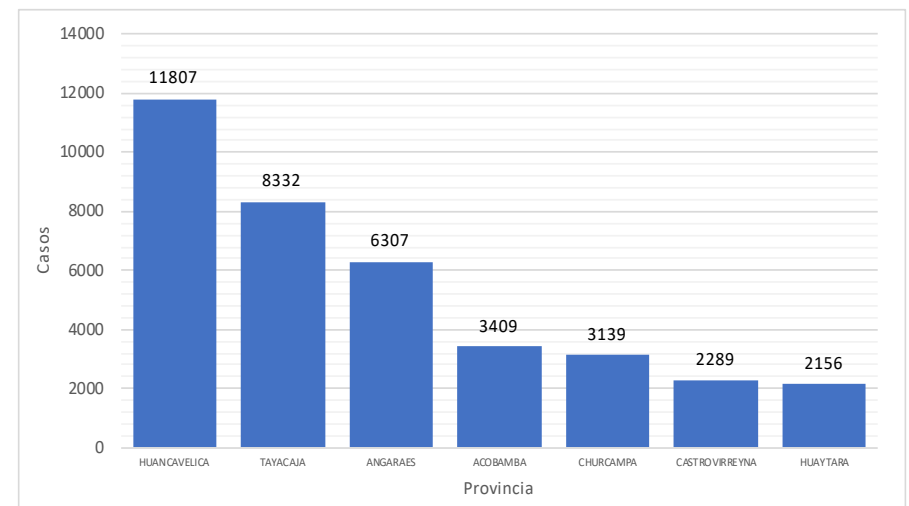
Infecciones Respiratorias Agudas (IRA) no neumónica en menores de 5 años por provincia y año, Huancavelica 2019– 2025*

Provincia	AÑO				
	2019	2022	2023	2024	2025
Huancavelica	14978	13203	12951	13254	11807
Acobamba	4812	4812	4147	3753	3409
Angaraes	6423	5759	6076	6219	6307
Castrovirreyna	2790	2879	2888	2500	2289
Churcampa	4413	4429	3869	3642	3139
Huaytara	3954	3104	3182	2523	2156
Tayacaja	10313	10145	9818	9800	8332
Total general	47683	44331	42931	41691	37439

Canal Endémico de las infecciones Respiratorias Agudas (IRA) no neumónica en menores de 5 años por semanas, Huancavelica 2025*



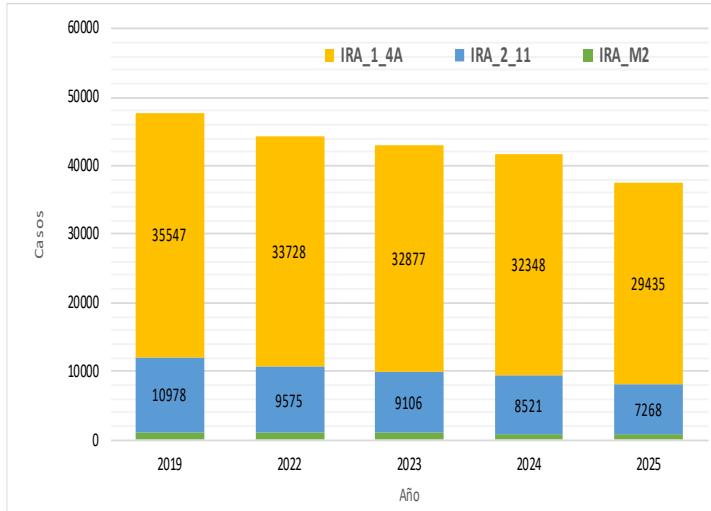
Distribución de las infecciones Respiratorias Agudas (IRA) no neumónicas en menores de 5 años por provincia, Huancavelica 2025*



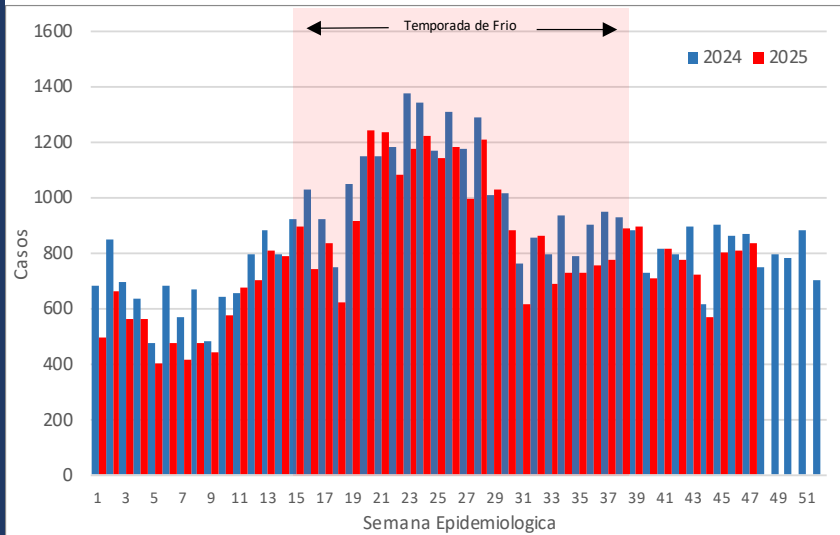


INFECCIONES RESPIRATORIAS AGUDAS (IRA) NO NEUMONICA EN MENORES DE 5 AÑOS

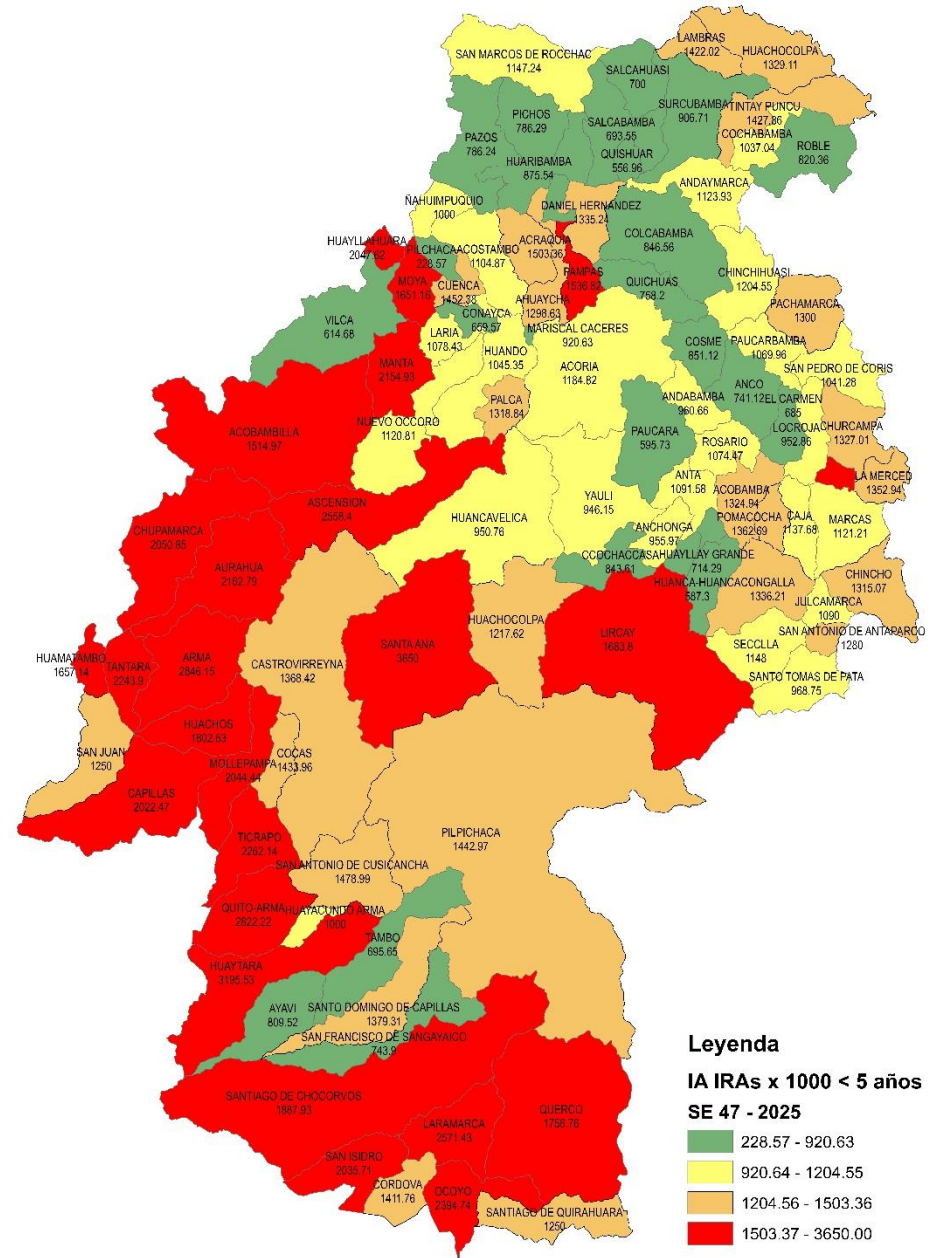
Casos de infecciones Respiratorias Agudas (IRA) no neumónica según grupo de edad y años Huancavelica 2019 – 2025



Curva histórica de las infecciones Respiratorias Agudas (IRA) no neumónica en menores de 5 años Huancavelica 2024- 2025



Mapa de riesgo de las infecciones Respiratorias Agudas (IRA) no neumónica en menores de 5 años , Huancavelica 2025



Legenda

IA IRAs x 1000 < 5 años SE 47 - 2025

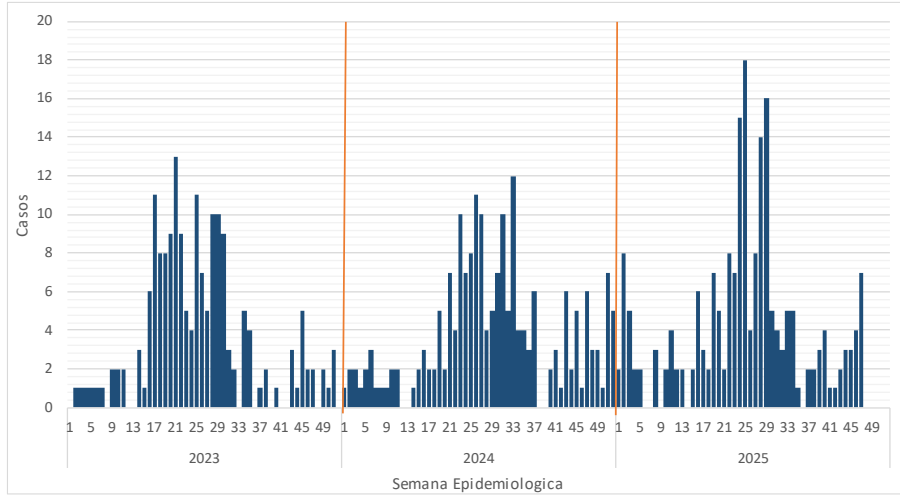
- 228.57 - 920.63
- 920.64 - 1204.55
- 1204.56 - 1503.36
- 1503.37 - 3650.00

Fuente: Oficina de Epidemiología – Diresa Huancavelica



NEUMONIAS EN MENORES DE 5 AÑOS

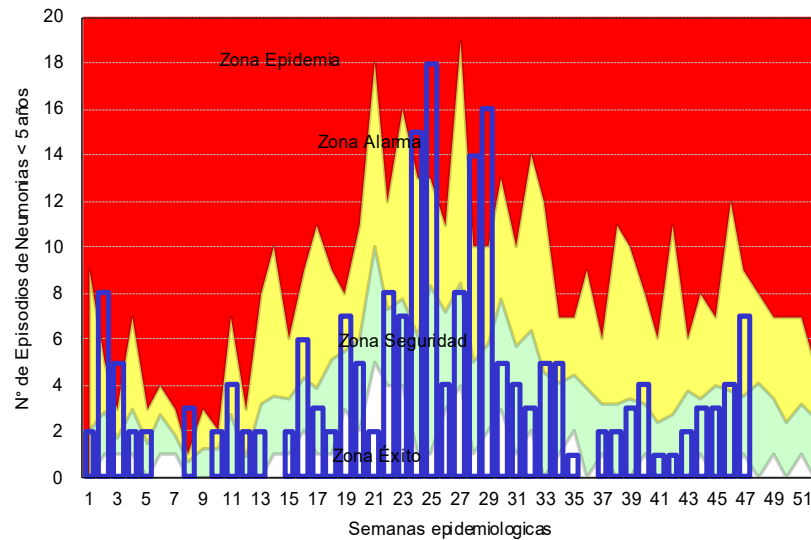
Tendencia de las Neumonías en menores de 5 años por semanas, Huancavelica 2023– 2025*



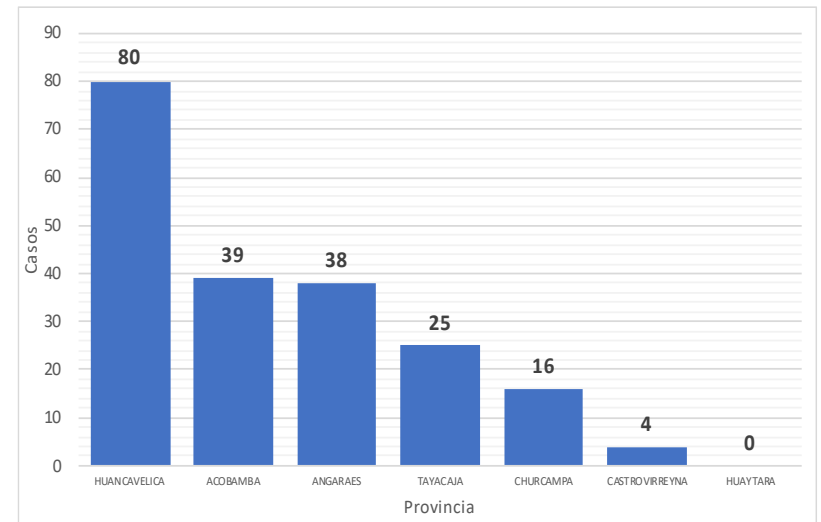
Neumonías en menores de 5 años por provincia y año, Huancavelica 2019– 2025*

Provincia	AÑO				
	2019	2022	2023	2024	2025
Huancavelica	94	101	121	115	80
Angaraes	11	25	24	27	38
Tayacaja	32	16	18	21	25
Acobamba	16	8	1	6	39
Churcampa	20	4	2	0	16
Castrovirreyna	3	2	3	7	4
Huaytara	7	4	3	1	0
Total general	183	160	172	177	202

Canal Endémico de las Neumonías en menores de 5 años por semanas, Huancavelica 2025*



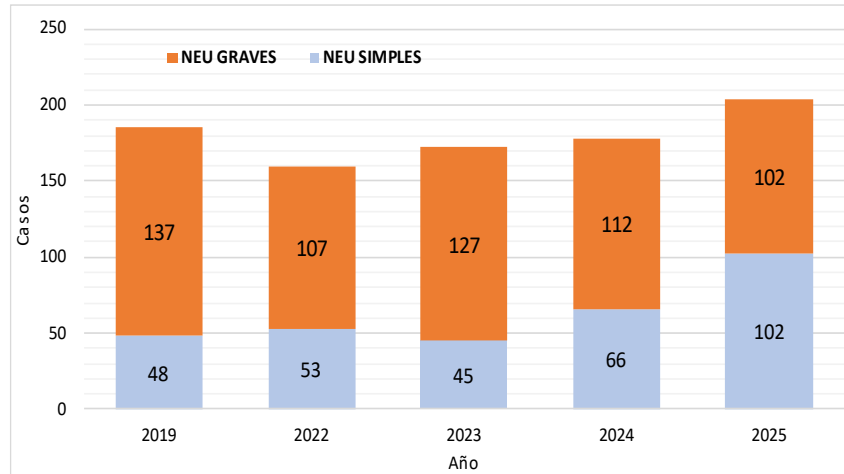
Casos de neumonías en menores de 5 años por provincia, Huancavelica 2025*



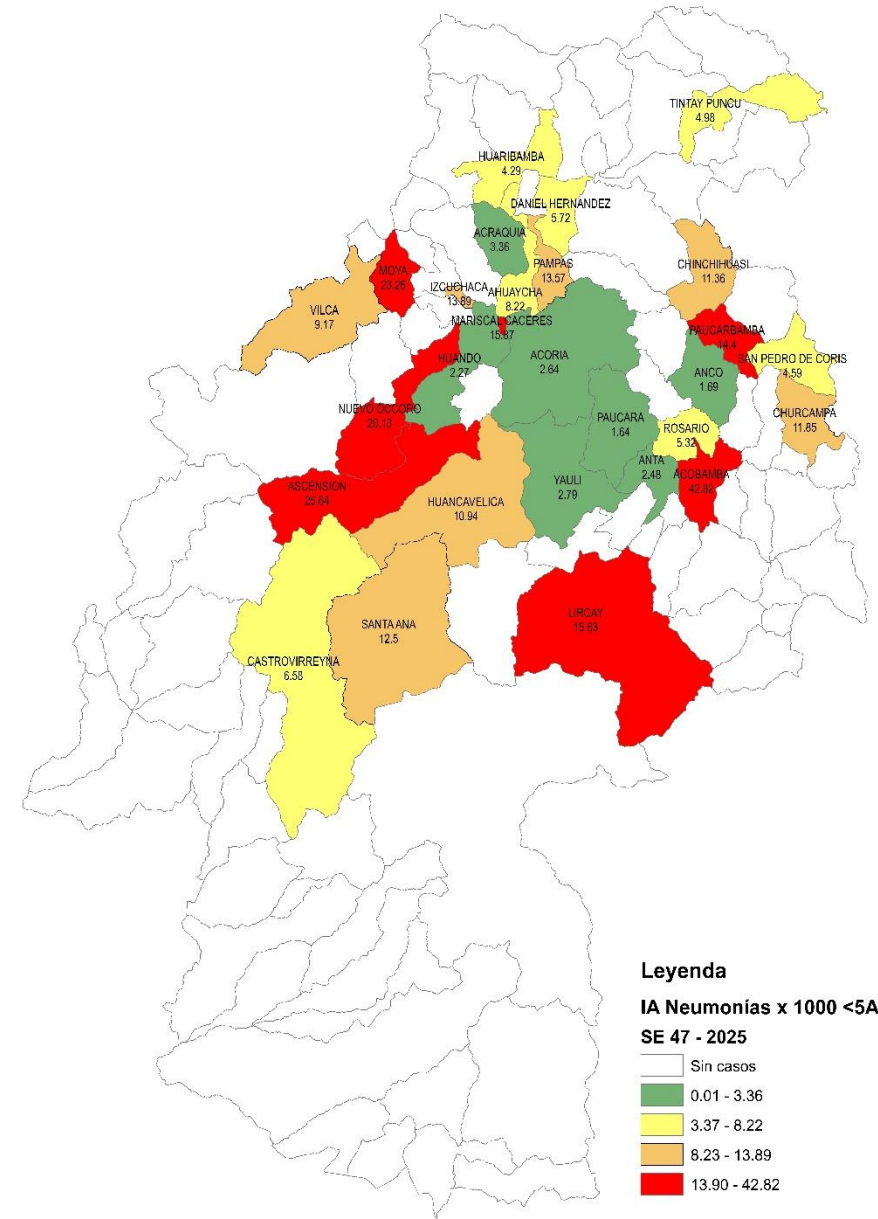


NEUMONIAS EN MENORES DE 5 AÑOS

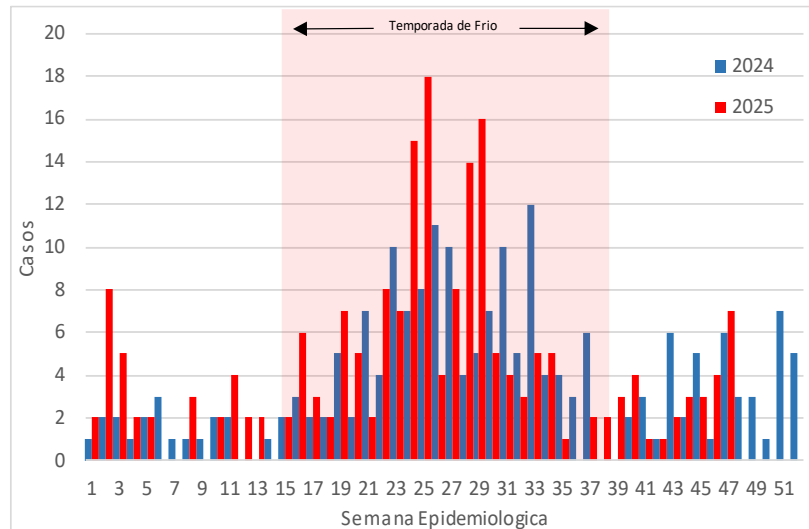
Casos de neumonías según grupos de edad
Huancavelica – 2025



Mapa de riesgo de las Neumonías en menores de 5 años ,
Huancavelica 2025



Curva histórica de las Neumonías en menores de 5 años Huancavelica
2024- 2025



Legenda
IA Neumonías x 1000 <5A
SE 47 - 2025

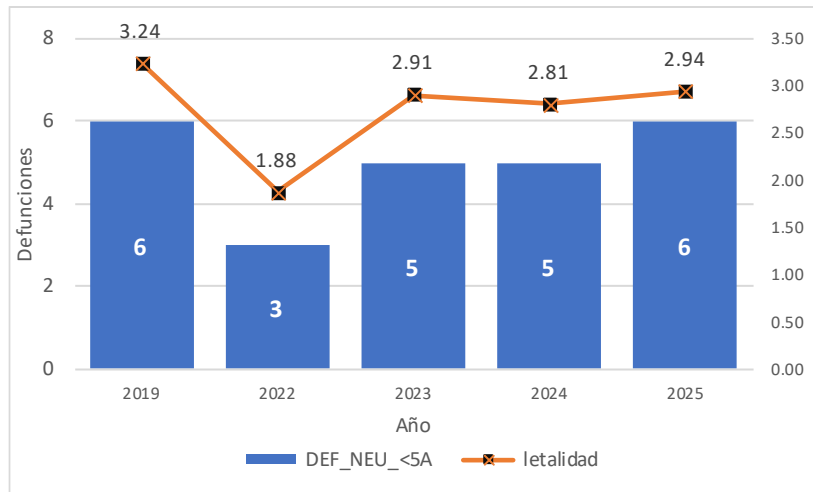
- Sin casos
- 0.01 - 3.36
- 3.37 - 8.22
- 8.23 - 13.89
- 13.90 - 42.82



DEFUNCIONES POR NEUMONIA MENORES DE 5 AÑOS

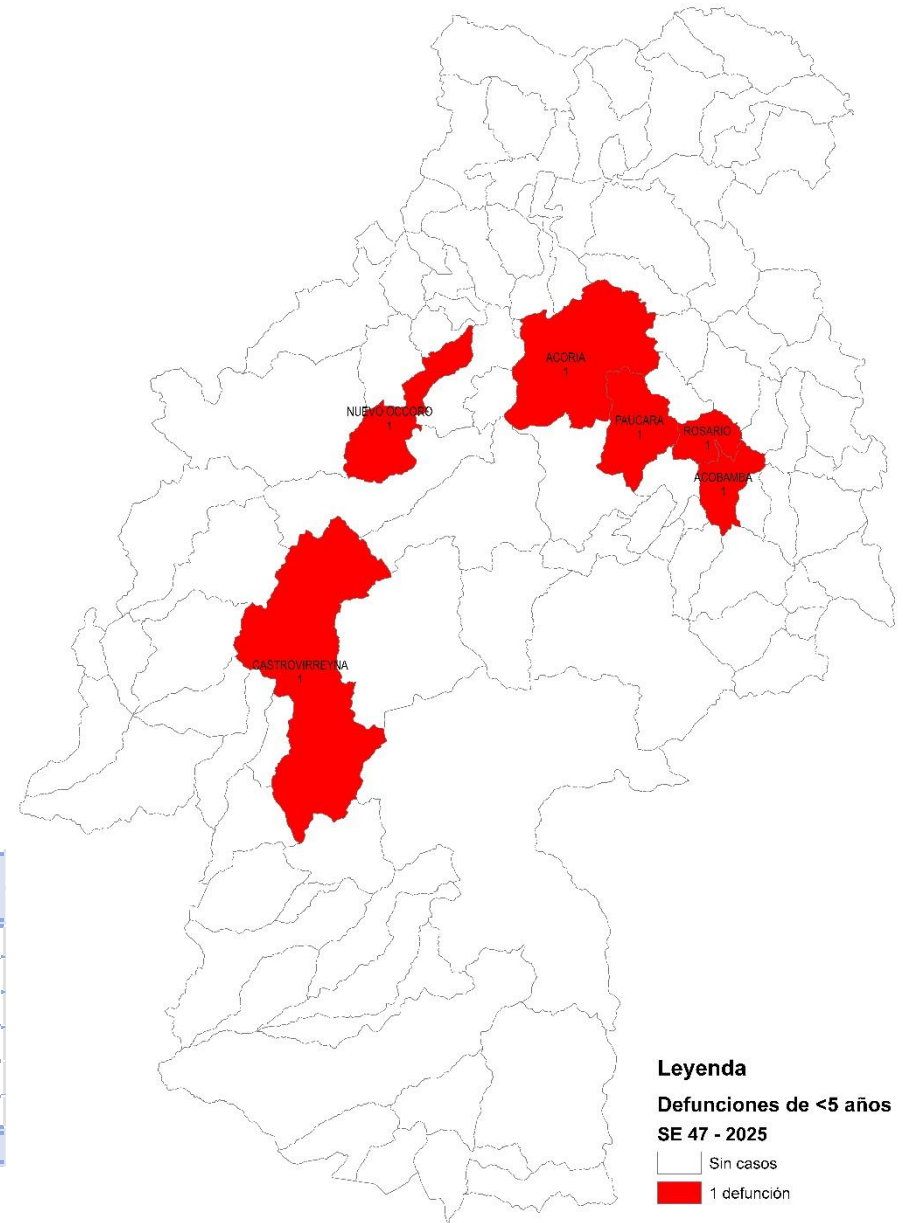
Mapa de Defunciones por Neumonías en menores de 5 años, Huancavelica 2025

Tasa de letalidad de Neumonías en Menores de 5 años, Huancavelica 2019 – 2025



Defunciones por Neumonías en Menores de 5 años, Huancavelica 2025

S.E.	EESS que notifica	Distrito Procedencia	Intrahospitalarias				Extrahospitalarias				Total
			<2m	2-11m	1-4a	Total	<2m	2-11m	1-4a	Total	
20	Nuevo Occoro	Nuevo Occoro	0	0	0	0	0	0	1	1	1
	Acobamba	Acobamba	0	0	1	1	0	0	0	0	1
24	Hospital Departamental De	Acoria	0	0	1	1	0	0	0	0	1
	Libertadores De Chopcca	Paucara	0	0	0	0	0	0	1	1	1
28	Villa Mantaro	Rosario	0	0	0	0	0	1	0	1	1
34	Hospital Departamental De	Castrovirreyna	0	0	1	1	0	0	0	0	1
Total			0	0	3	3	0	1	2	3	6



Legenda
Defunciones de <5 años
SE 47 - 2025
 Sin casos
 1 defunción

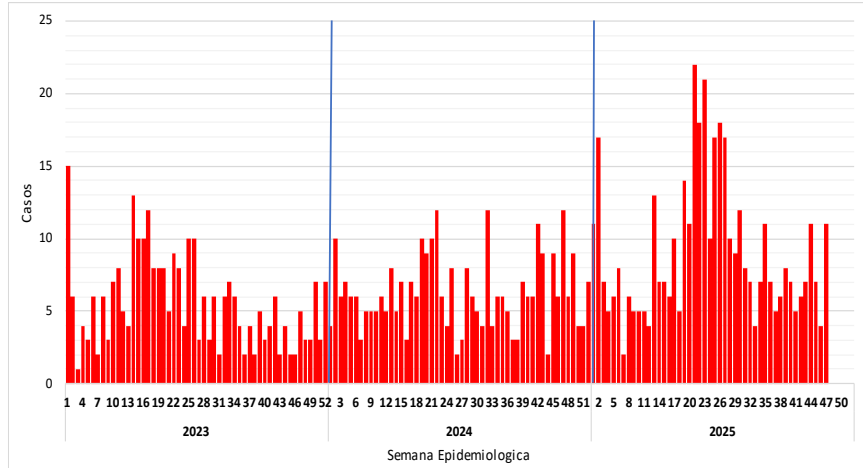
Vigilancia de las Neumonías Mayores de 60 años





NEUMONIAS MAYORES DE 60 AÑOS

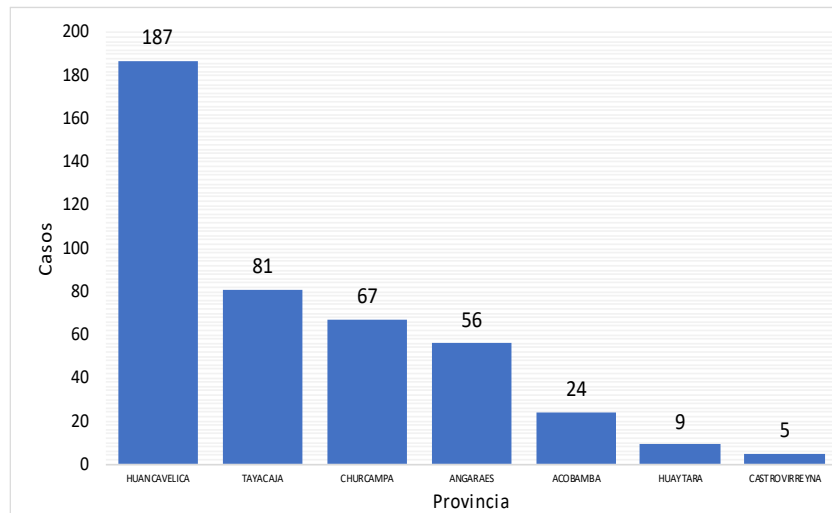
Tendencia de las Neumonías en Mayores de 60 años por semanas, Huancavelica 2023– 2025*



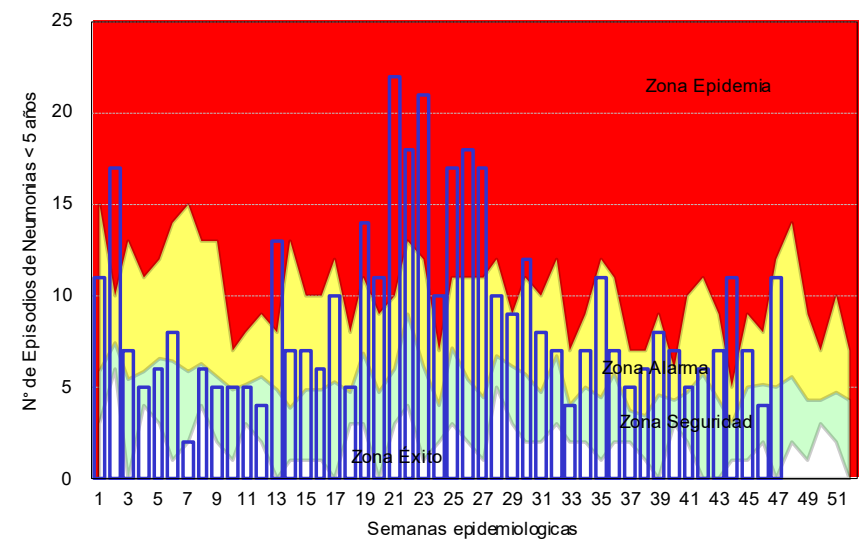
Neumonías en Mayores de 60 años por provincias y años, Huancavelica 2019– 2025*

Provincia	AÑO				
	2019	2022	2023	2024	2025
Huancavelica	128	169	169	195	187
Acobamba	11	8	9	11	24
Angaraes	19	34	48	30	56
Castrovirreyna	6	1	6	10	5
Churcampa	11	5	5	2	67
Huaytara	3	6	6	7	9
Tayacaja	37	38	26	42	81
Total general	215	261	269	297	429

Casos de Neumonías en Mayores de 60 años por provincia, Huancavelica 2025*



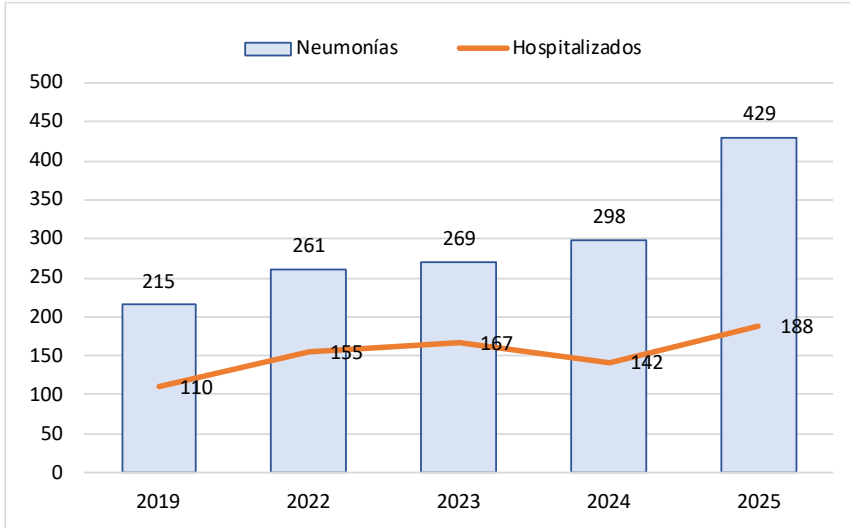
Canal Endémico de Neumonías en Mayores de 60 años, Huancavelica 2025*



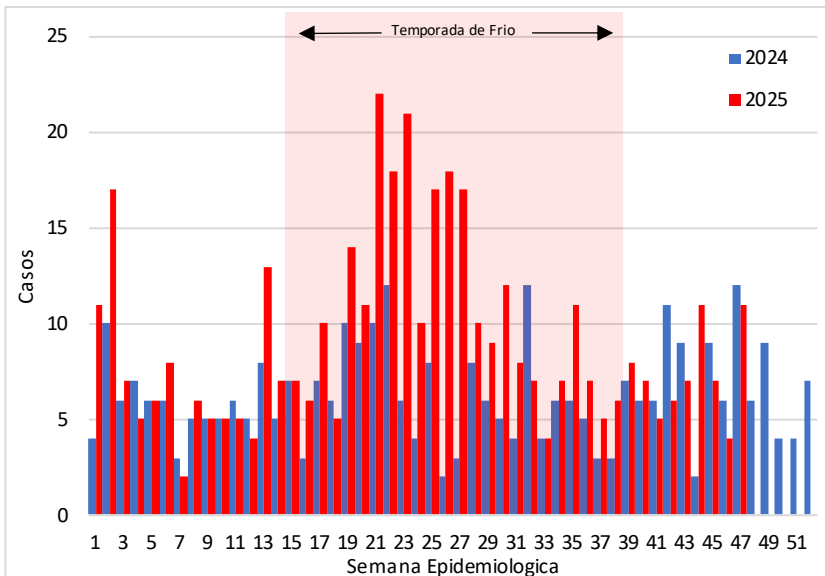


NEUMONIAS MAYORES DE 60 AÑOS

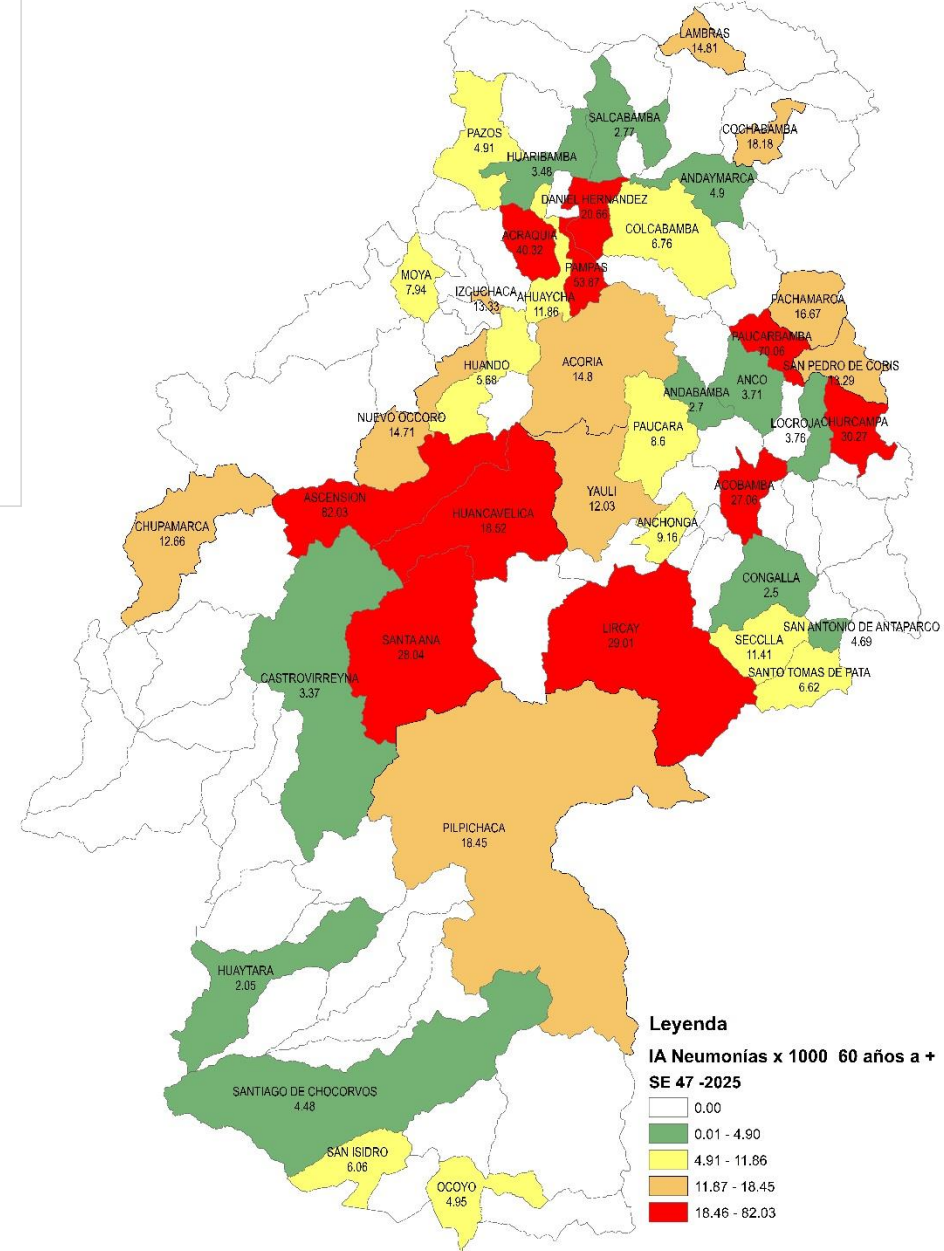
Neumonías Mayores de 60 años, hospitalización y años Huancavelica 2019 – 2025



Curva histórica de las Neumonías Mayores de 60 años Huancavelica 2024- 2025



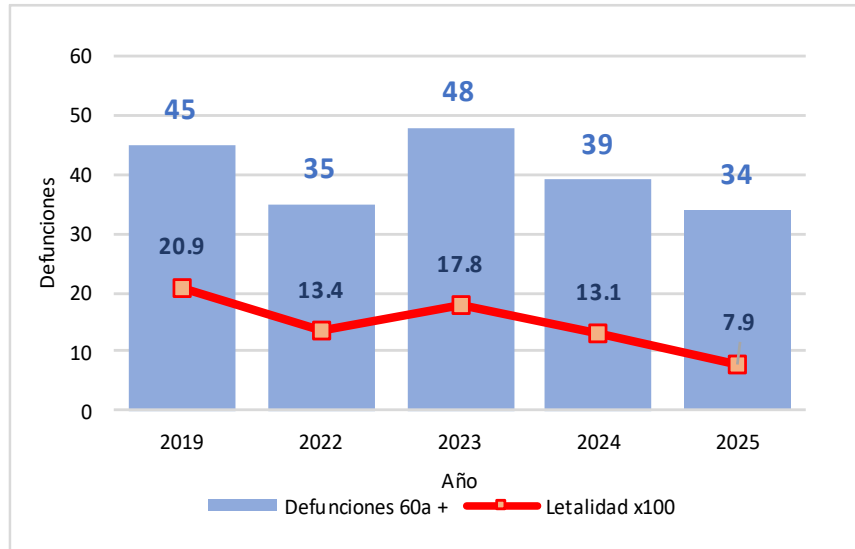
Mapa de riesgo de las Neumonías Mayores de 60 años, Huancavelica 2025



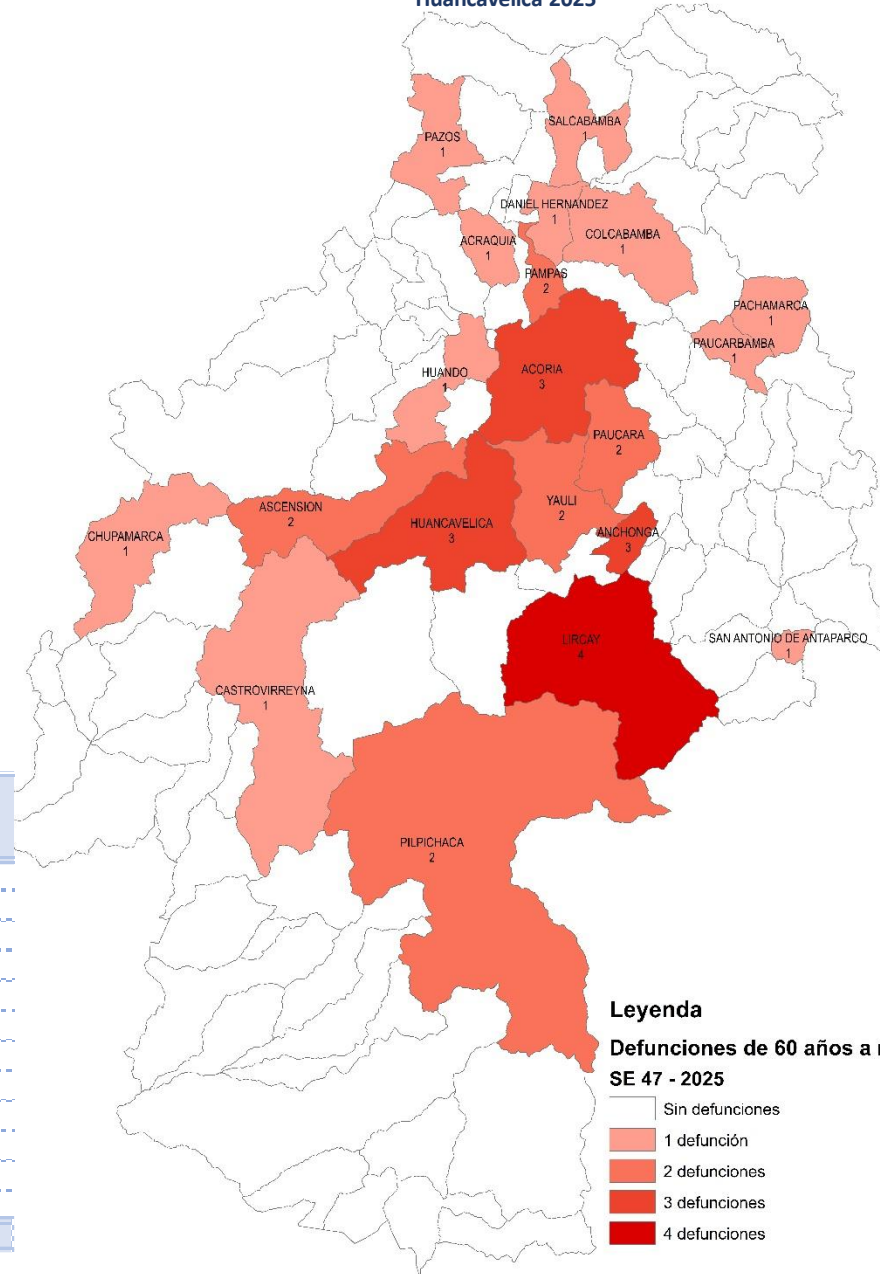


DEFUNCIONES POR NEUMONIA MAYORES DE 60 AÑOS

Tasa de letalidad de Neumonías en Mayores de 60 años, Huancavelica 2019 – 2025



Mapa de Defunciones por Neumonías en mayores de 60 años, Huancavelica 2025



Defunciones por Neumonías en Mayores de 60 años, Huancavelica 2025

Establecimiento de Salud	Defunciones		Total
	Intrahospitalari	Extrahospitalari	
Hospital Departamental De Huancavelica	17	1	18
Hospital De Pampas	5	0	5
San Pablo De Occo	0	2	2
Pantachi Norte	0	1	1
Salcabamba	0	1	1
Pucacocha	0	1	1
Ccoyllorpancca	0	1	1
San Pedro De Mullaca	0	1	1
Chupamarca	0	1	1
Paucarbamba	0	1	1
Hospital De Lircay	0	1	1
Hospital Essalud Huancavelica	1	0	1
Total	23	11	34

Leyenda
Defunciones de 60 años a más
SE 47 - 2025

- Sin defunciones
- 1 defunción
- 2 defunciones
- 3 defunciones
- 4 defunciones

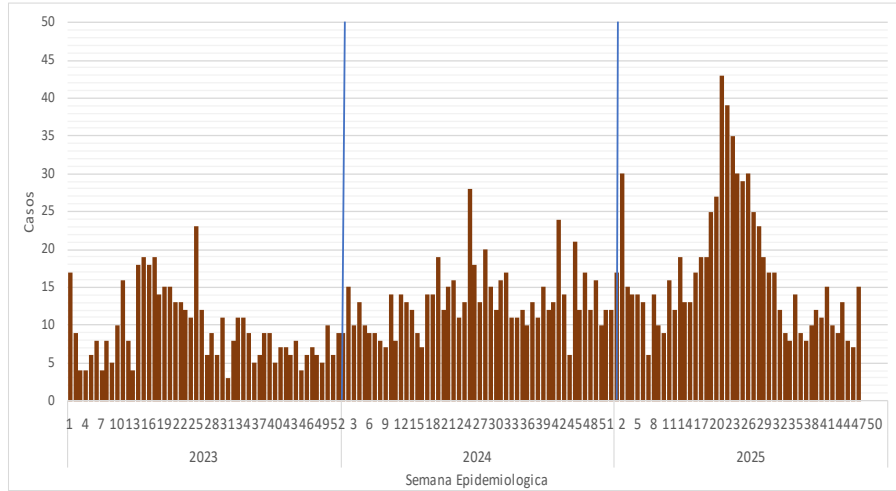
Vigilancia de las Neumonías de 5 a mas años





NEUMONIAS DE 5 AÑOS A MAS

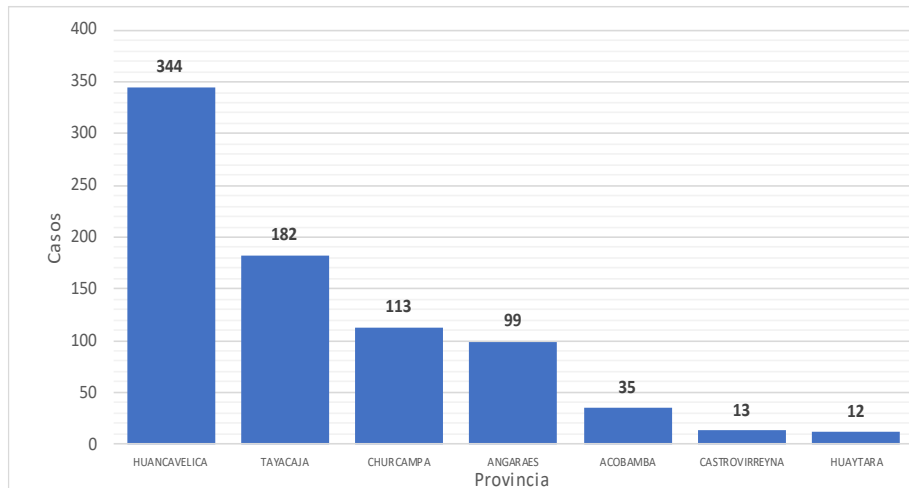
Tendencia de las Neumonías de 5 años a mas por semanas, Huancavelica 2023– 2025*



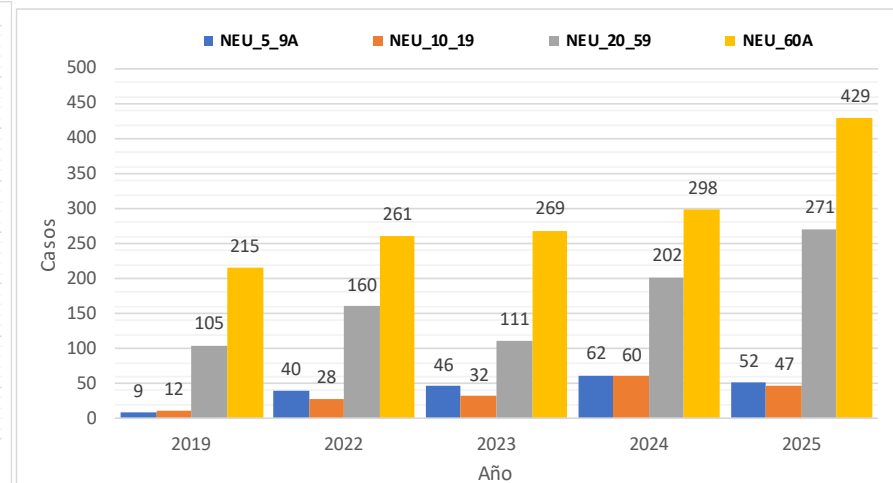
Neumonías de 5 años a mas por provincia y año, Huancavelica 2019– 2025*

Provincia	AÑO				
	2019	2022	2023	2024	2025
Huancavelica	198	331	283	352	344
Tayacaja	67	64	46	75	182
Angaraes	32	49	73	108	99
Churcampa	14	6	7	4	113
Acobamba	14	14	14	34	35
Castrovirreyna	10	9	13	30	13
Huaytara	6	15	22	17	12
Total general	341	488	458	620	798

Casos de Neumonías de 5 años a mas por provincia, Huancavelica 2025*



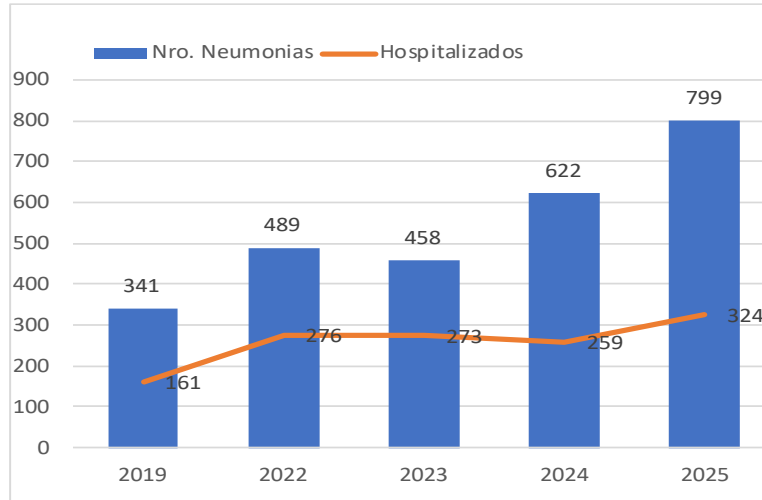
Casos de Neumonías de 5 años a mas por grupos de edad, Huancavelica 2019 - 2025*



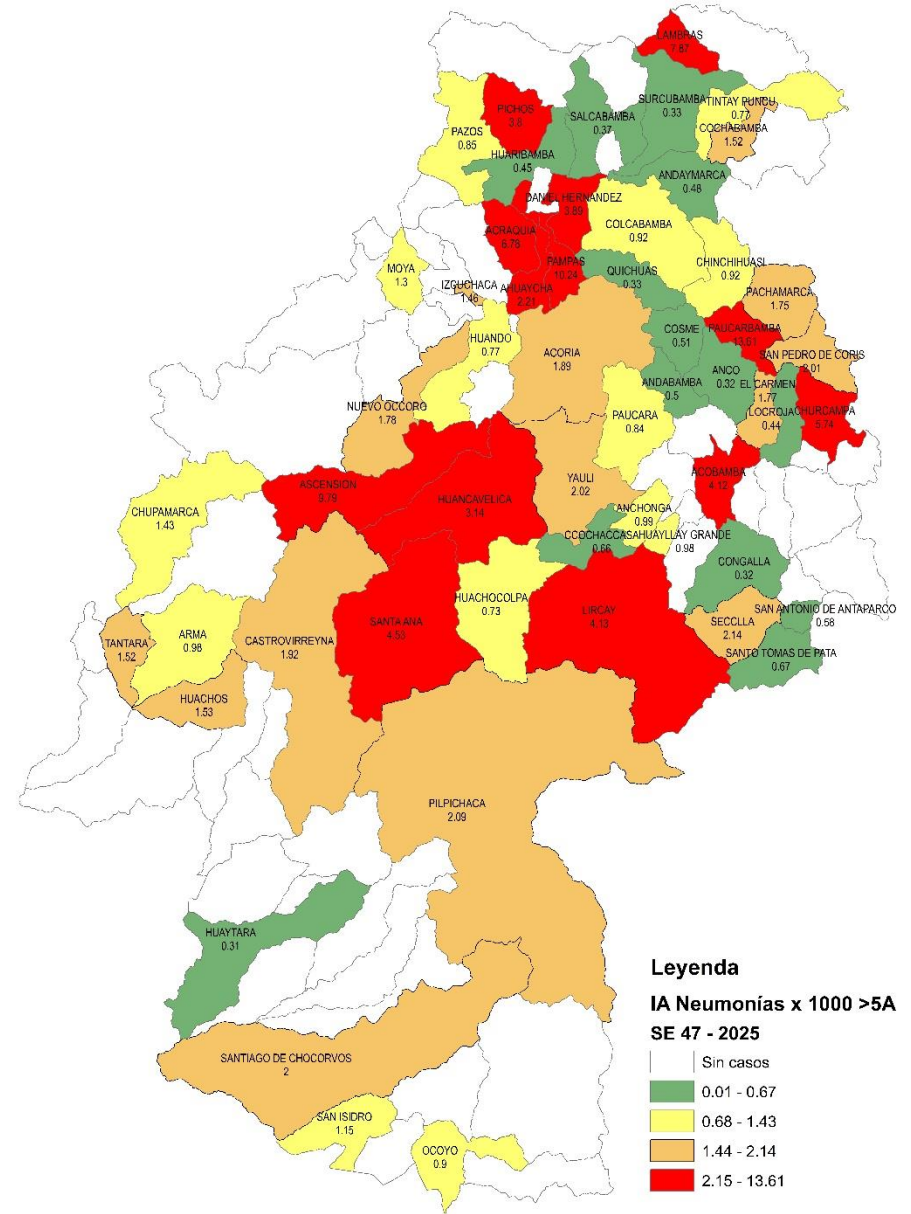


NEUMONIAS DE 5 AÑOS A MAS

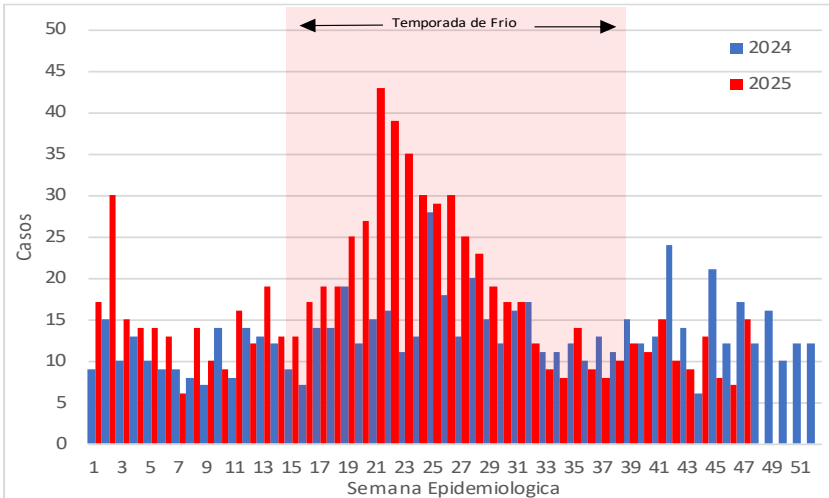
Neumonías de 5 a mas años, hospitalización y años Huancavelica 2019 – 2025



Mapa de riesgo de las Neumonías de 5 a mas años, Huancavelica 2025

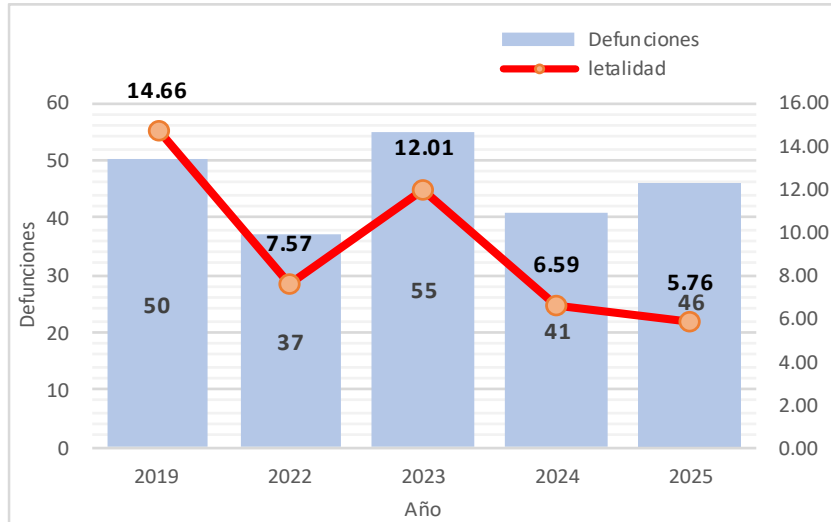


Curva histórica de las Neumonías de 5 a mas años Huancavelica 2024- 2025

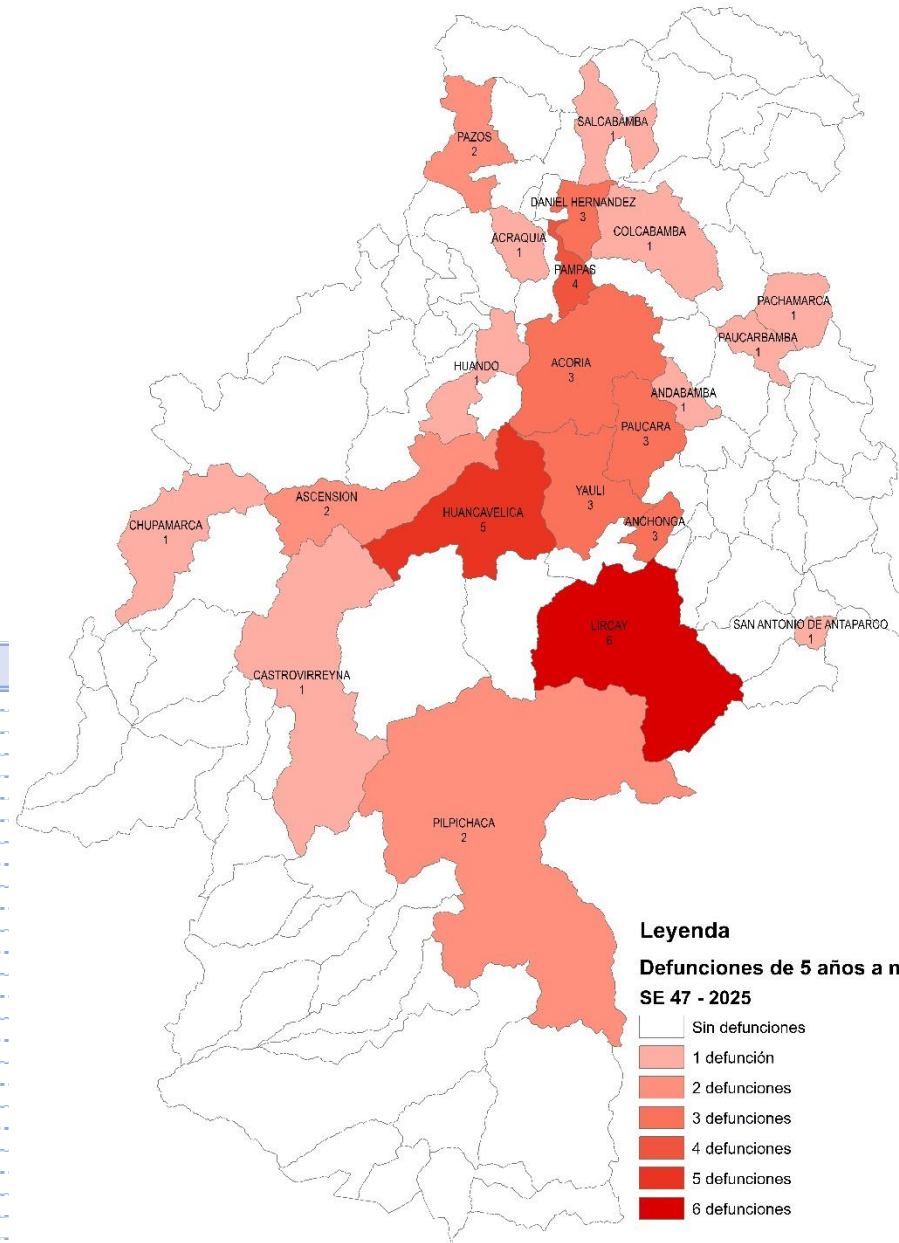


DEFUNCIONES POR NEUMONIA DE 5 A MAS AÑOS

Tasa de letalidad de las Neumonías de 5 a mas años, Huancavelica 2019 – 2025



Mapa de defunciones de 5 a mas años, Huancavelica 2025



Defunciones por Neumonías de 5 a mas años, Huancavelica 2025

Provincia de	Distrito de procedencia	EESS Notifica	Intrahospitalarias					Extrahospitalarias					Total	
			5-9a	10-19a	20-	60 a +	Sub	5-9a	10-19a	20-	60 a +	Sub		
Acobamba	Andabamba	Hospital Departamental	0	0	1	0	1	0	0	0	0	0	0	1
	Paucara	Hospital Departamental	0	0	2	2	2	0	0	1	0	1	3	
Angaraes	Anchonga	Hospital Departamental	0	0	0	1	1	0	0	0	0	0	1	
	San Pablo De Occo		0	0	0	0	0	0	0	0	2	2		
	Lircay	Hospital De Lircay	0	0	0	0	0	0	0	1	1	1		
Castrovirreyna	Hospital Departamental	0	0	1	3	4	0	1	0	0	1	5		
	San Antonio De	Hospital Departamental	0	0	0	1	1	0	0	0	0	1		
Castrovirreyna	Castrovirreyna	Hospital Departamental	0	0	0	1	1	0	0	0	0	1		
	Chupamarca	Chupamarca	0	0	0	0	0	0	0	0	1	1		
Churcampa	Pachamarca	Cooyllorpancca	0	0	0	0	0	0	0	0	1	1		
	Paucarbamba	Paucarbamba	0	0	0	0	0	0	0	1	1			
Huancavelica	Acoria	Hospital Departamental	0	0	0	2	2	0	0	0	0	2		
	Pucacocha		0	0	0	0	0	0	0	1	1			
	Ascension	Hospital Departamental	0	0	0	1	1	0	0	0	0	1		
	Hospital Essalud		0	0	0	1	1	0	0	0	0	1		
Huancavelica	Huancavelica	Hospital Departamental	0	0	1	3	4	0	0	1	0	5		
	Huando	Hospital Departamental	0	0	0	1	1	0	0	0	0	1		
	Huando	Hospital Departamental	0	0	1	0	1	0	0	1	2			
	Yauli	Hospital Departamental	0	0	0	0	0	0	0	1	1			
Huaytara	Pantachi Norte		0	0	0	0	0	0	0	1	1			
	Pilpichaca	Hospital Departamental	0	0	0	2	2	0	0	0	0	2		
	Acraquia	Hospital De Pampas	0	0	0	1	1	0	0	0	0	1		
Tayacaja	Colcabamba	Hospital De Pampas	0	0	0	1	1	0	0	0	0	1		
	Daniel	Hospital De Pampas	0	0	1	1	2	0	0	1	1	3		
	Hospital De Pampas		0	0	0	2	2	0	0	0	0	2		
Tayacaja	Pampas	Hospital Departamental	0	0	1	0	1	0	0	0	0	1		
	Pampas- Essalud		0	0	0	0	0	0	0	1	1			
	Pazos	Pazos	0	0	0	0	0	0	1	0	1			
	San Pedro De Mullaca		0	0	0	0	0	0	0	1	1			
Salcabamba	Salcabamba	0	0	0	0	0	0	0	0	1	1			
Total			0	0	6	23	29	0	1	5	11	17	46	

Leyenda

Defunciones de 5 años a más SE 47 - 2025

- Sin defunciones
- 1 defunción
- 2 defunciones
- 3 defunciones
- 4 defunciones
- 5 defunciones
- 6 defunciones

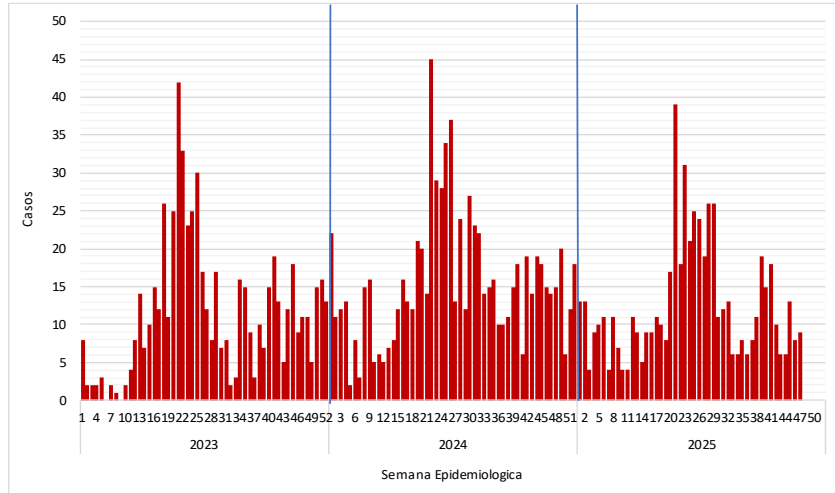
Vigilancia de Sob – Asma en Menores de 5 años





SOB – ASMA EN MENORES DE 5 AÑOS

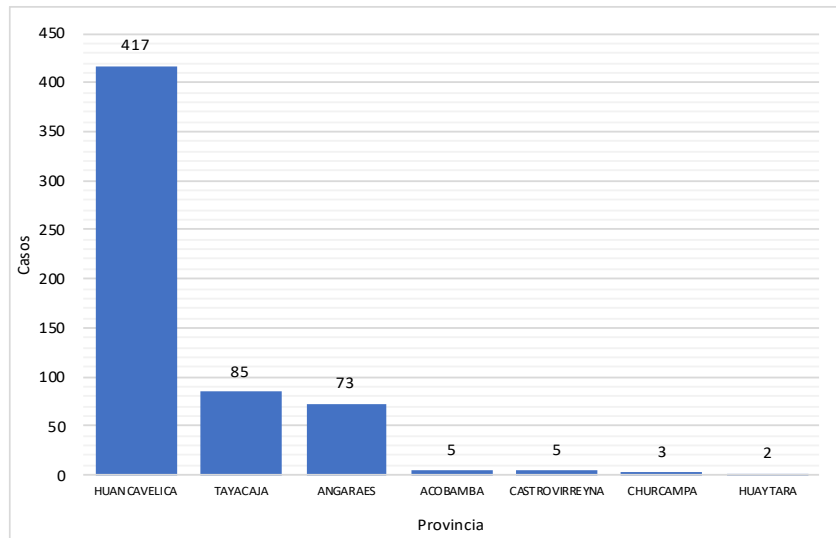
Tendencia de las Sob – Asma en Menores de 5 Años por semanas, Huancavelica 2023– 2025*



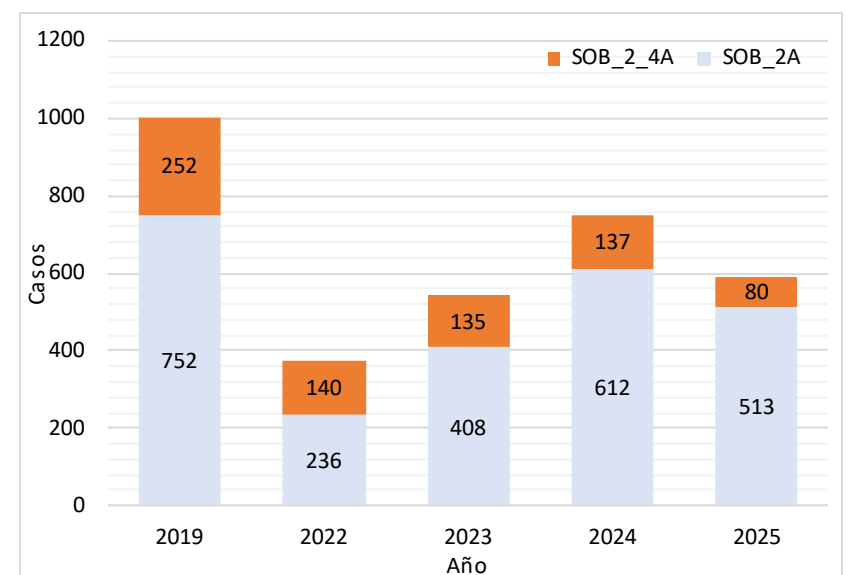
Casos de Sob – Asma en Menores de 5 años a mas por provincia y año, Huancavelica. 2019– 2025*

Provincia	AÑO				
	2019	2022	2023	2024	2025
Huancavelica	676	209	364	543	417
Acobamba	3	2	0	2	5
Angaraes	16	8	13	83	73
Castrovirreyna	4	2	1	3	5
Churcampa	0	0	0	0	3
Huaytara	37	16	7	0	2
Tayacaja	268	139	158	117	85
Total general	1004	376	543	748	590

Casos de Sob – Asma en Menores de 5 años por provincia, Huancavelica 2025*



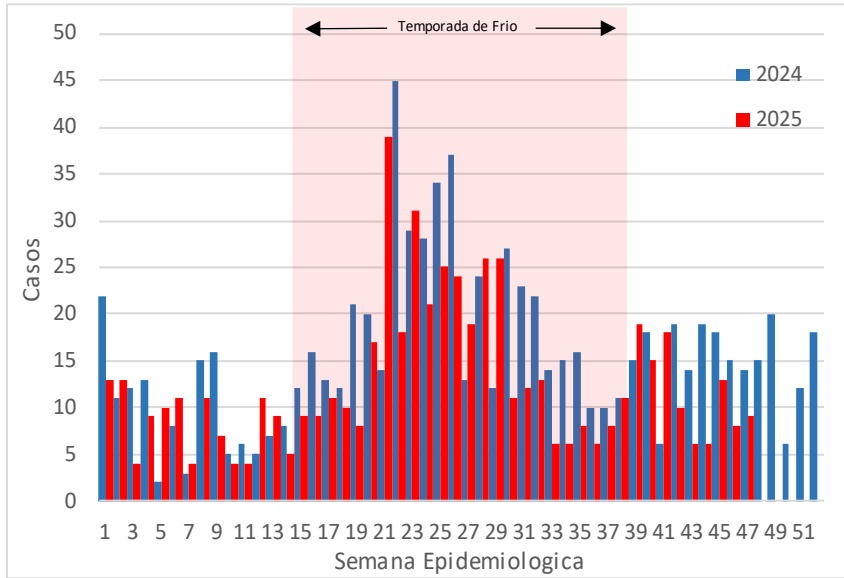
Casos de Sob – Asma en Menores de 5 años por grupos de edad, Huancavelica 2019 - 2025*



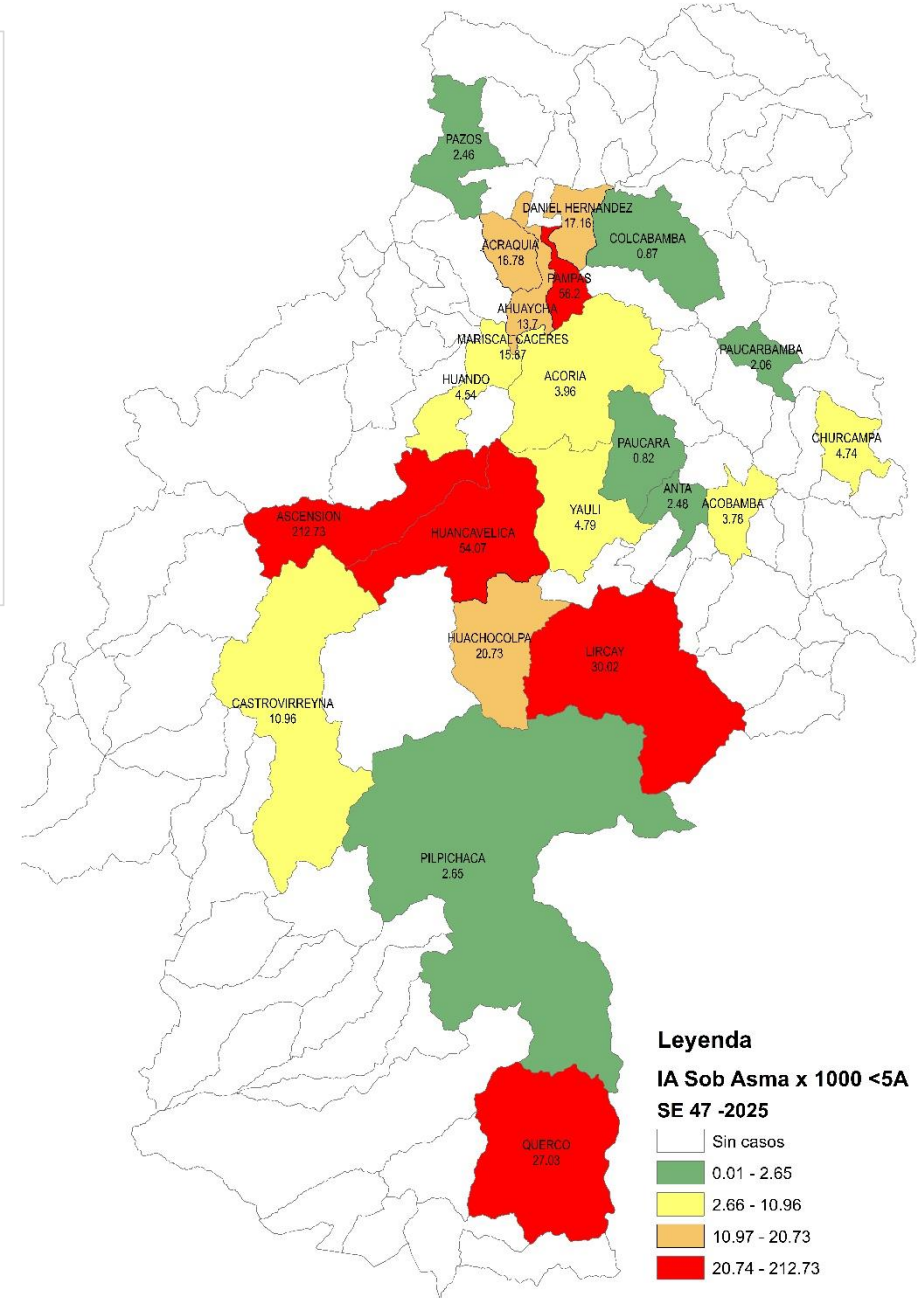


SOB – ASMA EN MENORES DE 5 AÑOS

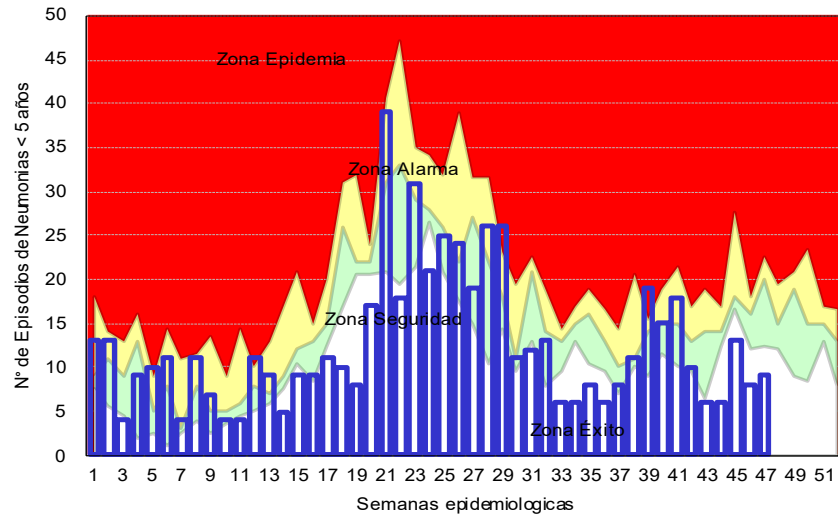
Curva histórica de las Neumonías de 5 a mas años
Huancavelica 2024-2025



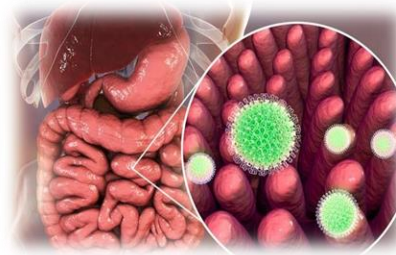
Mapa de riesgo de Sob – Asma en Menores de 5 años,
Huancavelica 2025



Canal Endémico de Sob – Asma en Menores de 5 años
Huancavelica 2025



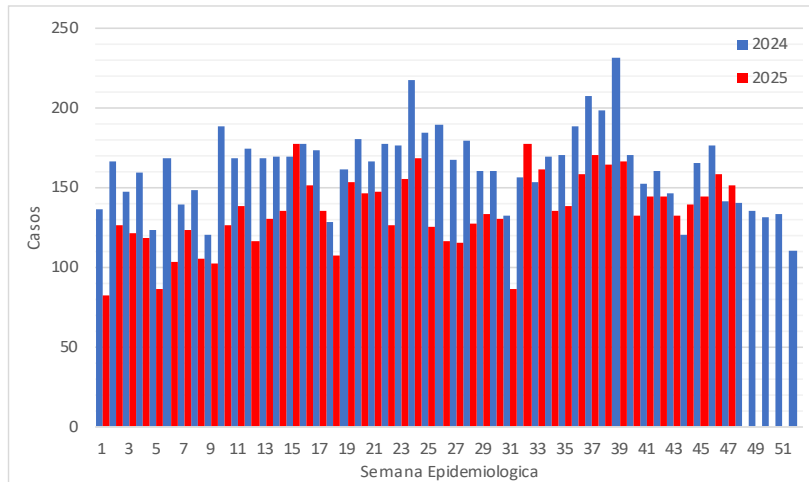
Vigilancia de las Enfermedades Diarreicas Agudas en la Región Huancavelica



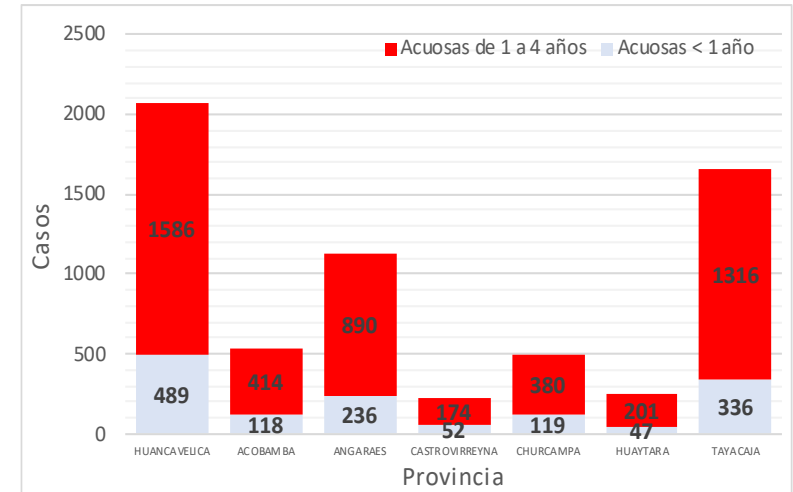


ENFERMEDADES DIARREICAS AGUDAS ACUOSAS EN MENORES DE 5 AÑOS

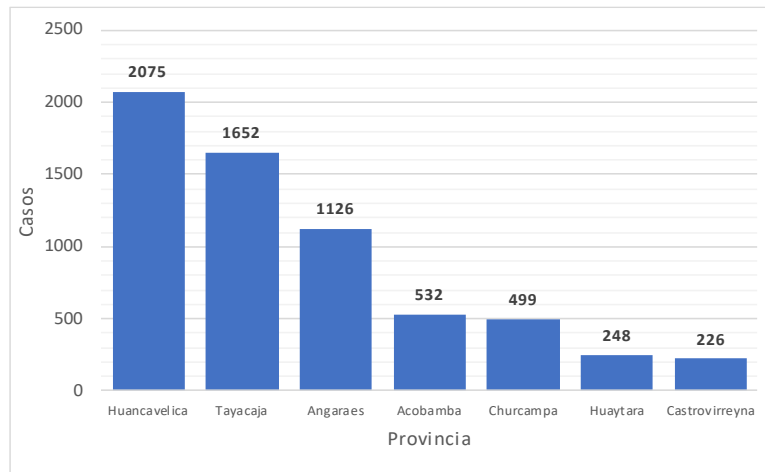
Tendencia de las enfermedades diarreicas agudas acuosas en menores de 5 años por semanas, Huancavelica 2024– 2025*



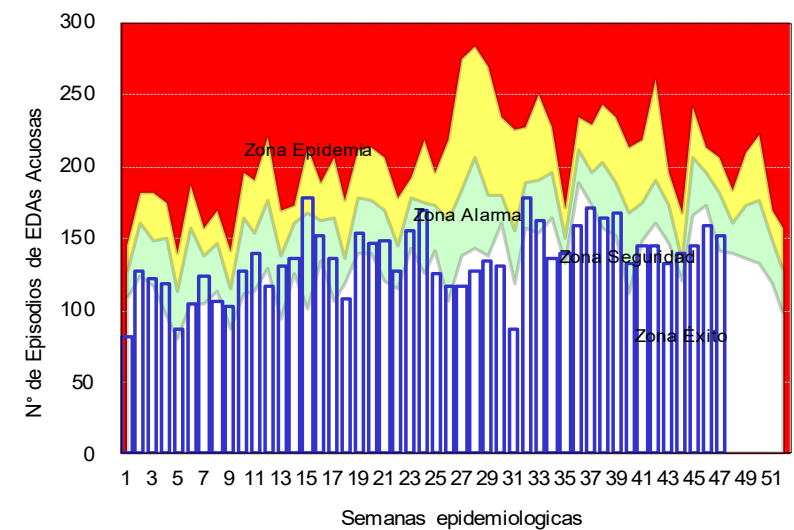
Casos de las enfermedades diarreicas agudas acuosas por grupos de edad por provincia, Huancavelica - 2025



Casos de enfermedades diarreicas agudas acuosas en menores de 5 años por provincia, Huancavelica 2025*



Canal Endémico de las diarreas agudas acuosas en menores de 5 años por semanas, Huancavelica 2025*



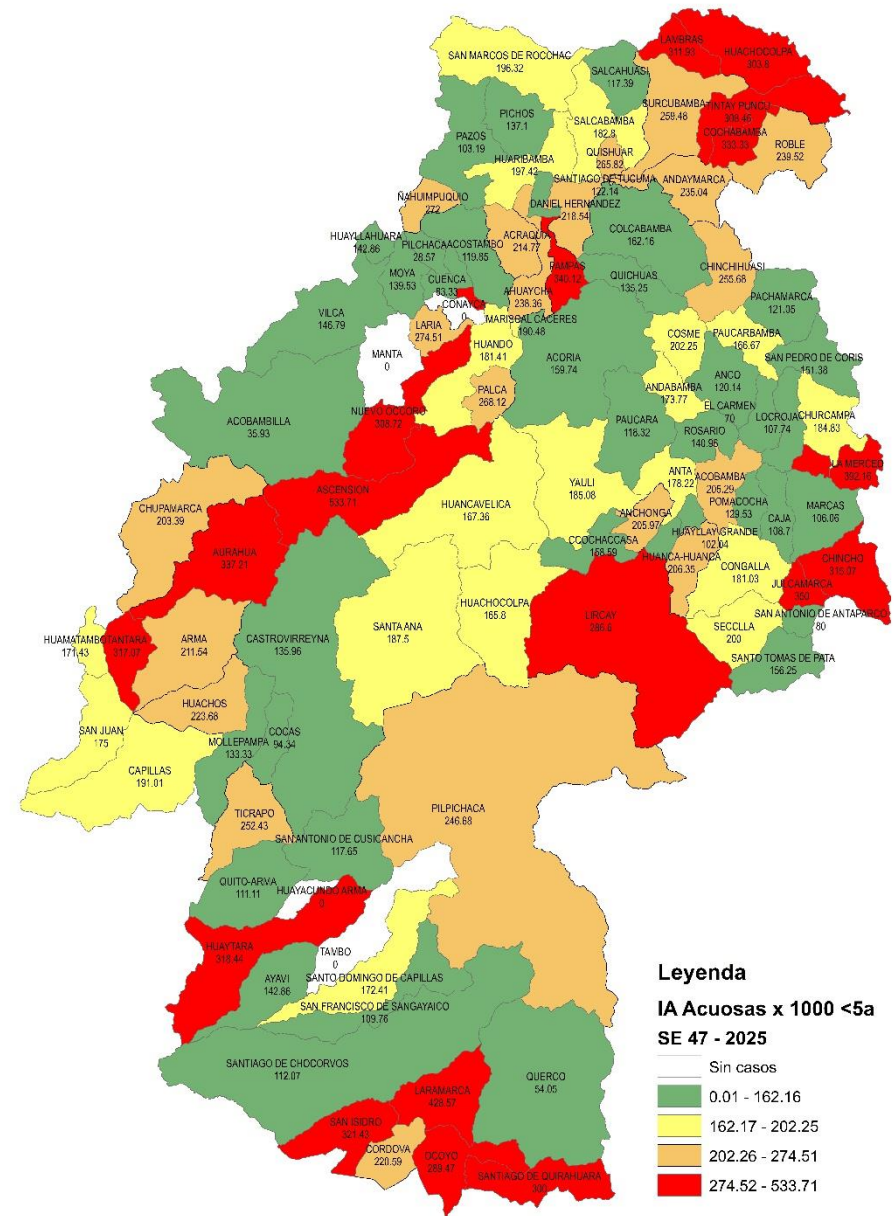


ENFERMEDADES DIARREICAS AGUDAS ACUOSAS EN MENORES DE 5 AÑOS

Casos de las Enfermedades diarreicas agudas Acuosas en menores de 5 años por provincia y años, Huancavelica 2019 – 2025

Provincia	AÑO				
	2019	2022	2023	2024	2025
Huancavelica	2526	1999	2462	2574	2075
Acobamba	638	653	804	702	532
Angaraes	1244	1130	1399	1252	1126
Castrovirreyna	341	333	380	338	226
Churcampa	802	618	817	721	499
Huaytara	442	335	411	358	248
Tayacaja	2005	1645	2136	1869	1652
Total General	7998	6713	8409	7814	6358

Mapa de riesgo de las enfermedades diarreicas acuosas en menores de 5 años, Huancavelica 2025

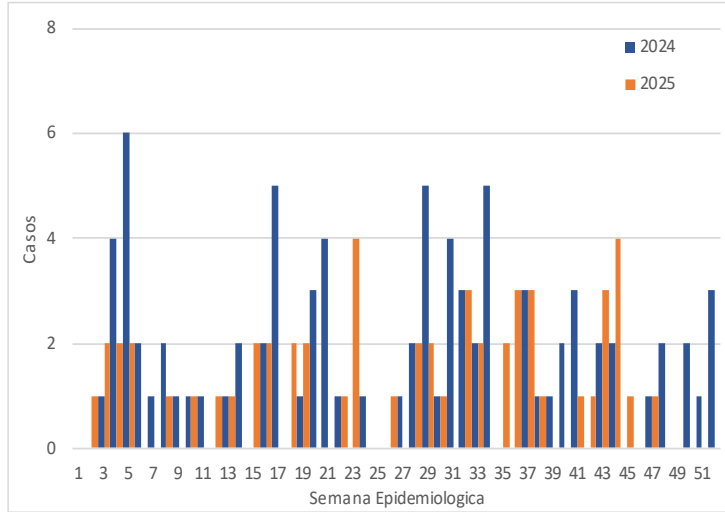


En la presente semana epidemiológica 47 se notificaron 565 atenciones de los cuales 152 atenciones; (26.9)% se presentaron en niños menores de 5 años. Actualmente se han notificado 21579 atenciones, de los cuales 6364 atenciones se presentaron en menores de 5 años de edad. El año pasado hasta la presente semana se registraron 24633 atenciones, de los cuales 7817 se atendieron en menores de 5 años.

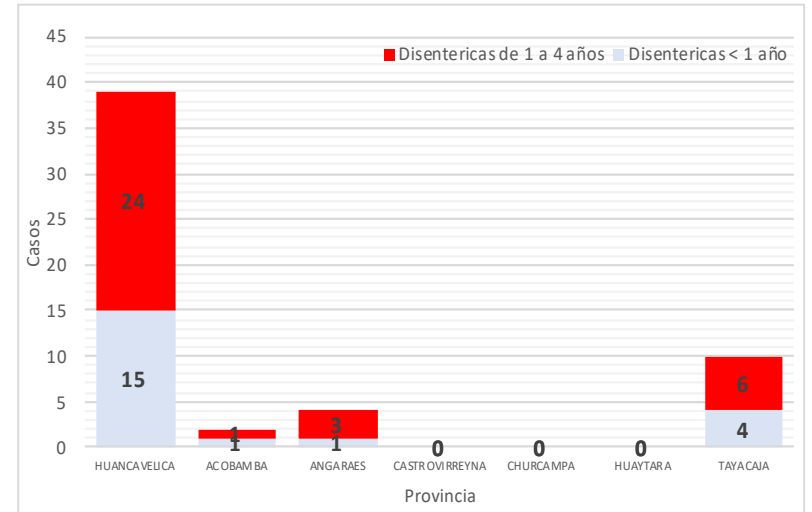


ENFERMEDADES DIARREICAS AGUDAS DISENTERICAS EN MENORES DE 5 AÑOS

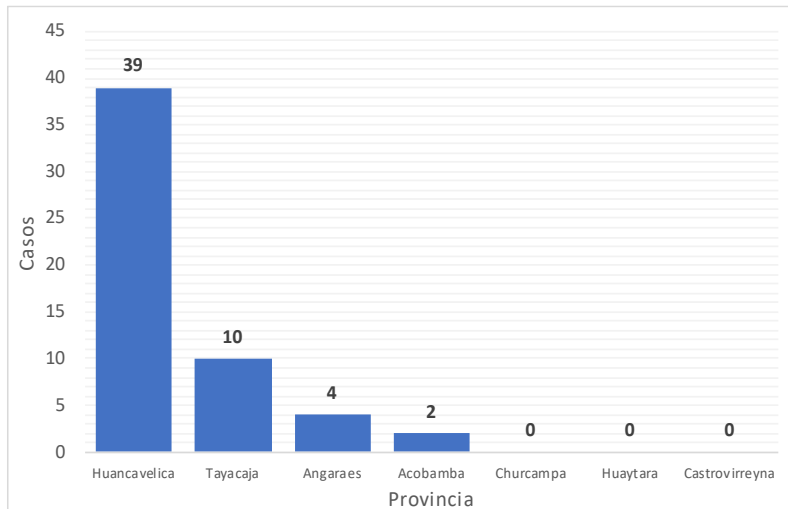
Tendencia de las enfermedades diarreas agudas disentericas en menores de 5 años por semanas, Huancavelica 2024 – 2025*



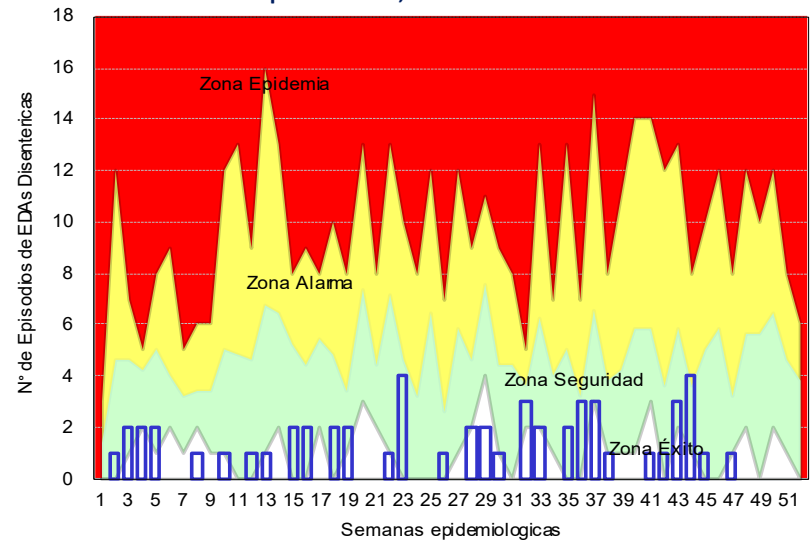
Casos de las enfermedades diarreas agudas disentericas por grupos de edad por provincia, Huancavelica - 2025



Casos de enfermedades diarreas agudas disentericas en menores de 5 años por provincia, Huancavelica 2025*



Canal Endémico de las diarreas agudas disentericas en menores de 5 años por semanas, Huancavelica 2025*





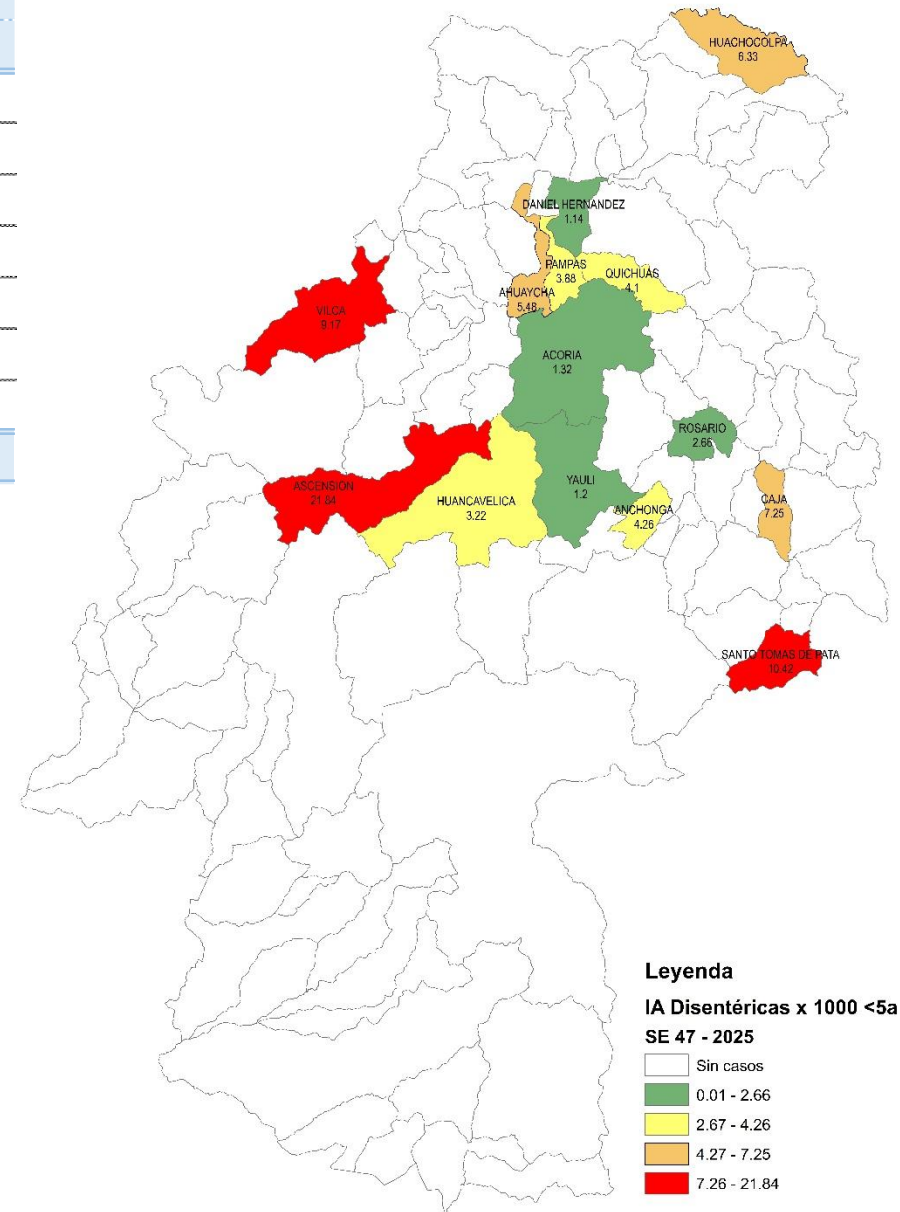
ENFERMEDADES DIARREICAS AGUDAS DISENTERICAS EN MENORES DE 5 AÑOS

Casos de las Enfermedades diarreicas agudas disentéricas en menores de 5 años por provincia y años, Huancavelica 2019– 2025

Provincia	AÑO				
	2019	2022	2023	2024	2025
Huancavelica	252	102	88	41	39
Acobamba	3	4	1	2	2
Angaraes	8	2	2	5	4
Castrovirreyna	8	2	1	2	0
Churcampa	0	0	0	0	0
Huaytara	17	11	6	2	0
Tayacaja	61	38	65	25	10
Total	349	159	163	77	55

En la presente semana epidemiológica 47 se notificaron 2 atenciones en mayores de 5 años. Actualmente se han notificado 109 atenciones, de los cuales 55 atenciones se presentaron en menores de 5 años de edad. El año pasado hasta la presente semana se registraron 230 atenciones, de los cuales 77 casos se atendieron en menores de 5 años.

Mapa de riesgo de las enfermedades diarreicas disentéricas en menores de 5 años , Huancavelica 2025



Situación Epidemiológica de las Enfermedades de Notificación Individual en la Región Huancavelica



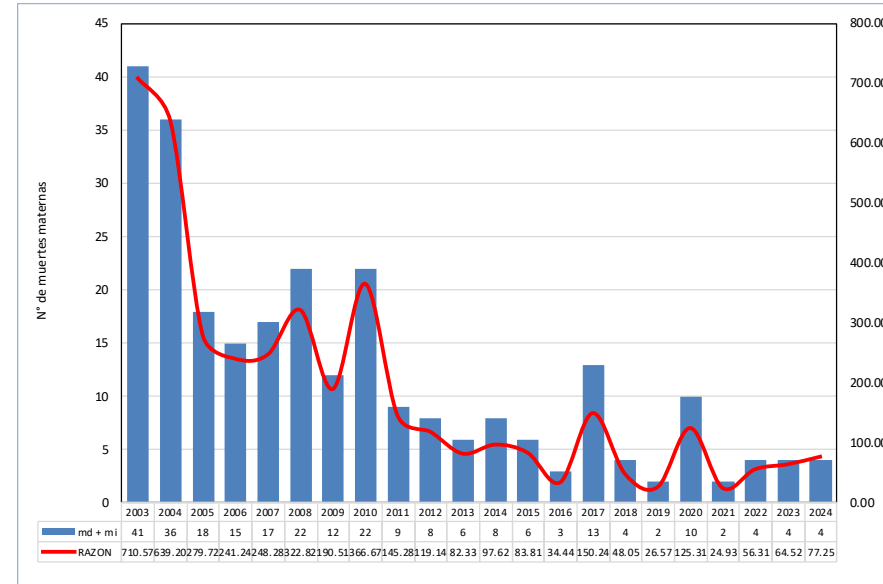


MORTALIDAD MATERNA

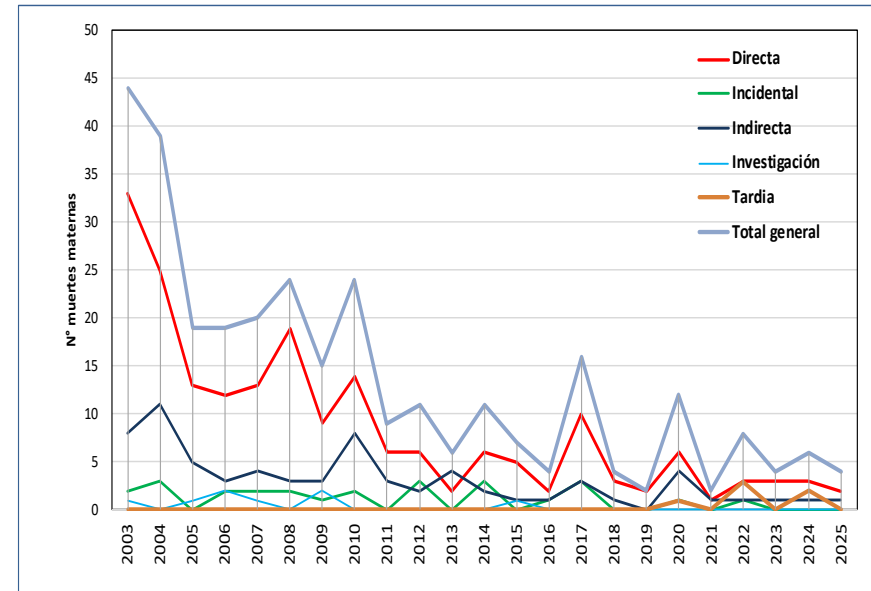
Numero de Muertes Maternas por EE.SS que notifica y lugar de Procedencia por semanas, Huancavelica 2018– 2025*

Año	S.E.	EESS Notifica	Distrito Procedencia	Directa	incident	indirect	Tardía	Total
2018	6	C.S. Querco	Querco	1	0	0	0	1
	13	Hospital 2 De Mayo Lima	Lircay	0	0	1	0	1
	41	Hosp. Reg. Doc. Cli. Quir. Daniel Alcides Car	Acoria	1	0	0	0	1
	43	Hospital Hipolito Unanue	Huancavelica	1	0	0	0	1
Total 2018				3	0	1	0	4
2019	18	Hospital De Lircay	Lircay	1	0	0	0	1
	39	C.S. Poyeni	Tintaypuncu	1	0	0	0	1
Total 2019				2	0	0	0	2
2020	3	Hospital Hipolito Unanue	Pomacocha	0	0	1	0	1
	13	P.S. Cochamarca	Aurahúa	1	0	0	0	1
		P.S. Chacarilla	Yauli	0	0	0	1	1
	17	Hosp. Dptal Hvca	Yauli	1	0	0	0	1
	23	C.S. Pilpichaca	Pilpichaca	0	0	1	0	1
	27	Hospital Hipolito Unanue	Pampas	0	0	1	0	1
	29	C.S. Tinquerccasa	Paucará	0	0	1	0	1
	43	C.S. Villa De Arma	Arma	0	1	0	0	1
	45	Hosp. Dptal Hvca	Rosario	1	0	0	0	1
		Hosp. Reg. Doc. Cli. Quir. Daniel Alcides Car	Acoria	1	0	0	0	1
P.S. Santiago De Tucuma		Daniel Hernand	1	0	0	0	1	
46	Hosp. Regional De lca	Cusicancha	1	0	0	0	1	
Total 2020				6	1	4	1	12
2021	11	Hosp. Dptal Hvca	Acoria	0	0	1	0	1
	22	Instituto Materno Perinatal Lima	Lircay	1	0	0	0	1
Total 2021				1	0	1	0	2
2022	3	Hosp. Dptal Hvca	Pazos	0	1	0	0	1
		Hosp. Dptal Hvca	Pampas	0	0	0	1	1
	10	Rosario	1	0	0	0	1	
		Instituto Materno Perinatal Lima	Huando	0	0	1	0	1
	14	Hosp. Dptal Hvca	Pomacocha	1	0	0	0	1
	36	Hosp. Regional De lca	Ticrapo	0	0	0	1	1
39	P.S. Ingahuasi	Pilpichaca	1	0	0	0	1	
43	P.S. Mayunmarca	Andabamba	0	0	0	1	1	
Total 2022				3	1	1	3	8
2023	4	P.S. Santa Rosa De Pachacclla	Yauli	1	0	0	0	1
	6	Hospital Nacional 2 De Mayo	Yauli	1	0	0	0	1
	24	P.S. Tranca	Secclla	1	0	0	0	1
	42	P.S. Tranca	Secclla	0	0	1	0	1
Total 2023				3	0	1	0	4
2024	2	Hospital De Pampas	Colcabamba	1	0	0	0	1
	4	P.S. Pucacocha	Acoria	0	0	0	1	1
	10	C.S. Paucara	Paucara	1	0	0	0	1
	15	Hosp. Ramiro Priale Essalud - Huancayo	Yauli	1	0	0	0	1
	26	Hospital Departamental De Huancavelica	Huando	0	0	0	1	1
51		Hospital Departamental De Huancavelica	Yauli	0	0	1	0	1
Total 2024				3	0	1	2	6
2025	27	Hosp. Nac. Arzobispo Loayza	Acobamba	0	0	1	0	1
	31	Pilpichaca	1	0	0	0	1	
	35	Hospital Departamental De Huancavelica	Yauli	0	0	1	0	1
		37	Acobamba	1	0	0	0	1
Total 2025				2	0	2	0	4

Razón de Muerte Materna, Huancavelica 2003 – 2024*

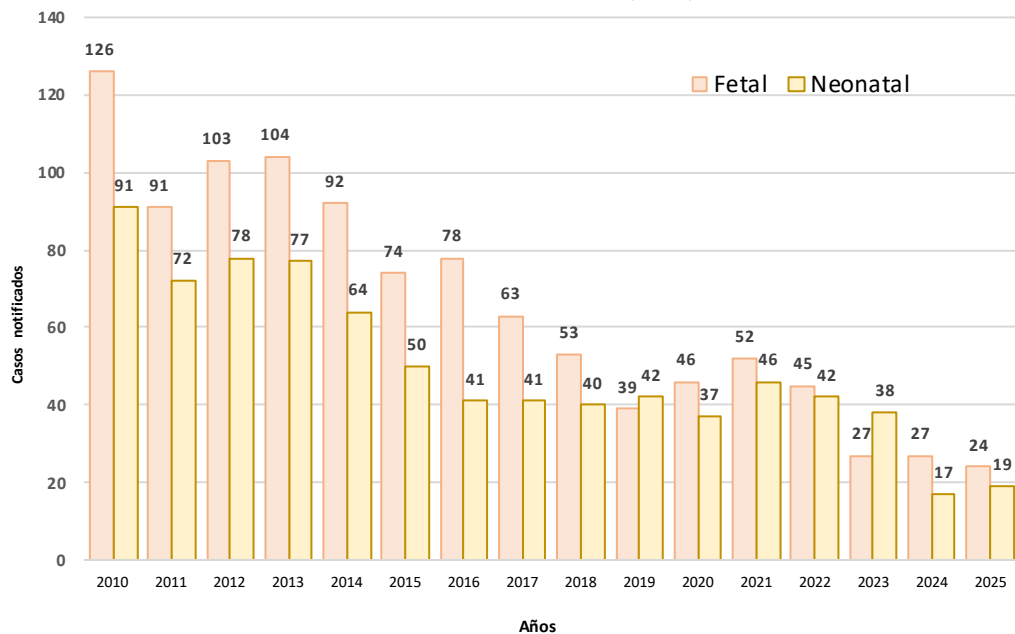


Muerte Materna según tipo de muerte, Huancavelica 2003 – 2025



MUERTE PERINATAL

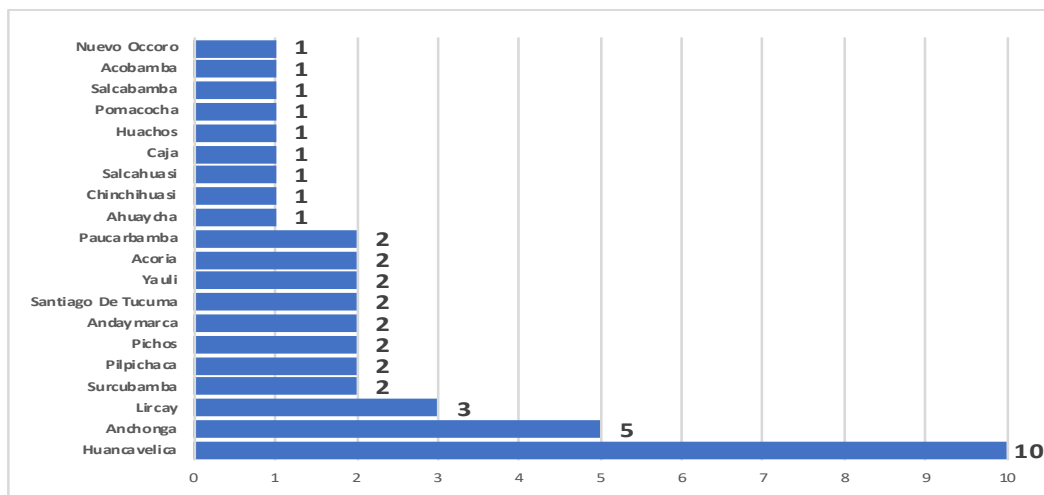
Tendencia de casos notificados por Mortalidad Fetal / Neonatal. Huancavelica. 2010 - 2025 (SE 47)



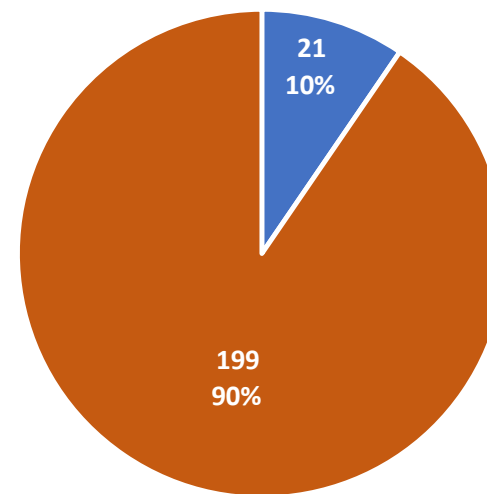
Numero de Muertes Perinatales por provincia y tipo de muerte, Huancavelica 2022 – 2025*

Provincia de Procedencia de la Madre	2022			2023			2024			2025		
	Fetal	Neonatal	Total	Fetal	Neonatal	Total	Fetal	Neonatal	Total	Fetal	Neonatal	Total
Huancavelica	15	22	37	7	15	22	10	4	14	8	7	15
Acobamba	5	3	8	4	5	9	5	2	7	1	2	3
Angaraes	5	6	11	2	8	10	4	4	8	5	3	8
Castrovirreyna	2	0	2	0	0	0	0	1	1	0	1	1
Churcampa	4	2	6	3	1	4	2	0	2	2	1	3
Huaytara	2	1	3	0	0	0	1	1	2	1	1	2
Tayacaja	11	8	19	11	8	19	5	4	9	7	4	11
Huancayo	1	0	1	0	1	1	0	0	0	0	0	0
Trujillo	0	0	0	0	0	0	0	1	1	0	0	0
Total	45	42	87	27	38	65	27	17	44	24	19	43

Numero de Muertes por distrito, Huancavelica 2025*

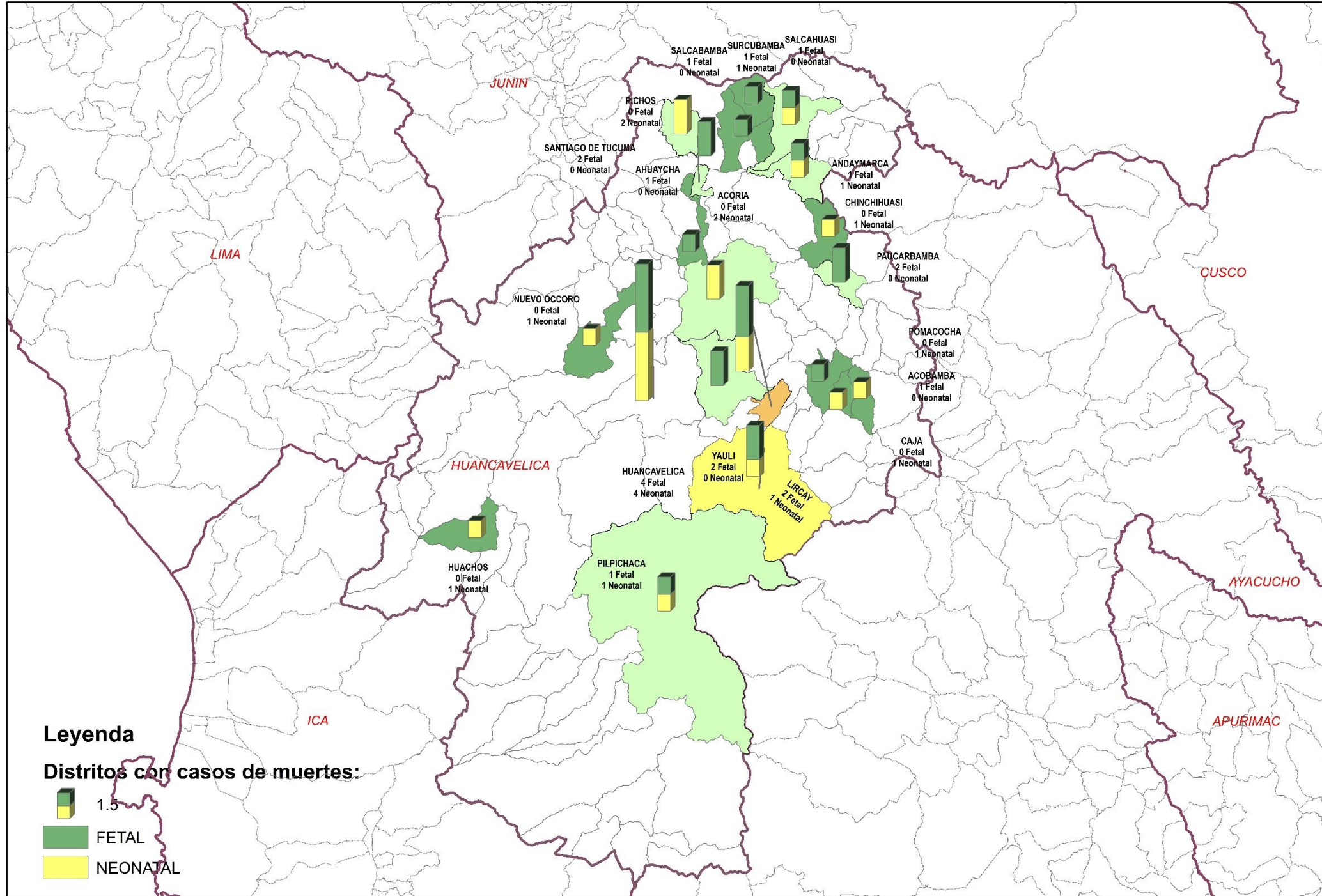


Porcentaje de Muertes por lugar de parto, Huancavelica 2022 - 2025*



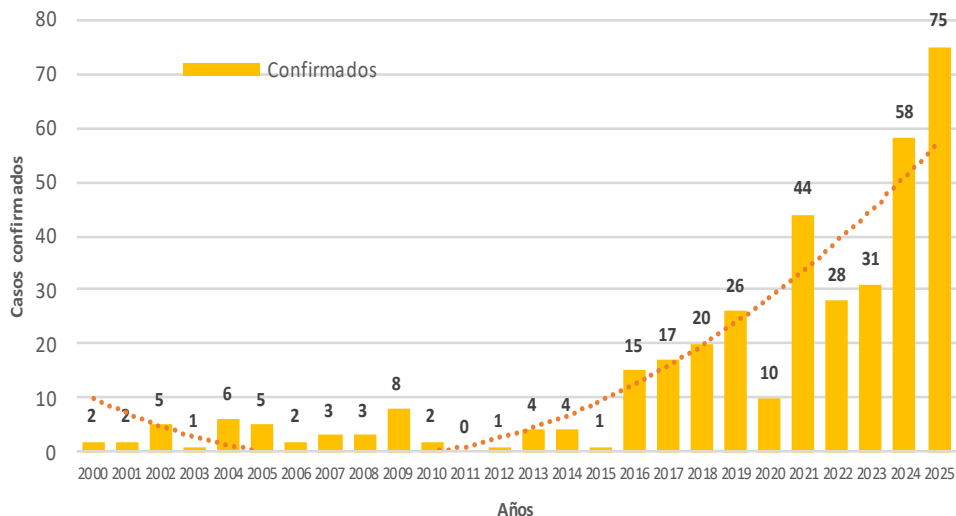
■ Domiciliario ■ Institucional

Número de casos de muertes fetales y neonatales por distrito, Huancavelica 2025



HEPATITIS B

Tendencia de casos confirmados de Hepatitis B.
Huancavelica. 2000 - 2025 (SE 47)



N° de casos e incidencia por Hepatitis B, DIRESA Huancavelica
2018 - 2025

Años	2018	2019	2020	2021	2022	2023	2024	2025
N° de casos confirmados	20	26	10	44	28	31	58	75
Incidencia por 100000 hab.	4.2	5.4	2.7	12.3	8.0	8.9	17.1	23.0

N° de casos e incidencia por etapas de vida y género
por Hepatitis B, DIRESA Huancavelica - 2025

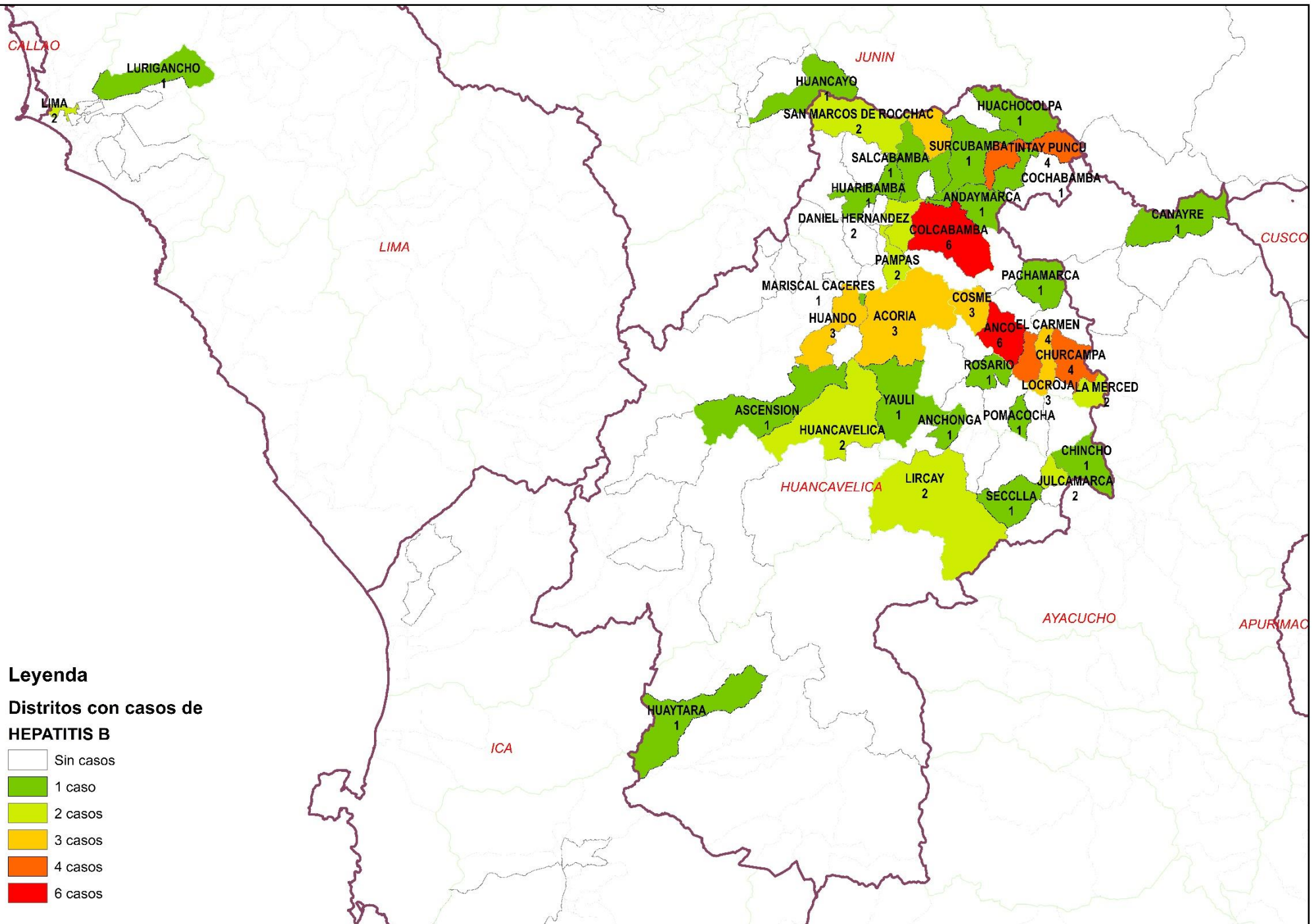
	N° casos	%	TIA x 100 mil Hab.
Según etapa de vida			
Niño (0-11 años)	0	0.00	0.00
Adolescente (12 - 17 años)	0	0.00	0.00
Joven (18 - 29 años)	15	20.00	22.15
Adulto (30 - 59 años)	55	73.33	51.29
Adulto Mayor (60 años a más)	5	6.67	16.49
Huancavelica	75	100.00	23.05
Según género			
Hombres	31	41.33	18.84
Mujeres	44	58.67	27.36

Casos de Hepatitis B por procedencia, DIRESA Huancavelica - 2025

DIRESA Notificante	EESS notifica	Tipo de Diagnóstico			Total
		P	C	D	
Huancavelica	Acoria	0	0	3	3
	Anco	0	5	0	5
	Andaymarca	0	1	1	2
	Arma Patacancha	0	1	0	1
	Ascension	0	0	1	1
	Ayacchocha	0	2	0	2
	Castrovirreyna	0	0	1	1
	Chacarilla	0	0	1	1
	Churcampa	0	4	2	6
	Colcabamba	0	4	2	6
	Cosme	0	4	0	4
	Daniel Hernandez	0	2	2	4
	El Carmen	0	4	0	4
	Hospital De Lircay	0	1	8	9
	Hospital De Pampas	0	2	0	2
	Hospital Departamental De Huancavelica	2	3	11	16
	Hospital Essalud Huancavelica	1	1	2	4
	Huachocolpa	0	1	0	1
	Huando	0	3	2	5
	Huaytara	0	1	0	1
	Pachamarca	0	2	0	2
	Parco Alto	0	1	0	1
	Paucarbamba	0	2	0	2
	Puca Cruz	0	1	0	1
	Quichuas	0	1	0	1
	Salcabamba	0	0	2	2
	San Cristobal	0	0	1	1
	San Isidro De Acobamba	0	3	1	4
	Santa Ana	0	0	1	1
	Secclla	0	1	0	1
	Surcubamba	0	1	0	1
	Tintay Punco	0	4	1	5
	Yauli	0	0	3	3
	Julcamarca	0	1	0	1
	Chuyapata	0	3	0	3
	Mariscal Caceres	0	1	0	1
	Paccay	0	1	0	1
	Villa Real Pacchapata	0	0	1	1
	Choclococha	0	1	0	1
	Locroja	0	3	0	3
	Uchcus - Incanan	0	0	1	1
	Aurahua	0	0	1	1
	Union Ambo	0	1	0	1
Pucapampa	0	1	0	1	
San Jose De Miraflores	0	0	1	1	
Huachos	0	0	3	3	
Alfapata	0	0	1	1	
Santa Cruz De Ila	0	0	1	1	
La Merced	0	2	1	3	
Carmen De TullpacanCHA	0	1	0	1	
Virgen Del Carmen	0	1	0	1	
Junin	Hosp. Reg. Doc. Cli. Quir. Daniel Alci	0	2	0	2
	Hosp. Reg. Doc. Mater. Infant. El Carm	2	0	0	2
	Instituto Regional De Enfermedades Neo	0	0	2	2
Ayacucho	Hosp. Regional Ayacucho	0	2	3	5
Cusco	Cs. Pichari	0	0	1	1
Total		5	75	61	141

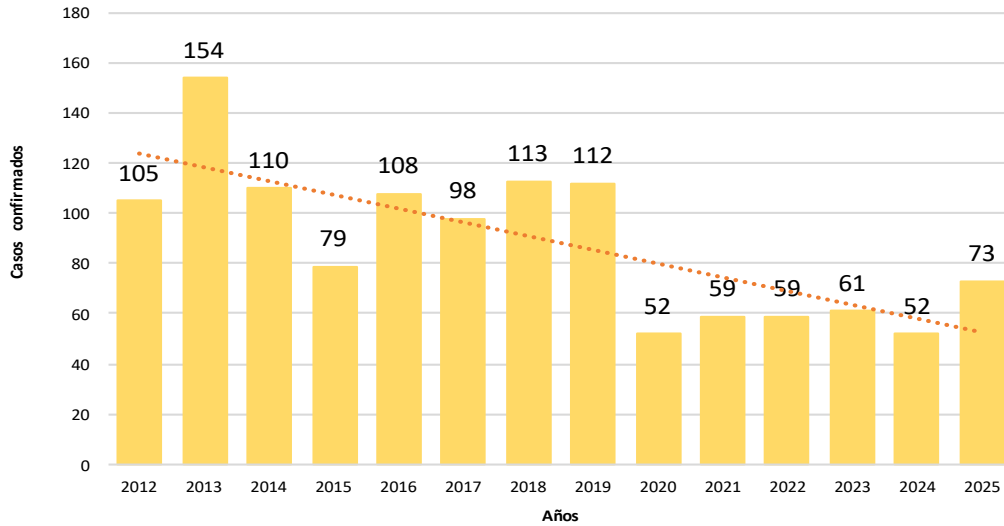
Fuente: Oficina de Epidemiología – DIRESA Huancavelica

Número de casos de hepatitis B por distrito, Huancavelica 2025



TUBERCULOSIS

Tendencia de casos confirmados por Tuberculosis.
Huancavelica. 2012 - 2025 (SE 47)



N° de casos e incidencia por etapas de vida y género
por Tuberculosis, DIRESA Huancavelica - 2025

	N° casos	%	IA x 100 mil Hab
Según etapa de vida			
Niño (0-11 años)	1	1.37	1.29
Adolescente (12 - 17 años)	3	4.11	7.08
Joven (18 - 29 años)	10	13.70	14.77
Adulto (30 - 59 años)	30	41.10	27.97
Adulto Mayor (60 años a más)	29	39.73	95.65
Huancavelica	73	100.00	22.43
Según género			
Hombres	49	67.12	29.78
Mujeres	24	32.88	14.92

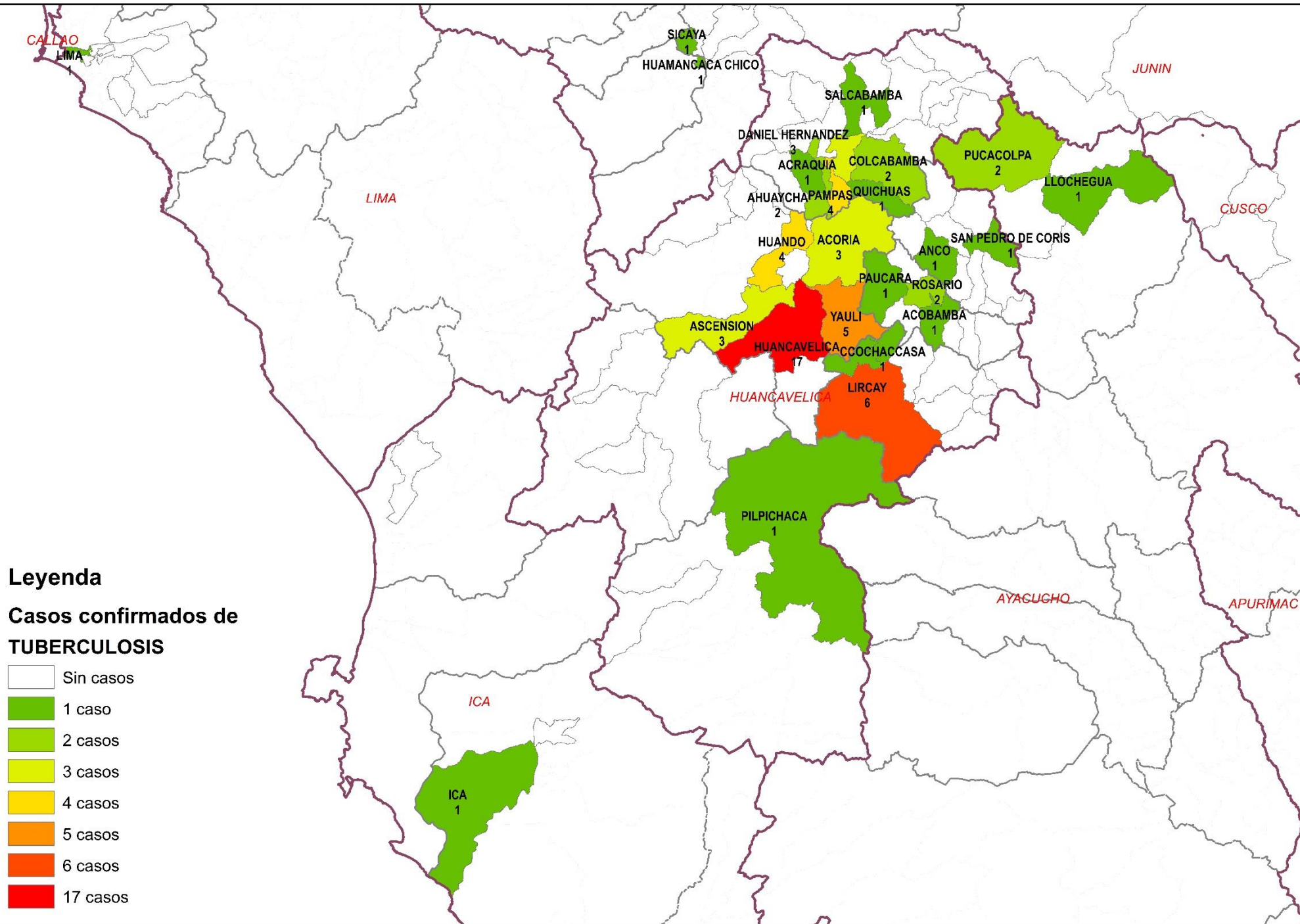
Casos de Tuberculosis por procedencia, DIRESA Huancavelica - 2025

Diagnóstico	DIRESA Notificante	Distrito de Procedencia	Tipo de Diagnóstico			Total
			P	C	D	
Tbc Miliar	Huancavelica	Huancavelica	0	1	0	1
		Lima	0	1	0	1
		Oxapampa	0	1	0	1
		Tayacaja	0	1	0	1
		Acobamba	0	3	0	3
Tbc Pulmonar C/Conf. Bacteriol	Huancavelica	Angaraes	0	6	0	6
		Huancavelica	0	19	0	19
		Huancayo	0	1	0	1
		Huanta	0	1	0	1
		Huaytara	0	1	0	1
		Ica	0	1	0	1
		Lima	0	1	0	1
		Tayacaja	0	4	0	4
		Chupaca	0	1	0	1
		Angaraes	0	1	0	1
	Junin	Churcampa	0	1	0	1
		Tayacaja	0	1	0	1
		Angaraes	0	1	0	1
		Coronel Portillo	0	1	0	1
		Huancavelica	0	5	0	5
Tbc Pulmonar S/Conf. Bacteriol	Huancavelica	Huanta	0	2	0	2
		Tayacaja	0	3	0	3
		Huancavelica	0	5	0	5
		Tayacaja	0	4	0	4
		Acobamba	0	1	0	1
Tuberculosis Extrapulmonar	Junin	Churcampa	0	1	0	1
		Huancavelica	0	2	0	2
		Tayacaja	0	2	0	2
		Huancavelica	0	1	0	1
		Huancavelica	0	1	0	1
Total			0	73	0	73

N° de casos e incidencia por Tuberculosis, DIRESA Huancavelica
2018 - 2025

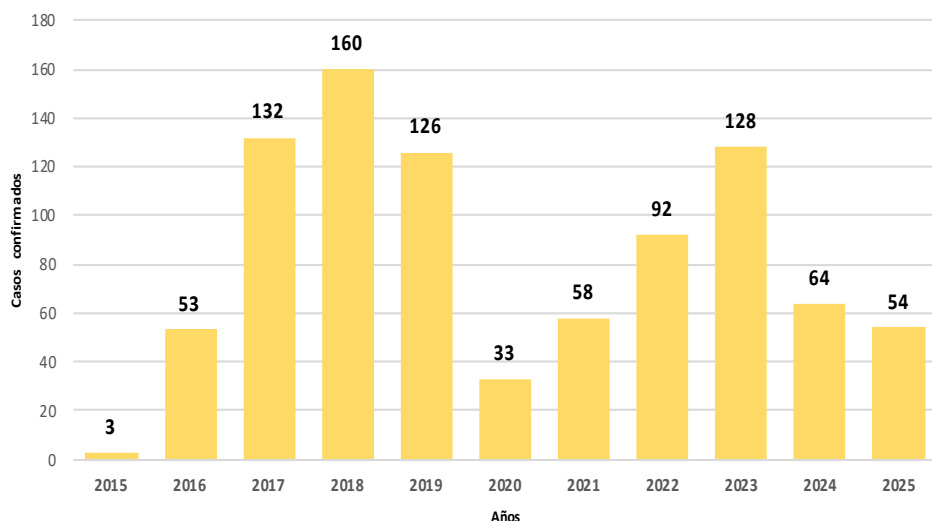
Años	2018	2019	2020	2021	2022	2023	2024	2025
N° de casos confirmados	113	112	52	59	59	61	52	73
Incidencia por 100000 hab.	23.6	23.3	14.2	16.5	16.8	17.5	15.4	22.4

Número de casos de tuberculosis por distrito, Huancavelica 2025



SIFILIS NO ESPECIFICADA

Tendencia de casos confirmados por Sífilis No Especificada. Huancavelica. 2015 - 2025 (SE 47)



N° de casos e incidencia por etapas de vida y género por Sífilis no Especificada, DIRESA Huancavelica - 2025

	N° casos	%	TIA x 100 mil Hab.
Según etapa de vida			
Niño (0-11 años)	0	0.00	0.00
Adolescente (12 - 17 años)	5	9.26	11.80
Joven (18 - 29 años)	24	44.44	35.44
Adulto (30 - 59 años)	20	37.04	18.65
Adulto Mayor (60 años a l	5	9.26	16.49
Huancavelica	54	100.00	16.60
Según género			
Hombres	24	44.44	14.58
Mujeres	30	55.56	18.65

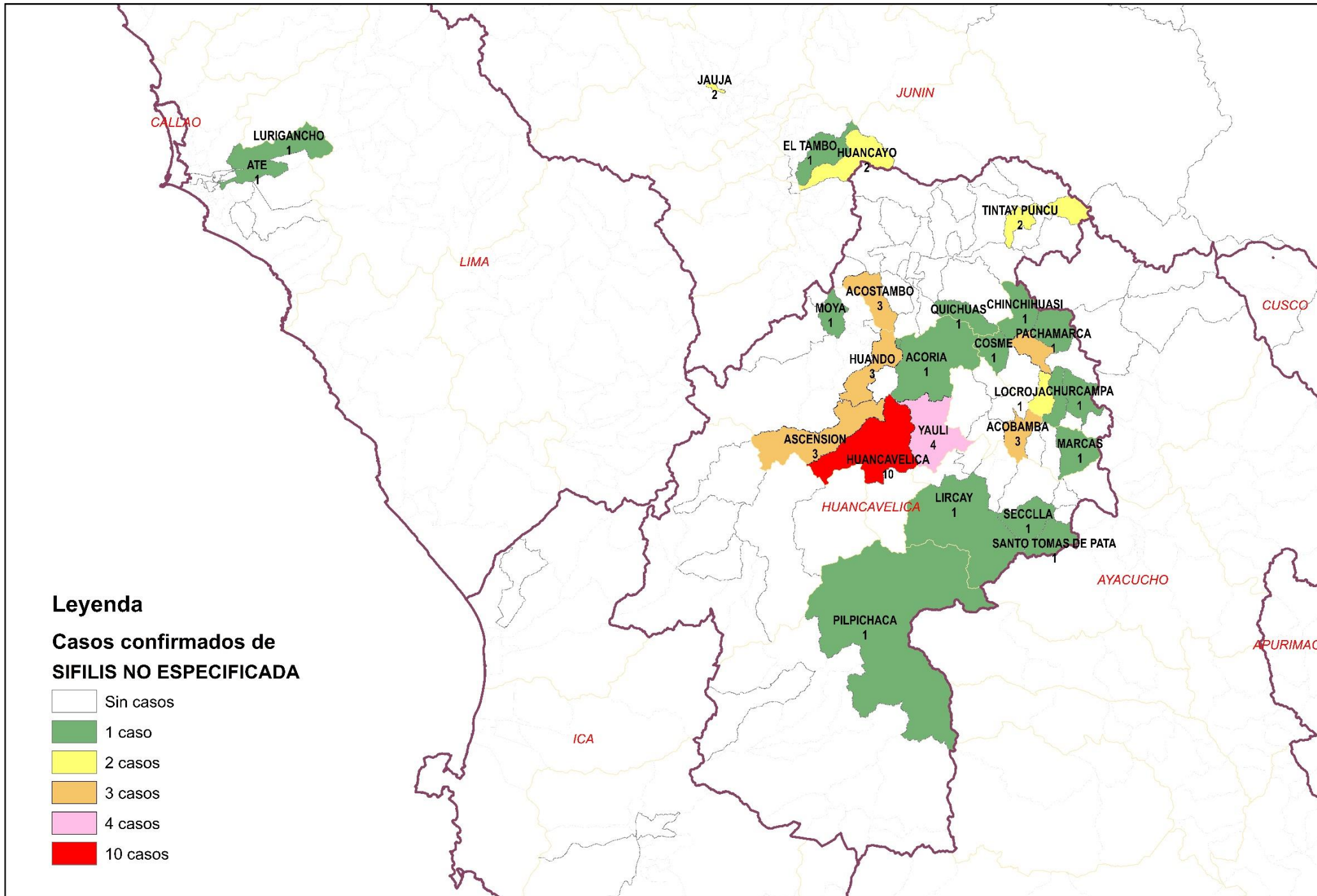
Casos de Sífilis No Especificada por procedencia, DIRESA Huancavelica - 2025

DIRESA Notificante	Provincia procedencia	Distrito procedencia	Tipo de			Total	
			P	C	D		
Huancavelica	Huancavelica	Acoria	0	1	4	5	
		Ascension	0	3	5	8	
		Huachocolpa	0	0	1	1	
		Huancavelica	0	10	14	24	
		Huando	0	3	4	7	
		Izcuchaca	0	0	1	1	
		Mariscal Caceres	0	1	0	1	
		Moya	0	1	0	1	
		Yauli	0	4	5	9	
	Acobamba	Acobamba	1	3	0	4	
		Paucara	0	0	3	3	
	Angaraes	Cochaccasa	0	0	1	1	
		Lircay	0	1	3	4	
	Castrovirreyna	Seclla	0	1	0	1	
		Aurahua	0	0	1	1	
	Churcampa	Huachos	0	0	1	1	
		Chinchihuasi	0	1	0	1	
		Cosme	0	1	0	1	
		El Carmen	0	2	1	3	
		Locroja	0	1	0	1	
		Pachamarca	0	1	0	1	
		Paucarbamba	0	3	0	3	
		Huancayo	El Tambo	0	1	0	1
			Huancayo	0	2	1	3
	Tayacaja	?Ahuimpuquio	0	0	1	1	
		Acostambo	0	3	1	4	
		Ahuaycha	0	0	2	2	
		Colcabamba	0	0	4	4	
		Daniel Hernandez	0	0	1	1	
		Quichuas	0	1	2	3	
		Salcabamba	0	0	1	1	
		Salcahuasi	0	0	1	1	
		Tintay Puncu	0	2	0	2	
		Huaytara	Santiago De Chocorvos	0	0	1	1
	Jauja		0	2	0	2	
	Lima	Ate	0	1	0	1	
	Ayacucho	Lurigancho	0	1	0	1	
		Satipo	0	0	1	1	
		Acobamba	0	1	0	1	
		Angaraes	0	1	0	1	
	Huaytara	Santo TomasDe Pata	0	1	0	1	
		Churcampa	0	1	1	2	
		El Carmen	0	0	1	1	
		Pilpichaca	0	1	0	1	
	Total			1	54	62	117

N° de casos e incidencia por Sífilis no Especificada, DIRESA Huancavelica 2018 - 2025

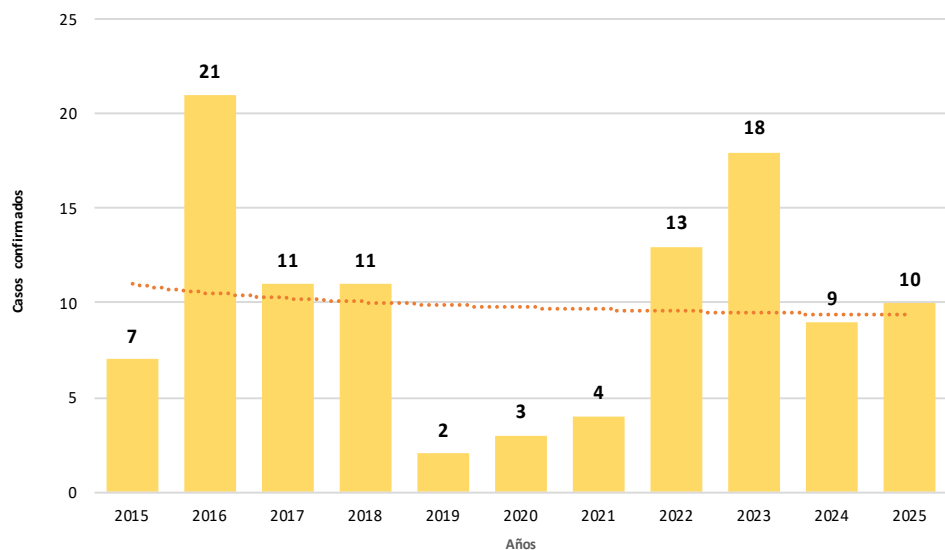
Años	2018	2019	2020	2021	2022	2023	2024	2025
N° de casos confirmados	160	126	33	58	92	128	64	54
Incidencia por 100000 hab.	33.4	26.2	9.0	16.2	26.2	36.7	18.9	16.6

Número de casos de sífilis no especificada por distrito, Huancavelica 2025



SIFILIS MATERNA

Tendencia de casos confirmados por Sífilis Materna.
Huancavelica. 2015 - 2025 (SE 47)



Casos de Sífilis Materna por procedencia, DIRESA Huancavelica - 2025

DIRESA Notificante	EESS notifica	Distrito de Procedencia	Tipo de Diagnóstico			Total
			P	C	D	
Huancavelica	Acobamba	Acobamba	0	0	1	1
		Paucara	0	1	0	1
	Chinchihuasi	Chinchihuasi	0	1	0	1
	Hospital De Lircay	Lircay	0	1	1	2
		Colcabamba	0	0	1	1
	Hospital Departamental De Huancavelica	Huancavelica	0	0	2	2
		Conayca	0	0	1	1
	Huando	Huando	0	1	1	2
	Jose Carlos Mariategui	Acoria	0	0	1	1
	Nueva Acobambilla	Huando	0	1	0	1
	Paucarbamba	Paucarbamba	0	1	0	1
	San Cristobal	Huancavelica	0	1	0	1
	Santa Ana	Huancavelica	0	1	0	1
	Yauli	Yauli	0	1	0	1
	Alianza Andino	Acoria	0	0	1	1
	Quimina	Acoria	0	1	0	1
Alfapata	Acostambo	1	0	0	1	
Total			1	10	9	20

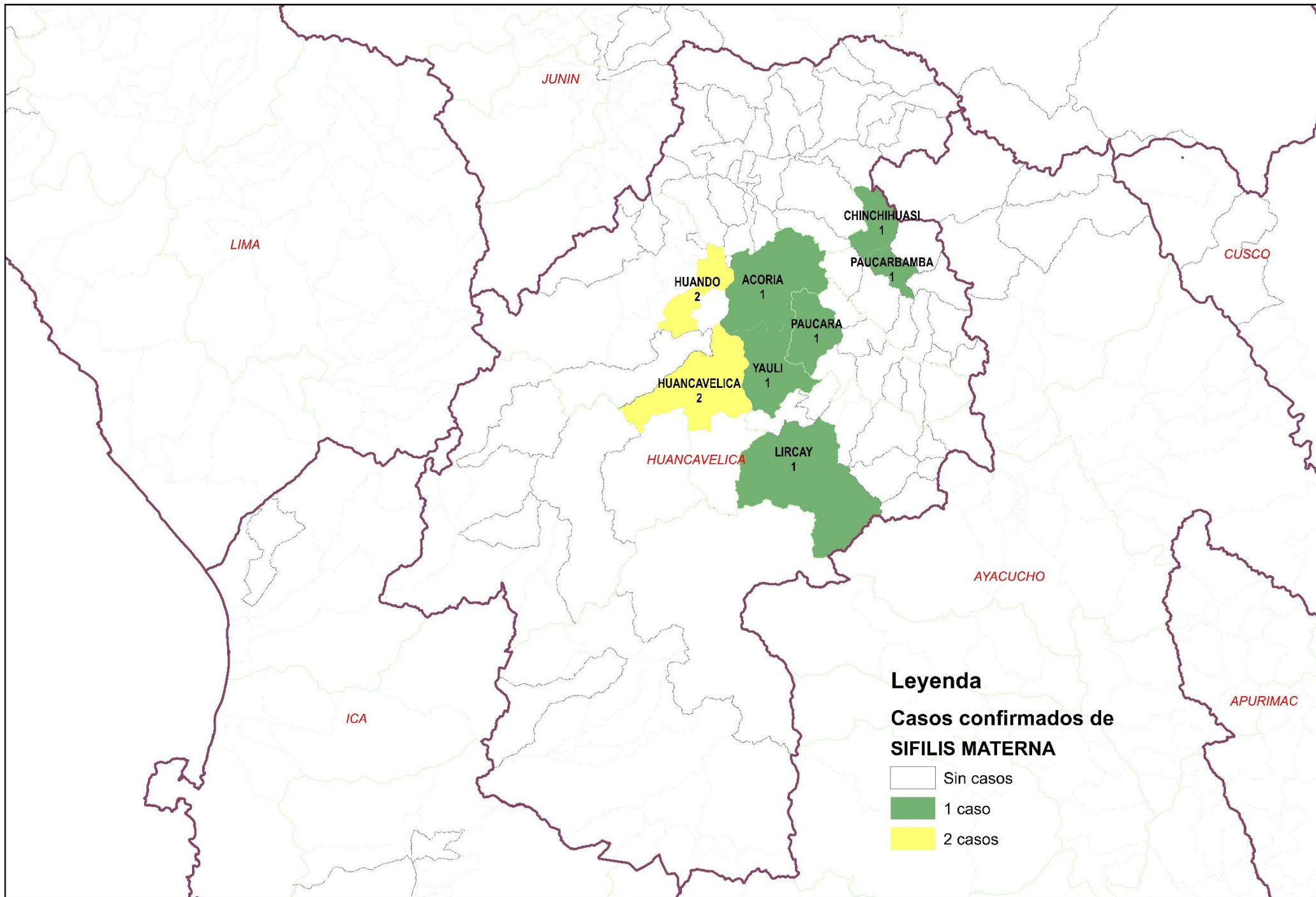
N° de casos e incidencia por etapas de vida
por Sífilis Materna, DIRESA Huancavelica - 2025

	N° casos	%	TIA x 100 mil Hab.
Según etapa de vida			
Adolescente (12 - 17 años)	4	44.44	19.09
Joven (18 - 29 años)	5	55.56	14.94
Adulto (30 - 59 años)	0	0.00	0.00
Huancavelica	9	100.00	8.38

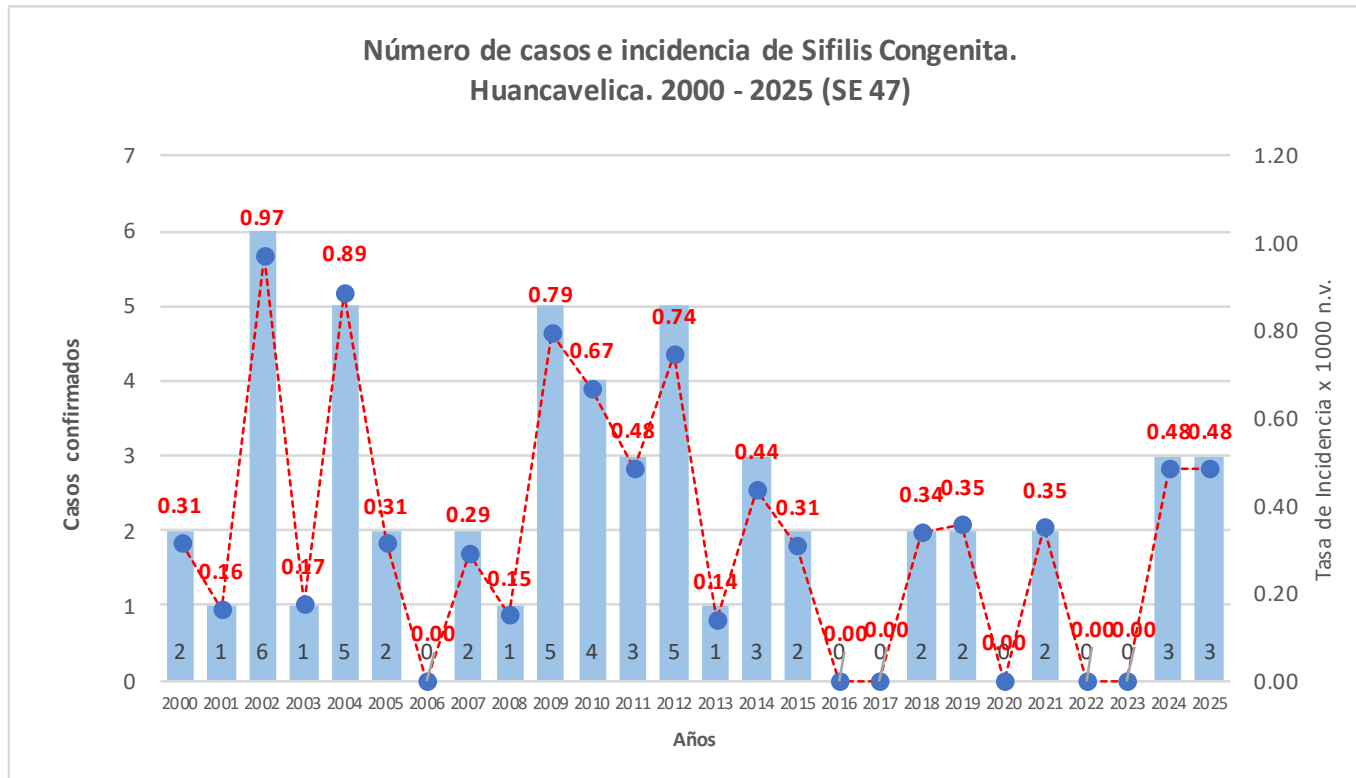
N° de casos e incidencia por Sífilis Materna, DIRESA Huancavelica
2018 - 2025

Años	2018	2019	2020	2021	2022	2023	2024	2025
N° de casos confirmados	11	2	3	4	13	18	9	10
Incidencia por 100000 hab.	6.4	1.2	2.5	3.5	11.7	15.5	8.2	9.3

Número de casos de sífilis materna por distrito, Huancavelica 2025



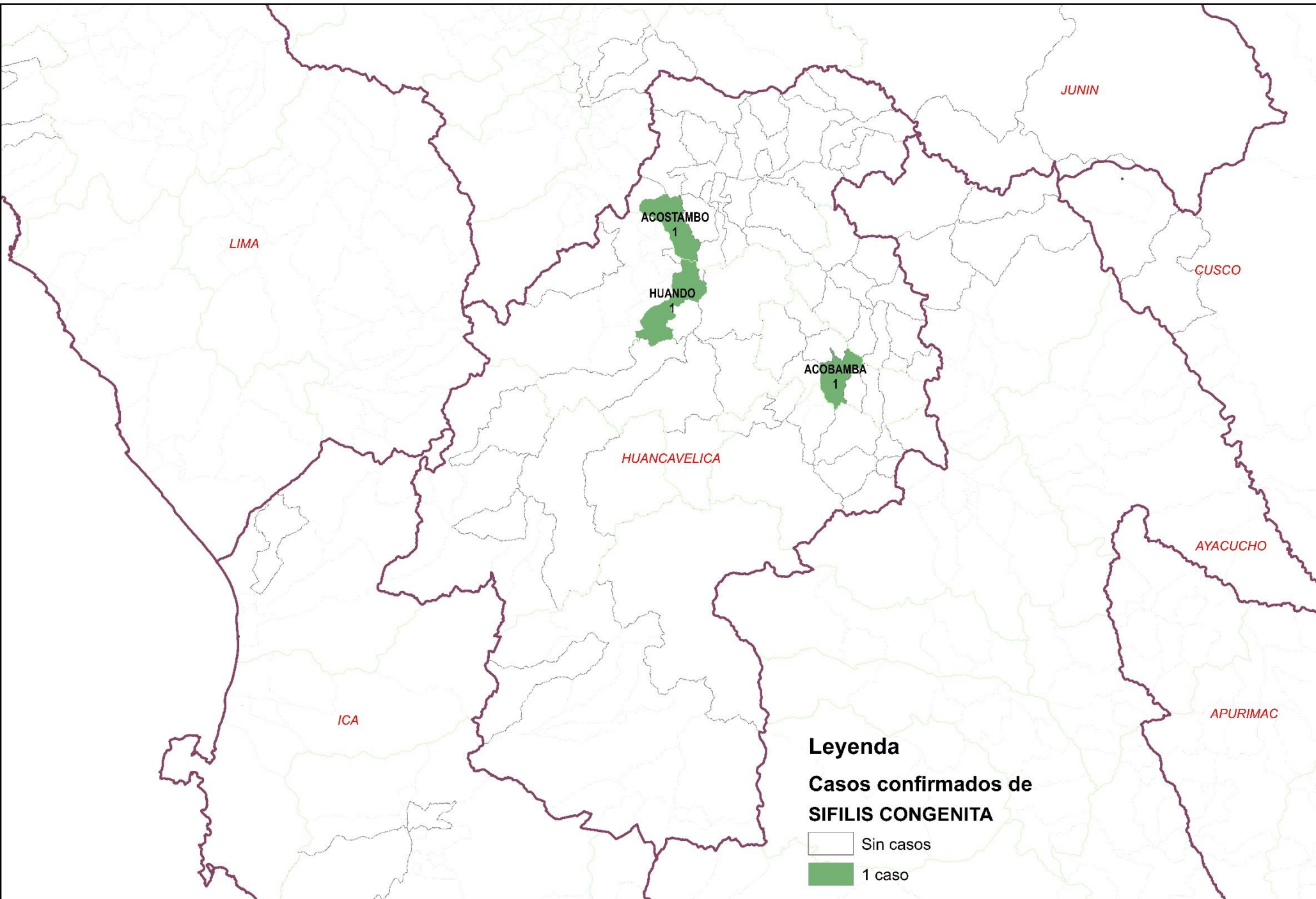
SIFILIS CONGENITA



Casos de Sífilis Congénita por procedencia, DIRESA Huancavelica - 2025

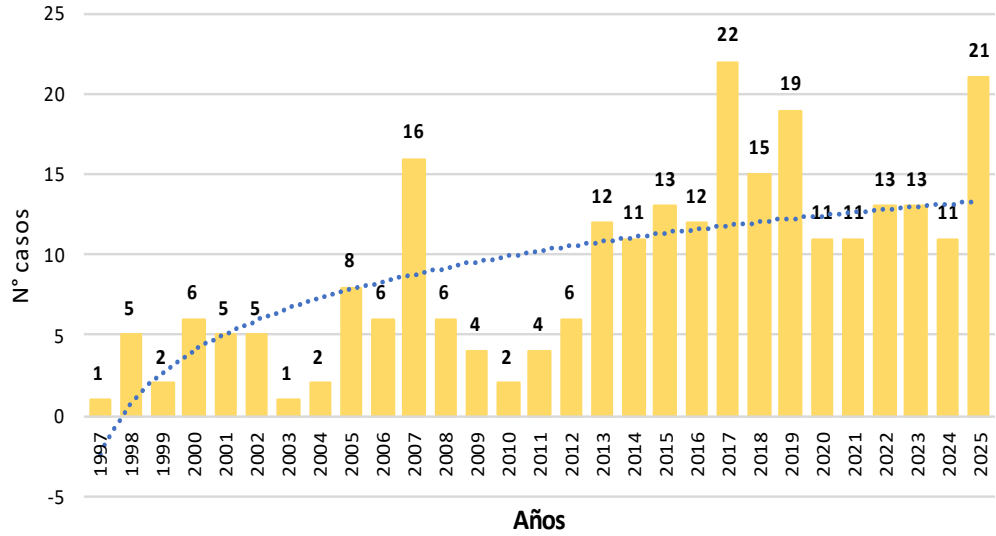
DIRESA Notificante	EESS notifica	Distrito de Procedencia	Tipo de			Total
			P	C	D	
Huancavelica	Acobamba	Acobamba	0	1	0	1
12 Junin	Hosp. Reg. Doc. Mater. Infant. El	Acostambo	0	1	0	1
	Carm	Huando	0	1	0	1
Total			0	3	0	3

Número de casos de sífilis congénita por distrito, Huancavelica 2025

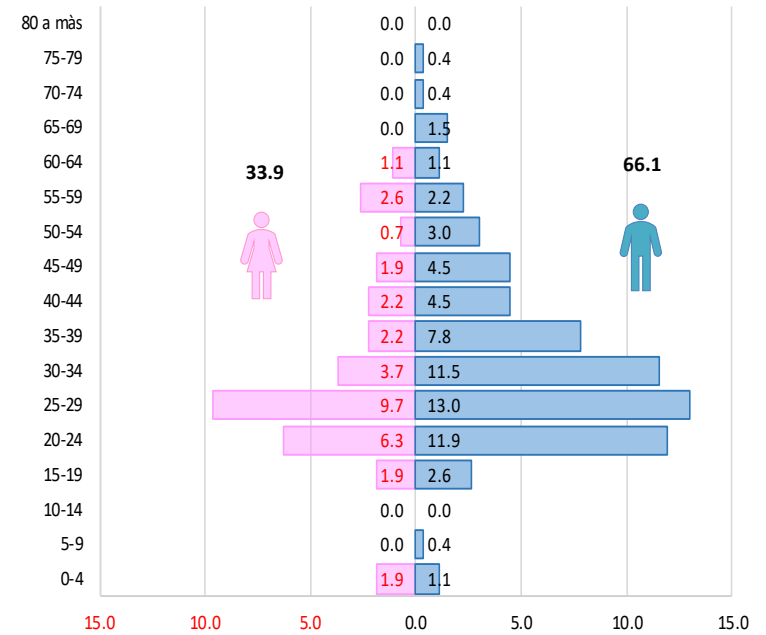


VIH / SIDA

Tendencia de casos confirmados por VIH / SIDA.
Huancavelica. 1997 - 2025 (SE 47)



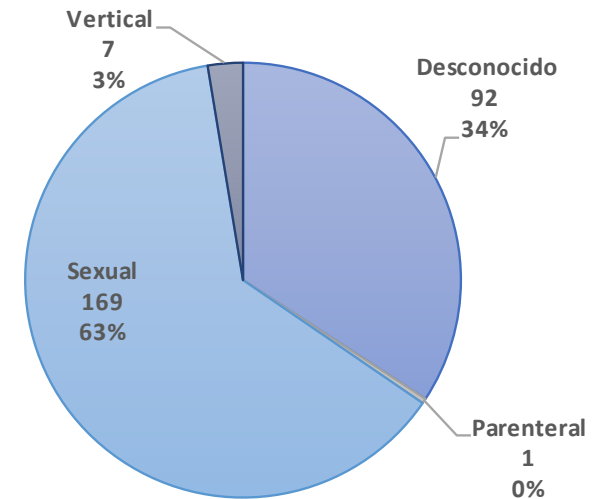
Casos de Infección por VIH notificados según edad, sexo y quinquenios.
Huancavelica. 1997-2025



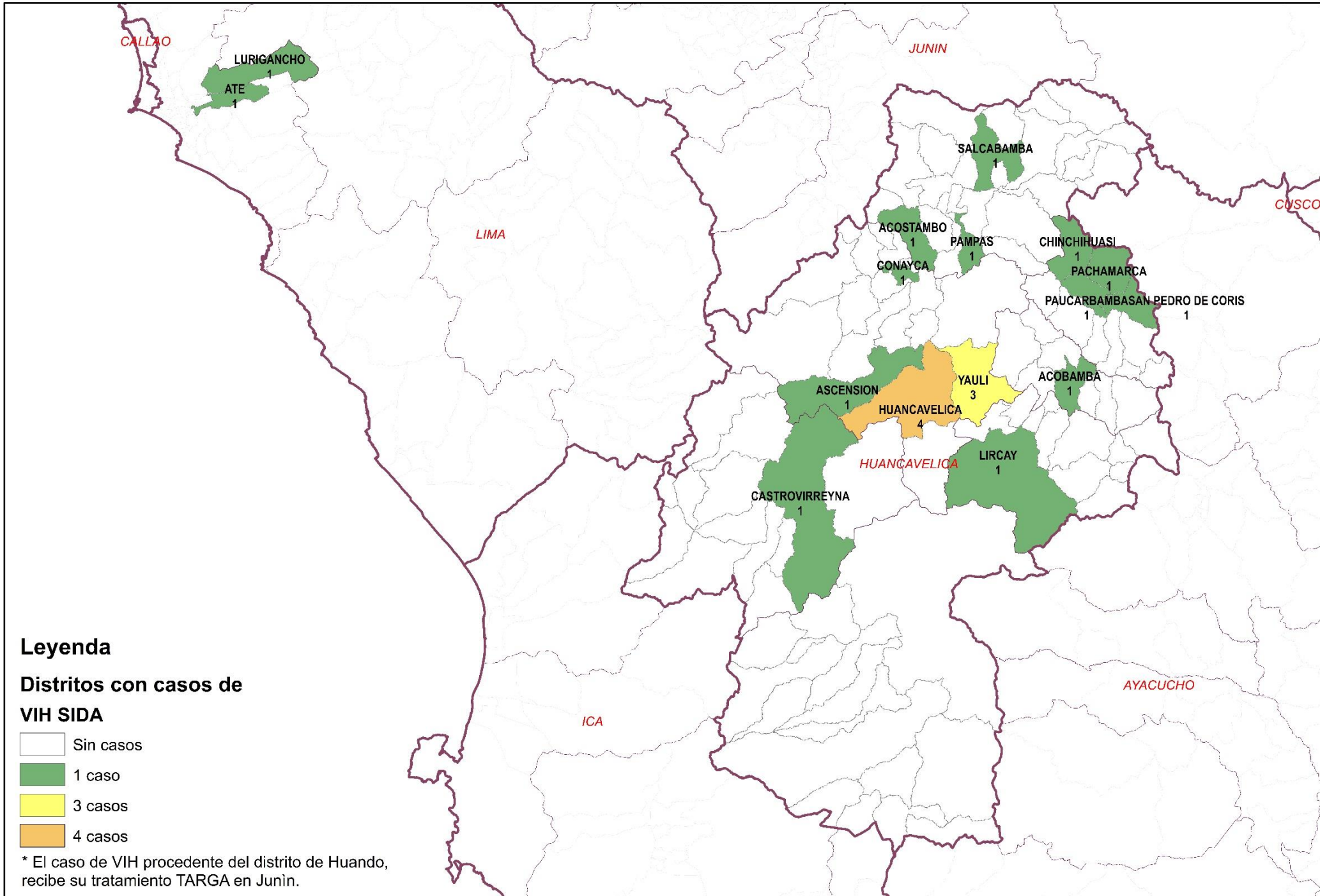
Casos de VIH / SIDA por procedencia, DIRESA Huancavelica - 2025

Enfermedad	Establecimiento de Salud	Distrito de Infección	Sexo		Total
			Masculino	Femenino	
VIH / SIDA	Acobamba	Acobamba	1	0	1
	Conaica	Conayca	0	1	1
	Hospital De Pampas	Acostambo	0	1	1
		Ate	0	1	1
		Pampas	1	0	1
	Hospital Departamental De Huancavelica	Ascension	1	0	1
		Huancavelica	3	0	3
		Yauli	2	1	3
	Hospital Essalud Huancavelica	Chinchihuasi	1	0	1
		Lircay	1	0	1
	San Pedro De Coris	San Pedro De Coris	0	1	1
	Santa Ana	Huancavelica	1	0	1
	Paucarbamba	Pachamarca	1	0	1
		Paucarbamba	0	1	1
	Ccocha	Castrovirreyna	1	0	1
	Occoro	Lurigancho	1	0	1
Salcabamba	Salcabamba	0	1	1	
Total General			14	7	21

Vía de Transmisión de los casos de VIH / SIDA
DIRESA Huancavelica – 1997 - 2025

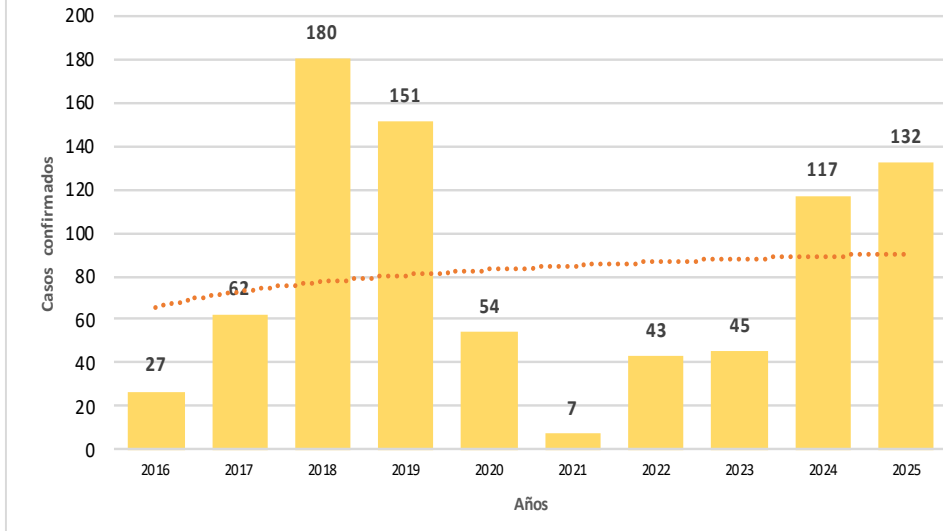


Número de casos de VIH / SIDA por distrito, Huancavelica 2025



VARICELA

Tendencia de casos confirmados por Varicela.
Huancavelica. 2016 - 2025 (SE 47)



N° de casos e incidencia por etapas de vida
por Varicela, DIRESA Huancavelica - 2025

	N° casos	%	TIA x 100 mil Hab.
Según etapa de vida			
Niño (0-11 años)	49	37.12	63.04
Adolescente (12 - 17 años)	56	42.42	132.13
Joven (18 - 29 años)	19	14.39	28.06
Adulto (30 - 59 años)	8	6.06	7.46
Adulto Mayor (60 años a más)	0	0.00	0.00
Huancavelica	132	100.00	40.57
Según género			
Hombres	69	52.27	41.93
Mujeres	63	47.73	39.17

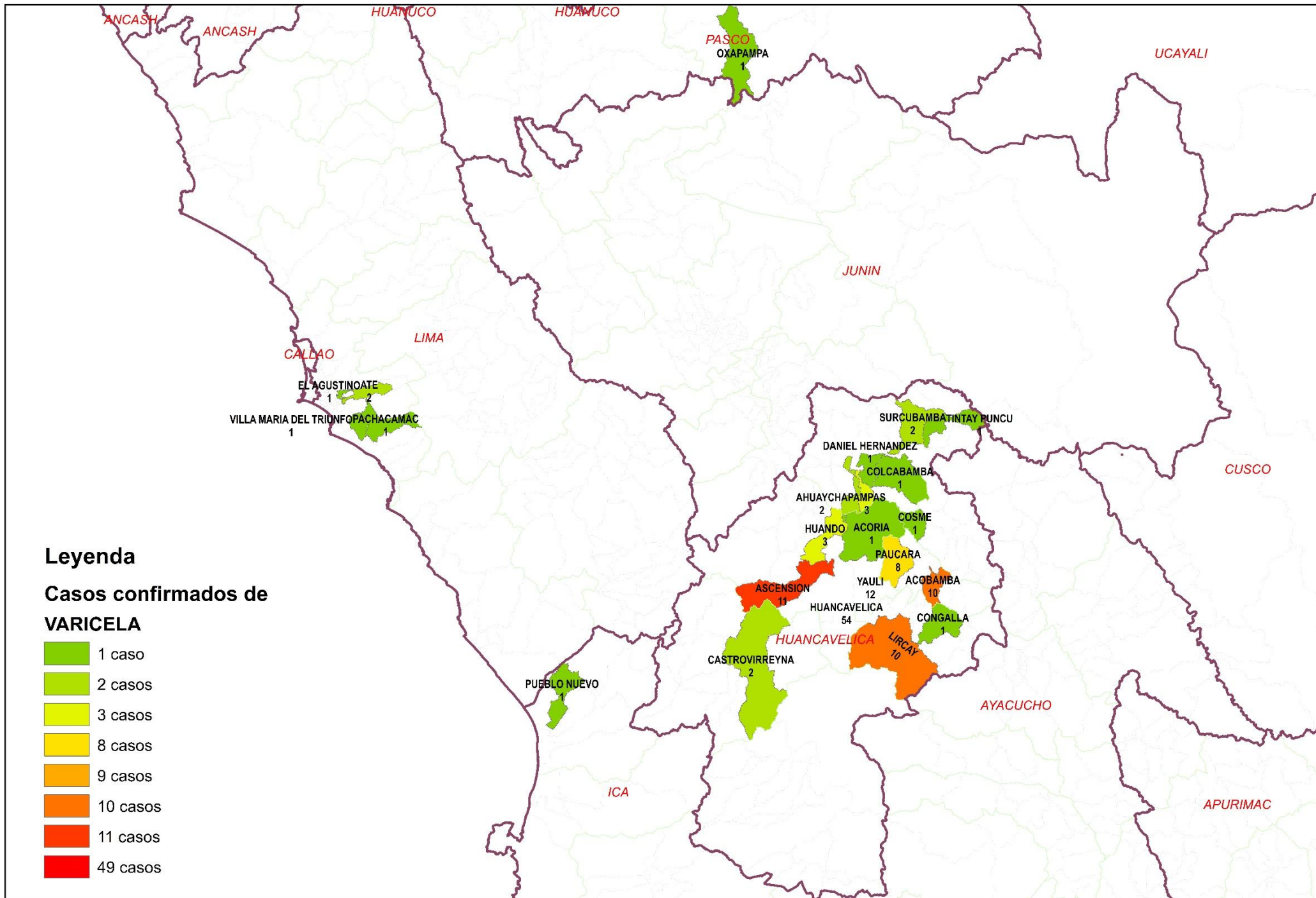
Casos de Varicela por procedencia, DIRESA Huancavelica - 2025

DIRESA Notificante	Diagnostico	EESS notificada	Distrito de Procedencia	Tipo de			Total		
				P	C	D			
Huancavelica	Varicela Con Otras Complicaciones	Hospital De Lircay	Pachacamac	0	1	0	1		
		Acobamba	Acobamba	0	9	0	9		
		Ascension	Ascension	0	9	0	9		
		Castillapata	Yauli	0	1	0	1		
		Castrovirreyrna	Castrovirreyrna	0	1	0	1		
			Ahuaycha	0	1	0	1		
		Hospital De Pampas	Ascension	0	1	0	1		
			Huancavelica	0	1	0	1		
			Pampas	0	2	0	2		
		Hospital Departamental De	Acobamba	0	1	0	1		
			Huancavelica	0	3	0	3		
			Oxapampa	0	1	0	1		
		Hospital Essalud Huancavelica	Ascension	0	1	0	1		
			Castrovirreyrna	0	1	0	1		
			Huancavelica	0	26	0	26		
			Yauli	0	1	0	1		
		Huando	Huando	0	3	0	3		
		Izcuchaca	Pampas	0	1	0	1		
		Lircay - Essalud	Lircay	0	6	0	6		
		Paucara	Paucara	0	4	0	4		
		Progreso	Paucara	0	4	0	4		
		Varicela Sin Complicaciones	Pucaccasa Chopcca	Yauli	0	1	0	1	
			San Cristobal	Huancavelica	0	8	0	8	
			San Juan De Ccarhuacc	Yauli	0	1	0	1	
			Santa Ana	Huancavelica	0	13	0	13	
			Surcubamba	Surcubamba	0	2	0	2	
			Trujillo	0	1	0	1		
	Tantara		Ate	0	1	0	1		
	Tinquerccasa		El Agustino	0	1	0	1		
	Villa De Arma		Villa Maria Del Triunfo	0	1	0	1		
	Yauli		Yauli	0	8	0	8		
	Alianza Andino		Acoria	0	1	0	1		
			Colcabamba	0	1	0	1		
	Congalla		Congalla	0	1	0	1		
	Mariscal Caceres		Mariscal Caceres	0	1	0	1		
	Ahuaycha		Ahuaycha	0	1	0	1		
	Sanidad Ff.Pp.		Huancavelica	0	3	0	3		
	Ccollpaccasa		Ate	0	1	0	1		
	Cotas		Pueblo Nuevo	0	1	0	1		
	Antacalla		Cosme	0	1	0	1		
	Uchuyshuis		Tintay Puncu	0	1	0	1		
	Virgen Del Carmen		Lircay	0	4	0	4		
	52		Varicela Sin Complicaciones	P.S. Casa Huerta La Campi? Daniel Hernandez		0	1	0	1
	Total				0	132	0	132	

N° de casos e incidencia por Varicela, DIRESA Huancavelica
2018 - 2025

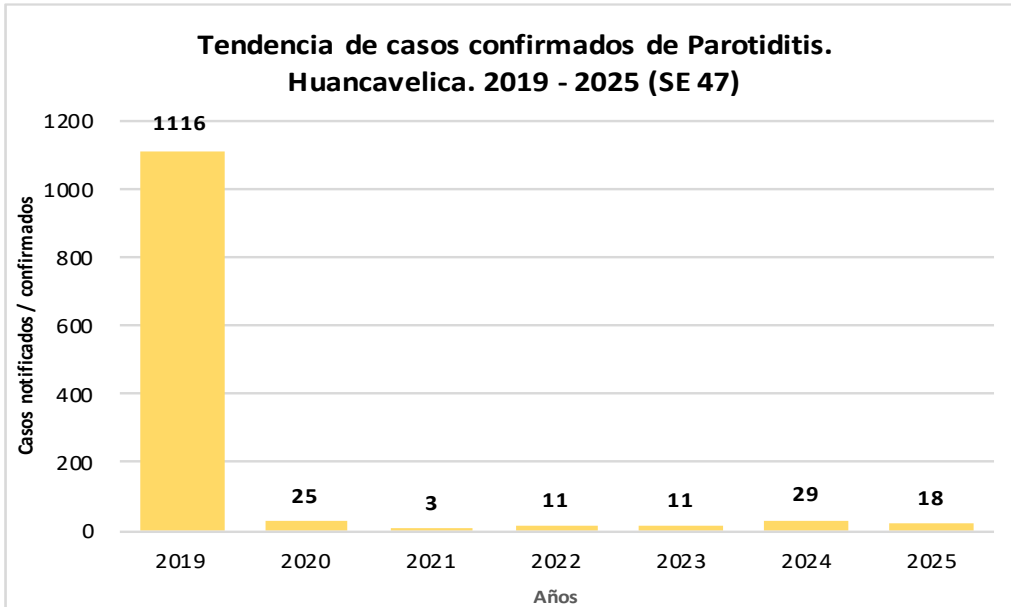
Años	2018	2019	2020	2021	2022	2023	2024	2025
N° de casos confirmados	180	151	54	7	43	45	117	132
Incidencia por 100000 hab.	37.6	31.4	14.8	2.0	12.2	12.9	34.6	40.6

Número de casos de varicela por distrito, Huancavelica 2025



PAROTIDITIS

**Tendencia de casos confirmados de Parotiditis.
Huancavelica. 2019 - 2025 (SE 47)**



**N° de casos e incidencia por etapas de vida
por Parotiditis, DIRESA Huancavelica - 2025**

	N° casos	%	TIA x 100 mil Hab.
Según etapa de vida			
Niño (0-11 años)	7	38.89	9.01
Adolescente (12 - 17 años)	2	11.11	4.72
Joven (18 - 29 años)	0	0.00	0.00
Adulto (30 - 59 años)	6	33.33	5.59
Adulto Mayor (60 años a más)	3	16.67	9.89
Huancavelica	18	100.00	5.53
Según género			
Hombres	6	33.33	3.65
Mujeres	12	66.67	7.46

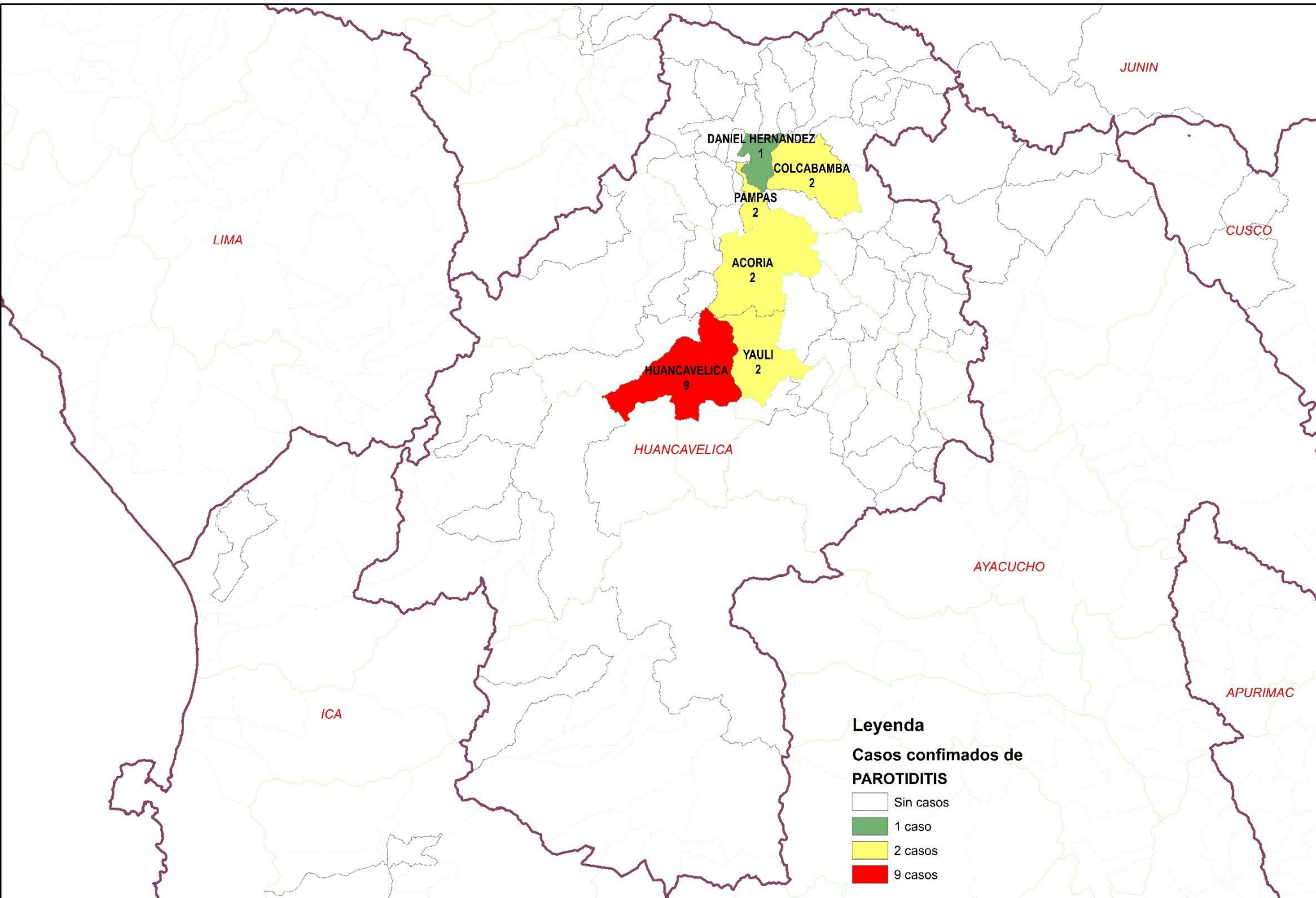
Casos de Parotiditis por procedencia, DIRESA Huancavelica - 2025

PAROTIDITIS	EESS notifica	Distrito de Procedencia	Tipo de Diagnóstico				Total
			P	S	C	D	
Sin Complicación	Ayacchocha	Acoria	0	1	0	0	1
	Ccasapata	Yauli	0	1	0	0	1
	Colcabamba	Colcabamba	0	1	0	0	1
	Daniel Hernandez	Daniel Hernandez	0	0	1	0	1
	Hospital De Lircay	Lircay	0	0	1	0	1
	Hospital De Pampas	Daniel Hernandez	0	1	0	0	1
		Pampas	0	1	0	0	1
	Hospital Departamental De Huancavelica	Huancavelica	0	2	0	0	2
	Hospital Departamental De Huancavelica	Yauli	0	1	0	0	1
	Hospital Essalud Huancavelica	Huancavelica	0	4	0	0	4
	Pampas- Essalud	Pampas	0	1	0	0	1
	Santa Ana	Huancavelica	0	2	0	0	2
	Poccyacc	Colcabamba	0	1	0	0	1
	Huanaspampa	Acoria	0	1	0	0	1
Sin Complicación	Hospital Essalud Huancavelica	Huancavelica	0	1	0	0	1
Total			0	18	2	0	20

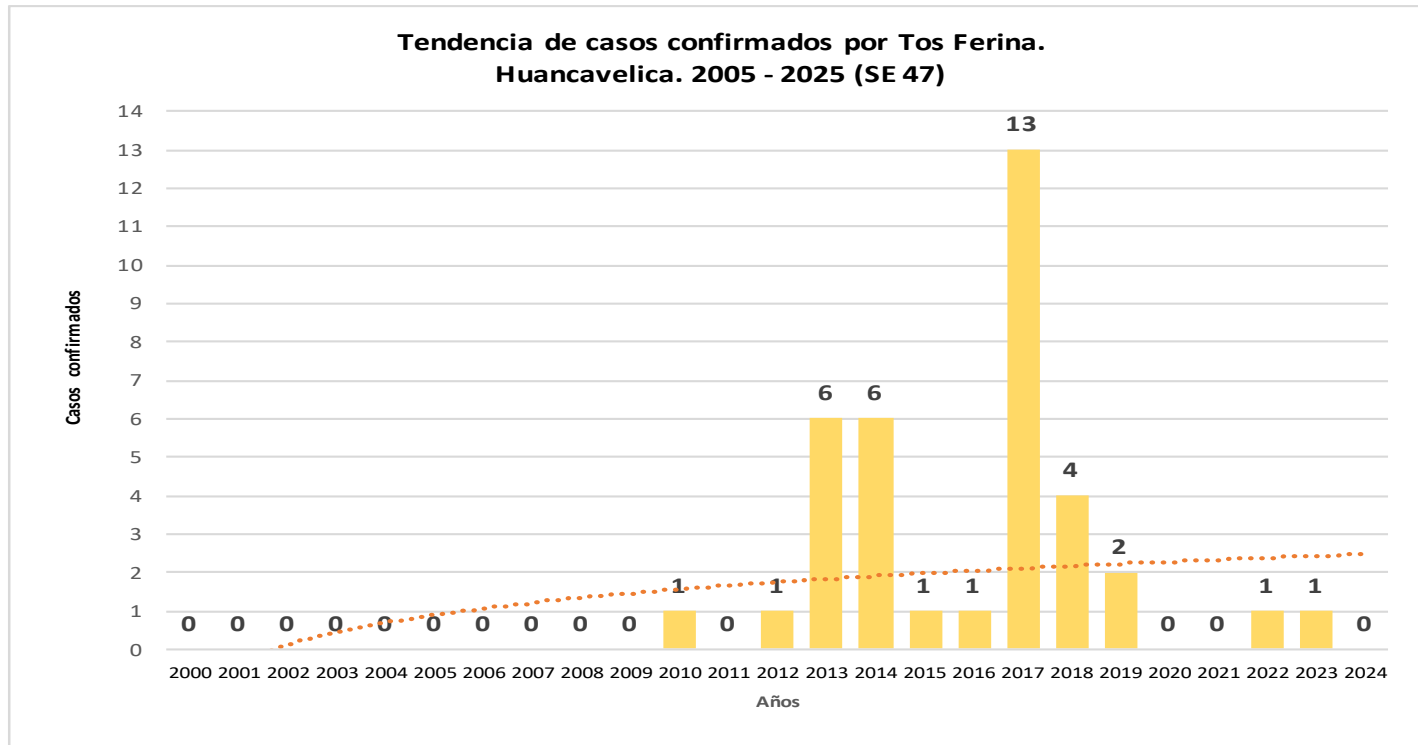
**N° de casos e incidencia por Parotiditis, DIRESA Huancavelica
2019 - 2025**

Años	2019	2020	2021	2022	2023	2024	2025
N° de casos confirmados	1116	25	3	11	11	29	18
Incidencia por 100000 hab.	232.3	6.8	0.8	3.1	3.2	8.6	5.5

Número de casos de parotiditis por distrito, Huancavelica 2025



TOS FERINA



Casos notificados de Tos Ferina por procedencia, DIRESA Huancavelica – 2025

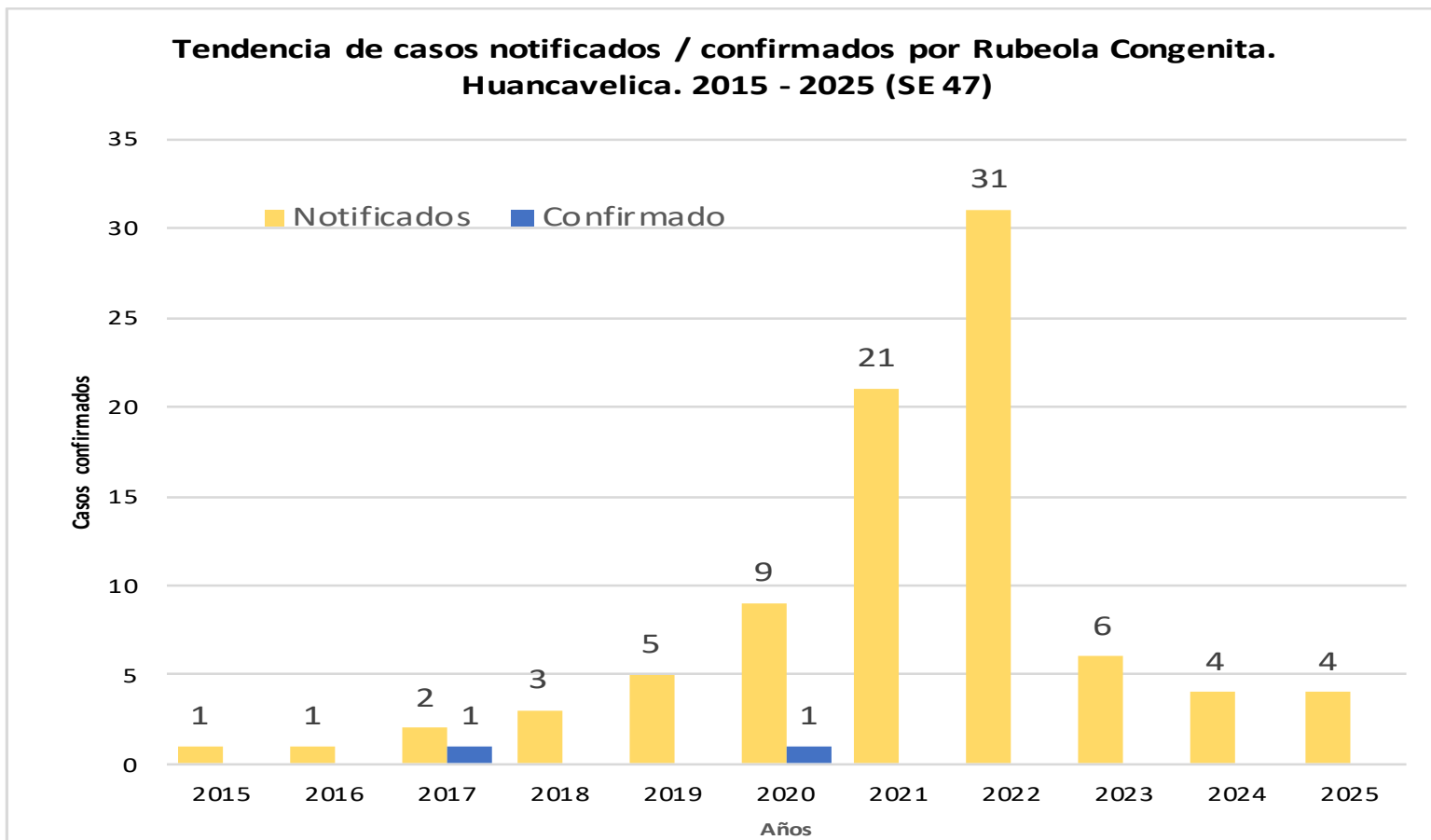
DIRESA Notificante	EESS notifica	Distrito de Procedencia	Tipo de Diagnóstico			Total
			P	C	D	
Huancavelica	Colcabamba	Colcabamba	2	0	0	2
	Hospital De Pampas	Ahuaycha	0	0	1	1
		Colcabamba	0	0	1	1
	Hospital Departamental De Huancavelica	Huaribamba	0	0	1	1
		Ascension	0	0	1	1
		Huachocolpa	0	0	1	1
		Huancavelica	0	0	2	2
		Paucara	0	0	1	1
	Hospital Essalud	Yauli	0	0	1	1
		Huancavelica	0	0	2	2
05 Ayacucho	Hosp. Regional Ayacucho	Churcampa	0	0	1	1
		Cosme	0	0	2	2
Total			2	0	14	16

N° de casos e incidencia por Tos Ferina, DIRESA Huancavelica 2017 - 2024

Años	2017	2018	2019	2020	2021	2022	2023	2024
N° de casos confirmados	13	4	2	1	1	21	0	0
Incidencia por 100000 hab.	3.0	0.8	0.4	0.3	0.3	6.0	0.0	0.0

RUBEOLA CONGENITA

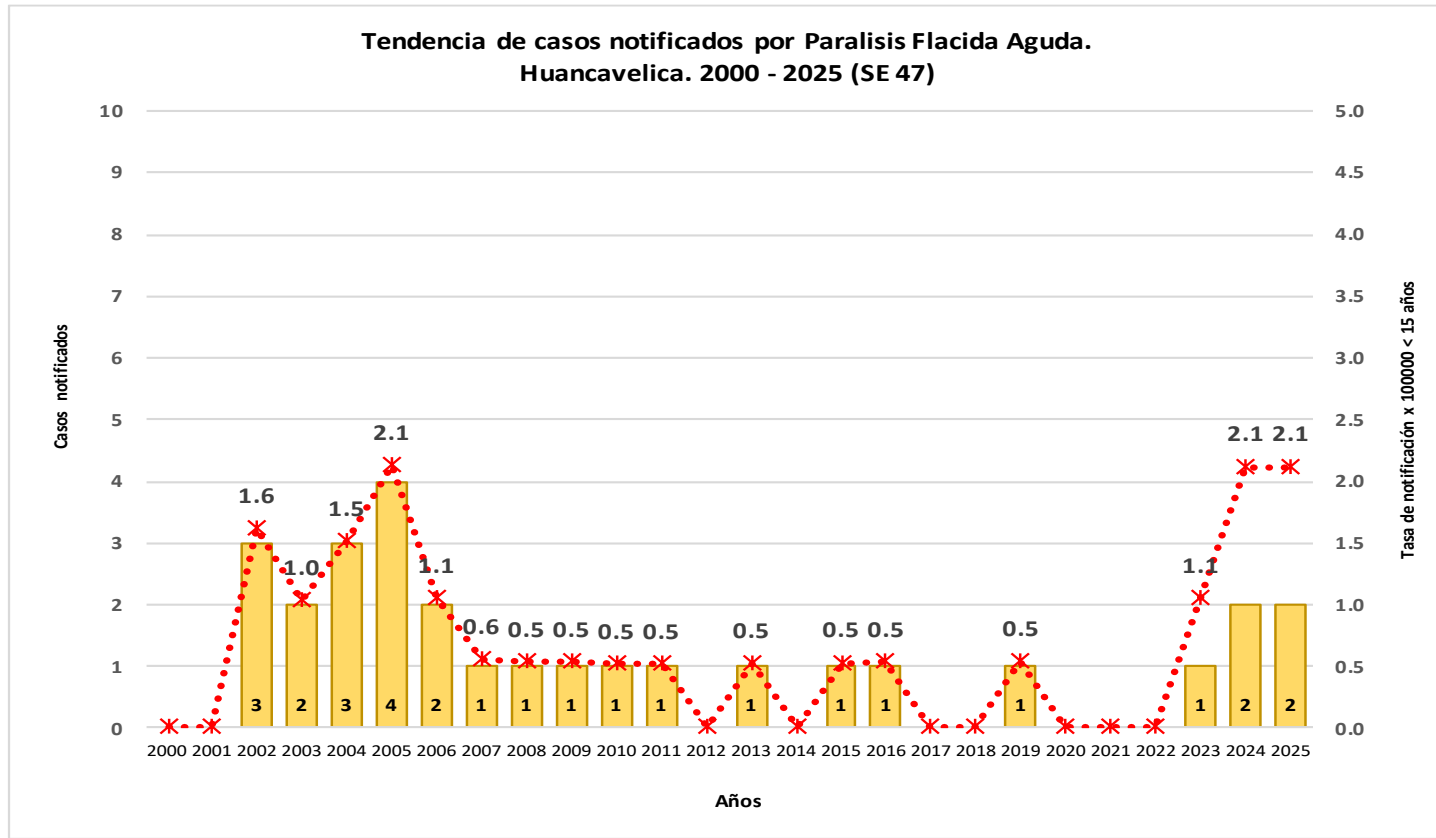
Tendencia de casos notificados / confirmados por Rubéola Congénita. Huancavelica. 2015 - 2025 (SE 47)



Casos de Rubéola Congénita por procedencia, DIRESA Huancavelica - 2024

Enfermedad	DIRESA Notificante	EESS notifica	Distrito de Procedencia	Tipo de Diagnóstico			Total
				P	C	D	
RUBEOLA CONGENITA	Huancavelica	Hospital De Pampas	Pichanaqui	0	0	1	1
		Hospital Departamental De Huancavelica	Colcabamba	0	0	1	1
			Huancavelica	0	0	2	2
Total				0	0	4	4

PARALISIS FLACIDA AGUDA

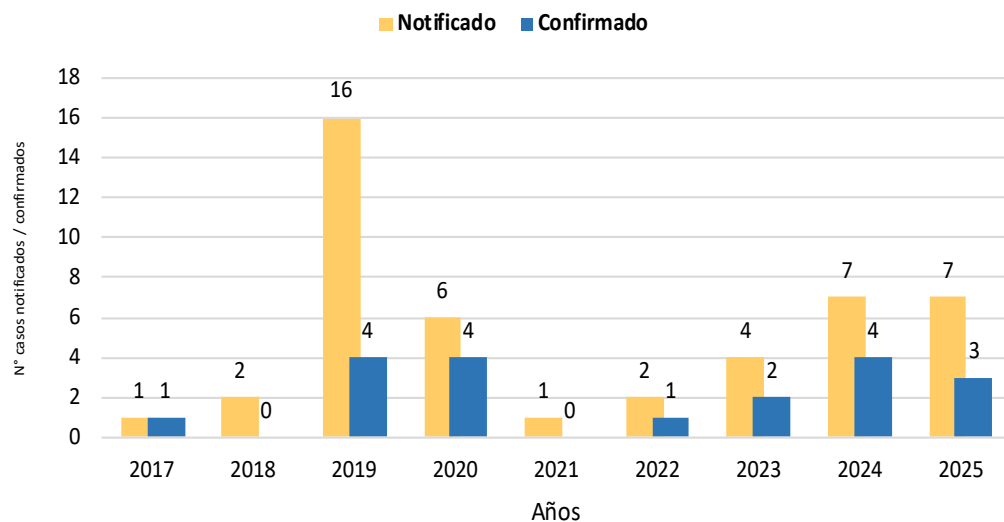


Casos de Parálisis Flácida Aguda por procedencia, DIRESA Huancavelica - 2025

DIRESA Notificante	EESS notifica	Distrito de Procedencia	Tipo de Diagnóstico			Total
			P	C	D	
Huancavelica	Hospital De Pampas	Daniel Hernandez	0	0	1	1
	Hospital Departamental D	Ahuaycha	1	0	0	1
Total			1	0	1	2

SINDROME DE GUILLAIN BARRE

Tendencia de casos notificados y confirmados por Síndrome de Guillain Barré. Huancavelica. 1997 - 2025 (SE 47)



Casos de Síndrome de Guillain Barré por clasificación, DIRESA Huancavelica – 2017 – 2025 (SE 6)

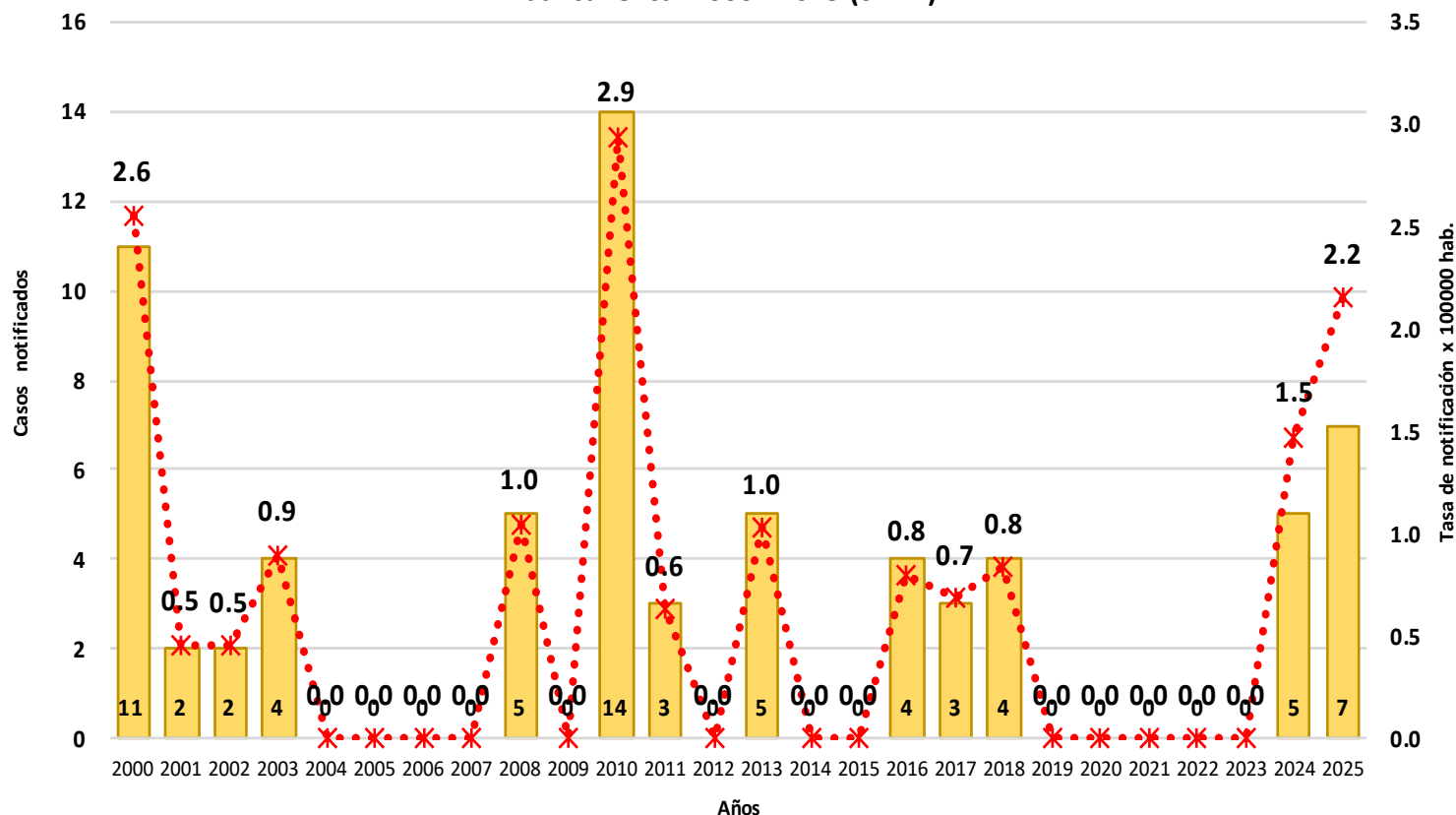
Año	Clasificación SGB			
	Descartado	Confirmado		Sospechoso
		Nivel 1	Nivel 2	
2017	0	1	0	0
2018	2	0	0	0
2019	11	2	2	1
2020	2	3	1	0
2021	0	0	0	1
2022	1	0	1	0
2023	2	0	2	0
2024	1	1	3	2
2025	1	1	2	3
Total general	20	8	11	7

Casos de Síndrome de Guillain Barré por procedencia, DIRESA Huancavelica – 2017 – 2025 (SE 6)

DIRESA Notifica	Red	Clasificación SGB				Total
		Descartado	Confirmado		Sospechoso	
			Nivel 1	Nivel 2		
AYACUCHO	HOSP. REGIONAL	1	0	0	0	1
DIRIS LIMA CENTRO	SIN RED	1	2	2	1	6
DIRIS LIMA ESTE	HOSPITALES	0	0	1	0	1
DIRIS LIMA NORTE	SIN RED	1	1	0	0	2
	ACOBAMBA	0	0	0	1	1
	ESSALUD	4	0	0	1	5
HUANCAVELICA	HUANCAVELICA	0	0	1	0	1
	SIN RED	6	0	2	4	12
	TAYACAJA	3	0	0	0	3
JUNIN	HOSP DAC - HYO	3	1	1	0	5
	HOSP EL CARMEN	0	0	1	0	1
	VALLE DEL MANTARO	1	4	3	0	8
Total general		20	8	11	7	46

SARAMPION

Tasa de notificación de Sarampión.
Huancavelica. 2000 - 2025 (SE 47)

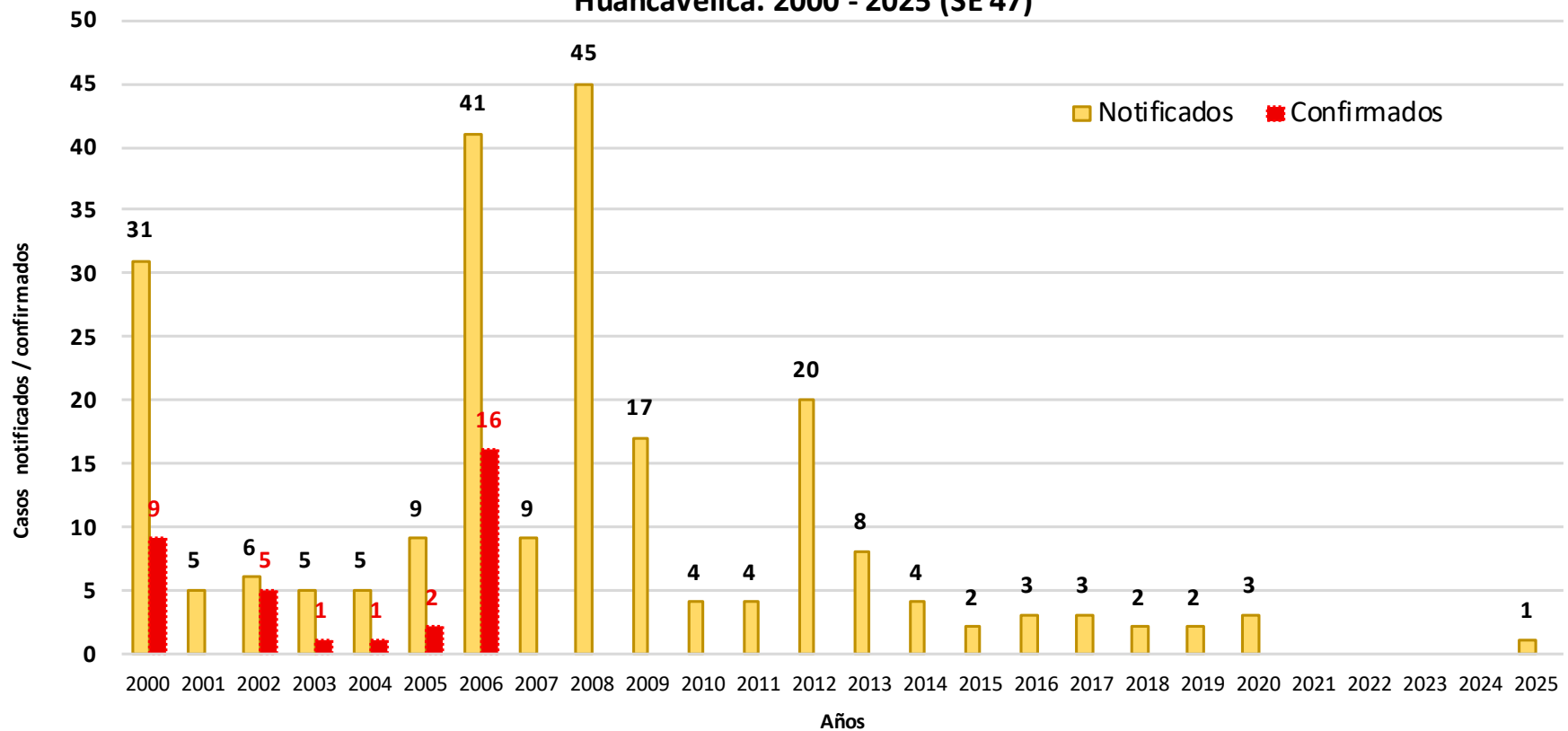


Casos de Sarampión por procedencia, DIRESA Huancavelica - 2025

DIRESA Notificante	EESS notificante	Distrito de Procedencia	Tipo de Diagnóstico			Total
			P	C	D	
Huancavelica	Anco	Acobamba	0	0	1	1
	Hospital De Lircay	Lircay	0	0	1	1
	Hospital De Pampas	Huancavelica	0	0	1	1
	Santa Ana	Huancavelica	0	0	1	1
	Secclla	Secclla	0	0	1	1
	Virgen del Carmen	Lircay	0	0	2	2
	12 Junin	Hosp. Reg. Doc.	Huachocolpa	0	0	1
Total			0	0	8	8

RUBÉOLA

Casos notificados / confirmados de notificación de Rubéola.
Huancavelica. 2000 - 2025 (SE 47)

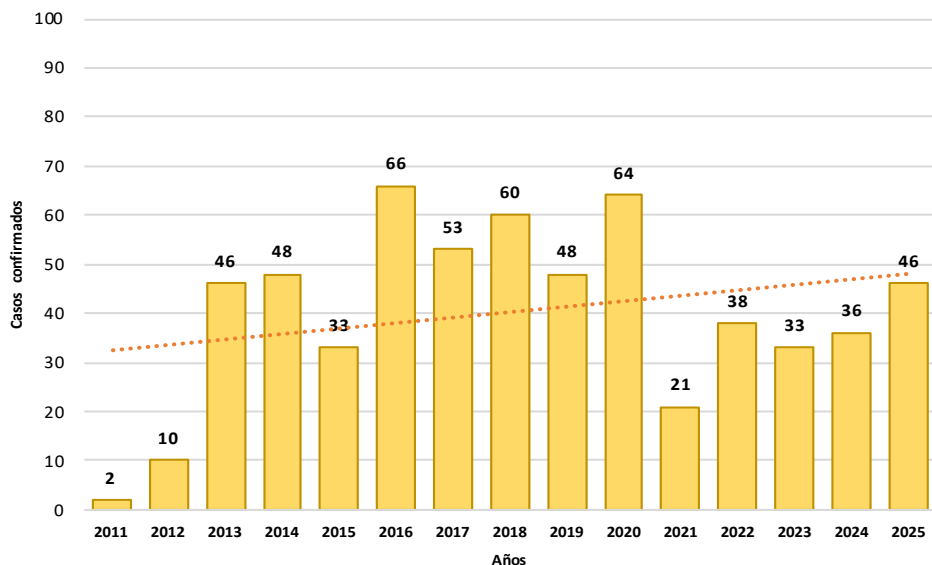


Casos notificados de Rubéola por procedencia, DIRESA Huancavelica - 2025

DIRESA Notificante	EESS notifica	Distrito de Procedencia	Tipo de Diagnóstico			Total
			P	C	D	
Huancavelica	Hospital Departamental De	Ascension	0	0	1	1
Total			0	0	1	1

EFECTO TOXICO DE PLAGUICIDAS, INSECTICIDAS, HERBICIDAS Y RODENTECIDAS

Tendencia de casos confirmados por Efecto tóxico de plaguicidas. Huancavelica. 2011 - 2025 (SE 47)



N° de casos e incidencia por etapas de vida, DIRESA Huancavelica - 2025

	N° casos	%	TIA x 100 mil Hab.
Según etapa de vida			
Niño (0-11 años)	3	6.52	3.86
Adolescente (12 - 17 años)	18	39.13	42.47
Joven (18 - 29 años)	12	26.09	17.72
Adulto (30 - 59 años)	10	21.74	9.32
Adulto Mayor (60 años a más)	3	6.52	9.89
Huancavelica	46	100.00	14.14
Según género			
Hombres	24	52.17	14.58
Mujeres	22	47.83	13.68

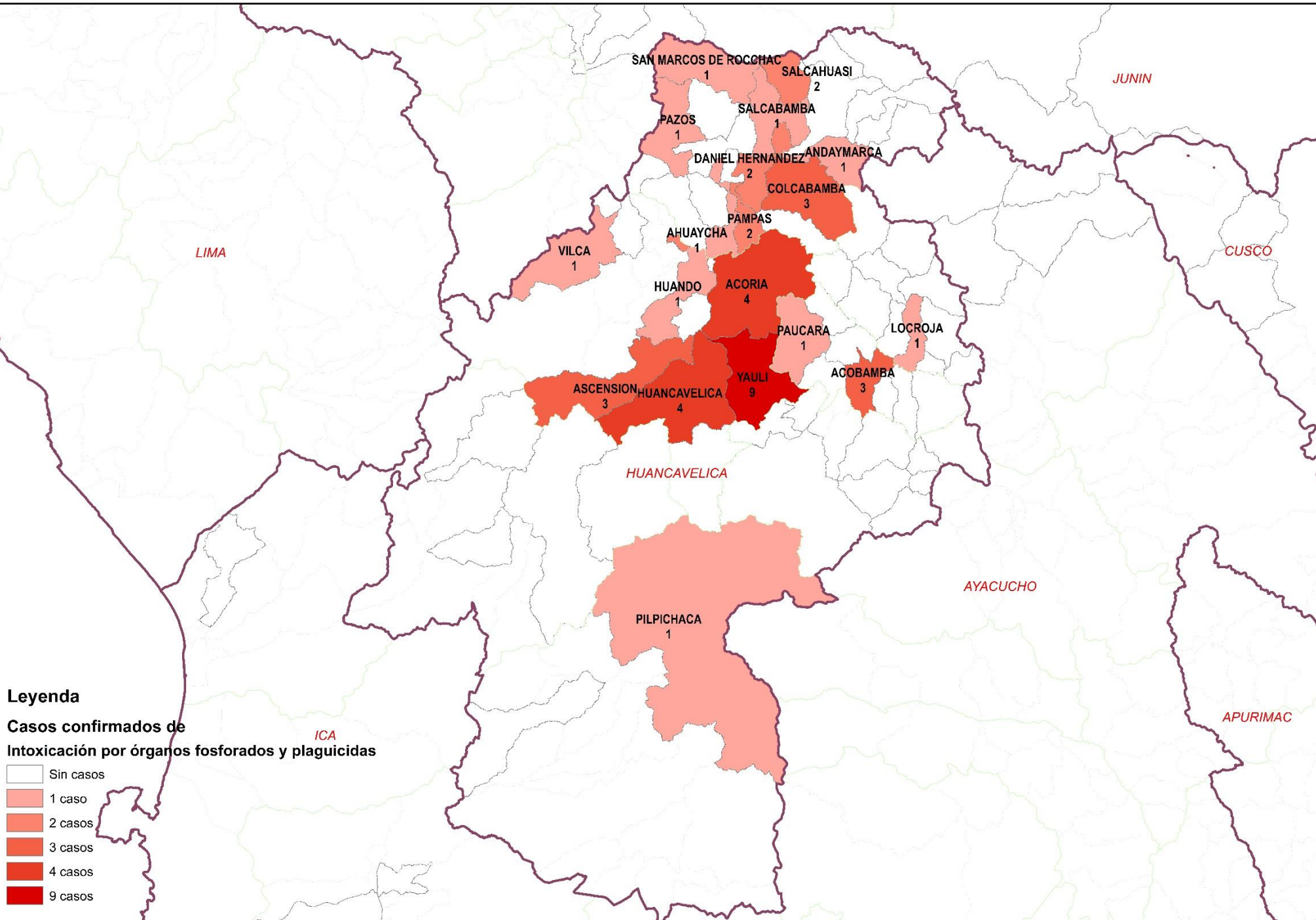
Casos de Intoxicación por Plaguicidas por lugar de procedencia, DIRESA Huancavelica - 2025

DIRESA Notificante	Diagnostico	EESS notifica	Distrito de Procedencia	Tipo de			Total
				P	C	D	
Huancavelica	Efecto Toxico De Plaguicidas	Colcabamba	Colcabamba	0	1	0	1
		Daniel Hernandez	Daniel Hernandez	0	2	0	2
		Hospital Departamental De Huancavelica	Acobamba	0	1	0	1
	Insec. Org. Fosf. Y Carbamatos	Huancavelica	Izcuchaca	0	1	0	1
		Quishuar	Quishuar	0	1	0	1
		Acobamba	Acobamba	0	2	0	2
	Otros Insecticidas	Colcabamba	Colcabamba	0	2	0	2
		Chuyapata	Salcahuasi	0	1	0	1
		Salcahuasi	Salcahuasi	0	1	0	1
	Otros Plaguicidas	Andaymarca	Andaymarca	0	1	0	1
		Hospital De Pampas	Pampas	0	2	0	2
		Salcabamba	Salcabamba	0	1	0	1
	Plaguicida No Especificado	Hospital Departamental De Huancavelica	Ascension	0	1	0	1
		Huancavelica	Yauli	0	1	0	1
		Ccasapata	Yauli	0	1	0	1
		Acoria	Acoria	0	2	0	2
		Hospital Departamental De Huancavelica	Ascension	0	1	0	1
		Huancavelica	Huancavelica	0	1	0	1
		Huando	Huando	0	1	0	1
		Yauli	Yauli	0	1	0	1
		San Juan De Ccarhuacc	Yauli	0	2	0	2
		Yauli	Yauli	0	3	0	3
	Los Angeles De Ccarahuasa	Acoria	0	1	0	1	
	Rodenticidas	Quintaocco	Acostambo	1	0	0	1
		Hospital De Pampas	Pampas	1	0	0	1
		Acoria	Acoria	0	1	0	1
		Ascension	Ascension	0	1	0	1
		Hospital Departamental De Huancavelica	Huancavelica	0	2	0	2
		Izcuchaca	Izcuchaca	0	1	0	1
		Paucara	Paucara	0	1	0	1
Pilpichaca		Pilpichaca	0	1	0	1	
Yauli		Yauli	0	1	0	1	
Yauli		Yauli	0	1	0	1	
Junin	Insec. Org. Fosf. Y Carbamatos	Hosp. Nac. Ramiro Priale Priale Huanca	Huancavelica	0	1	0	1
		Hosp. Reg. Doc. Mater. Infant. El Carm	Pazos	0	1	0	1
	Otros Insecticidas	Hosp. Reg. Doc. Cli. Quir. Daniel Alci	San Marcos De Roc	0	1	0	1
		Hosp. Reg. Doc. Cli. Quir. Daniel Alci	Ahuaycha	0	1	0	1
Rodenticidas	Hosp. Reg. Doc. Cli. Quir. Daniel Alci	Milca	0	1	0	1	
	Hosp. Reg. Doc. Cli. Quir. Daniel Alci	Quishuar	0	1	0	1	
Herbicidas Y Fungicidas	Hosp. Reg. Doc. Cli. Quir. Daniel Alci	Quishuar	0	1	0	1	
	Hosp. Reg. Doc. Cli. Quir. Daniel Alci	Quishuar	0	1	0	1	
Ayacucho	Insec. Org. Fosf. Y Carbamatos	Hosp. Apoyo Huant	Locroja	0	1	0	1
Total				2	46	0	48

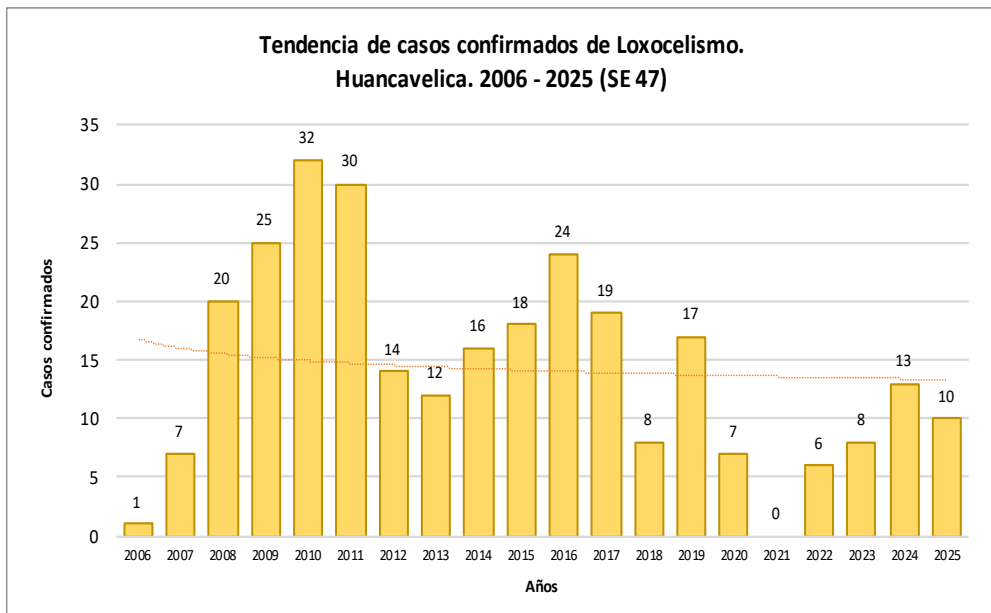
N° de casos e incidencia, DIRESA Huancavelica 2018 - 2025

Años	2018	2019	2020	2021	2022	2023	2024	2025
N° de casos confirmados	48	1162	87	22	41	26	58	51
Incidencia por 100000 hab.	10.0	241.9	23.8	6.1	11.7	7.5	17.1	15.7

Número de casos de intoxicación por órganos fosforados y plaguicidas por distrito, Huancavelica 2025



LOXOCELISMO



Casos de Loxocelismo por lugar de procedencia, DIRESA Huancavelica - 2025

DIRESA Notificante	EESS notifica	Distrito de Procedencia	Tipo de			Total
			P	C	D	
Huancavelica	Hospital Departamental De	Huancavelica	0	3	0	3
	Tintay Punco	Tintay Punco	1	0	0	1
11Ica	Hospital San Juan De Dios	Huaytara	0	1	0	1
Junin	Hosp. Reg. Doc. Cli. Quir. Daniel Alci	Churcampa	0	1	0	1
		Pazos	0	1	0	1
		Vilca	0	1	0	1
50Lima Centro	Hosp. DosDe Mayo	Acoria	0	1	0	1
		San Pedro De Coris	0	1	0	1
Ayacucho	Hosp. Apoyo Huanta	Acobamba	0	0	1	1
		Locroja	0	1	0	1
		San Miguel De Mayocc	0	0	1	1
Total			1	10	2	13

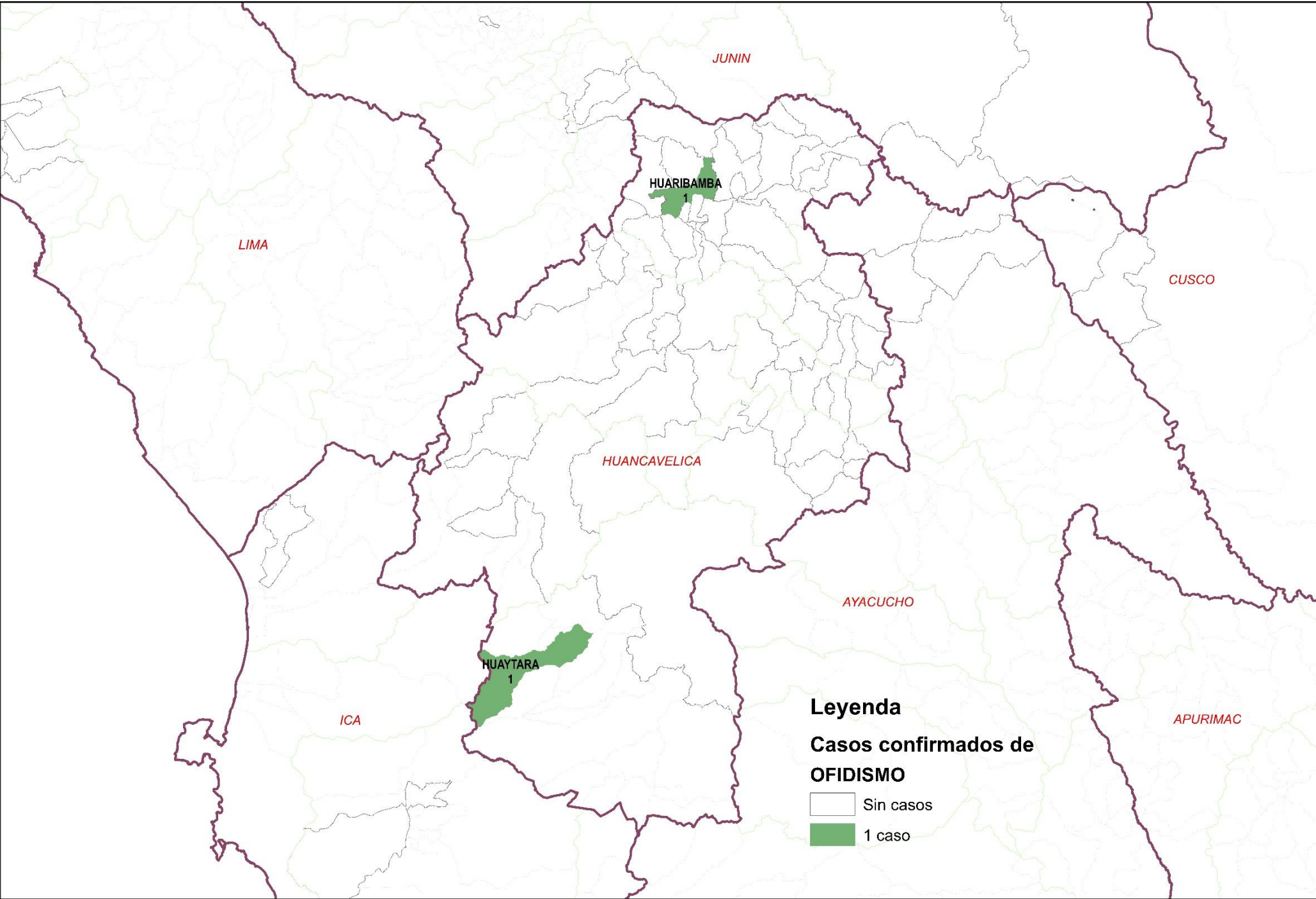
N° de casos e incidencia por etapas de vida por Loxocelismo, DIRESA Huancavelica - 2025

	N° casos	%	TIA x 100 mil Hab.
Según etapa de vida			
Niño (0-11 años)	3	30.00	3.86
Adolescente (12 - 17 años)	0	0.00	0.00
Joven (18 - 29 años)	1	10.00	1.48
Adulto (30 - 59 años)	4	40.00	3.73
Adulto Mayor (60 años a más)	2	20.00	6.60
Huancavelica	10	100.00	3.07
Según género			
Hombres	6	60.00	3.65
Mujeres	4	40.00	2.49

N° de casos e incidencia por Loxocelismo, DIRESA Huancavelica 2017 - 2025

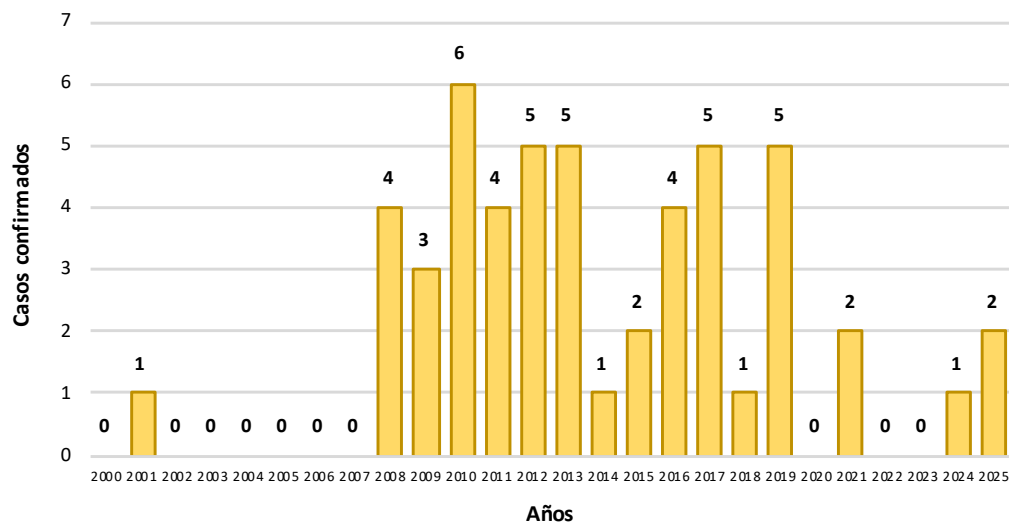
Años	2018	2019	2020	2021	2022	2023	2024	2025
N° de casos confirmados	8	17	7	0	6	8	13	10
Incidencia por 100000 hab.	1.7	3.5	1.9	0.0	1.7	2.3	3.8	3.1

Número de casos de loxocelismo por distrito, Huancavelica 2025



OFIDISMO

Tendencia de casos confirmados de Ofidismo.
Huancavelica. 2000 - 2025 (SE 47)



N° de casos e incidencia por etapas de vida por Ofidismo,
DIRESA Huancavelica - 2025

	N° casos	%	TIA x 100 mil Hab.
Según etapa de vida			
Niño (0-11 años)	0	0.00	0.00
Adolescente (12 - 17 años)	0	0.00	0.00
Joven (18 - 29 años)	1	50.00	1.48
Adulto (30 - 59 años)	0	0.00	0.00
Adulto Mayor (60 años a m)	1	50.00	3.30
Huancavelica	2	100.00	0.61
Según género			
Hombres	1	50.00	0.61
Mujeres	1	50.00	0.62

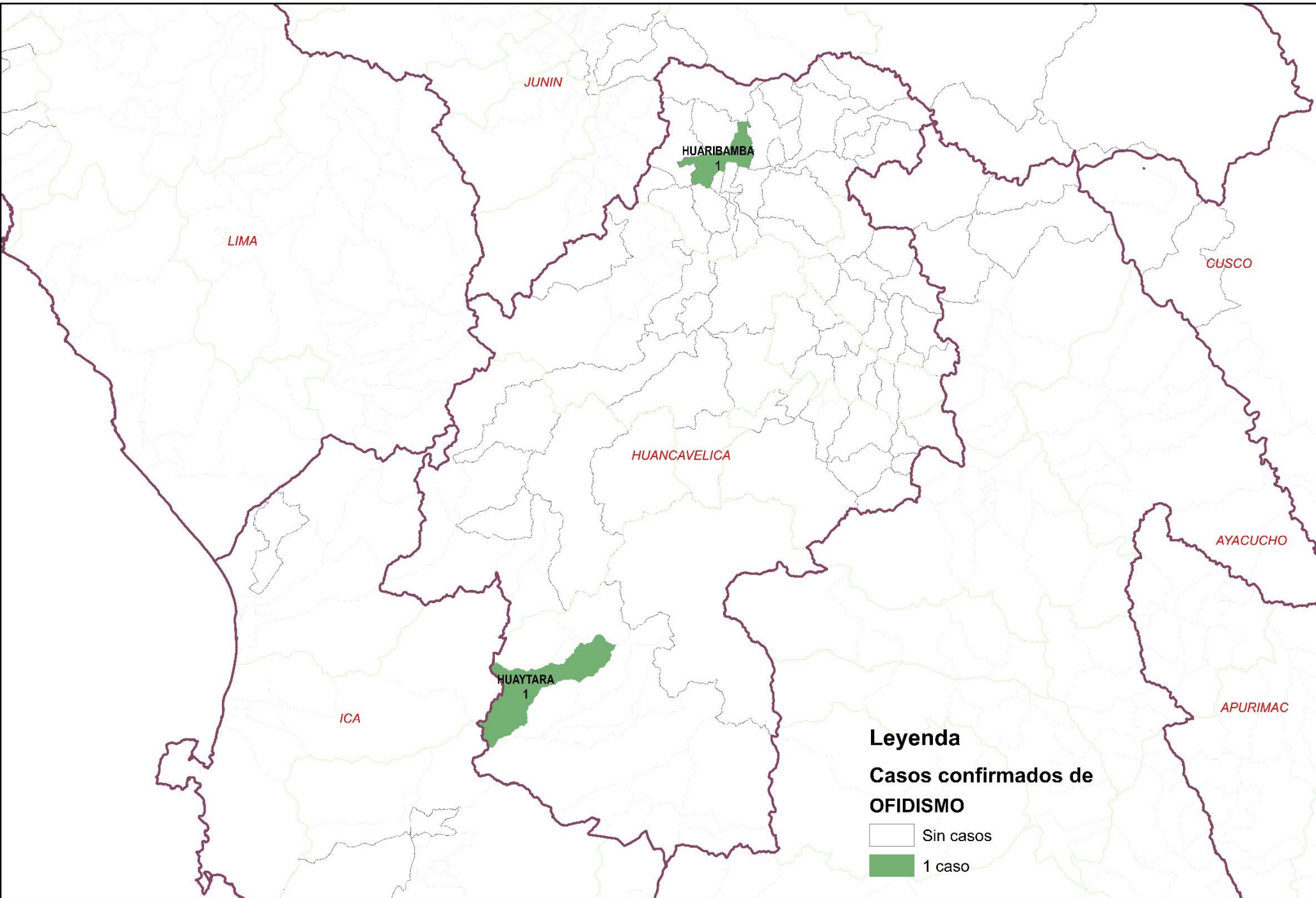
Casos de Ofidismo por lugar de procedencia,
DIRESA Huancavelica - 2025

DIRESA Notificante	EESS notifica	Distrito de Procedencia	Tipo de			Total
			P	C	D	
11lca	Hospital San Jose De	Huaytara	0	1	0	1
Junin	Hosp. Reg. Doc. Cli. Quir.	Huaribamba	0	1	0	1
Total			0	2	0	2

N° de casos e incidencia, DIRESA Huancavelica 2018 - 2025

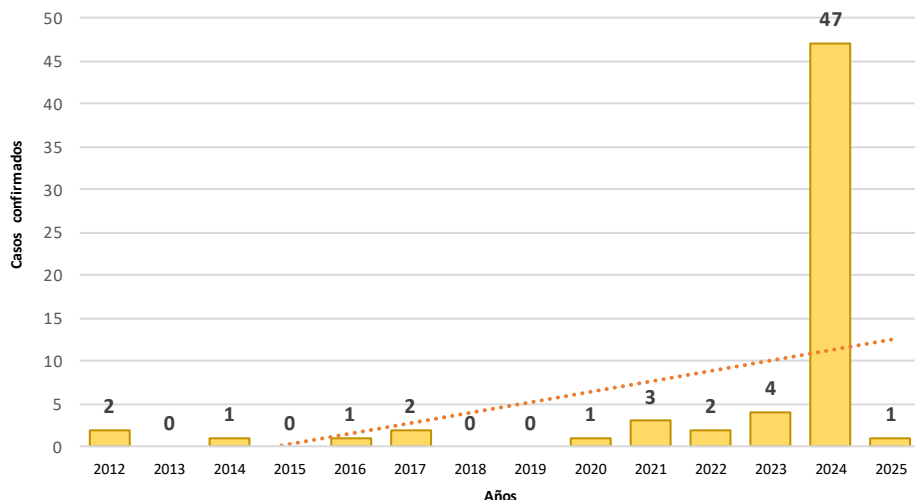
Años	2018	2019	2020	2021	2022	2023	2024	2025
N° de casos confirmados	1	5	0	2	0	0	1	2
Incidencia por 100000 hab.	0.2	1.0	0.0	0.6	0.0	0.0	0.3	0.6

Número de casos de ofidismo por distrito, Huancavelica 2025



DENGUE

Tendencia de casos confirmados por Dengue.
Huancavelica. 2012 - 2025 (SE 47)



Casos de Dengue con señales de alarma, por lugar de procedencia,
DIRESA Huancavelica - 2025

Dengue	DIRESA Notificante	EESs notifica	Distrito de Procedencia	Tipo de Diagnóstico			Total
				P	C	D	
Dengue Con Signos De Alarma	Huancavelica	Hospital Essalud	Jaen	0	0	1	1
	Lima Centro	Hosp. Dos De Mayo	Palca	0	0	1	1
		Cli. Internacional San Ocoyo	Ocoyo	0	0	1	1
Dengue Sin Signos De Alarma	Huancavelica	Castrovirreyna - Essalud	Pisco	0	0	1	1
			Huancavelica	0	0	1	1
		Hospital Departamental De Huancavelica	Pangoa	0	0	1	1
			Tarapoto	0	0	1	1
		Inambari	0	0	1	1	
		Villa Rica	0	0	1	1	
		Pisco	0	0	1	1	
		Hospital Essalud Huancavelica	La Tingui?A	0	1	0	1
			Huancavelica	0	0	1	1
		San Luis	0	0	1	1	
	Zarumilla	0	0	1	1		
	Lima Centro	Pilpichaca	Ica	0	0	1	1
			Santa Ana	Pichari	1	0	0
		Villa De Arma	Capillas	0	0	1	1
			Marcas	Capillas	2	0	7
		Chincha Alta	0	0	2	2	
		Capillas Norte	Capillas	0	0	5	5
San Juan De		Chincha Alta	0	0	1	1	
Ica		Hospital San Jose De	Huachos	0	0	1	1
		Santa Maria	Acoria	0	0	1	1
Lima Centro		Hosp. Emergencias	Anta	0	0	1	1
	Hosp. Emergencias Grau-San Hilarion	Ascension	0	0	1	1	
Lima Sur	C.M.I. Ollantay	Vilca	0	0	1	1	
Total general				3	1	36	40

N° de casos e incidencia por etapas de vida por Dengue,
DIRESA Huancavelica - 2025

	N° casos	%	TIA x 100 mil Hab.
Según etapa de vida			
Niño (0-11 años)	0	0.00	0.00
Adolescente (12 - 17 años)	0	0.00	0.00
Joven (18 - 29 años)	0	0.00	0.00
Adulto (30 - 59 años)	1	100.00	0.93
Adulto Mayor (60 años a más)	0	0.00	0.00
Huancavelica	1	100.00	0.31
Según género			
Hombres	1	100.00	0.61
Mujeres	0	0.00	0.00

N° de casos e incidencia por Dengue,
DIRESA Huancavelica 2018 - 2025

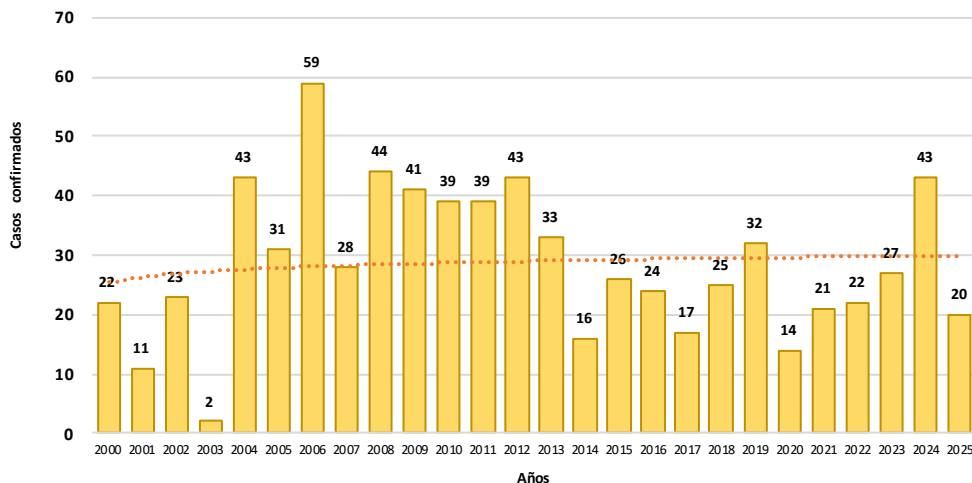
Años	2018	2019	2020	2021	2022	2023	2024	2025
N° de casos confirmados	0	0	1	3	2	4	47	1
Incidencia por 100000 hab.	0.0	0.0	0.3	0.8	0.6	1.1	13.9	0.3

Número de casos de dengue por lugar de infección, Huancavelica 2024

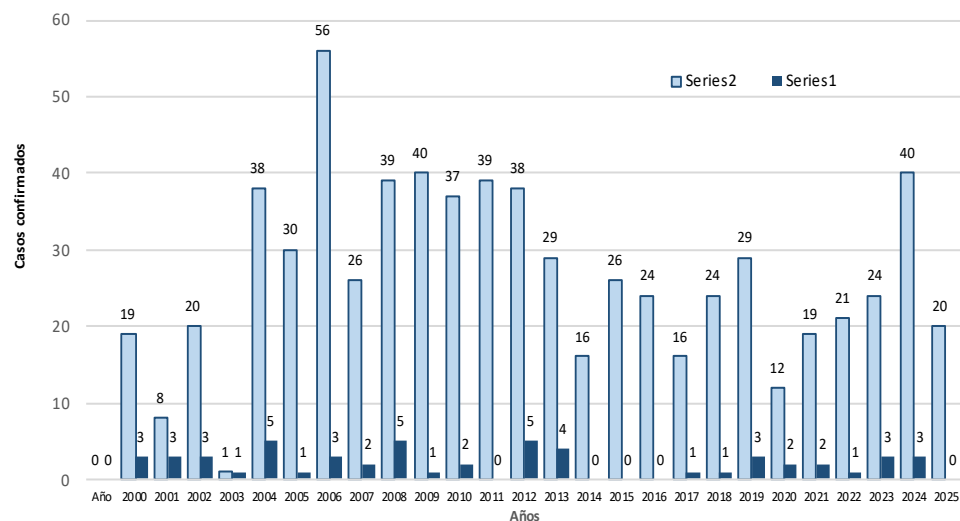


LEISHMANIOSIS

Tendencia de casos confirmados de Leishmaniosis .
Huancavelica. 2000 - 2025 (SE 47)



Tendencia de casos confirmados de Leishmaniosis .
Huancavelica. 2000 - 2025 (SE 47)



N° de casos e incidencia por etapas de vida por Leishmaniosis,
DIRESA Huancavelica - 2025

	N° casos	%	TIA x 100 mil Hab.
Según etapa de vida			
Niño (0-11 años)	1	5.00	1.29
Adolescente (12 - 17 años)	5	25.00	11.80
Joven (18 - 29 años)	6	30.00	8.86
Adulto (30 - 59 años)	8	40.00	7.46
Adulto Mayor (60 años a más)	0	0.00	0.00
Huancavelica	20	100.00	6.15
Según género			
Hombres	16	80.00	9.72
Mujeres	4	20.00	2.49

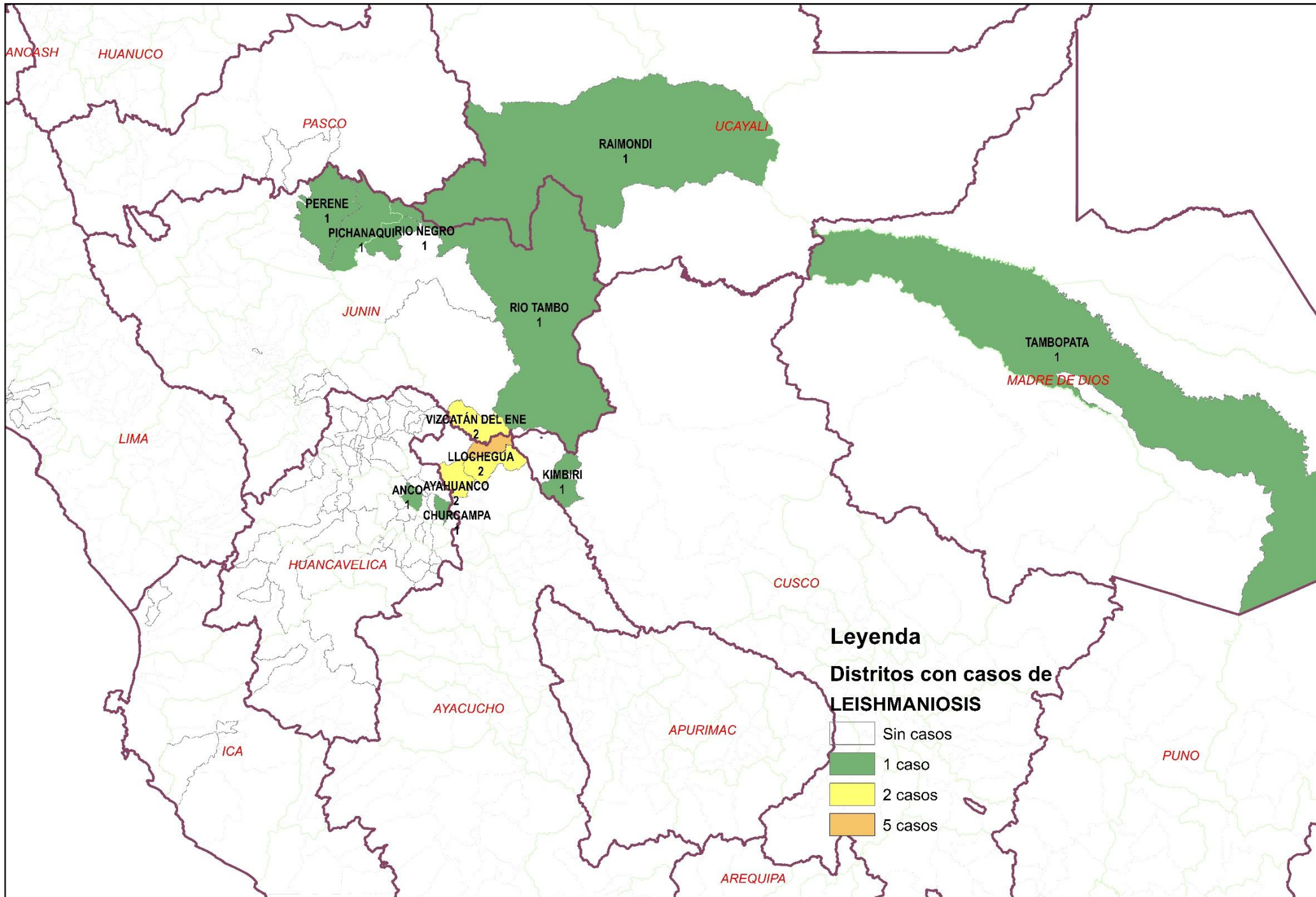
N° de casos e incidencia por Leishmaniosis,
DIRESA Huancavelica 2018 - 2025

Años	2018	2019	2020	2021	2022	2023	2024	2025
N° de casos confirmados	25	32	14	21	22	27	43	20
Incidencia por 100000 hab.	5.2	6.7	3.8	5.9	6.3	7.7	12.7	6.1

Casos de leishmaniosis, por lugar de procedencia,
DIRESA Huancavelica - 2025

DIRESA Notificante	Diagnostico	EESS notifica	Distrito de Procedencia	Tipo de Diagnóstico			Total		
				P	C	D			
Huancavelica	L. Cutánea	Acobamba	Canayre	0	1	0	1		
			Perene	0	1	0	1		
		Anco	Ayahuanco	0	1	0	1		
			Anco	0	1	0	1		
			Canayre	0	1	0	1		
		Churcampa	Vizcatan Del Ene	0	1	0	1		
			Canayre	0	1	0	1		
			Churcampa	0	1	0	1		
			Llochegua	0	1	0	1		
		Colcabamba	Santillana	0	0	1	1		
			Rio Tambo	0	1	1	2		
			Rio Negro	0	1	0	1		
		Hospital De Pampas	Pichanaqui	0	1	1	2		
			Raimondi	0	1	0	1		
			Canayre	0	1	0	1		
			Llochegua	0	0	1	1		
		Hospital Departamental De Huancavelica	Mazamari	0	0	2	2		
			Paucara	0	0	1	1		
			Silla	0	0	1	1		
			Rio Negro	0	0	1	1		
			Villa Rica	0	0	1	1		
			Paracas	0	0	1	1		
			Parcoy	0	0	1	1		
			Llochegua	0	1	0	1		
			Vizcatan Del Ene	0	1	0	1		
			Alianza Andino	Pichari	2	0	0	2	
		DosDe Mayo	Ayahuanco	0	1	0	1		
		Puerto San Antonio	Kimiri	0	1	0	1		
		Chupaca	Pangoa	0	0	1	1		
		Carpapata	Pangoa	1	0	0	1		
		Locroja	Tambopata	0	1	0	1		
		Union Ambo	Canayre	0	1	0	1		
		La Merced	La Merced	0	0	1	1		
		Hospital Departamental De Huancavelica	Chanchamayo	0	0	1	1		
			Hosp. DosDe Mayo	0	0	1	1		
		50 Lima Centro	L. Mucocutánea	Huaytara	0	0	1	1	
		Total				3	20	16	39

Número de casos de leishmaniosis por lugar de infección, Huancavelica 2025





DIFTERIA

Casos de Difteria por procedencia, DIRESA Huancavelica - 2024

Enfermedad	DIRESA Notificante	EESS notifica	Distrito de Procedencia	Tipo de Diagnóstico			Total
				P	C	D	
Difteria	Lima Centro	Inst. Nac. Enf. Neoplasicas	Lircay	0	0	1	1
	05 Ayacucho	Hosp. Apoyo Jesus Nazareno	Chincho	0	0	1	1
Total				0	0	2	2

ZIKA

Casos de Zika por procedencia, DIRESA Huancavelica - 2024

DIRESA Notificante	EESS notifica	Distrito de Procedencia	Tipo de Diagnóstico			Total
			P	C	D	
Lima Norte	Hosp. Cayetano Heredia	Huancavelica	0	0	1	1
Total			0	0	1	1

INTOXICACIÓN POR METALES PESADOS

Casos de Intoxicación por Metales por lugar de procedencia,

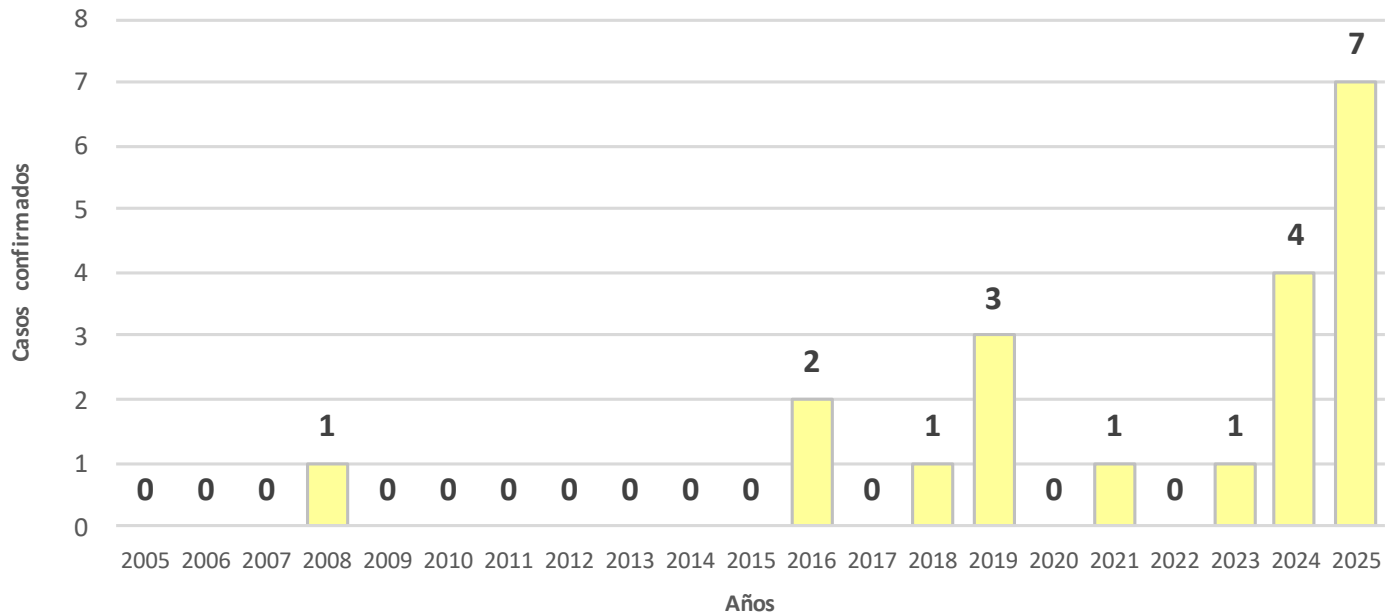
DIRESA Huancavelica - 2025

Enfermedad	DIRESA Notificante	EESS notifica	Distrito de Procedencia	Tipo de			Total
				P	C	S	
EFECTO TOXICO DE OTRAS SUSTANCIAS INORGANICAS	Angaraes	Hospital De Lircay	Lircay	0	0	80	80
		Anchonga	Anchonga	0	0	10	10
		Llamosctachi	Chincho	0	0	15	15
		Chincho	Chincho	0	0	17	17
		San Pedro De Mimosa	Ccochaccasa	0	0	10	10
		C.S.M.C Angaraes	Lircay	0	0	1	1
		Virgen del Carmen	Lircay	0	0	74	74
OTROS METALES	Tayacaja	Acostambo	Acostambo	0	0	55	55
		Colcabamba	Colcabamba	0	0	20	20
		Huaribamba	Huaribamba	0	0	44	44
		Quichuas	Quichuas	0	0	53	53
		Santiago De Pichus	Pichos	0	0	4	4
		Surcubamba	Surcubamba	0	0	4	4
		Puerto San Antonio	Roble	0	0	7	7
MERCURIO Y SUS	Tayacaja	Acraquia	Acraquia	0	0	1	1
		Acobamba	Acobamba	1	0	160	161
METAL, NO ESPECIFICADO	Acobamba	Acobamba	Anta	0	0	4	4
		Pomacocha	Pomacocha	0	0	1	1
		Pomacocha	Acobamba	0	0	1	1
		Pomacocha	Pomacocha	0	0	5	5
		Anta	Acobamba	0	0	1	1
		Anta	Anta	0	0	15	15
	Churcampa	San Pedro De Coris	San Pedro De Coris	0	0	40	40
		Ascension	Ascension	0	0	197	197
		Huachocolpa	Huachocolpa	0	0	59	59
	Huancavelica	Izcuchaca	Izcuchaca	0	0	12	12
		San Cristobal	Ascension	0	0	3	3
			Huancavelica	0	0	15	15
			Acobamba	0	0	1	1
			Ascension	0	0	71	71
			Castrovirreyrna	0	0	1	1
			Ccochaccasa	0	0	3	3
		Santa Ana	Huachocolpa	0	0	2	2
			Huancavelica	0	0	339	339
			Lircay	0	0	2	2
	Tayacaja		Mariscal Caceres	0	0	1	1
			Paucara	0	0	1	1
			Yauli	0	0	18	18
		Sacsamarca	Ascension	0	0	1	1
			Huancavelica	0	0	19	19
		Callqui Chico	Ascension	0	0	11	11
			Huancavelica	0	0	28	28
		San Geronimo	Huancavelica	0	0	27	27
Acostambo		Acostambo	0	0	6	6	
Acraquia		Acraquia	0	0	89	89	
Andaymarca		Andaymarca	0	0	23	23	
Daniel Hernandez		Daniel Hernandez	0	0	96	96	
Huaribamba		Huaribamba	0	0	6	6	
Nahuimpuquio		?Ahuimpuquio	0	0	2	2	
Pazos		Pazos	0	0	19	19	
Surcubamba		Surcubamba	0	0	8	8	
Tintay Punco		Roble	0	0	1	1	
		Tintay Punco	0	0	9	9	
Dos De Mayo	Acraquia	0	0	40	40		
Santa Rosa De Mallma	?Ahuimpuquio	0	0	1	1		
Chucuna	Acostambo	0	0	1	1		
Huayta Corral	Acostambo	0	0	2	2		
Villa Real Pacchapata	Acostambo	0	0	2	2		
Ahuaycha	Ahuaycha	0	0	53	53		
Anta	Huaribamba	0	0	4	4		
Tapo	Huaribamba	0	0	4	4		
Alfapata	Acostambo	0	0	2	2		
Quintaocco	Acostambo	0	0	2	2		
Cconocc	Ahuaycha	0	0	2	2		
Ayacancha	Huaribamba	0	0	5	5		
	Pueblo Libre	0	0	1	1		
Imperial	?Ahuimpuquio	0	0	1	1		
ARSENICO Y SUS	Huancavelica	Izcuchaca	Izcuchaca	0	0	4	4
Total				1	0	1816	1817



LEPTOSPIROSIS

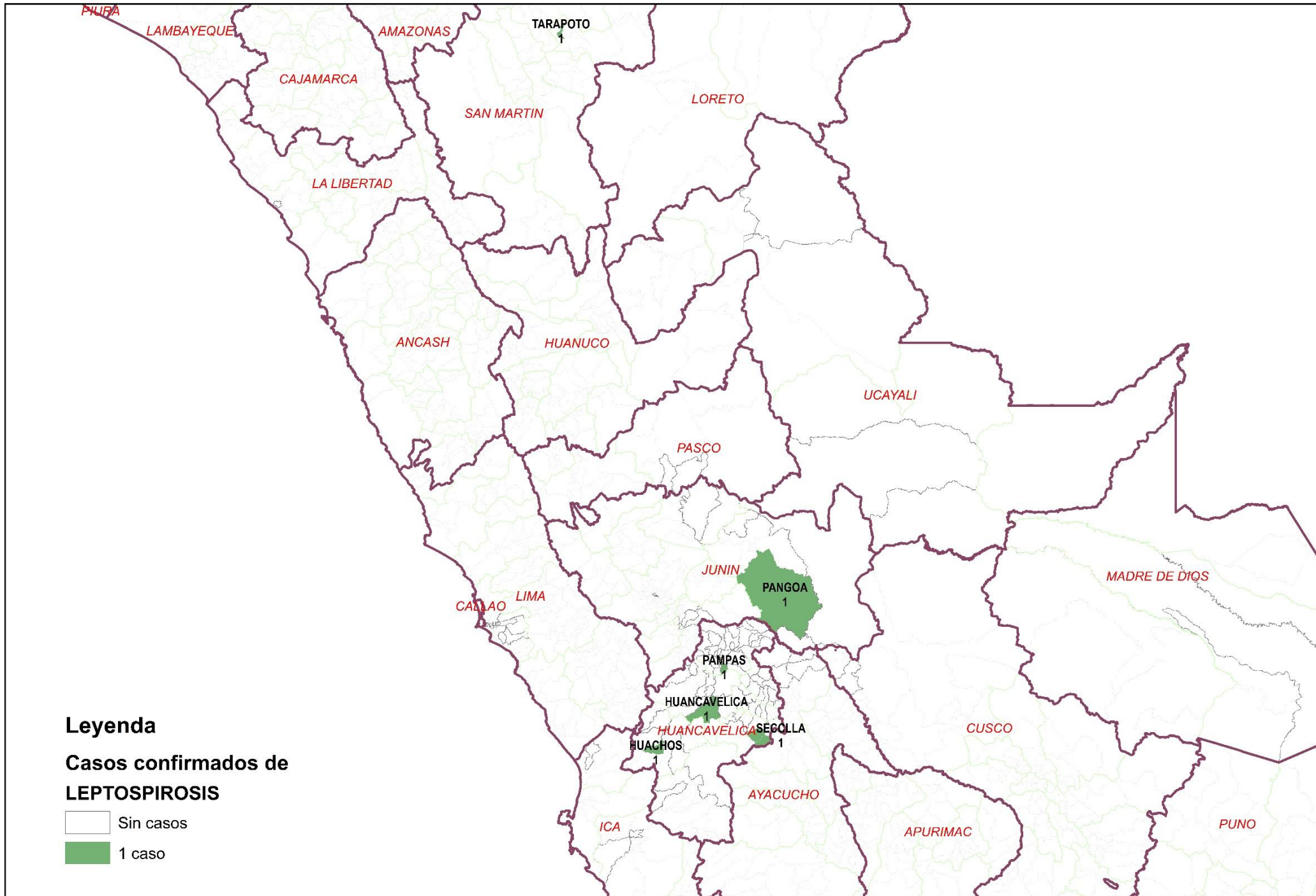
Tendencia de casos confirmados por Leptospiriosis.
Huancavelica. 2005 - 2025 (SE 47)



Casos de Leptospiriosis por procedencia, DIRESA Huancavelica - 2025

DIRESA Notificante	EESS notifica	Distrito de Procedencia	Tipo de Diagnóstico			Total
			P	C	D	
Huancavelica	Acobamba	Rosario	1	0	0	1
	Hospital Departamental De Huancavelica	Huancavelica	0	1	0	1
		Pangoa	0	1	0	1
		Tarapoto	0	1	0	1
	Hospital Essalud	Inambari	0	0	1	1
		Huancavelica	0	0	1	1
	Marcas	Capillas	1	0	0	1
	Huachos	Huachos	0	1	0	1
11lca	Hospital San Jose De	Chupamarca	0	0	1	1
Junin	Hosp. Nac. Ramiro	Pampas	0	1	0	1
	Hosp. Reg. Doc. Mater.	Pampas	1	0	0	1
50 Lima Centro	Hosp. Policia Nacional	Acoria	0	0	1	1
05 Ayacucho	Hosp. Apoyo Jesus	Santo Tomas De Pata	0	1	0	1
	Hosp. Regional	Chincho	1	0	0	1
	Ayacucho	Churcampa	1	0	0	1
	Hosp. Essalud	Seclla	0	1	0	1
	P.S. Laramate	Chincho	0	0	1	1
Total			5	7	5	17

Número de casos de leptospirosis por distrito, Huancavelica 2025





CHAGAS

Casos de Chagas por procedencia, DIRESA Huancavelica - 2024

DIRESA Notificante	EESS notifica	Distrito de Procedencia	Tipo de Diagnóstico			Total
			P	C	D	
Huancavelica	Hospital Departamental De	Huancavelica	0	0	2	2
Total			0	0	2	2

ENFERMEDAD DE CARRION

Casos de Enfermedad de Carrión por procedencia, DIRESA Huancavelica - 2025

DIRESA Notificante	EESS notifica	Distrito de Procedencia	Tipo de Diagnóstico			Total
			P	C	D	
50 Lima Centro	Hosp. DosDe Mayo	Acobamba	0	0	1	1
Total			0	0	1	1

MALARIA

Casos de Malaria por procedencia, DIRESA Huancavelica - 2025

DIRESA Notificante	EESS notifica	Distrito de Procedencia	Tipo de Diagnóstico			Total
			P	C	D	
Huancavelica	Paucarbamba	Canayre	0	1	0	1
Total			0	1	0	1



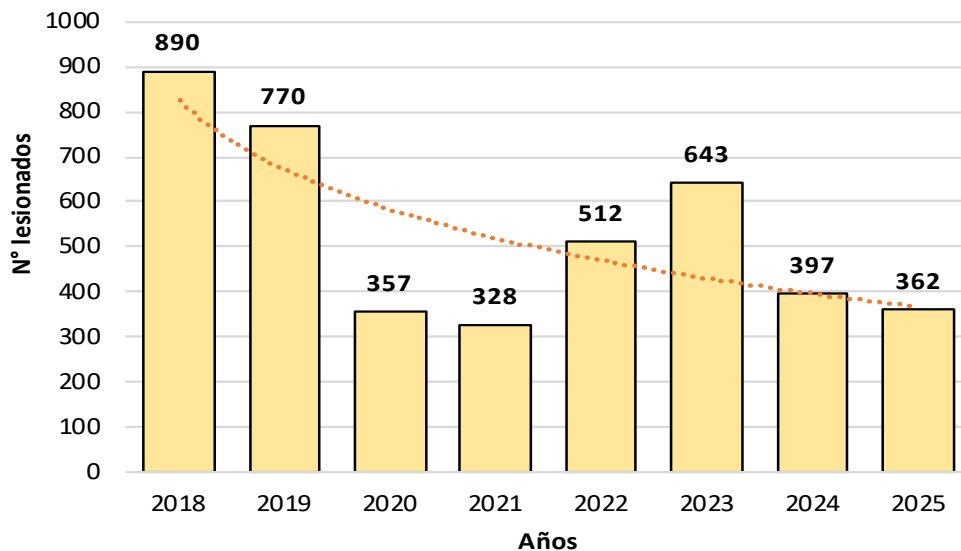
FASCIOLOSIS

Casos de Fasciolosis, Diresa Huancavelica - 2024

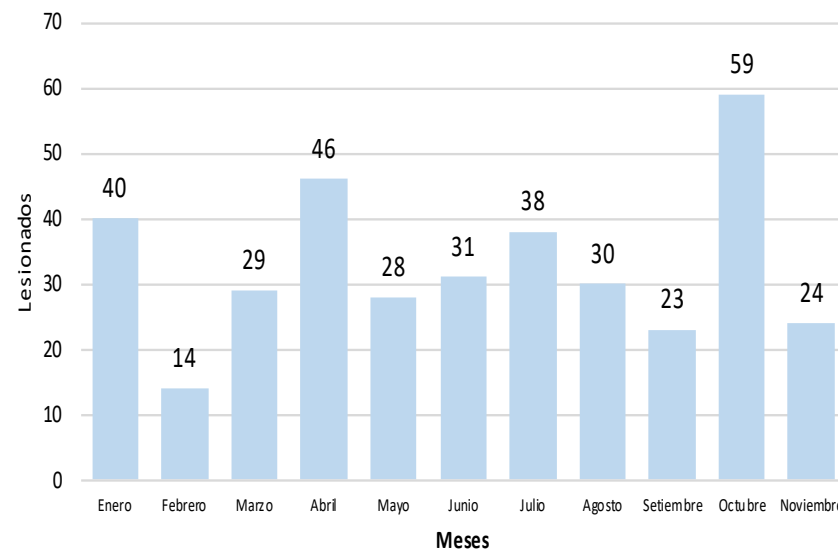
DIRESA Notificante	EESS notifica	Distrito de Procedencia	Tipo de Diagnóstico			Total
			P	C	D	
Huancavelica	Pachamarca	Pachamarca	0	1	0	1
	Paucarbamba	Llochegua	0	1	0	1
		Paucarbamba	0	1	0	1
	Aurahua	Aurahua	0	1	0	1
	Pichuta	Huachos	0	1	0	1
Total			0	5	0	5

LESIONES POR ACCIDENTES DE TRANSITO

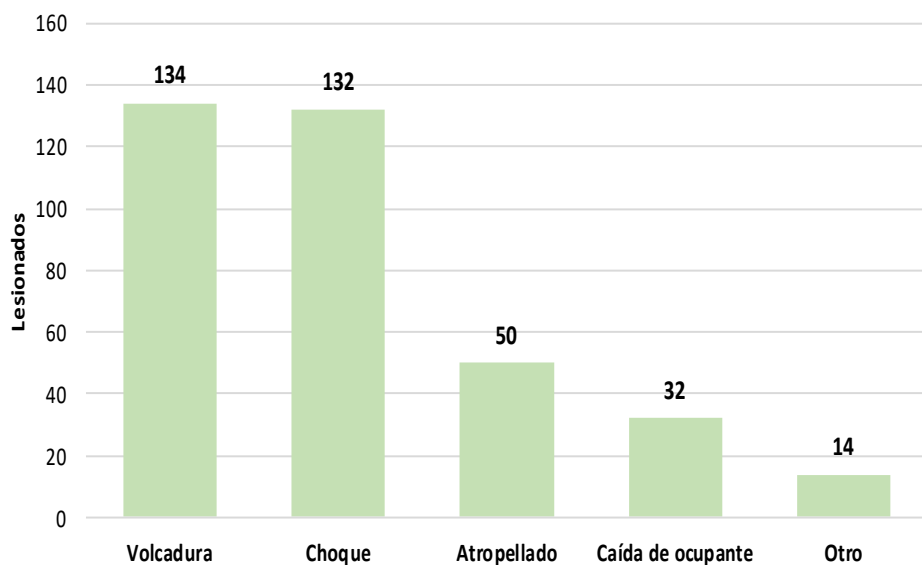
Tendencia de Lesiones por Accidentes de Tránsito.
Huancavelica. 2018 - 2025 (SE 47)



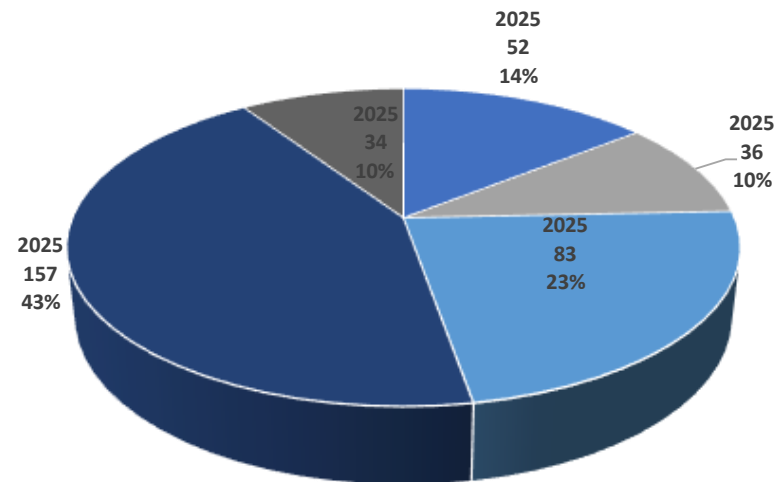
Casos Mensuales de Lesiones por Accidentes de Tránsito.
Huancavelica. 2025 (SE 47)



Lesionados por Tipo de Accidente .
Huancavelica. 2025 (SE 47)

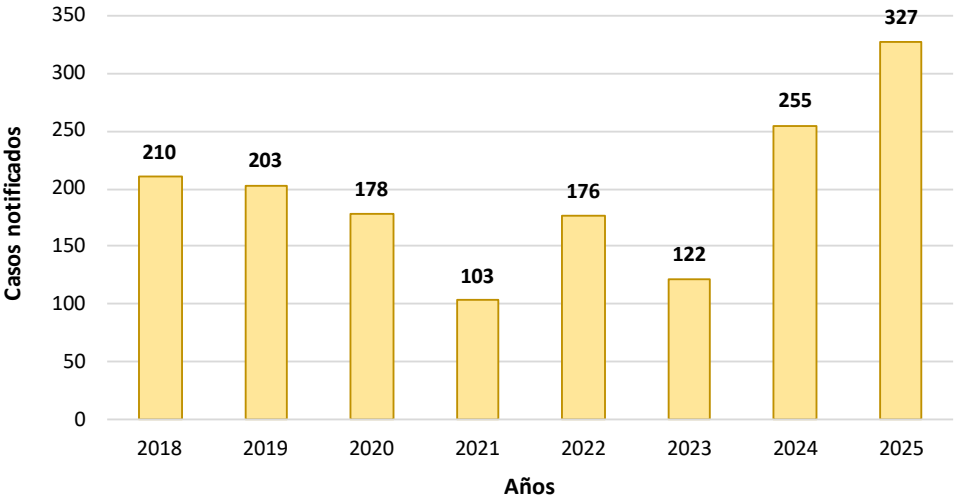


Lesionados por Etapa de Vida .
Huancavelica. 2025 (SE 47)

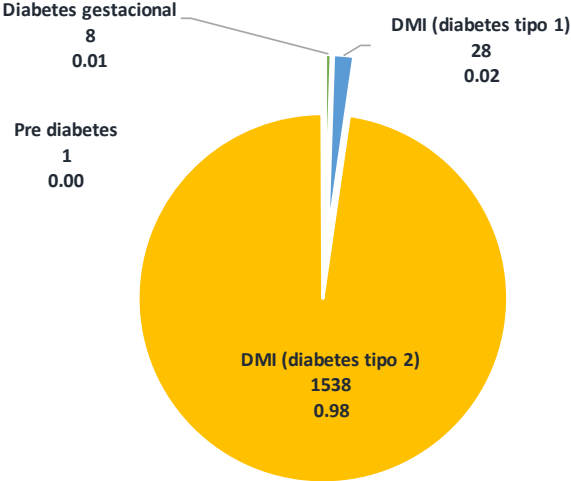


DIABETES

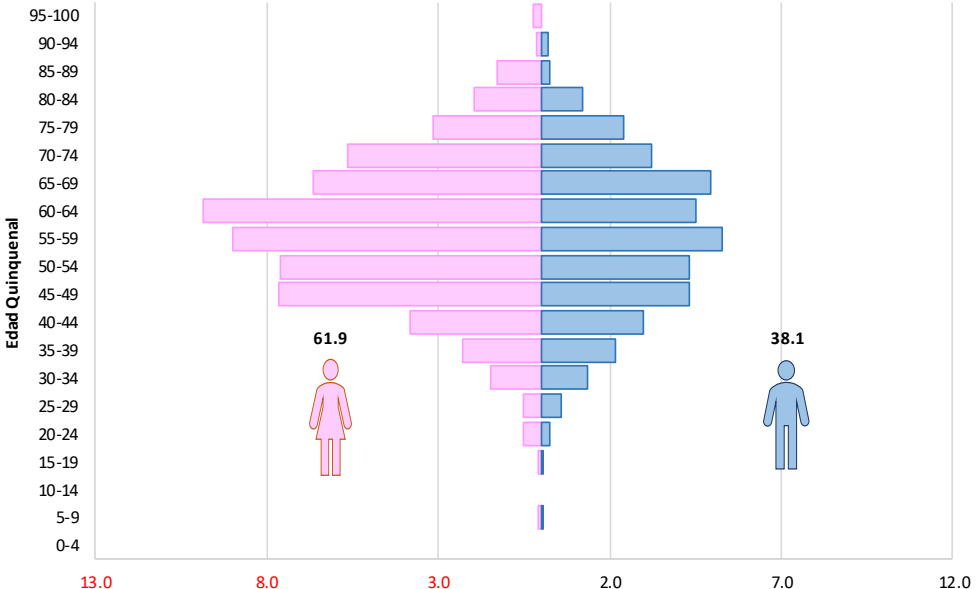
Casos notificados de Diabetes.
Huancavelica. 2018 - 2025 (SE 47)



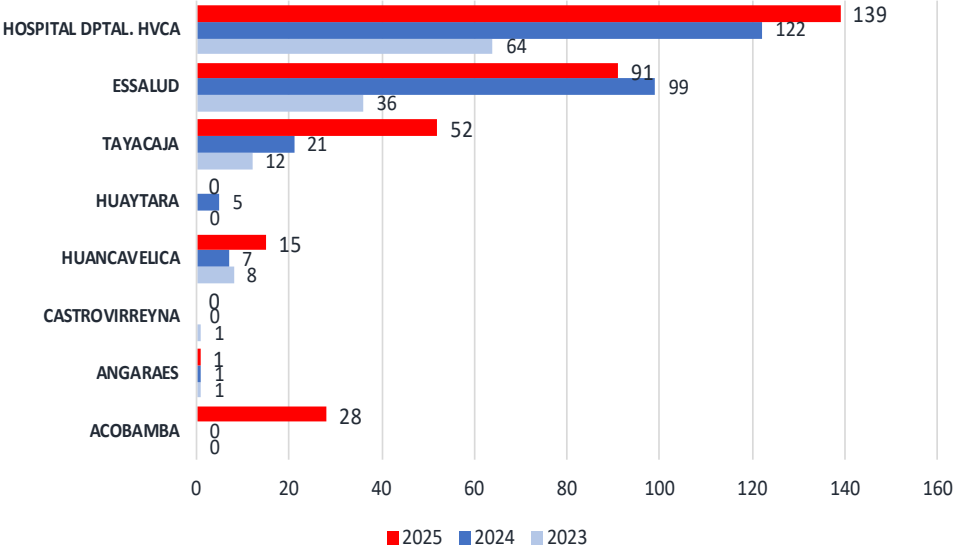
Porcentaje por tipo de diabetes.
Huancavelica. 2019 - 2025 (SE 47)



Pirámide de casos notificados de Diabetes.
Huancavelica. 2008 - 2025 (SE 47)

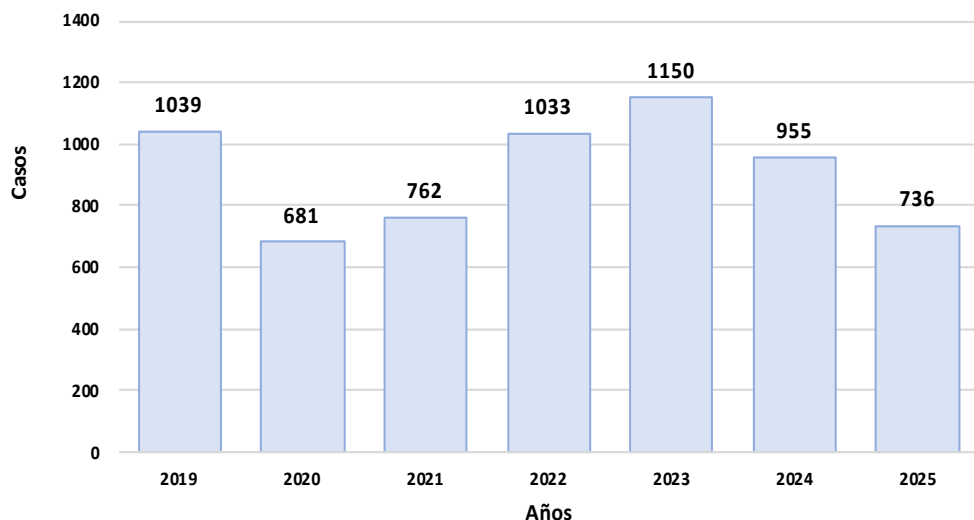


Casos por red de salud / hospital de diabetes.
Huancavelica. 2019 - 2025 (SE 47)



VIOLENCIA FAMILIAR

Tendencia de casos de Violencia Familiar.
Huancavelica. 2019 - 2025 (SE 47)



Agredidos por Redes de Salud.
Huancavelica. 2020 – 2025

Red / Hospital	Año				
	2021	2022	2023	2024	2025
ACOBAMBA	6	31	54	92	87
ANGARAES	67	90	81	47	43
CASTROVIRREYNA	37	43	43	28	25
CHURCAMP	34	52	20	24	22
HUANCAVELICA	176	302	451	416	275
HUAYTARA	20	84	91	46	34
HOSPITAL DTAL HVCA	6	6	4	2	5
TAYACAJA	416	424	406	300	245
Total general	762	1032	1150	955	736

Sexo, etapa de vida, grado de instrucción y estado civil
de las personas agredidas

Características	n=6356	%
FEMENINO	5456	85.8
MASCULINO	900	14.2

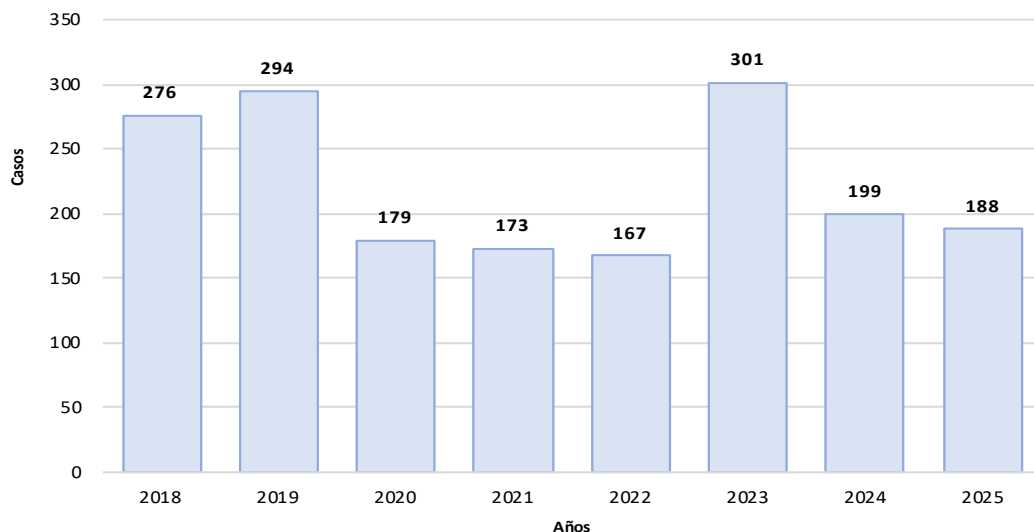
Características	n=6356	%
Niño (<11 años)	926	14.6
Adolescente (12-17)	879	13.8
Joven (18-29)	1707	26.9
Adulto	2552	40.2
Adulto mayor (60 años a más)	292	4.6

Características	n=6356	%
ILETRADA	588	9.3
PRIMARIA COMPLETA	792	12.5
PRIMARIA INCOMPLETA	1333	21.0
SECUNDARIA COMPLETA	1485	23.4
SECUNDARIA INCOMPLETA	1299	20.4
SUPERIOR COMPLETA	584	9.2
SUPERIOR INCOMPLETA	275	4.3

Características	n=6356	%
CASADO(a)	1154	18.2
CONVIVIENTE	2211	34.8
DIVORSIADO(a)	5	0.1
EX-CONVIVIENTE	209	3.3
EX-CONYUGUE	49	0.8
SEPARADO(a)	323	5.1
SOLTERO(a)	2324	36.6
VIUDO(a)	81	1.3

DEPRESION MODERADA Y GRAVE

Tendencia de casos de Depresión Moderada y Grave.
Huancavelica. 2018 - 2025 (SE 47)



Cayos por provincia de procedencia.
Huancavelica. 2020 – 2025

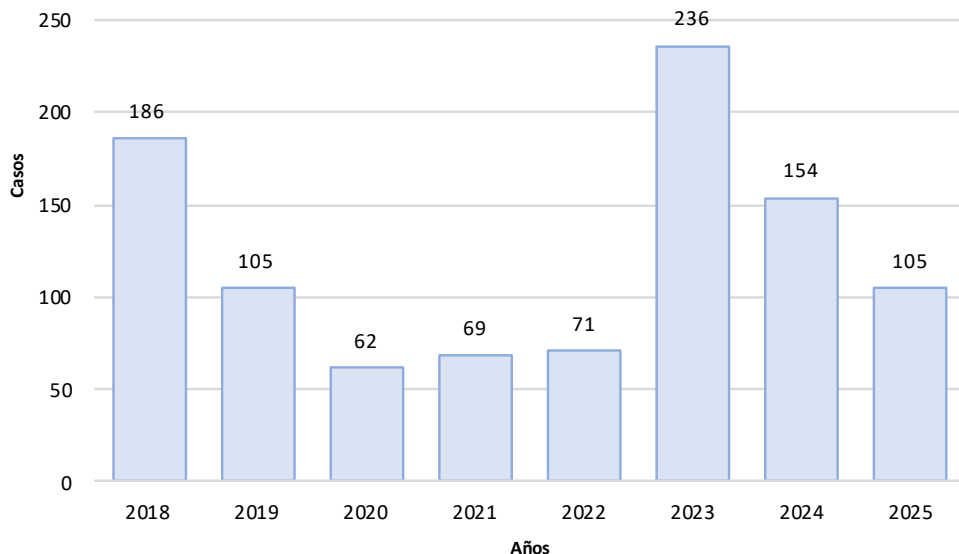
PROVINCIA PROCEDENCIA DEL PACIENTE	Año					
	2020	2021	2022	2023	2024	2025
ACOBAMBA	3	1	2	73	20	14
ANGARAES	28	18	1	27	27	44
CASTROVIRREYNA	0	2	0	0	0	2
CHURCAMP	0	1	20	17	17	11
HUAMANGA	0	0	0	0	1	0
HUANCAVELICA	59	37	66	97	63	49
HUANCAYO	0	0	0	0	0	1
HUAYTARA	0	0	1	2	18	11
LIMA	0	0	0	0	1	2
PISCO	0	0	0	0	1	0
TAYACAJA	89	114	77	85	51	54
Total general	179	173	167	301	199	188

Sexo, etapa de vida, grado de instrucción,
tipo de seguro y ocupación

Características	N=1780	%
Sexo		
Femenino	1342	75.39
Masculino	438	24.61
Etapa de Vida		
Niño (<11 años)	15	0.84
Adolescente (12-17)	245	13.75
Joven (18-29)	481	26.99
Adulto (30-59)	768	43.10
Adulto mayor (60 años a más)	273	15.32
Grado de Instrucción		
Sin instrucción	238	13.36
Inicial	4	0.22
Primaria	307	17.23
Secundaria	683	38.33
Superior	550	30.86
Tipo de Seguro		
SIS	1470	82.49
EsSALUD	228	12.79
PNP	8	0.45
Privado	1	0.06
Sin dato	75	4.21
Ocupación		
Ama de casa	503	28.23
Estudiante	429	24.07
No informado	257	14.42
Agricultor	161	9.03
Comerciante formal	81	4.55
Profesor	73	4.10
Técnico	30	1.68
Desocupado	29	1.63
Empleado(a) oficina	16	0.90
Otras	200	11.22

PRIMER EPISODIO PSICOTICO

Tendencia de casos de Primer Episodio Psicótico.
Huancavelica. 2018 - 2025 (SE 47)



Casos por provincia de procedencia.
Huancavelica. 2020 – 2025

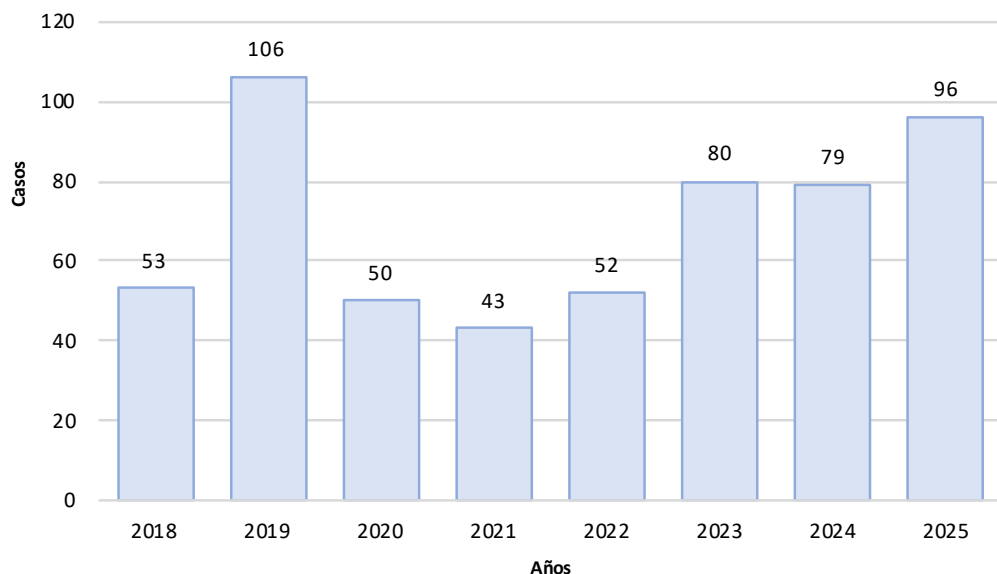
PROVINCIA PROCEDENCIA DEL PACIENTE	Año					
	2020	2021	2022	2023	2024	2025
ACOBAMBA	1	2	10	49	26	5
ANGARAES	6	18	1	15	15	15
CHURCAMP	0	1	1	1	1	0
HUANCAVELICA	19	14	46	158	92	57
HUAYTARA	0	0	0	2	0	16
LIMA	0	0	0	0	1	1
TAYACAJA	36	34	13	11	19	9
JAEN	0	0	0	0	0	1
CALLAO	0	0	0	0	0	1
Total general	62	69	71	236	154	105

Sexo, etapa de vida, grado de instrucción,
tipo de seguro y ocupación

Características	N=995	%
Sexo		
Femenino	559	56.18
Masculino	436	43.82
Etapa de Vida		
Niño (<11 años)	26	2.61
Adolescente (12-17)	198	19.90
Joven (18-29)	272	27.34
Adulto (30-59)	398	40.00
Adulto mayor (60 años a más)	101	10.15
Grado de Instrucción		
Sin instrucción	166	16.68
Inicial	1	0.10
Primaria	225	22.61
Secundaria	463	46.53
Superior	140	14.07
Tipo de Seguro		
SIS	888	89.25
EsSalud	77	7.74
PNP	2	0.20
Privado	2	0.20
Sin dato	26	2.61
Ocupación		
No informado	242	24.32
Abogado	2	0.20
Agricultor	82	8.24
Albañil	2	0.20
Ama de casa	265	26.63
Chofer	2	0.20
Cocinera(o)	2	0.20
Comerciante formal	12	1.21
Compositor	1	0.10
Cosmetóloga	3	0.30
Otras	381	38.29

INTENTO DE SUICIDIO

Tendencia de casos de Intento de Suicidio.
Huancavelica. 2018- 2025 (SE 47)



Casos por provincia de procedencia.
Huancavelica. 2020 – 2025

PROVINCIA PROCEDENCIA DEL PACIENTE	Año					
	2020	2021	2022	2023	2024	2025
ACOBAMBA	0	1	2	10	3	4
ANGARAES	3	2	1	0	7	6
CASTROVIRREYNA	1	0	0	0	1	0
CHURCAMP	1	5	3	0	1	1
HUANCAVELICA	33	28	24	37	48	53
HUAYTARA	0	0	0	2	4	9
LIMA	0	0	0	0	1	3
TAYACAJA	12	7	22	31	14	18
HUANCAYO	0	0	0	0	0	1
ICA	0	0	0	0	0	1
Total general	50	43	52	80	79	96

Sexo, etapa de vida, grado de instrucción,
tipo de seguro y ocupación

Características	N=567	%
Sexo		
Femenino	348	61.38
Masculino	219	38.62
Etapa de Vida		
Niño (<11 años)	3	0.53
Adolescente (12-17)	185	32.63
Joven (18-29)	264	46.56
Adulto (30-59)	107	18.87
Adulto mayor (60 años a más)	8	1.41
Grado de Instrucción		
Sin instrucción	22	3.88
Primaria	38	6.70
Secundaria	327	57.67
Superior	180	31.75
Tipo de Seguro		
SIS	507	89.42
EsSalud	32	5.64
Privado	1	0.18
No especificado	26	4.59
Ocupación		
Estudiante	278	49.03
Ama de casa	61	10.76
No informado	58	10.23
Agricultor	40	7.05
Escolar	18	3.17
Técnico	12	2.12
Comerciante formal	7	1.23
Chofer	6	1.06
Obrero	6	1.06
Mecánico	5	0.88
Otras	75	13.23

Observatorio Clima Salud Región Huancavelica



HUANCAVELICA - ACOBAMBA Temperatura media semanal

○ 2025 ○ Promedio total



HUANCAVELICA - ACOBAMBA Temperatura máxima

○ 2025 ○ Promedio total



HUANCAVELICA - ACOBAMBA Temperatura mínima

○ 2025 ○ Promedio total



HUANCAVELICA - ACOBAMBA Humedad relativa media semanal

○ 2025 ○ Promedio total



HUANCAVELICA - ACOBAMBA Precipitación acumulada semanal

○ 2025 ○ Promedio total



HUANCAVELICA - ANGARAES Temperatura media semanal

2025 Promedio total



Fuente: ERA5-Land hourly data, Copernicus Climate Change Service (C3S)
Tmedia (clima): Media histórica (2001-2020) de la temperatura media semanal
Tmedia actual: Temperatura media semanal

L 7

HUANCAVELICA - ANGARAES Temperatura máxima

2025 Promedio total



Fuente: ERA5-Land hourly data, Copernicus Climate Change Service (C3S)
Tmax (clima): Media histórica (2001-2020) de la temperatura máxima semanal
Tmax actual: Temperatura máxima semanal

HUANCAVELICA - ANGARAES Temperatura mínima

2025 Promedio total



Fuente: ERA5-Land hourly data, Copernicus Climate Change Service (C3S)
Tmin (clima): Media histórica (2001-2020) de la temperatura mínima semanal
Tmin actual: Temperatura mínima semanal

HUANCAVELICA - ANGARAES Humedad relativa media semanal

2025 Promedio total



Fuente: ERA5-Land hourly data, Copernicus Climate Change Service (C3S)
Hum Rel (clima): Media histórica (2001-2020) de la humedad relativa semanal
Hum Rel actual: Humedad relativa semanal

HUANCAVELICA - ANGARAES Precipitación acumulada semanal

2025 Promedio total



Fuente: ERA5-Land hourly data, Copernicus Climate Change Service (C3S)
Prp (clima): Media histórica (2001-2020) de la precipitación total semanal
Prp actual: Precipitación total semanal

HUANCAVELICA - CASTROVIRREYNA
Temperatura media semanal

○ 2025 ○ Promedio total



Fuente: ERA5-Land hourly data, Copernicus Climate Change Service (C3S)
 Tmedia (clima): Media histórica (2001-2020) de la temperatura media semanal
 Tmedia actual: Temperatura media semanal



HUANCAVELICA - CASTROVIRREYNA
Temperatura máxima

○ 2025 ○ Promedio total



Fuente: ERA5-Land hourly data, Copernicus Climate Change Service (C3S)
 Tmax (clima): Media histórica (2001-2020) de la temperatura máxima semanal
 Tmax actual: Temperatura máxima semanal



HUANCAVELICA - CASTROVIRREYNA
Temperatura mínima

○ 2025 ○ Promedio total



Fuente: ERA5-Land hourly data, Copernicus Climate Change Service (C3S)
 Tmin (clima): Media histórica (2001-2020) de la temperatura mínima semanal
 Tmin actual: Temperatura mínima semanal



HUANCAVELICA - CASTROVIRREYNA
Humedad relativa media semanal

○ 2025 ○ Promedio total



Fuente: ERA5-Land hourly data, Copernicus Climate Change Service (C3S)
 Hum Rel (clima): Media histórica (2001-2020) de la humedad relativa semanal
 Hum Rel actual: Humedad relativa semanal



HUANCAVELICA - CASTROVIRREYNA
Precipitación acumulada semanal

○ 2025 ○ Promedio total



Fuente: ERA5-Land hourly data, Copernicus Climate Change Service (C3S)
 Prcp (clima): Media histórica (2001-2020) de la precipitación total semanal
 Prcp actual: Precipitación total semanal



HUANCAVELICA - CHURCAMP
Temperatura media semanal

○ 2025 ○ Promedio total



Fuente: ERA5-Land hourly data, Copernicus Climate Change Service (C3S)
 Tmedia (clima): Media histórica (2001-2020) de la temperatura media semanal
 Tmedia actual: Temperatura media semanal

HUANCAVELICA - CHURCAMP
Temperatura máxima

○ 2025 ○ Promedio total



Fuente: ERA5-Land hourly data, Copernicus Climate Change Service (C3S)
 Tmax (clima): Media histórica (2001-2020) de la temperatura máxima semanal
 Tmax actual: Temperatura máxima semanal

HUANCAVELICA - CHURCAMP
Temperatura mínima

○ 2025 ○ Promedio total



Fuente: ERA5-Land hourly data, Copernicus Climate Change Service (C3S)
 Tmin (clima): Media histórica (2001-2020) de la temperatura mínima semanal
 Tmin actual: Temperatura mínima semanal

HUANCAVELICA - CHURCAMP
Humedad relativa media semanal

○ 2025 ○ Promedio total



Fuente: ERA5-Land hourly data, Copernicus Climate Change Service (C3S)
 Hum Rel (clima): Media histórica (2001-2020) de la humedad relativa semanal
 Hum Rel actual: Humedad relativa semanal

HUANCAVELICA - CHURCAMP
Precipitación acumulada semanal

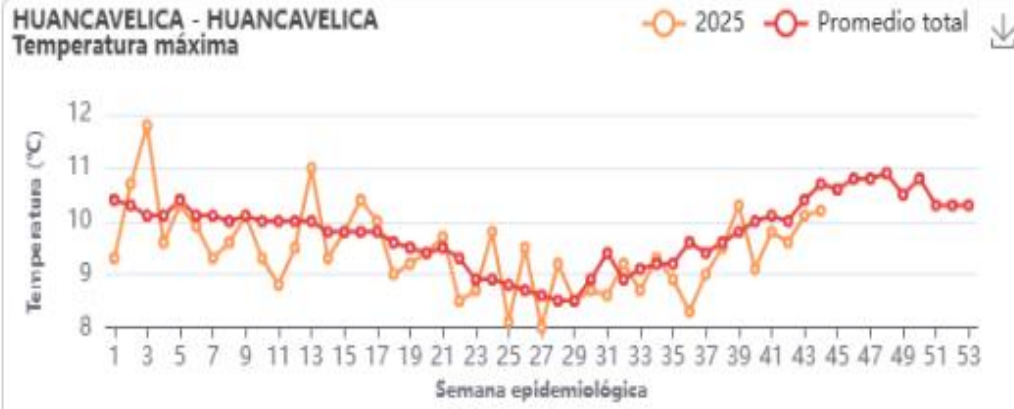
○ 2025 ○ Promedio total



Fuente: ERA5-Land hourly data, Copernicus Climate Change Service (C3S)
 Prcp (clima): Media histórica (2001-2020) de la precipitación total semanal
 Prcp actual: Precipitación total semanal



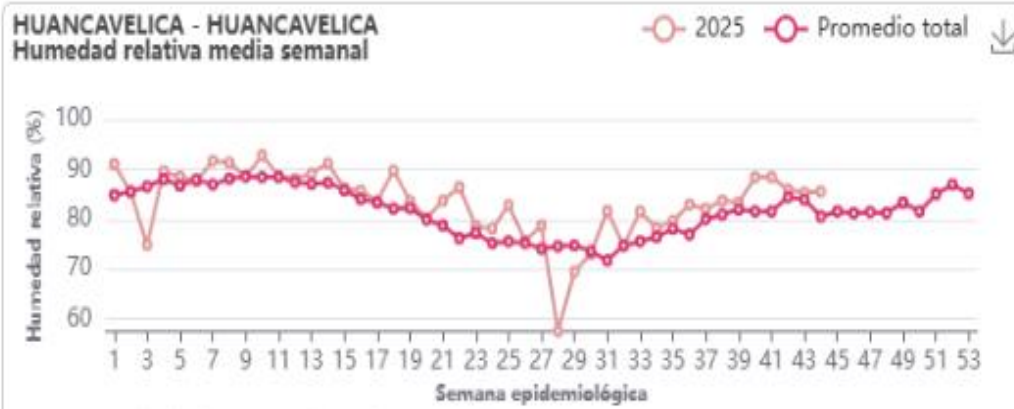
Fuente: ERA5-Land hourly data, Copernicus Climate Change Service (C3S)
 Tmedia (clima): Media histórica (2001-2020) de la temperatura media semanal
 Tmedia actual: Temperatura media semanal



Fuente: ERA5-Land hourly data, Copernicus Climate Change Service (C3S)
 Tmax (clima): Media histórica (2001-2020) de la temperatura máxima semanal
 Tmax actual: Temperatura máxima semanal



Fuente: ERA5-Land hourly data, Copernicus Climate Change Service (C3S)
 Tmin (clima): Media histórica (2001-2020) de la temperatura mínima semanal
 Tmin actual: Temperatura mínima semanal



Fuente: ERA5-Land hourly data, Copernicus Climate Change Service (C3S)
 Hum Rel (clima): Media histórica (2001-2020) de la humedad relativa semanal
 Hum Rel actual: Humedad relativa semanal



Fuente: ERA5-Land hourly data, Copernicus Climate Change Service (C3S)
 Prcp (clima): Media histórica (2001-2020) de la precipitación total semanal
 Prcp actual: Precipitación total semanal

HUANCAVELICA - HUAYTARA Temperatura media semanal

○ 2025 ○ Promedio total



Fuente: ERA5-Land hourly data, Copernicus Climate Change Service (C3S)
Tmedia (clima): Media histórica (2001-2020) de la temperatura media semanal
Tmedia actual: Temperatura media semanal

HUANCAVELICA - HUAYTARA Temperatura máxima

○ 2025 ○ Promedio total



Fuente: ERA5-Land hourly data, Copernicus Climate Change Service (C3S)
Tmax (clima): Media histórica (2001-2020) de la temperatura máxima semanal
Tmax actual: Temperatura máxima semanal

HUANCAVELICA - HUAYTARA Temperatura mínima

○ 2025 ○ Promedio total



Fuente: ERA5-Land hourly data, Copernicus Climate Change Service (C3S)
Tmin (clima): Media histórica (2001-2020) de la temperatura mínima semanal
Tmin actual: Temperatura mínima semanal

HUANCAVELICA - HUAYTARA Humedad relativa media semanal

○ 2025 ○ Promedio total



Fuente: ERA5-Land hourly data, Copernicus Climate Change Service (C3S)
Hum Rel (clima): Media histórica (2001-2020) de la humedad relativa semanal
Hum Rel actual: Humedad relativa semanal

HUANCAVELICA - HUAYTARA Precipitación acumulada semanal

○ 2025 ○ Promedio total



Fuente: ERA5-Land hourly data, Copernicus Climate Change Service (C3S)
Prp (clima): Media histórica (2001-2020) de la precipitación total semanal
Prp actual: Precipitación total semanal

HUANCAVELICA - TAYACAJA Temperatura media semanal

○ 2025 ○ Promedio total



Fuente: ERA5-Land hourly data, Copernicus Climate Change Service (C3S)
Tmedia (clima): Media histórica (2001-2020) de la temperatura media semanal
Tmedia actual: Temperatura media semanal

HUANCAVELICA - TAYACAJA Temperatura máxima

○ 2025 ○ Promedio total



Fuente: ERA5-Land hourly data, Copernicus Climate Change Service (C3S)
Tmax (clima): Media histórica (2001-2020) de la temperatura máxima semanal
Tmax actual: Temperatura máxima semanal

HUANCAVELICA - TAYACAJA Temperatura mínima

○ 2025 ○ Promedio total



Fuente: ERA5-Land hourly data, Copernicus Climate Change Service (C3S)
Tmin (clima): Media histórica (2001-2020) de la temperatura mínima semanal
Tmin actual: Temperatura mínima semanal

HUANCAVELICA - TAYACAJA Humedad relativa media semanal

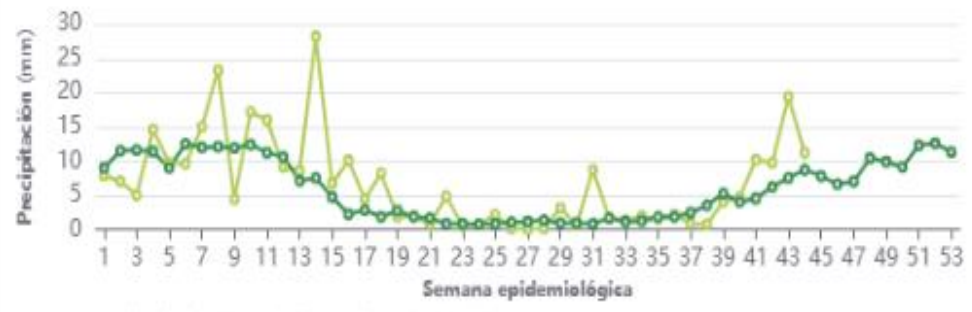
○ 2025 ○ Promedio total



Fuente: ERA5-Land hourly data, Copernicus Climate Change Service (C3S)
Hum Rel (clima): Media histórica (2001-2020) de la humedad relativa semanal
Hum Rel actual: Humedad relativa semanal

HUANCAVELICA - TAYACAJA Precipitación acumulada semanal

○ 2025 ○ Promedio total



Fuente: ERA5-Land hourly data, Copernicus Climate Change Service (C3S)
Prpc (clima): Media histórica (2001-2020) de la precipitación total semanal
Prpc actual: Precipitación total semanal

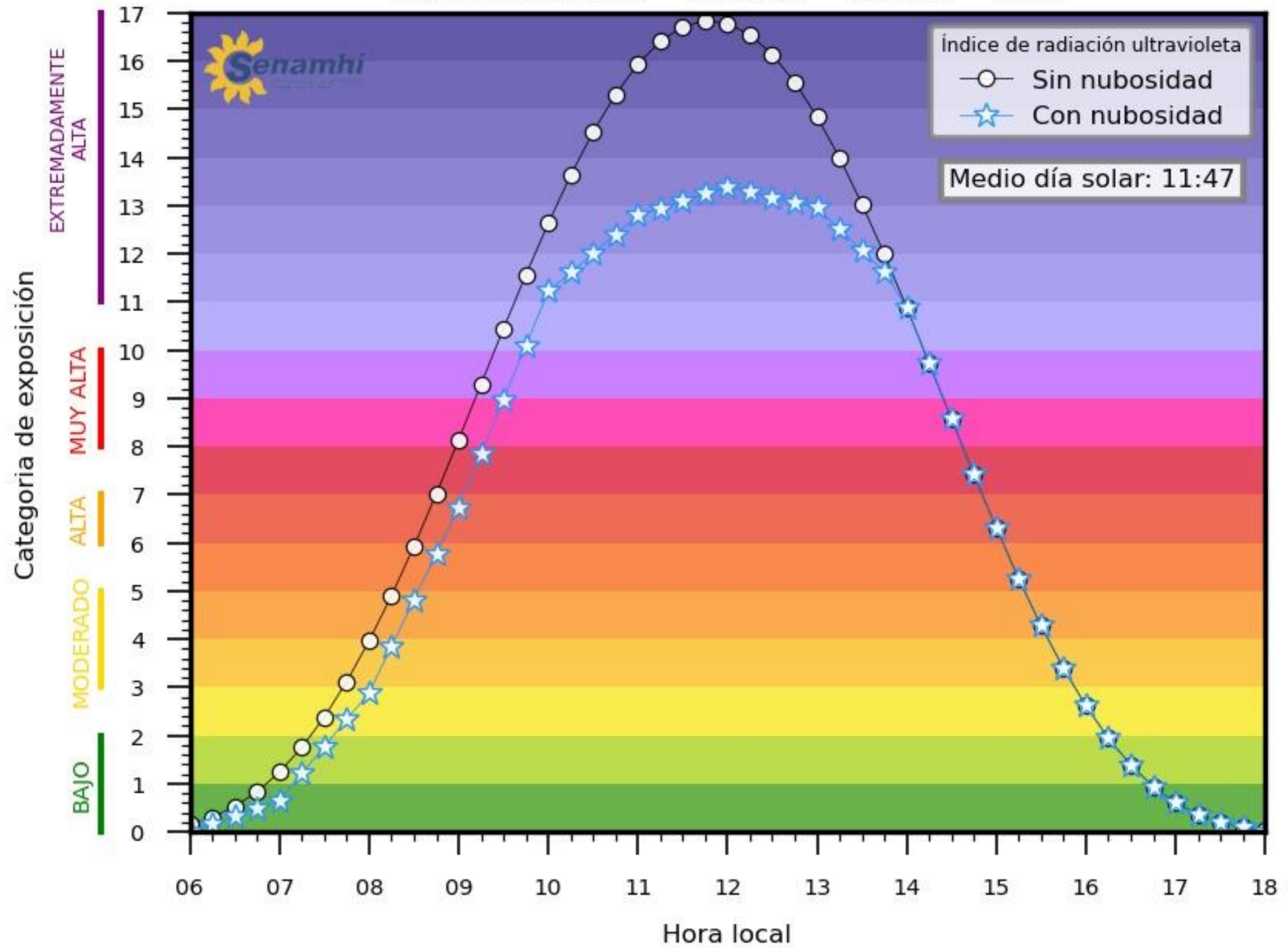
Índice de radiación ultravioleta

Región Huancavelica



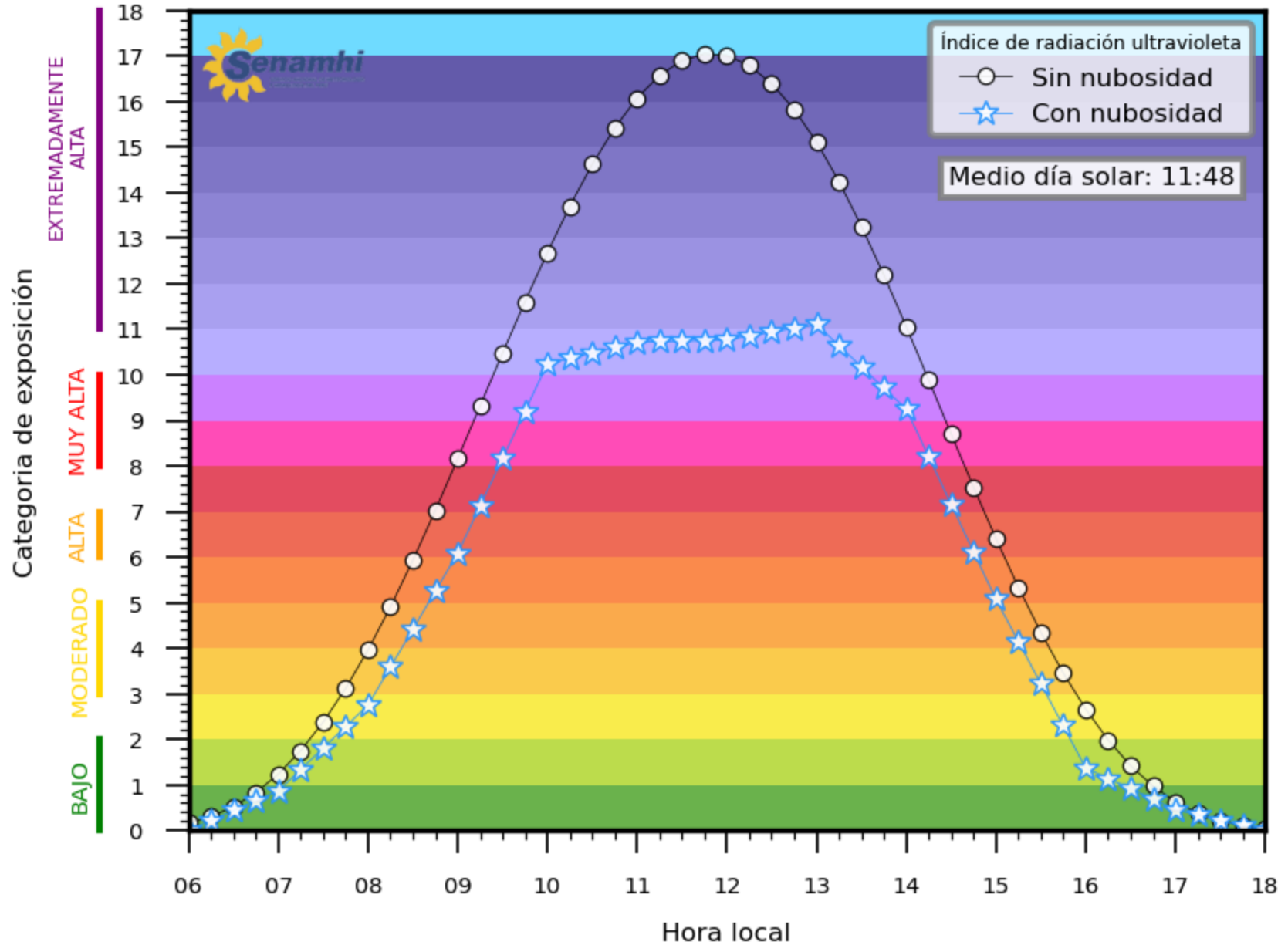
ÍNDICE DE RADIACIÓN ULTRAVIOLETA PARA EL DÍA 25-11-2025

HUANCAVELICA (lat = -12.8 ,lon = -75.0, alt = 3683)



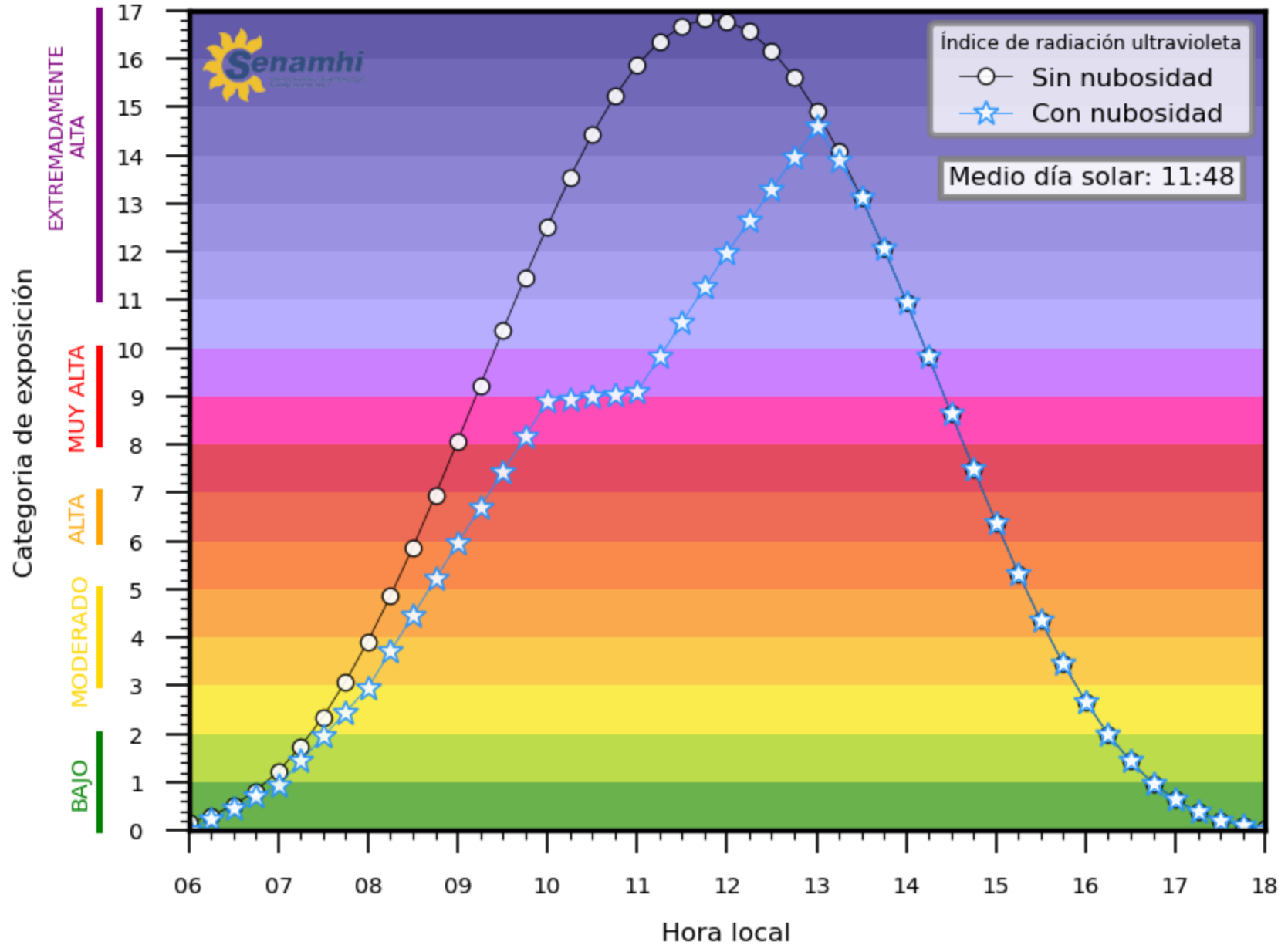
ÍNDICE DE RADIACIÓN ULTRAVIOLETA PARA EL DÍA 27-11-2025

HUANCAVELICA (lat = -12.8 ,lon = -75.0, alt = 3683)



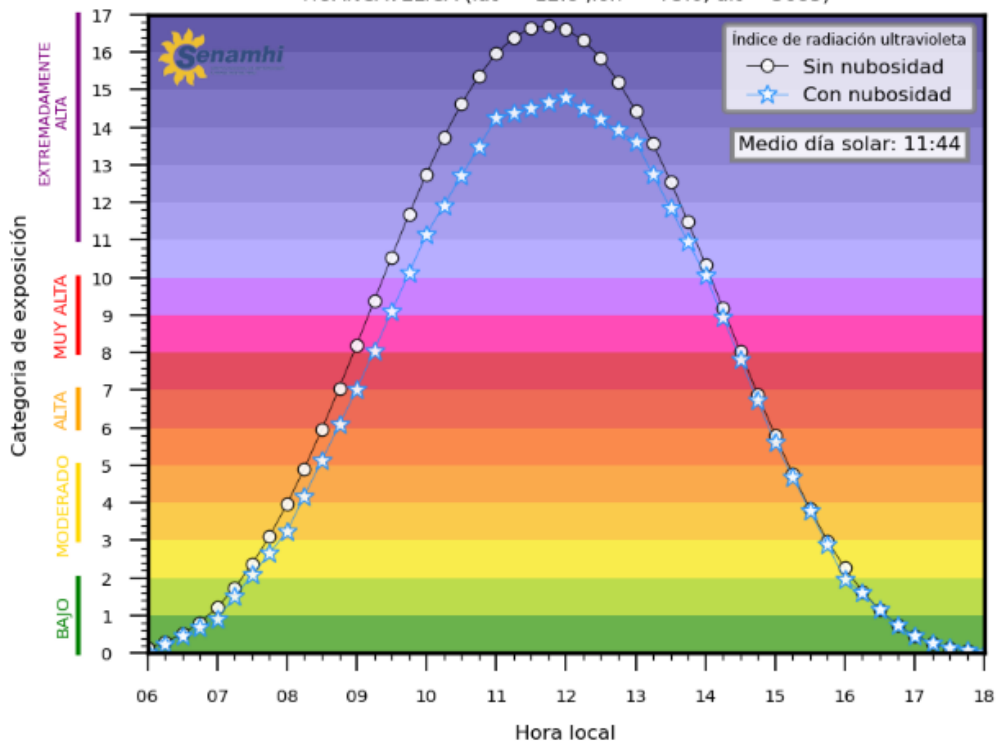
ÍNDICE DE RADIACIÓN ULTRAVIOLETA PARA EL DÍA 28-11-2025

HUANCAVELICA (lat = -12.8 ,lon = -75.0, alt = 3683)



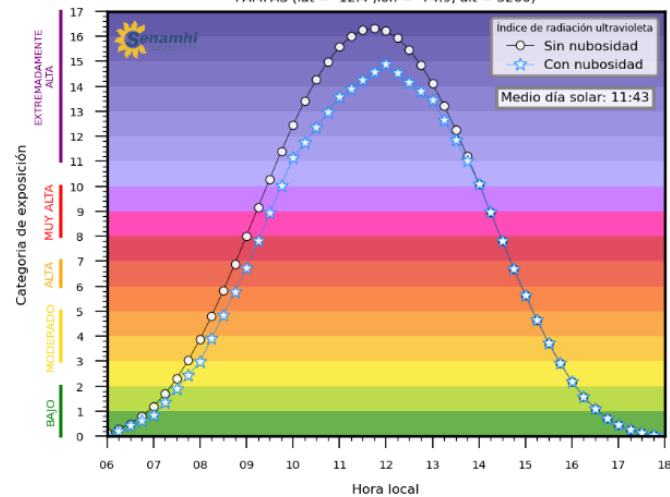
ÍNDICE DE RADIACIÓN ULTRAVIOLETA PARA EL DÍA 03-11-2025

HUANCAVELICA (lat = -12.8 ,lon = -75.0, alt = 3683)



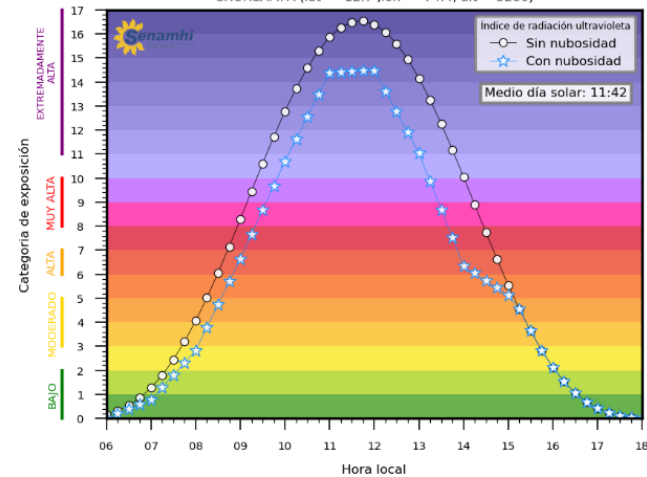
ÍNDICE DE RADIACIÓN ULTRAVIOLETA PARA EL DÍA 03-11-2025

PAMPAS (lat = -12.4 ,lon = -74.9, alt = 3260)



ÍNDICE DE RADIACIÓN ULTRAVIOLETA PARA EL DÍA 03-11-2025

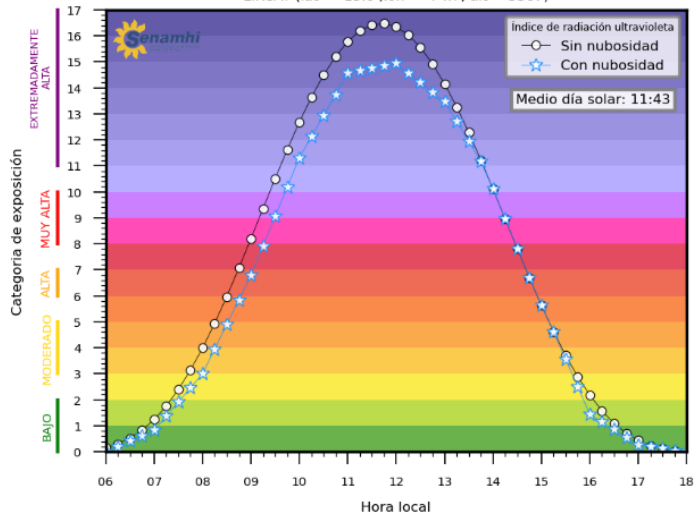
CHURCAMPÁ (lat = -12.7 ,lon = -74.4, alt = 3280)



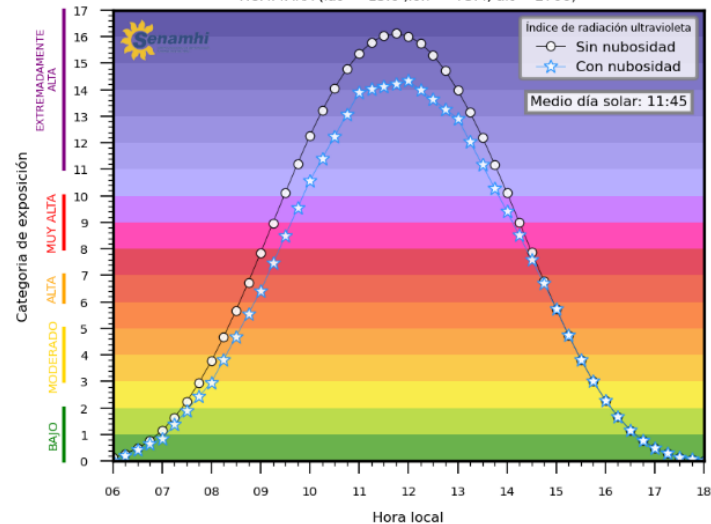
Análisis del Índice de radiación ultravioleta para el día 3 de noviembre del 2025, en la ciudad de Huancaavelica;

Sin nubosidad; a partir de las 8:30 a.m. se tiene una categoría de exposición de **ALTA**, desde las 9:00 a.m. de **MUY ALTA**; a partir de las 9:30 de **EXTREMADAMENTE ALTA** hasta la 1:45pm, descendiendo a **MUY ALTA** hasta las 2:30pm y a **ALTA** hasta las 3:00pm. (horas aproximadas). El punto máximo ocurre a las 11:44 a.m. Llegado el índice de radiación a aproximadamente **16.9**. Con nubosidad índice máximo llega a **14.9** aproximadamente con una categoría de exposición de **EXTREMADAMENTE ALTA**.

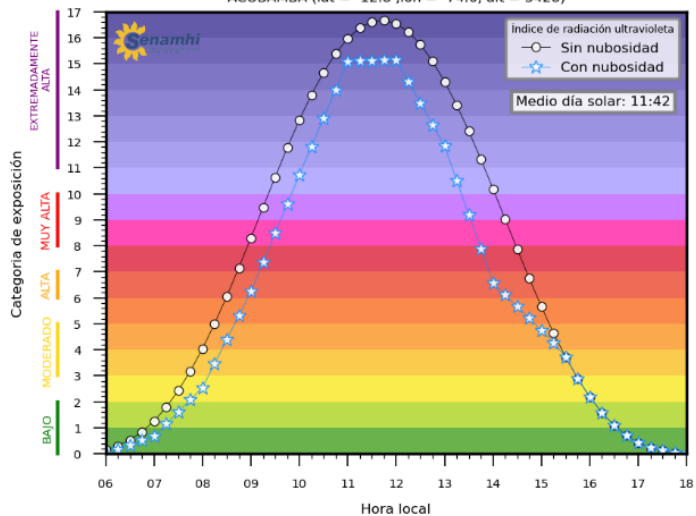
INDICE DE RADIACIÓN ULTRAVIOLETA PARA EL DÍA 03-11-2025
LIRCAY (lat = -13.0 ,lon = -74.7, alt = 3367)



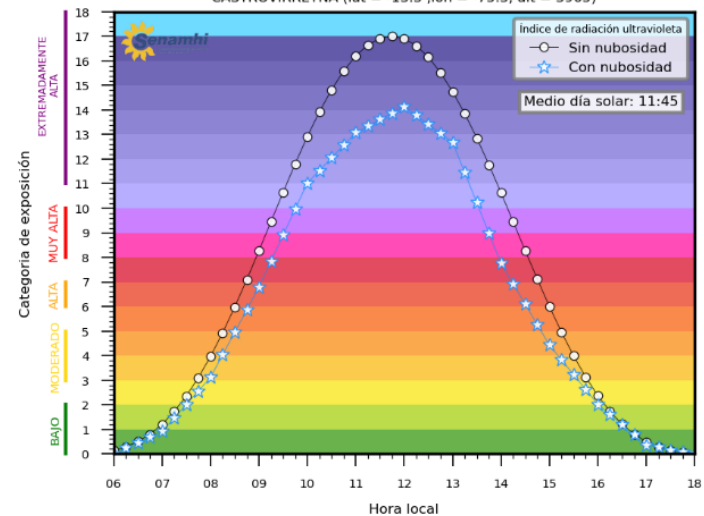
INDICE DE RADIACIÓN ULTRAVIOLETA PARA EL DÍA 03-11-2025
HUAYTARA (lat = -13.6 ,lon = -75.4, alt = 2706)



INDICE DE RADIACIÓN ULTRAVIOLETA PARA EL DÍA 03-11-2025
ACOBAMBA (lat = -12.8 ,lon = -74.6, alt = 3428)



INDICE DE RADIACIÓN ULTRAVIOLETA PARA EL DÍA 03-11-2025
CASTROVIRREYNA (lat = -13.3 ,lon = -75.3, alt = 3965)



VALOR DEL INDICE UV

NIVEL DE RIESGO

UV
INDICE

1

UV
INDICE

2



BAJO

UV
INDICE

3

UV
INDICE

4

UV
INDICE

5



MODERADO

UV
INDICE

6

UV
INDICE

7



ALTO

UV
INDICE

8

UV
INDICE

9

UV
INDICE

10



MUY ALTO

UV
INDICE

11



**EXTREMADAMENTE
ALTO**

GRACIAS