

GOBIERNO REGIONAL DE
HUANCAVELICA
DIRECCIÓN REGIONAL DE SALUD

CENTRO NACIONAL DE EPIDEMIOLOGÍA, PREVENCIÓN Y CONTROL DE ENFERMEDADES (CDC)

**GOBIERNO REGIONAL DE HUANCANELICA
DIRECCION REGIONAL DE SALUD HUANCANELICA
OFICINA DE EPIDEMIOLOGIA**

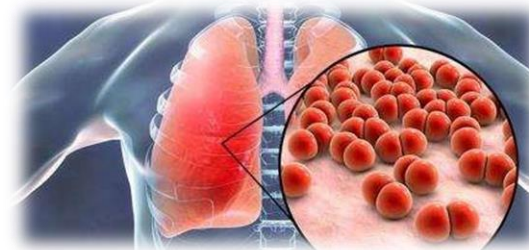
SALA DE SITUACION DE SALUD HUANCANELICA 2025

SEMANA EPIDEMIOLOGICA. 50 - 2025



Del 7 al 13 de diciembre del 2025

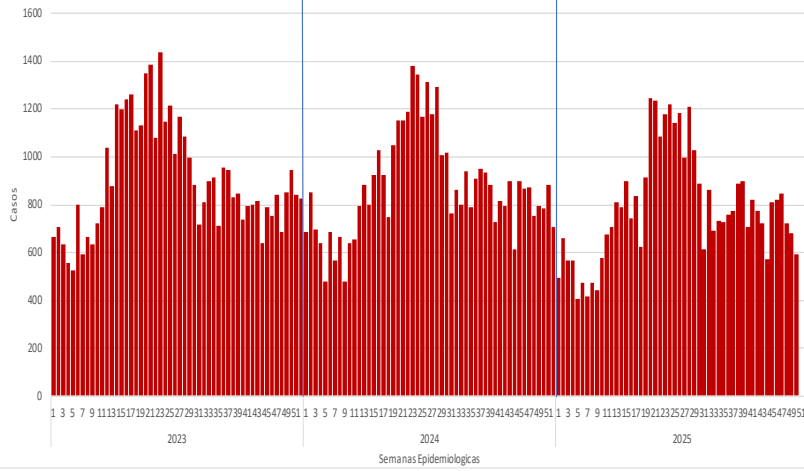
Vigilancia de Infecciones Respiratorias Agudas y Neumonías en menores de 5 años





INFECCIONES RESPIRATORIAS AGUDAS (IRA) NO NEUMONICA EN MENORES DE 5 AÑOS

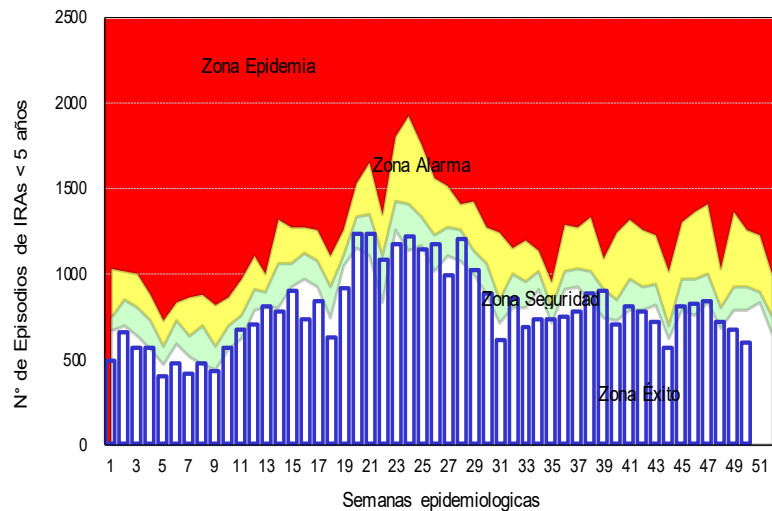
Tendencia de las infecciones Respiratorias Agudas (IRA) no neumónica en menores de 5 años por semanas, Huancavelica 2023– 2025*



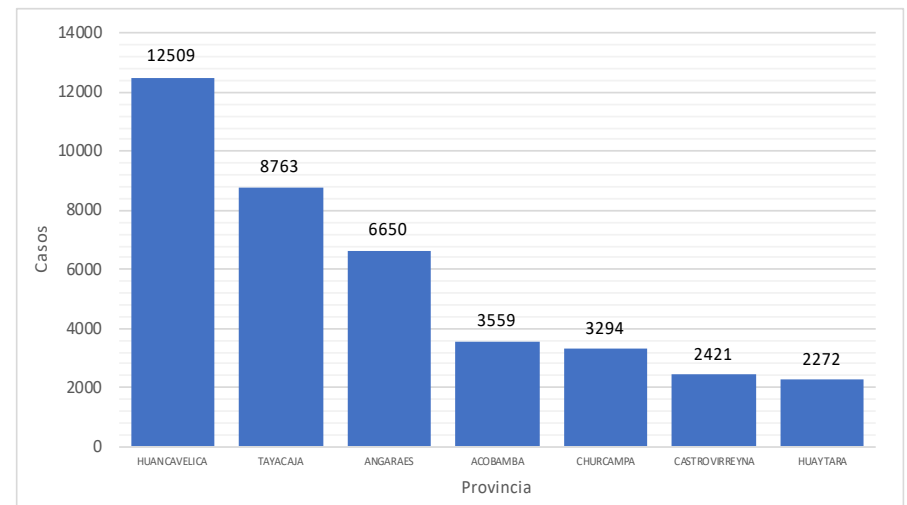
Infecciones Respiratorias Agudas (IRA) no neumónica en menores de 5 años por provincia y año, Huancavelica 2019– 2025*

Provincia	AÑO				
	2019	2022	2023	2024	2025
Huancavelica	15796	14065	13773	13969	12509
Acobamba	5129	5109	4361	3925	3559
Angaraes	6836	6102	6408	6557	6650
Castrovirreyna	2929	3049	3026	2647	2421
Churcampa	4628	4704	4078	3863	3294
Huaytara	4235	3302	3344	2648	2272
Tayacaja	10922	10784	10422	10409	8763
Total general	50475	47115	45412	44018	39468

Canal Endémico de las infecciones Respiratorias Agudas (IRA) no neumónica en menores de 5 años por semanas, Huancavelica 2025*



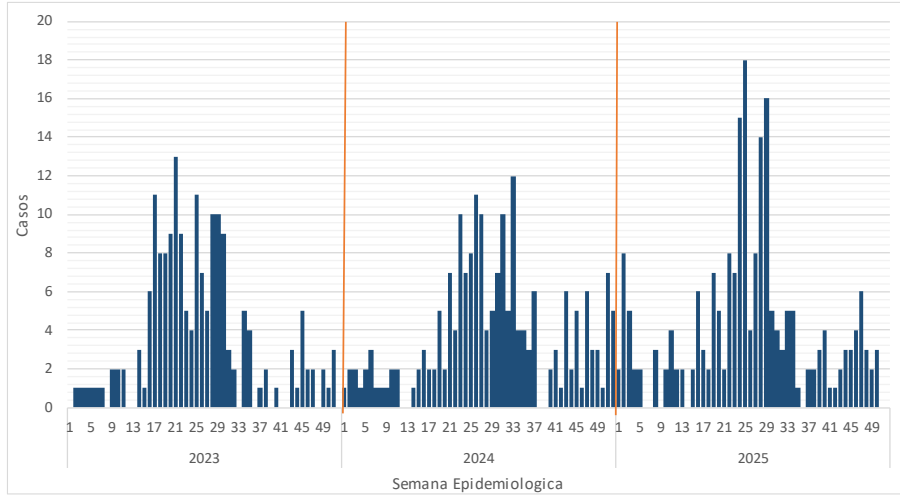
Distribución de las infecciones Respiratorias Agudas (IRA) no neumónicas en menores de 5 años por provincia, Huancavelica 2025*





NEUMONIAS EN MENORES DE 5 AÑOS

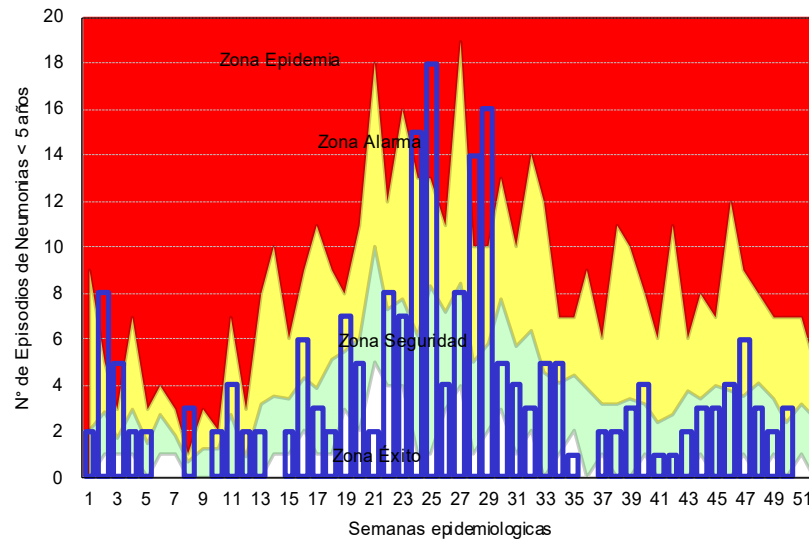
Tendencia de las Neumonías en menores de 5 años por semanas, Huancavelica 2023– 2025*



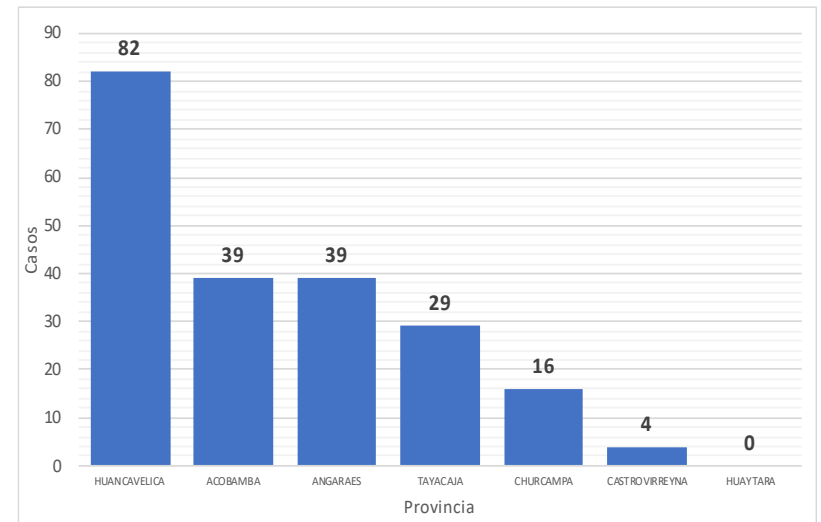
Neumonías en menores de 5 años por provincia y año, Huancavelica 2019– 2025*

Provincia	AÑO				
	2019	2022	2023	2024	2025
Huancavelica	98	105	124	119	82
Angaraes	11	27	24	28	39
Tayacaja	34	17	18	23	29
Acobamba	16	8	1	6	39
Churcampa	20	4	2	0	16
Castrovirreyna	5	2	3	7	4
Huaytara	8	5	3	1	0
Total general	192	168	175	184	209

Canal Endémico de las Neumonías en menores de 5 años por semanas, Huancavelica 2025*



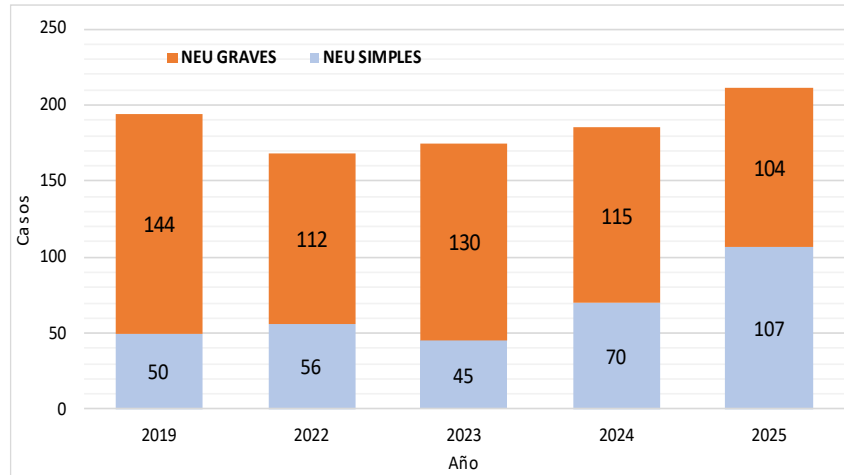
Casos de neumonías en menores de 5 años por provincia, Huancavelica 2025*



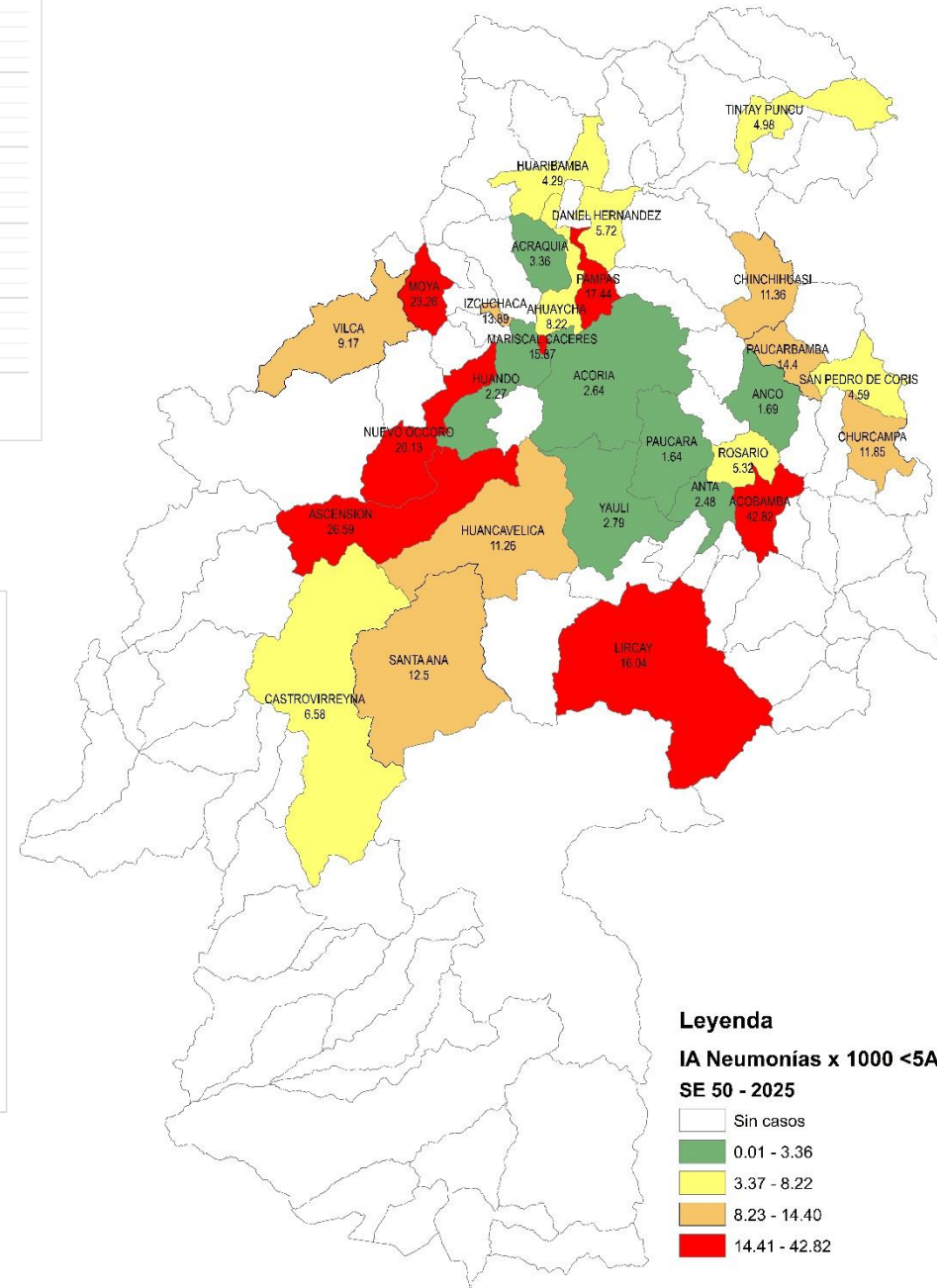


NEUMONIAS EN MENORES DE 5 AÑOS

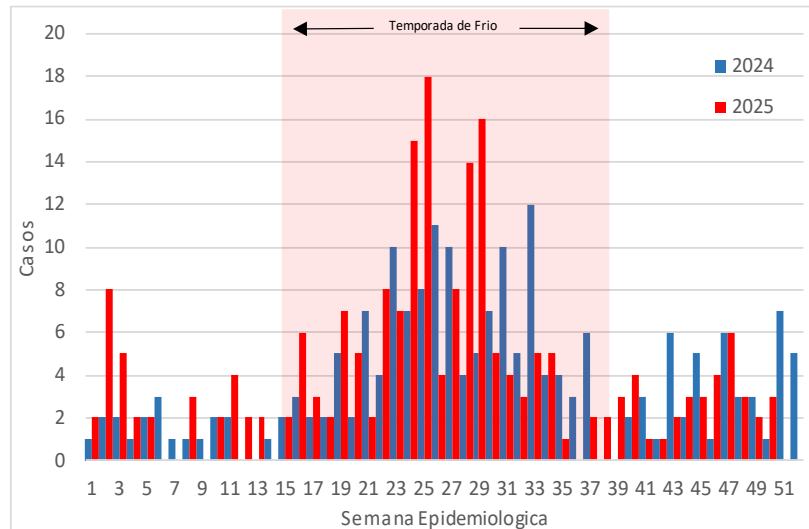
Casos de neumonías según grupos de edad
Huancavelica – 2025



Mapa de riesgo de las Neumonías en menores de 5 años ,
Huancavelica 2025



Curva histórica de las Neumonías en menores de 5 años Huancavelica
2024- 2025



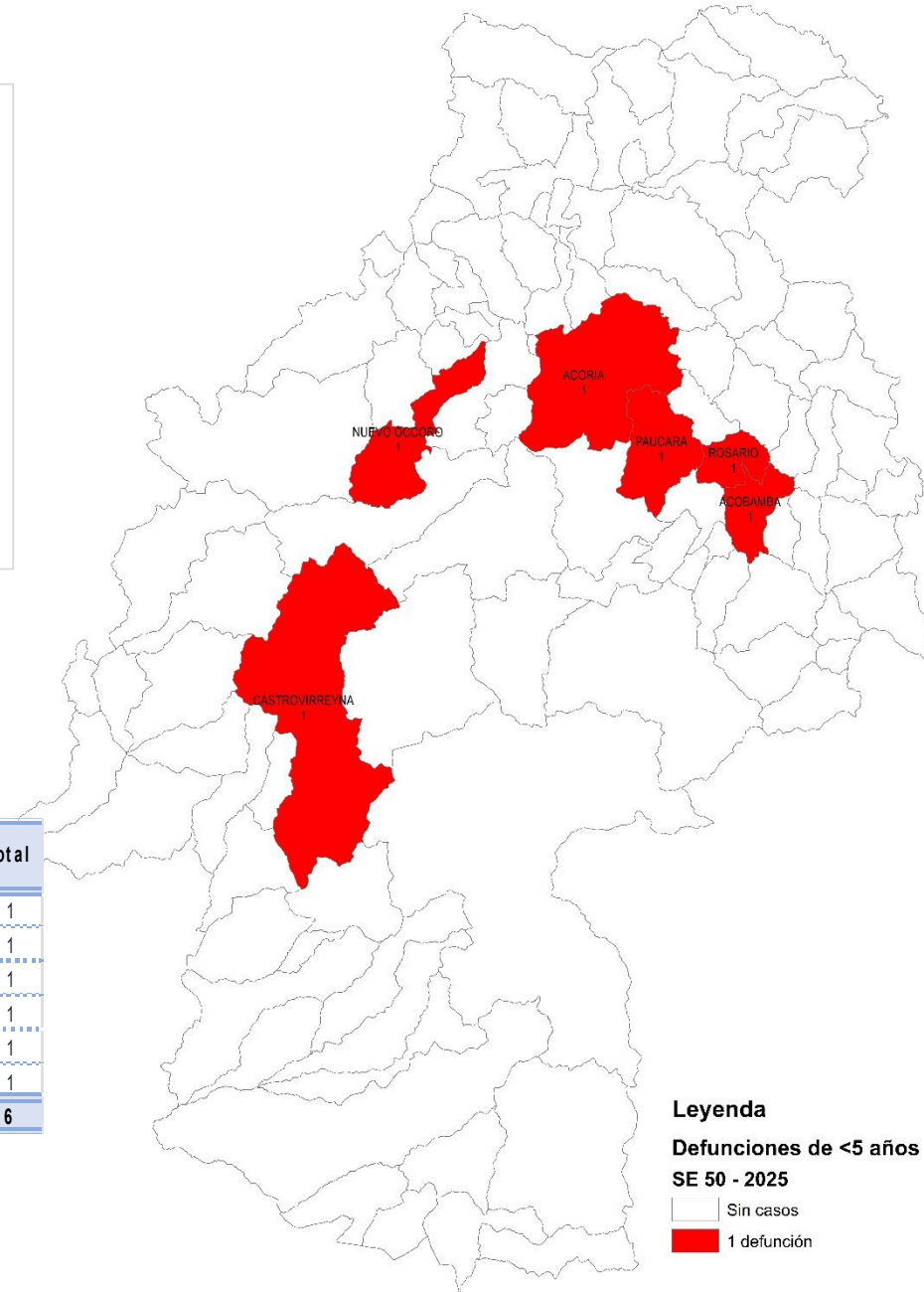
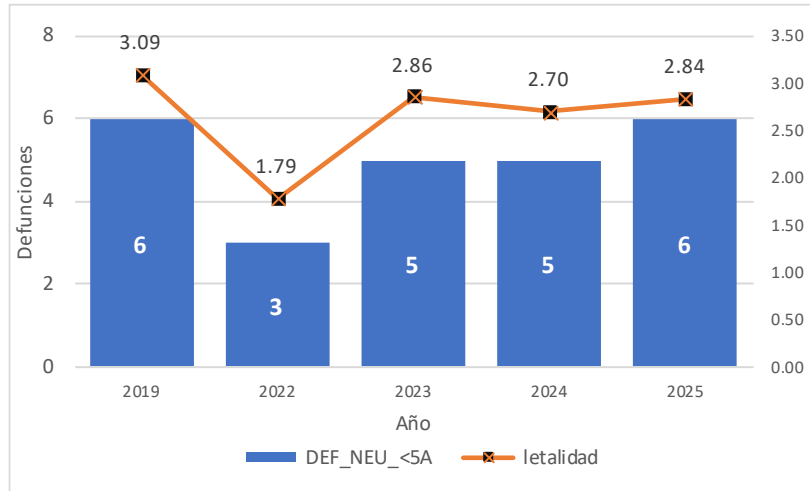
- Leyenda**
IA Neumonías x 1000 <5A
SE 50 - 2025
- Sin casos
 - 0.01 - 3.36
 - 3.37 - 8.22
 - 8.23 - 14.40
 - 14.41 - 42.82



DEFUNCIONES POR NEUMONIA MENORES DE 5 AÑOS

Mapa de Defunciones por Neumonías en menores de 5 años, Huancavelica 2025

Tasa de letalidad de Neumonías en Menores de 5 años, Huancavelica 2019 – 2025



Defunciones por Neumonías en Menores de 5 años, Huancavelica 2025

S.E.	EESS que notifica	Distrito Procedencia	Intrahospitalarias				Extrahospitalarias				Total
			<2m	2-11m	1-4a	Total	<2m	2-11m	1-4a	Total	
20	Nuevo Occoro	Nuevo Occoro	0	0	0	0	0	0	1	1	1
	Acobamba	Acobamba	0	0	1	1	0	0	0	0	1
24	Hospital Departamental De	Acoria	0	0	1	1	0	0	0	0	1
	Libertadores De Chopcca	Paucara	0	0	0	0	0	0	1	1	1
28	Villa Mantaro	Rosario	0	0	0	0	0	1	0	1	1
34	Hospital Departamental De	Castrovirreyna	0	0	1	1	0	0	0	0	1
Total			0	0	3	3	0	1	2	3	6

Leyenda

Defunciones de <5 años
SE 50 - 2025

- Sin casos
- 1 defunción

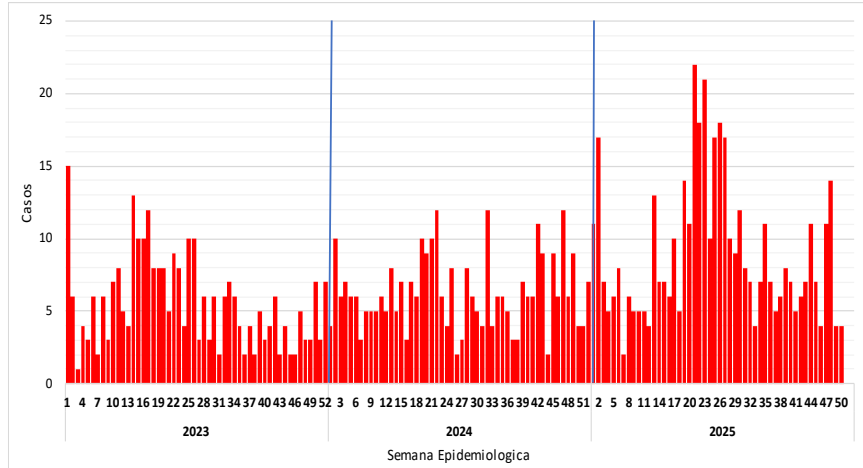
Vigilancia de las Neumonías Mayores de 60 años





NEUMONIAS MAYORES DE 60 AÑOS

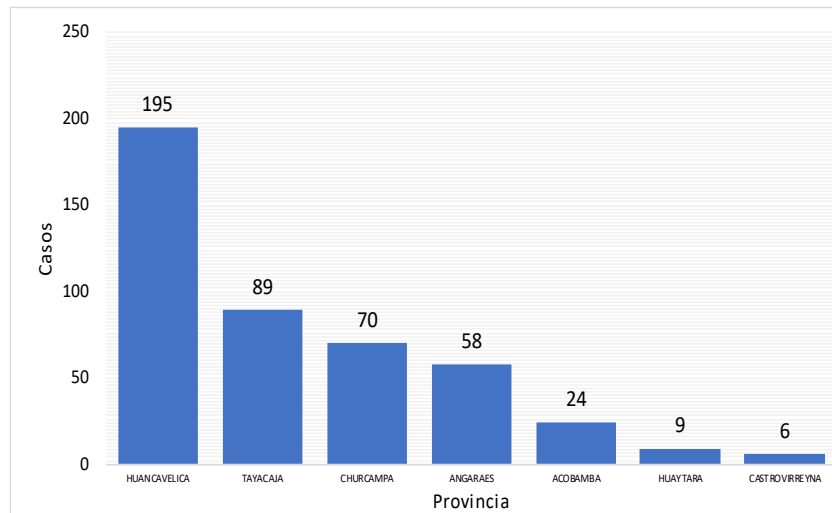
Tendencia de las Neumonías en Mayores de 60 años por semanas, Huancavelica 2023– 2025*



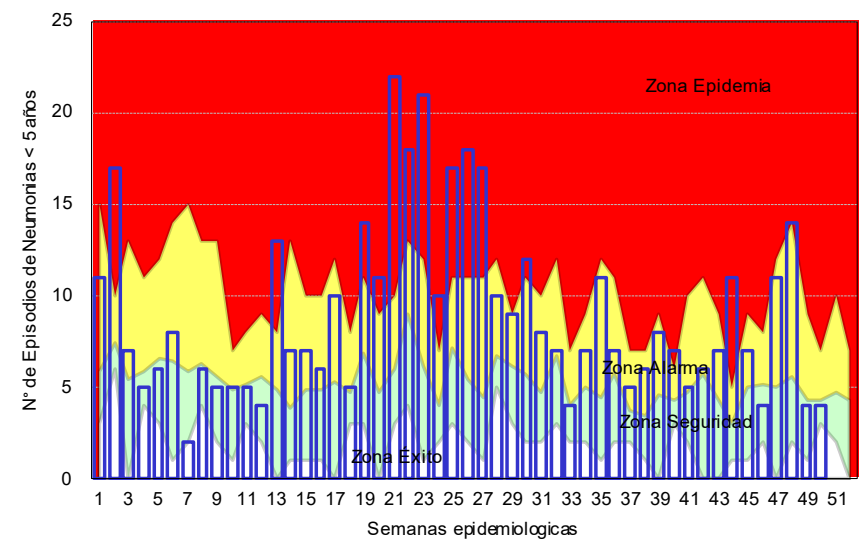
Neumonías en Mayores de 60 años por provincias y años, Huancavelica 2019– 2025*

Provincia	AÑO				
	2019	2022	2023	2024	2025
Huancavelica	133	178	174	204	195
Acobamba	11	8	10	11	24
Angaraes	19	36	51	33	58
Castrovirreyna	6	1	6	10	6
Churcampa	11	5	5	2	70
Huaytara	3	8	7	7	9
Tayacaja	39	40	29	49	89
Total general	222	276	282	316	451

Casos de Neumonías en Mayores de 60 años por provincia, Huancavelica 2025*



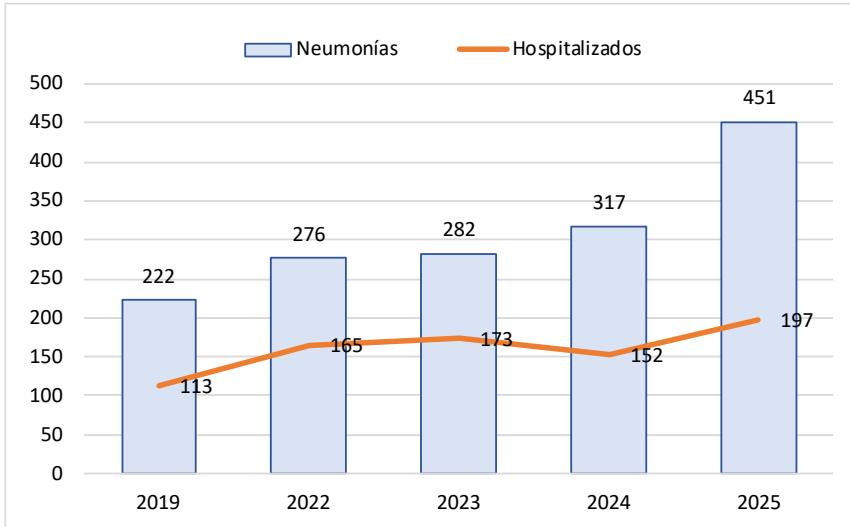
Canal Endémico de Neumonías en Mayores de 60 años, Huancavelica 2025*



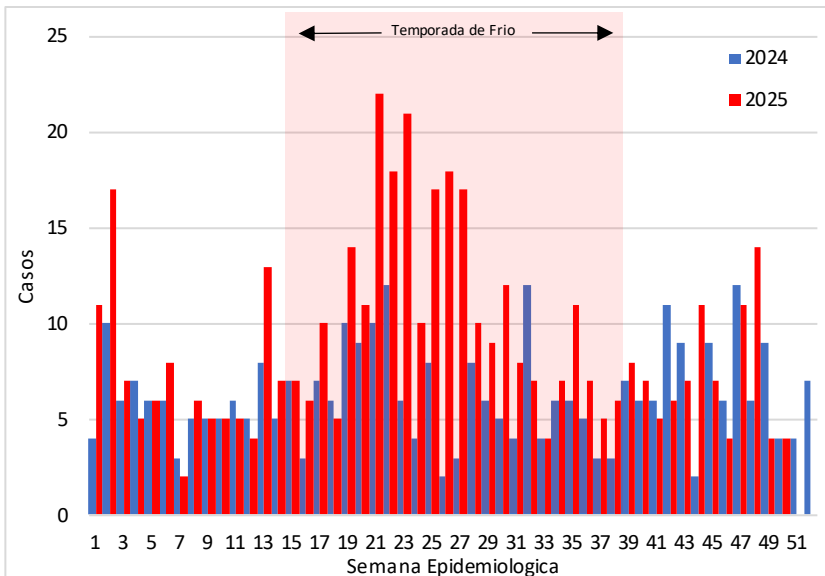


NEUMONIAS MAYORES DE 60 AÑOS

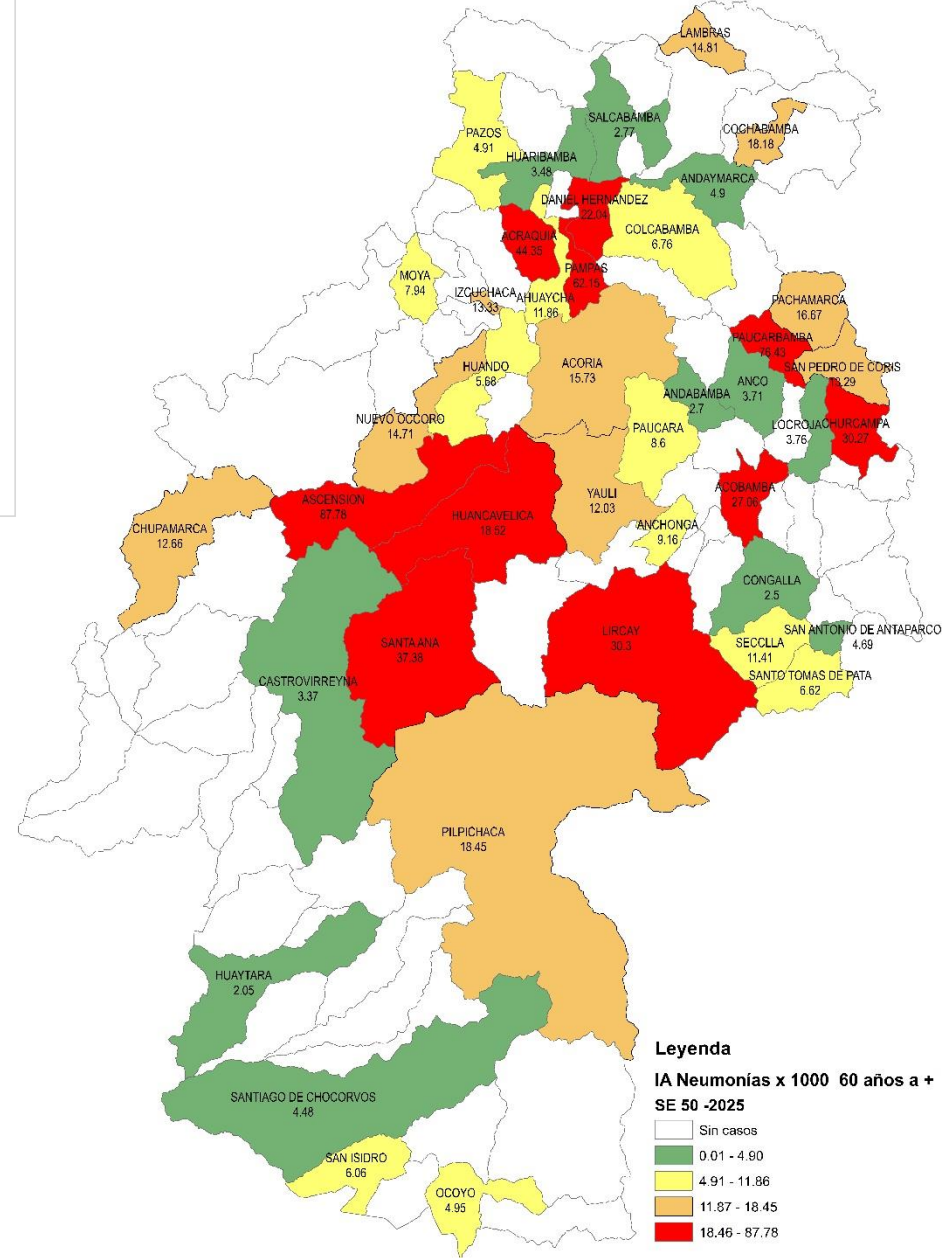
Neumonías Mayores de 60 años, hospitalización y años Huancavelica 2019 – 2025



Curva histórica de las Neumonías Mayores de 60 años Huancavelica 2024- 2025



Mapa de riesgo de las Neumonías Mayores de 60 años, Huancavelica 2025



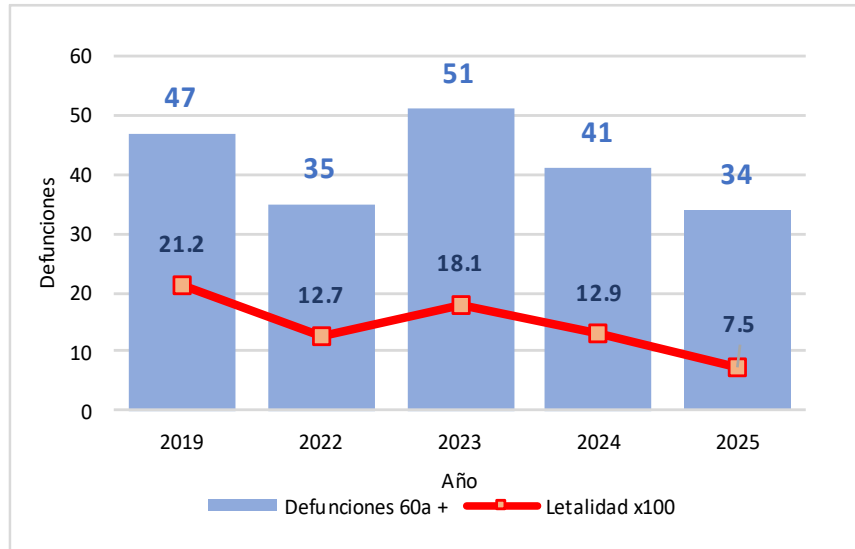
Legenda
 IA Neumonías x 1000 60 años a +
 SE 50 -2025

- Sin casos
- 0.01 - 4.90
- 4.91 - 11.86
- 11.87 - 18.45
- 18.46 - 87.78

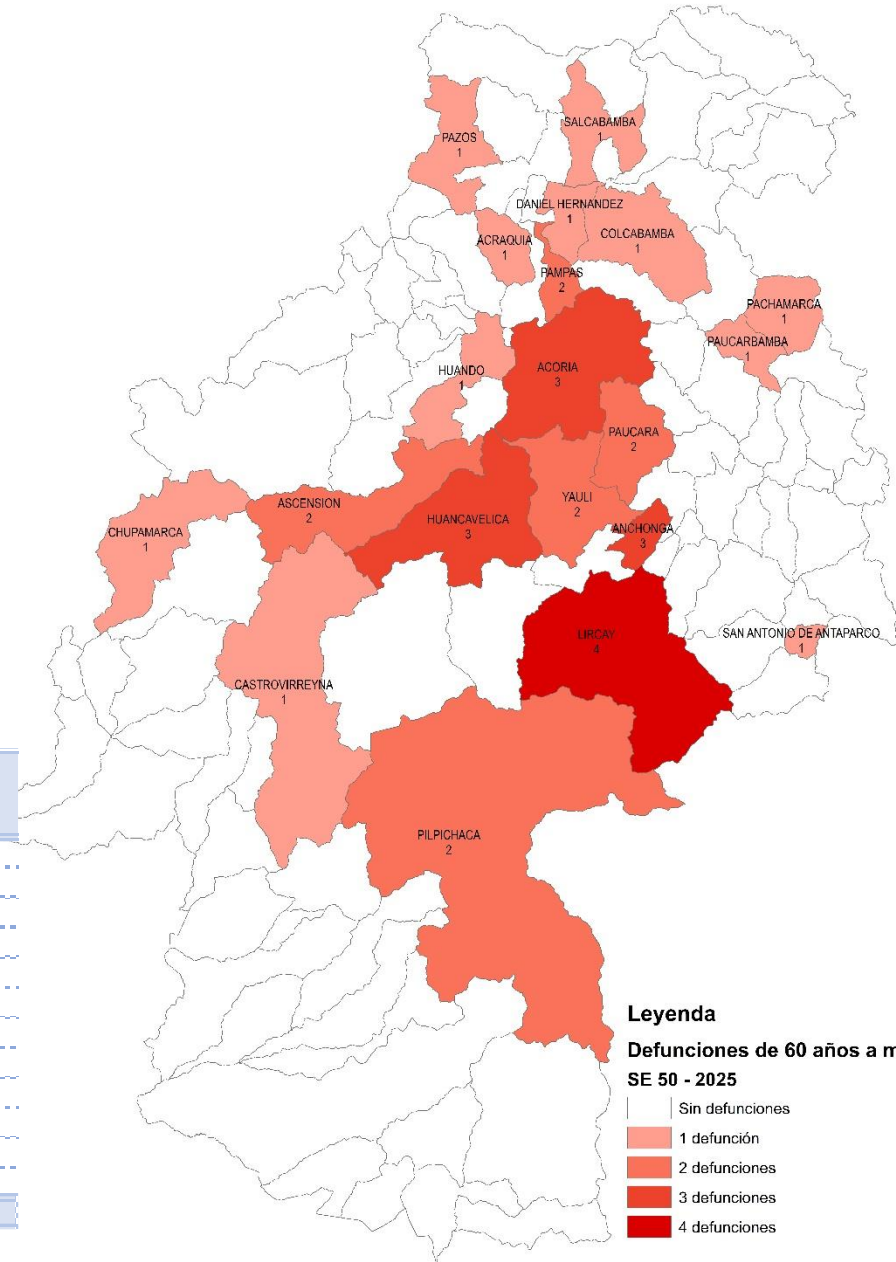


DEFUNCIONES POR NEUMONIA MAYORES DE 60 AÑOS

Tasa de letalidad de Neumonías en Mayores de 60 años, Huancavelica 2019 – 2025



Mapa de Defunciones por Neumonías en mayores de 60 años, Huancavelica 2025



Defunciones por Neumonías en Mayores de 60 años, Huancavelica 2025

Establecimiento de Salud	Defunciones		Total
	Intrahospitalari	Extrahospitalari	
Hospital Departamental De Huancavelica	17	1	18
Hospital De Pampas	5	0	5
San Pablo De Occo	0	2	2
Pantachi Norte	0	1	1
Salcabamba	0	1	1
Pucacocha	0	1	1
Ccoyllorpancca	0	1	1
San Pedro De Mullaca	0	1	1
Chupamarca	0	1	1
Paucarabamba	0	1	1
Hospital De Lircay	0	1	1
Hospital Essalud Huancavelica	1	0	1
Total	23	11	34

Fuente: Oficina de Epidemiología – Diresa Huancavelica

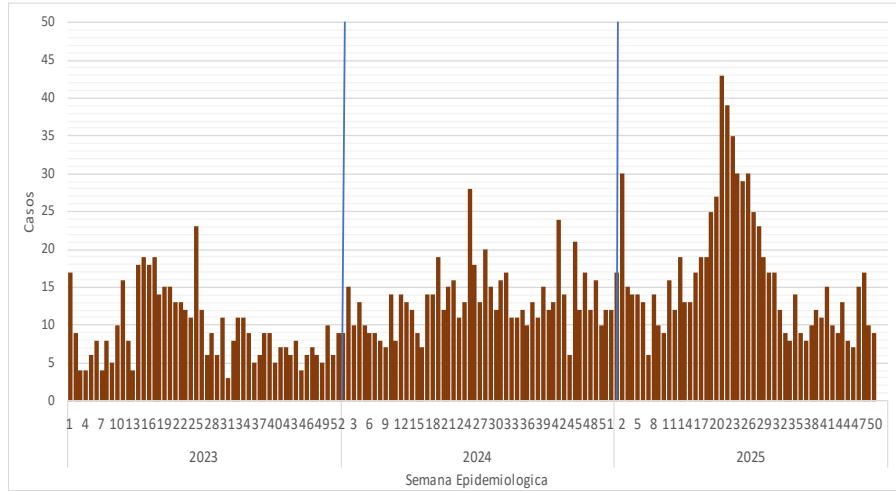
Vigilancia de las Neumonías de 5 a mas años





NEUMONIAS DE 5 AÑOS A MAS

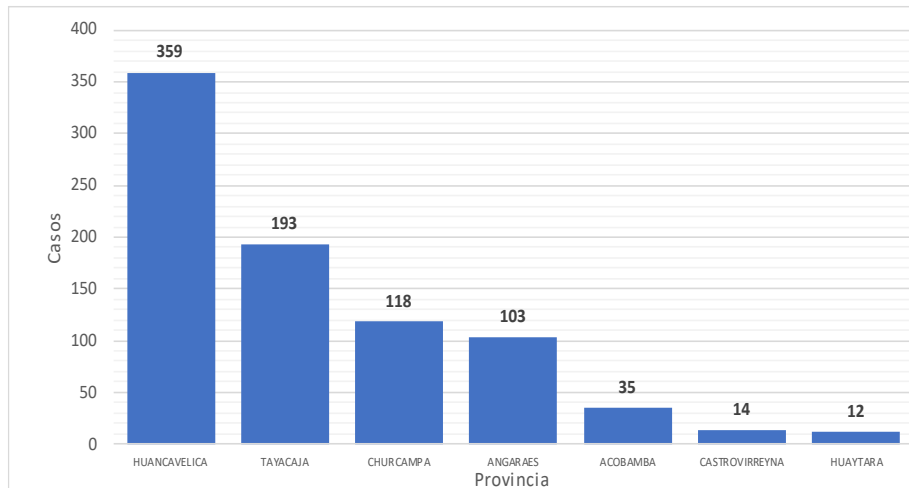
Tendencia de las Neumonías de 5 años a mas por semanas, Huancavelica 2023– 2025*



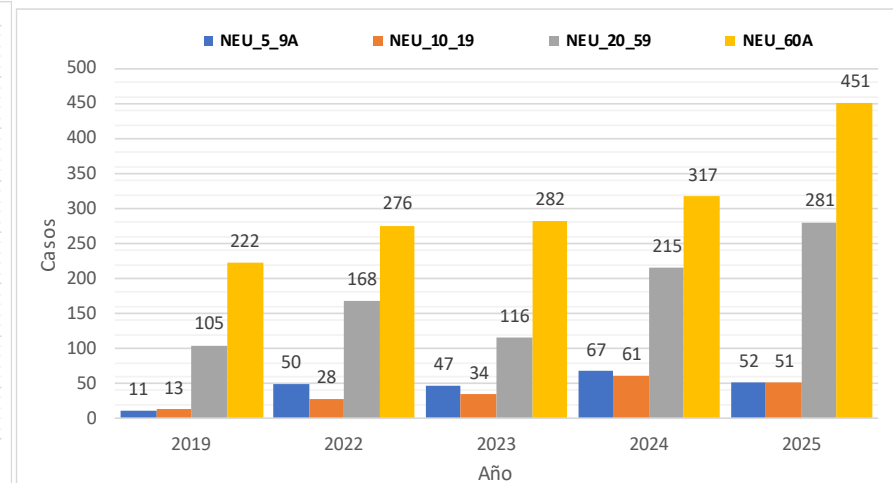
Neumonías de 5 años a mas por provincia y año, Huancavelica 2019– 2025*

Provincia	AÑO				
	2019	2022	2023	2024	2025
Huancavelica	205	348	293	369	359
Tayacaja	70	66	49	87	193
Angaraes	32	59	78	116	103
Churcampa	14	6	7	4	118
Acobamba	14	15	16	34	35
Castrovirreyna	10	9	13	31	14
Huaytara	6	18	23	17	12
Total general	351	521	479	658	834

Casos de Neumonías de 5 años a mas por provincia, Huancavelica 2025*



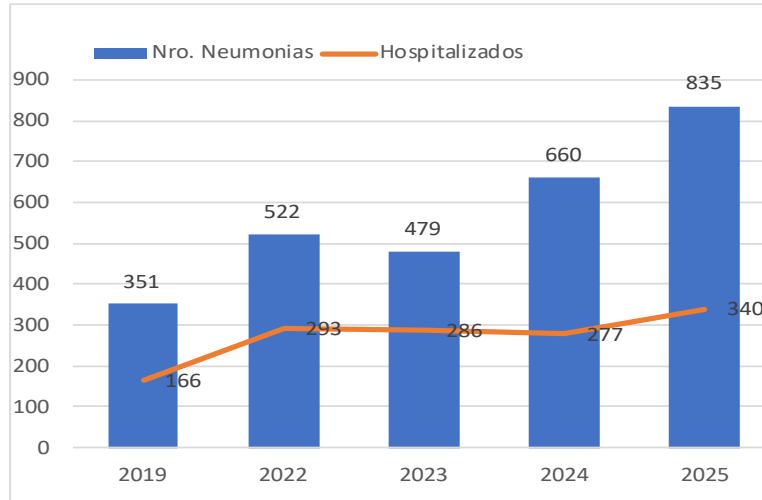
Casos de Neumonías de 5 años a mas por grupos de edad, Huancavelica 2019 - 2025*



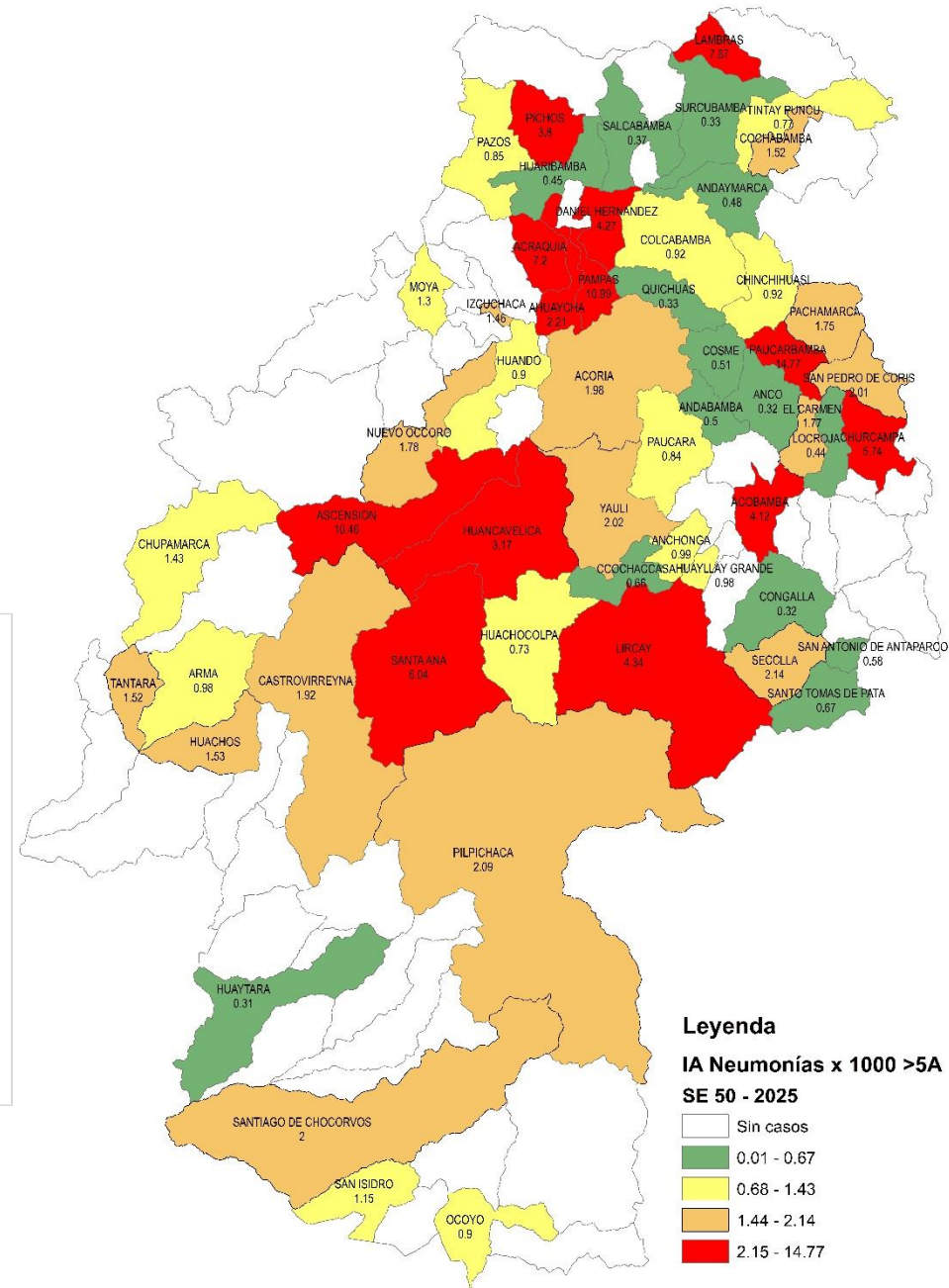


NEUMONIAS DE 5 AÑOS A MAS

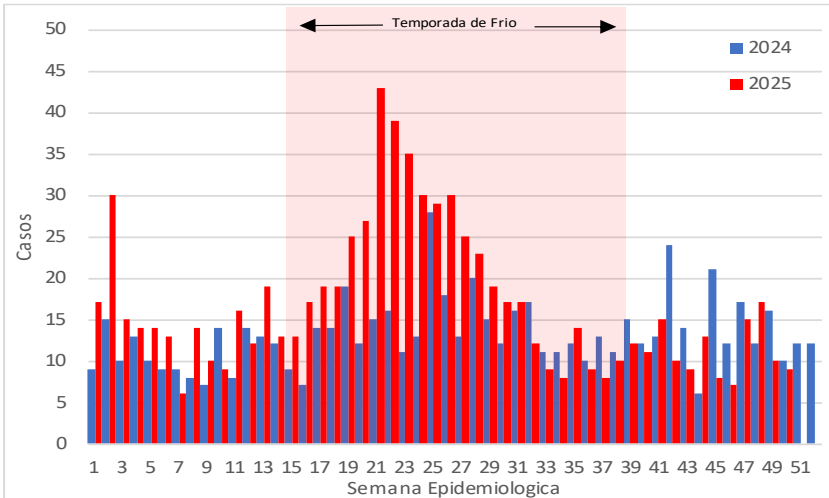
Neumonías de 5 a mas años, hospitalización y años Huancavelica 2019 – 2025



Mapa de riesgo de las Neumonías de 5 a mas años, Huancavelica 2025

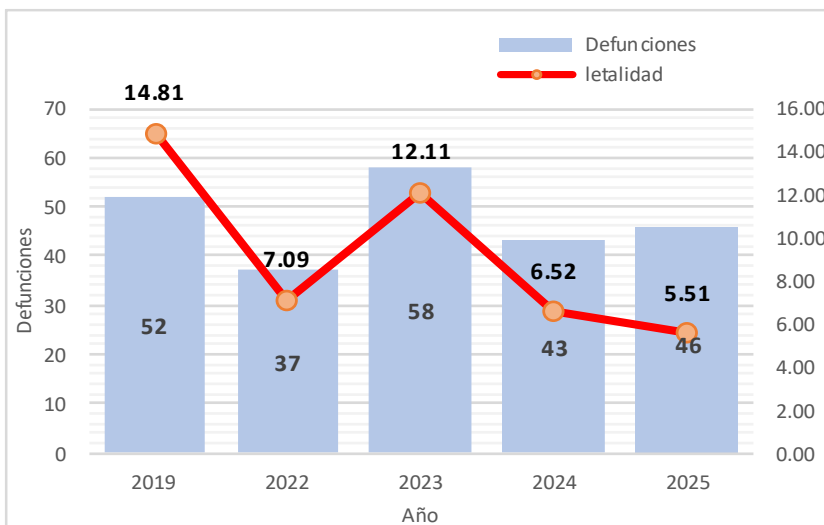


Curva histórica de las Neumonías de 5 a mas años Huancavelica 2024- 2025

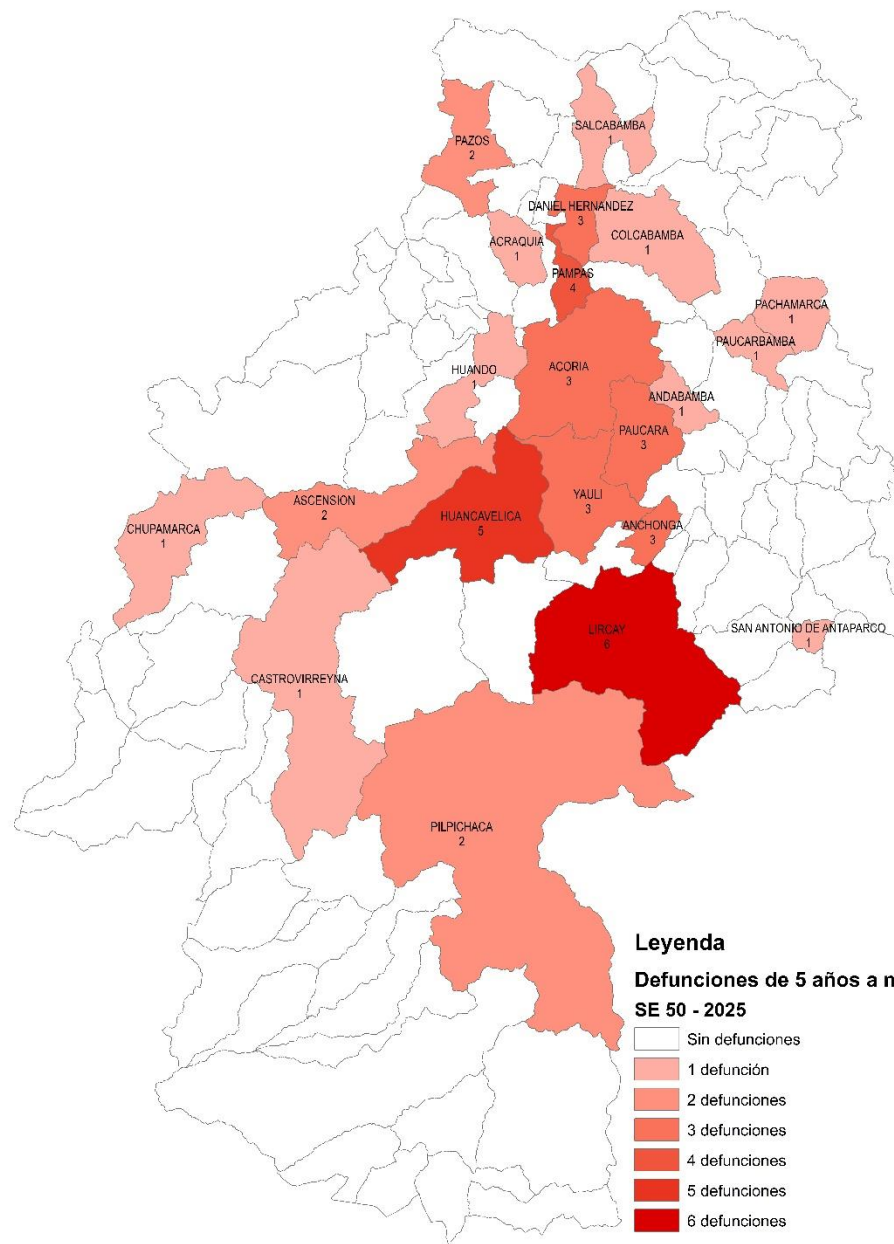


DEFUNCIONES POR NEUMONIA DE 5 A MAS AÑOS

Tasa de letalidad de las Neumonías de 5 a mas años, Huancavelica 2019 – 2025



Mapa de defunciones de 5 a mas años, Huancavelica 2025



Defunciones por Neumonías de 5 a mas años, Huancavelica 2025

Provincia de	Distrito de procedencia	EESS Notifica	Intrahospitalarias					Extrahospitalarias					Total
			5-9a	10-19a	20-	60 a +	Sub	5-9a	10-19a	20-	60 a +	Sub	
Acobamba	Andabamba	Hospital Departamental	0	0	1	0	1	0	0	0	0	0	1
	Paucara	Hospital Departamental	0	0	0	2	2	0	0	1	0	1	3
Anchonga	Hospital Departamental	0	0	0	1	1	0	0	0	0	0	1	
	San Pablo De Occo	0	0	0	0	0	0	0	0	2	2	2	
Angaraes	Hospital De Lircay	0	0	0	0	0	0	0	0	1	1	1	
	Hospital Departamental	0	0	1	3	4	0	1	0	0	1	5	
Castrovirreyna	Hospital Departamental	0	0	0	1	1	0	0	0	0	0	1	
	Chupamarca	0	0	0	0	0	0	0	0	1	1	1	
Churcampa	Pachamarca	Ccoyllorpancca	0	0	0	0	0	0	0	0	1	1	1
	Paucarbamba	Paucarbamba	0	0	0	0	0	0	0	0	1	1	1
Huancavelica	Acoria	Hospital Departamental	0	0	0	2	2	0	0	0	0	0	2
	Pucacocha	0	0	0	0	0	0	0	0	1	1	1	
	Hospital Departamental	0	0	0	1	1	0	0	0	0	0	1	
Huancavelica	Hospital Essalud	0	0	0	1	1	0	0	0	0	0	1	
	Huancavelica	Hospital Departamental	0	0	1	3	4	0	0	1	0	1	5
	Huando	Hospital Departamental	0	0	0	1	1	0	0	0	0	0	1
	Yauli	Hospital Departamental	0	0	1	0	1	0	0	0	1	1	2
Huaytara	Pantachi Norte	0	0	0	0	0	0	0	0	1	1	1	
	Pilpichaca	Hospital Departamental	0	0	0	2	2	0	0	0	0	0	2
	Acraquia	Hospital De Pampas	0	0	0	1	1	0	0	0	0	0	1
	Colcabamba	Hospital De Pampas	0	0	0	1	1	0	0	0	0	0	1
	Daniel	Hospital De Pampas	0	0	1	1	2	0	0	1	0	1	3
Tayacaja	Hospital De Pampas	0	0	0	2	2	0	0	0	0	0	2	
	Hospital Departamental	0	0	1	0	1	0	0	0	0	0	1	
	Pampas- Essalud	0	0	0	0	0	0	0	1	0	1	1	
	Pazos	Pazos	0	0	0	0	0	0	0	1	0	1	1
Salcabamba	San Pedro De Mullaca	0	0	0	0	0	0	0	0	1	1	1	
	Salcabamba	0	0	0	0	0	0	0	0	1	1	1	
Total			0	0	6	23	29	0	1	5	11	17	46

Fuente: Oficina de Epidemiología – DIRESA Huancavelica

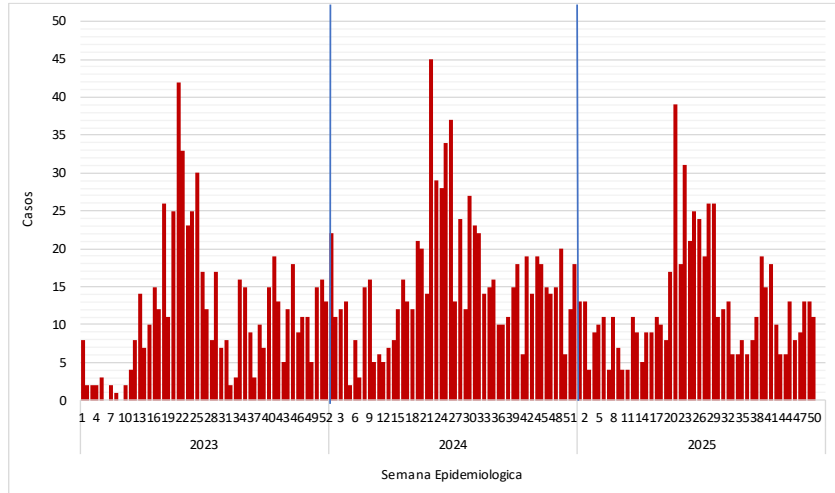
Vigilancia de Sob – Asma en Menores de 5 años





SOB – ASMA EN MENORES DE 5 AÑOS

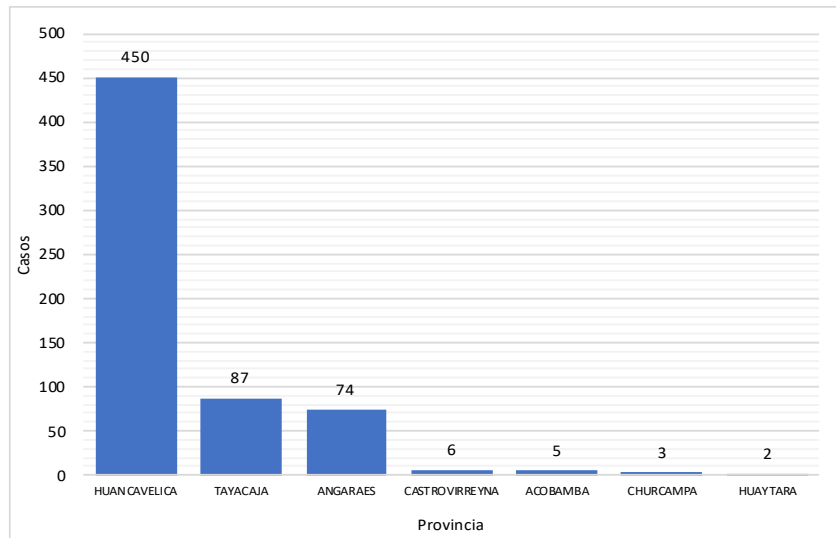
Tendencia de las Sob – Asma en Menores de 5 Años por semanas, Huancavelica 2023– 2025*



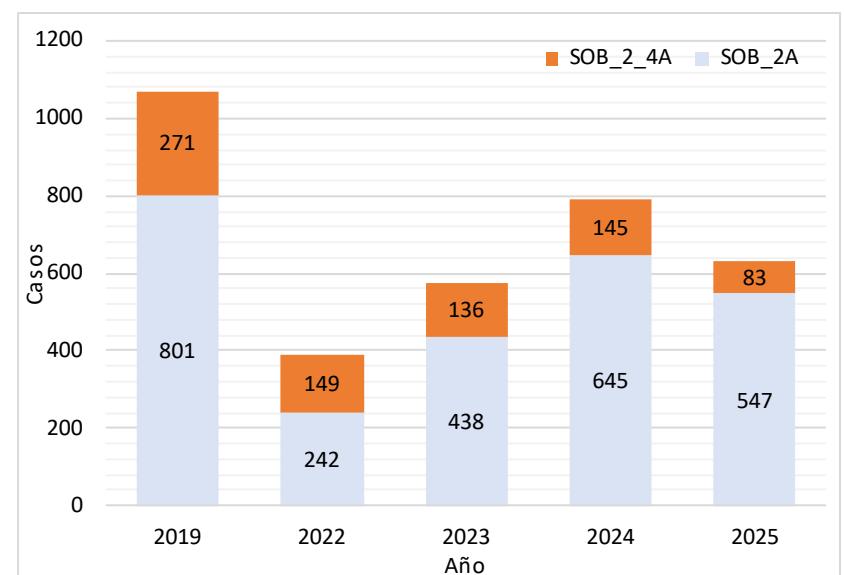
Casos de Sob – Asma en Menores de 5 años a mas por provincia y año, Huancavelica. 2019– 2025*

Provincia	AÑO				
	2019	2022	2023	2024	2025
Huancavelica	712	217	386	574	450
Acobamba	4	2	0	2	5
Angaraes	21	8	13	83	74
Castrovirreyna	5	2	1	3	6
Churcampa	0	0	0	0	3
Huaytara	42	16	7	0	2
Tayacaja	288	146	167	127	87
Total general	1072	391	574	789	627

Casos de Sob – Asma en Menores de 5 años por provincia, Huancavelica 2025*



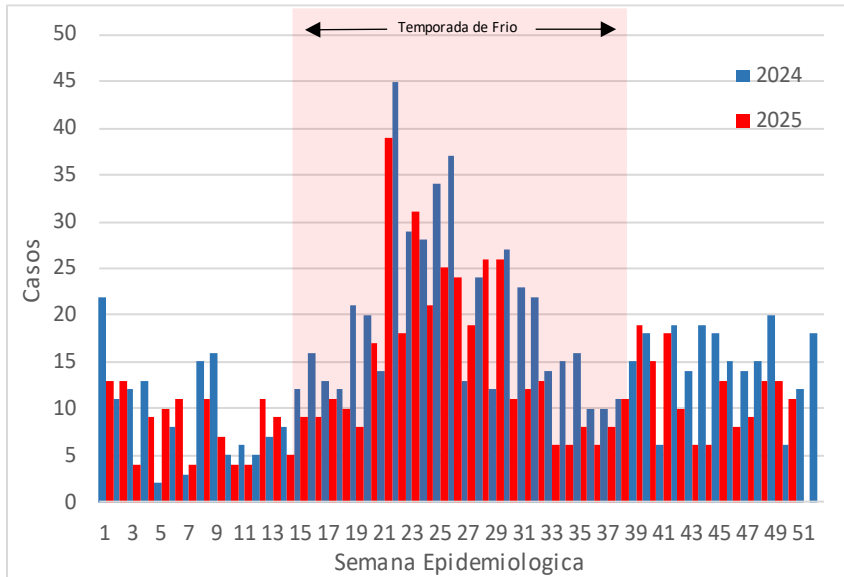
Casos de Sob – Asma en Menores de 5 años por grupos de edad, Huancavelica 2019 - 2025*



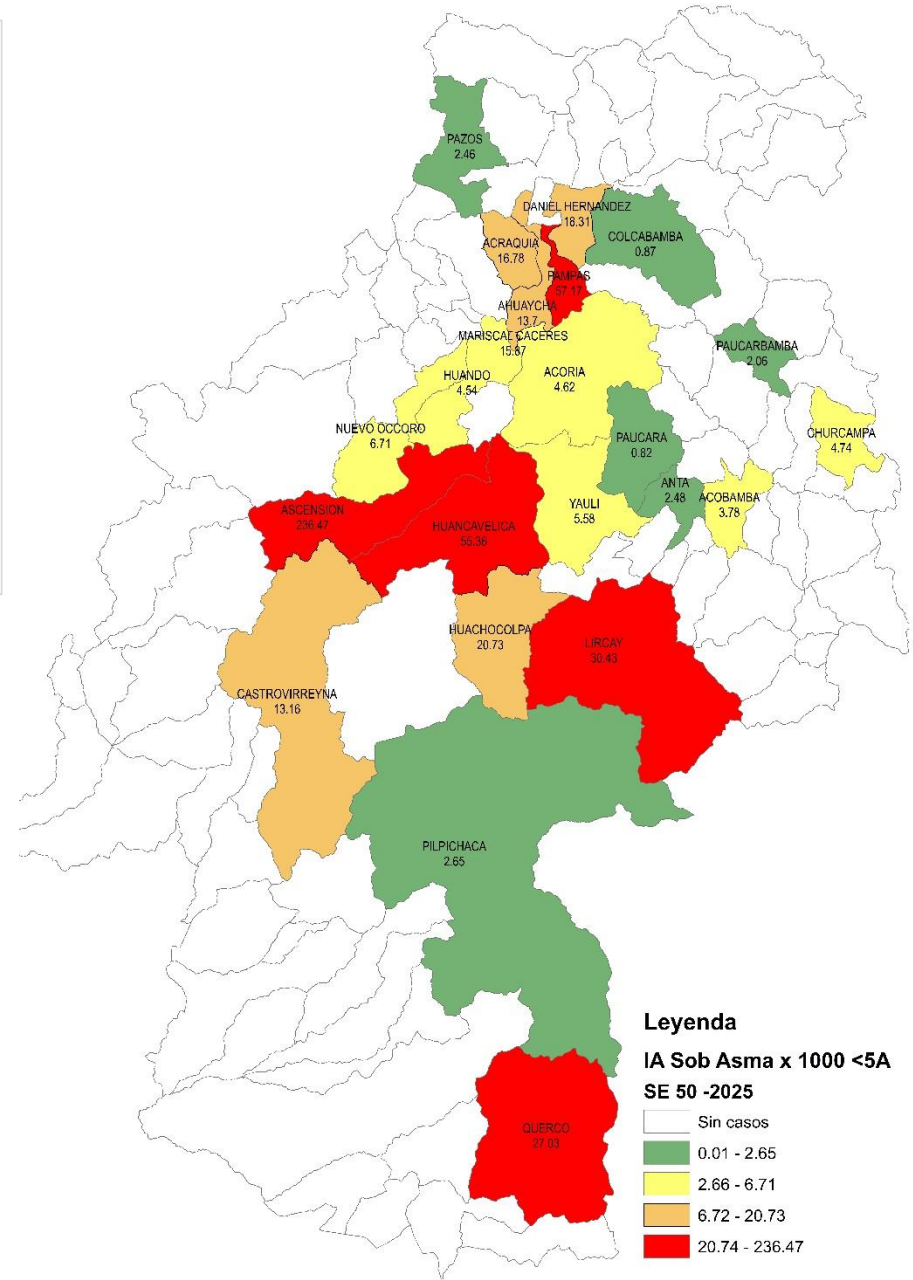


SOB – ASMA EN MENORES DE 5 AÑOS

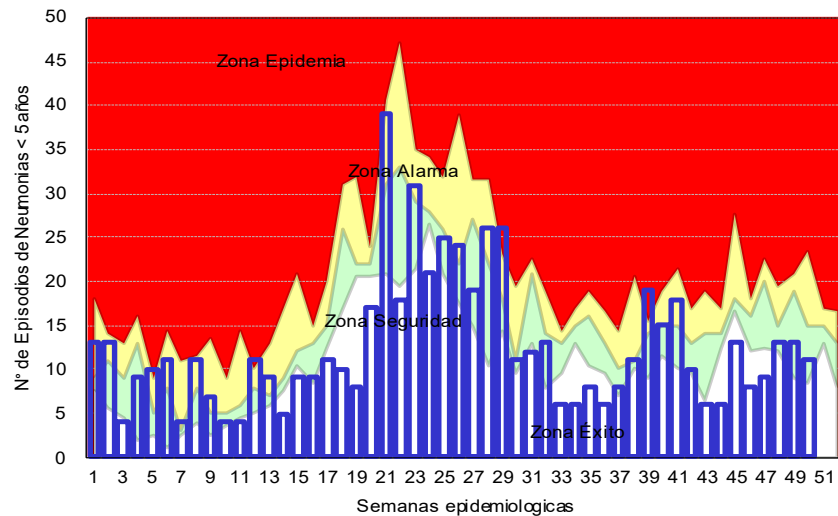
Curva histórica de las Neumonías de 5 a mas años
Huancavelica 2024- 2025



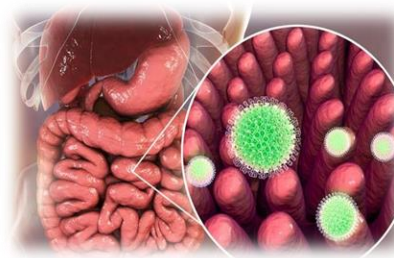
Mapa de riesgo de Sob – Asma en Menores de 5 años,
Huancavelica 2025



Canal Endémico de Sob – Asma en Menores de 5 años
Huancavelica 2025



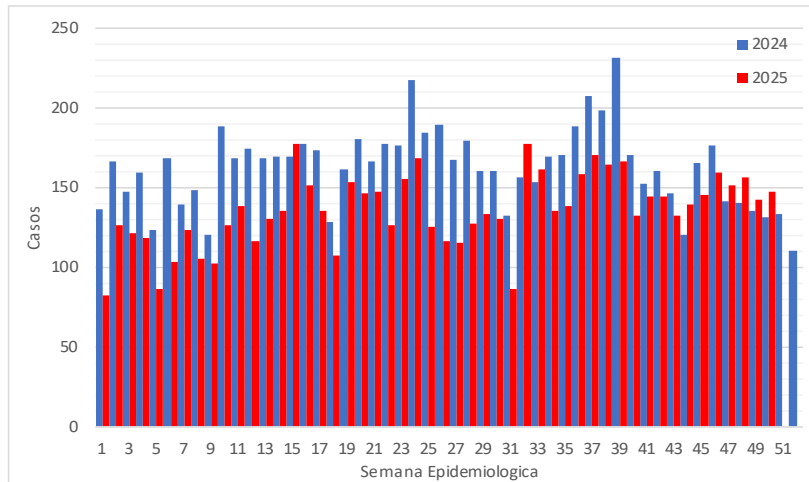
Vigilancia de las Enfermedades Diarreicas Agudas en la Región Huancavelica



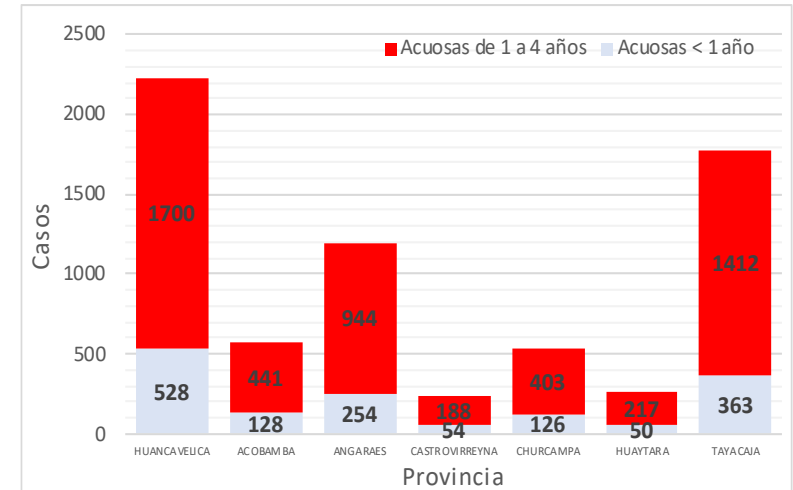


ENFERMEDADES DIARREICAS AGUDAS ACUOSAS EN MENORES DE 5 AÑOS

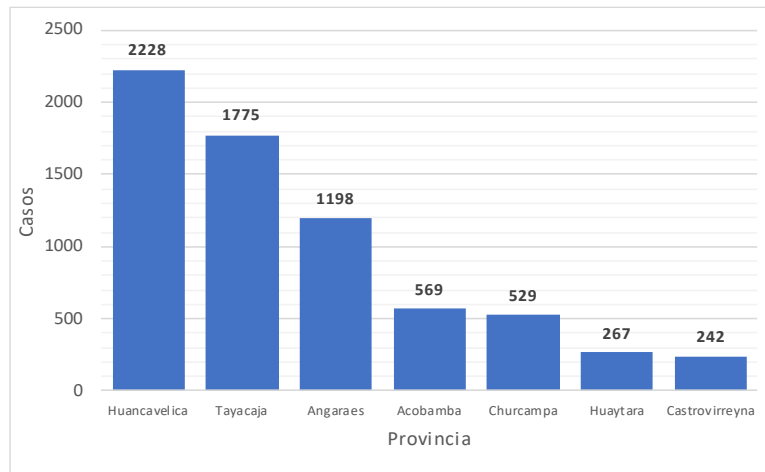
Tendencia de las enfermedades diarreicas agudas acuosas en menores de 5 años por semanas, Huancavelica 2024– 2025*



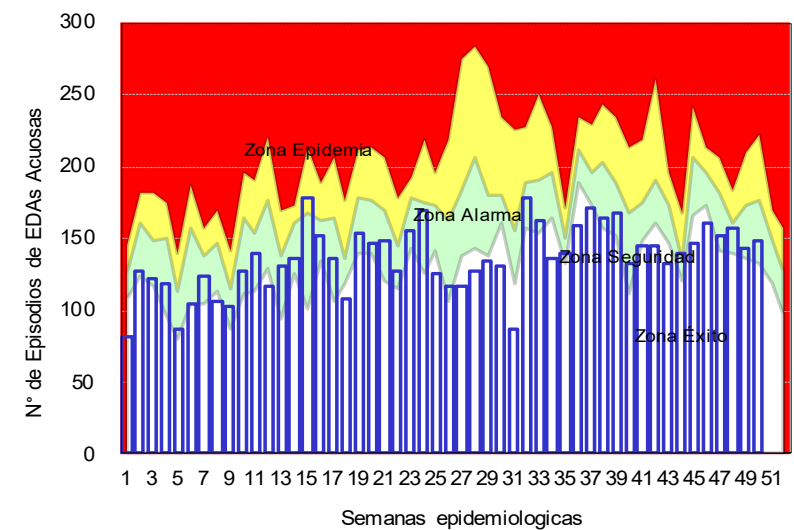
Casos de las enfermedades diarreicas agudas acuosas por grupos de edad por provincia, Huancavelica - 2025



Casos de enfermedades diarreicas agudas acuosas en menores de 5 años por provincia, Huancavelica 2025*



Canal Endémico de las diarreas agudas acuosas en menores de 5 años por semanas, Huancavelica 2025*



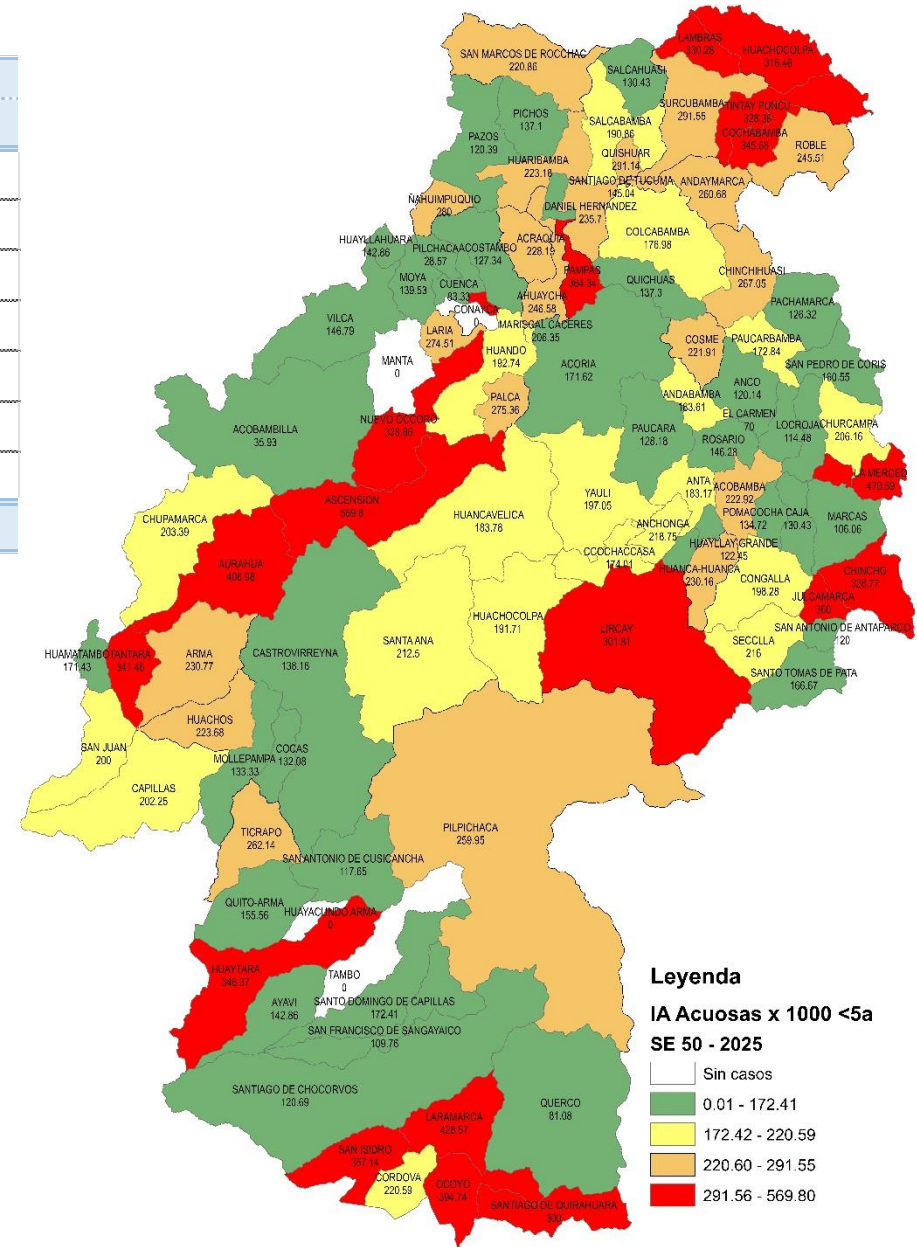


ENFERMEDADES DIARREICAS AGUDAS ACUOSAS EN MENORES DE 5 AÑOS

Casos de las Enfermedades diarreicas agudas Acuosas en menores de 5 años por provincia y años, Huancavelica 2019 – 2025

Provincia	AÑO				
	2019	2022	2023	2024	2025
Huancavelica	2673	2128	2612	2698	2228
Acobamba	679	710	846	737	569
Angaraes	1335	1197	1498	1312	1198
Castrovirreyna	366	351	392	351	242
Churcampa	864	669	864	768	529
Huaytara	466	360	436	368	267
Tayacaja	2176	1763	2277	1989	1775
Total General	8559	7178	8925	8223	6808

Mapa de riesgo de las enfermedades diarreicas acuosas en menores de 5 años, Huancavelica 2025

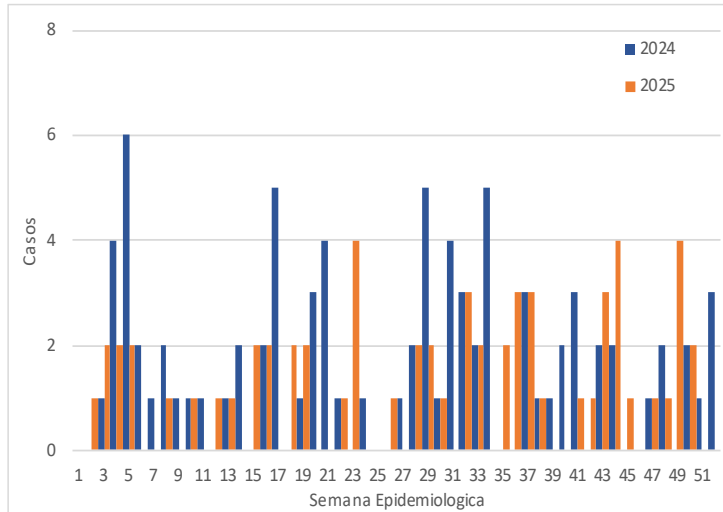


En la presente semana epidemiológica 50 se notificaron 522 atenciones de los cuales 148 atenciones; (28.35)% se presentaron en niños menores de 5 años. Actualmente se han notificado 23213 atenciones, de los cuales 6814 atenciones se presentaron en menores de 5 años de edad. El año pasado hasta la presente semana se registraron 26281 atenciones, de los cuales 8226 se atendieron en menores de 5 años.

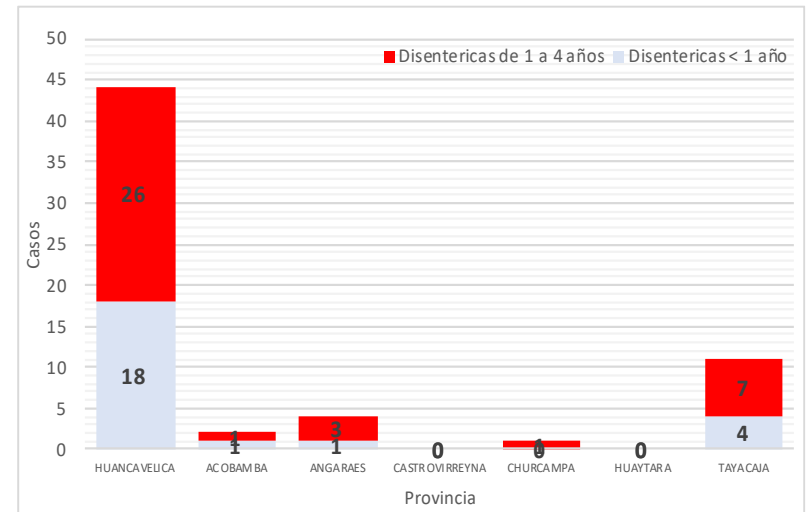


ENFERMEDADES DIARREICAS AGUDAS DISENTERICAS EN MENORES DE 5 AÑOS

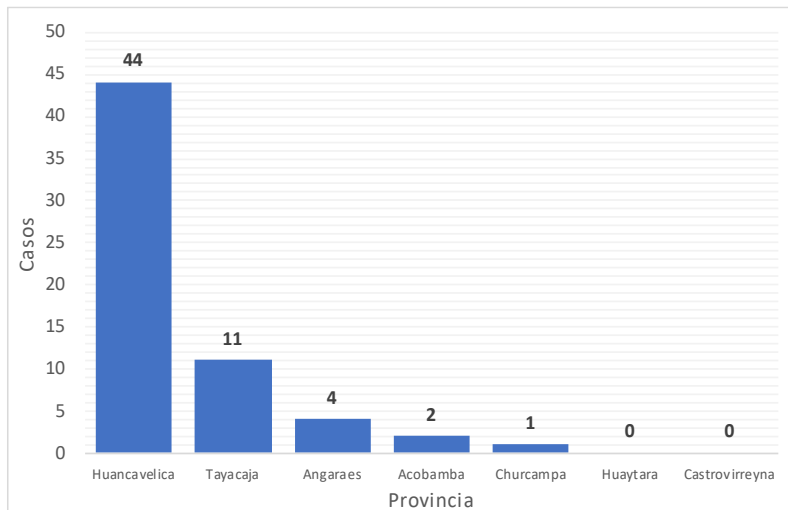
Tendencia de las enfermedades diarreas agudas disentericas en menores de 5 años por semanas, Huancavelica 2024 – 2025*



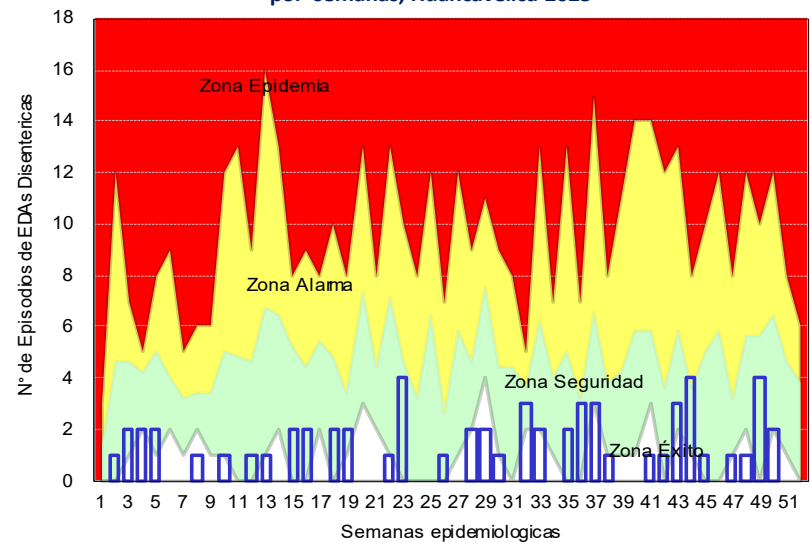
Casos de las enfermedades diarreas agudas disentericas por grupos de edad por provincia, Huancavelica - 2025



Casos de enfermedades diarreas agudas disentericas en menores de 5 años por provincia, Huancavelica 2025*



Canal Endémico de las diarreas agudas disentericas en menores de 5 años por semanas, Huancavelica 2025*





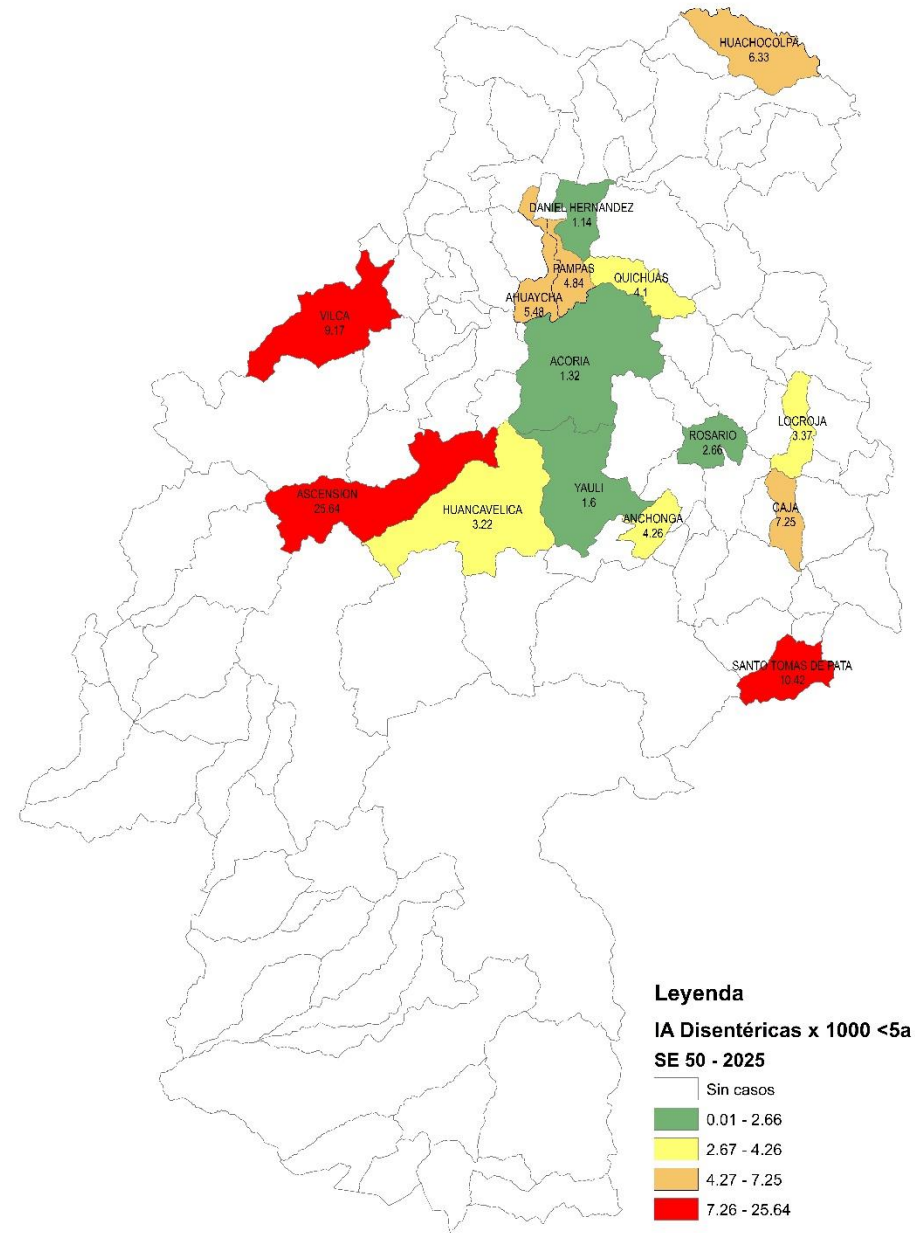
ENFERMEDADES DIARREICAS AGUDAS DISENTERICAS EN MENORES DE 5 AÑOS

Casos de las Enfermedades diarreicas agudas disentéricas en menores de 5 años por provincia y años, Huancavelica 2019– 2025

Provincia	AÑO				
	2019	2022	2023	2024	2025
Huancavelica	268	110	92	43	44
Acobamba	3	6	2	2	2
Angaraes	8	2	2	5	4
Castrovirreyna	10	3	1	2	0
Churcampa	0	0	0	0	1
Huaytara	18	12	6	2	0
Tayacaja	70	42	69	27	11
Total	377	175	172	81	62

En la presente semana epidemiológica 50 se notificaron 3 atenciones en mayores de 5 años. Actualmente se han notificado 120 atenciones, de los cuales 62 atenciones se presentaron en menores de 5 años de edad. El año pasado hasta la presente semana se registraron 240 atenciones, de los cuales 81 casos se atendieron en menores de 5 años.

Mapa de riesgo de las enfermedades diarreicas disentéricas en menores de 5 años , Huancavelica 2025



Situación Epidemiológica de las Enfermedades de Notificación Individual en la Región Huancavelica



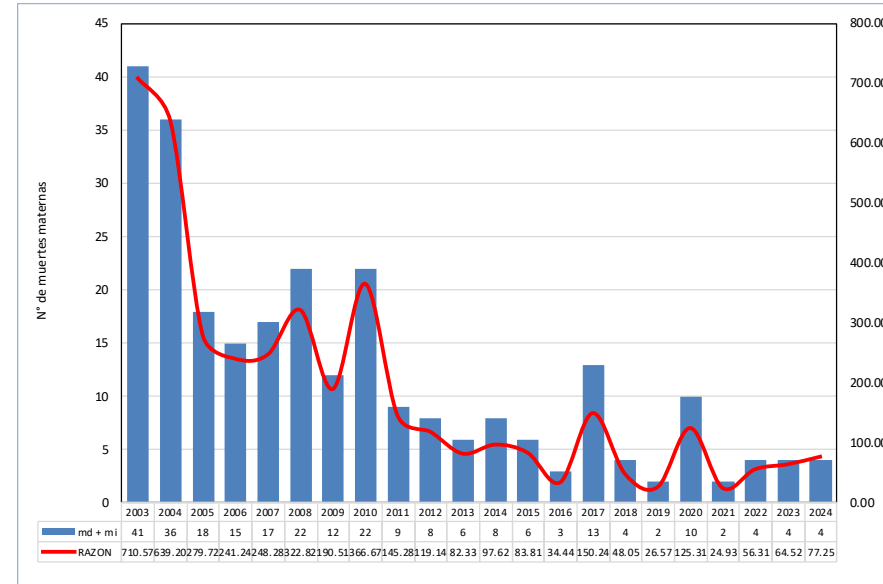


MORTALIDAD MATERNA

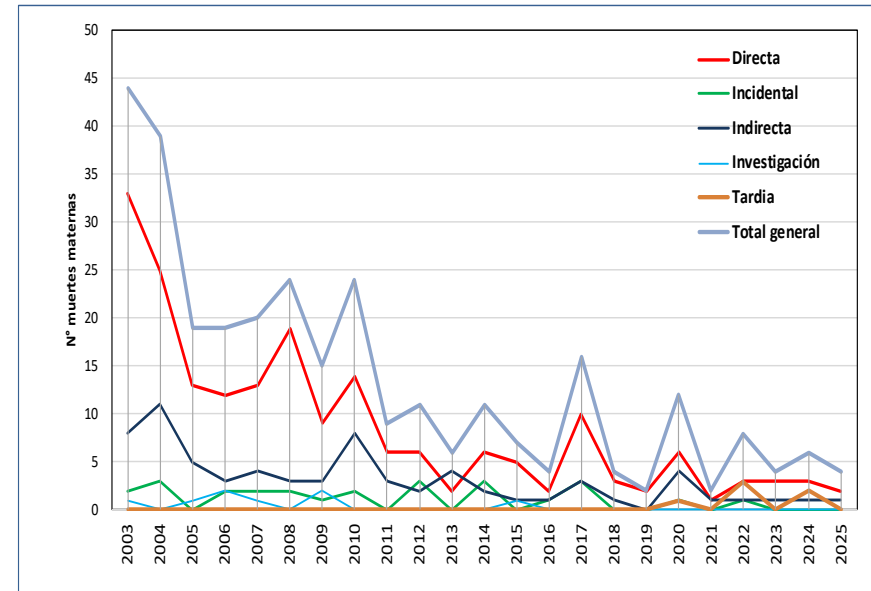
Numero de Muertes Maternas por EE.SS que notifica y lugar de Procedencia por semanas, Huancavelica 2018– 2025*

Año	S.E.	EESS Notifica	Distrito Procedencia	Directa	incidente	indirecta	Tardía	Total
2018	6	C.S. Querco	Querco	1	0	0	0	1
	13	Hospital 2 De Mayo Lima	Lircay	0	0	1	0	1
	41	Hosp. Reg. Doc. Cli. Quir. Daniel Alcides Car	Acoria	1	0	0	0	1
	43	Hospital Hipolito Unanue	Huancavelica	1	0	0	0	1
Total 2018				3	0	1	0	4
2019	18	Hospital De Lircay	Lircay	1	0	0	0	1
	39	C.S. Poyeni	Tintaypuncu	1	0	0	0	1
Total 2019				2	0	0	0	2
2020	3	Hospital Hipolito Unanue	Pomacocha	0	0	1	0	1
	13	P.S. Cochamarca	Aurahúa	1	0	0	0	1
		P.S. Chacarilla	Yauli	0	0	0	1	1
	17	Hosp. Dptal Hvca	Yauli	1	0	0	0	1
	23	C.S. Pilpichaca	Pilpichaca	0	0	1	0	1
	27	Hospital Hipolito Unanue	Pampas	0	0	1	0	1
	29	C.S. Tinquerccasa	Paucará	0	0	1	0	1
	43	C.S. Villa De Arma	Arma	0	1	0	0	1
		Hosp. Dptal Hvca	Rosario	1	0	0	0	1
	45	Hosp. Reg. Doc. Cli. Quir. Daniel Alcides Car	Acoria	1	0	0	0	1
	P.S. Santiago De Tucuma	Daniel Hernand	1	0	0	0	1	
46	Hosp. Regional De Ica	Cusicancha	1	0	0	0	1	
Total 2020				6	1	4	1	12
2021	11	Hosp. Dptal Hvca	Acoria	0	0	1	0	1
	22	Instituto Materno Perinatal Lima	Lircay	1	0	0	0	1
Total 2021				1	0	1	0	2
2022	3	Hosp. Dptal Hvca	Pazos	0	1	0	0	1
		Hosp. Dptal Hvca	Pampas	0	0	0	1	1
	10	Rosario	1	0	0	0	1	
		Instituto Materno Perinatal Lima	Huando	0	0	1	0	1
	14	Hosp. Dptal Hvca	Pomacocha	1	0	0	0	1
	36	Hosp. Regional De Ica	Ticrapo	0	0	0	1	1
39	P.S. Ingahuasi	Pilpichaca	1	0	0	0	1	
43	P.S. Mayunmarca	Andabamba	0	0	0	1	1	
Total 2022				3	1	1	3	8
2023	4	P.S. Santa Rosa De Pachacclla	Yauli	1	0	0	0	1
	6	Hospital Nacional 2 De Mayo	Yauli	1	0	0	0	1
	24	P.S. Tranca	Secclla	1	0	0	0	1
	42	P.S. Tranca	Secclla	0	0	1	0	1
Total 2023				3	0	1	0	4
2024	2	Hospital De Pampas	Colcabamba	1	0	0	0	1
	4	P.S. Pucacocha	Acoria	0	0	0	1	1
	10	C.S. Paucara	Paucara	1	0	0	0	1
	15	Hosp. Ramiro Priale Essalud - Huancayo	Yauli	1	0	0	0	1
	26	Hospital Departamental De Huancavelica	Huando	0	0	0	1	1
51		Hospital Departamental De Huancavelica	Yauli	0	0	1	0	1
Total 2024				3	0	1	2	6
2025	27	Hosp. Nac. Arzobispo Loayza	Acobamba	0	0	1	0	1
	31	Pilpichaca	1	0	0	0	1	
	35	Hospital Departamental De Huancavelica	Yauli	0	0	1	0	1
		37	Acobamba	1	0	0	0	1
Total 2025				2	0	2	0	4

Razón de Muerte Materna, Huancavelica 2003 – 2024*

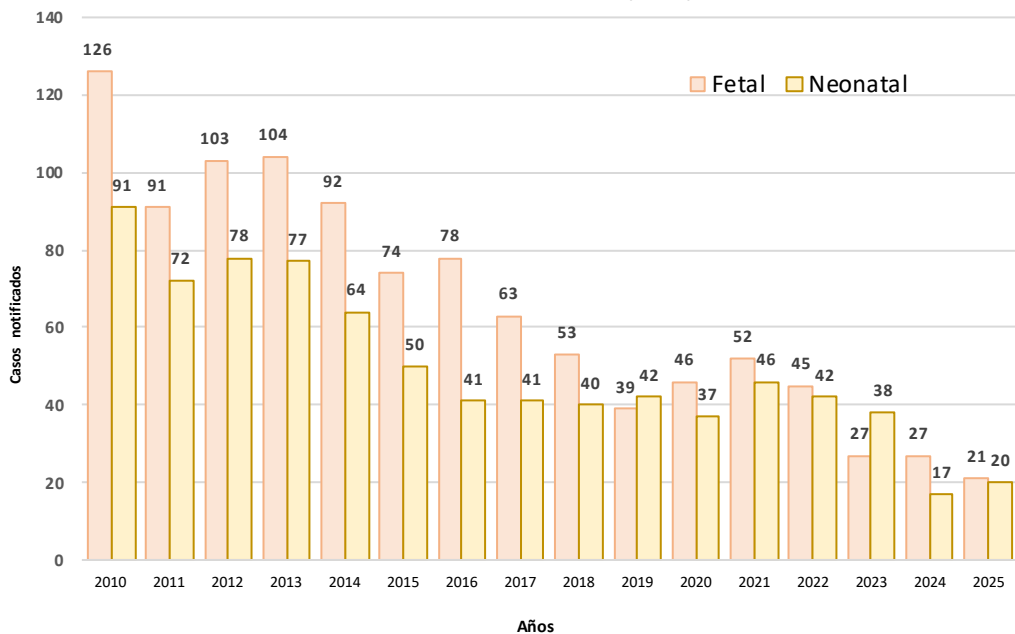


Muerte Materna según tipo de muerte, Huancavelica 2003 – 2025



MUERTE PERINATAL

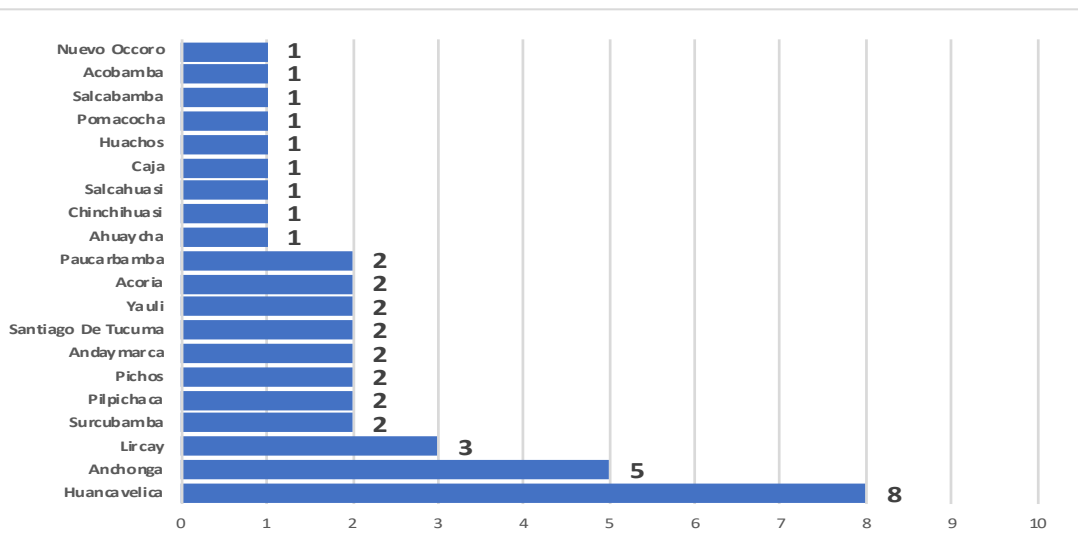
Tendencia de casos notificados por Mortalidad Fetal / Neonatal. Huancavelica. 2010 - 2025 (SE 50)



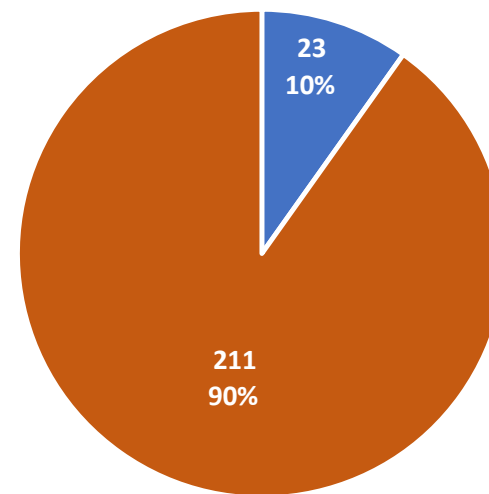
Numero de Muertes Perinatales por provincia y tipo de muerte, Huancavelica 2022 – 2025*

Provincia de Procedencia de la Madre	2022			2023			2024			2025		
	Fetal	Neonatal	Total	Fetal	Neonatal	Total	Fetal	Neonatal	Total	Fetal	Neonatal	Total
Huancavelica	15	22	37	7	15	22	10	4	14	5	8	13
Acobamba	5	3	8	4	5	9	5	2	7	1	2	3
Angaraes	5	6	11	2	8	10	4	4	8	5	3	8
Castrovirreyna	2	0	2	0	0	0	0	1	1	0	1	1
Churcampa	4	2	6	3	1	4	2	0	2	2	1	3
Huaytara	2	1	3	0	0	0	1	1	2	1	1	2
Tayacaja	11	8	19	11	8	19	5	4	9	7	4	11
Huancayo	1	0	1	0	1	1	0	0	0	0	0	0
Trujillo	0	0	0	0	0	0	0	1	1	0	0	0
Total	45	42	87	27	38	65	27	17	44	21	20	41

Numero de Muertes por distrito, Huancavelica 2025*

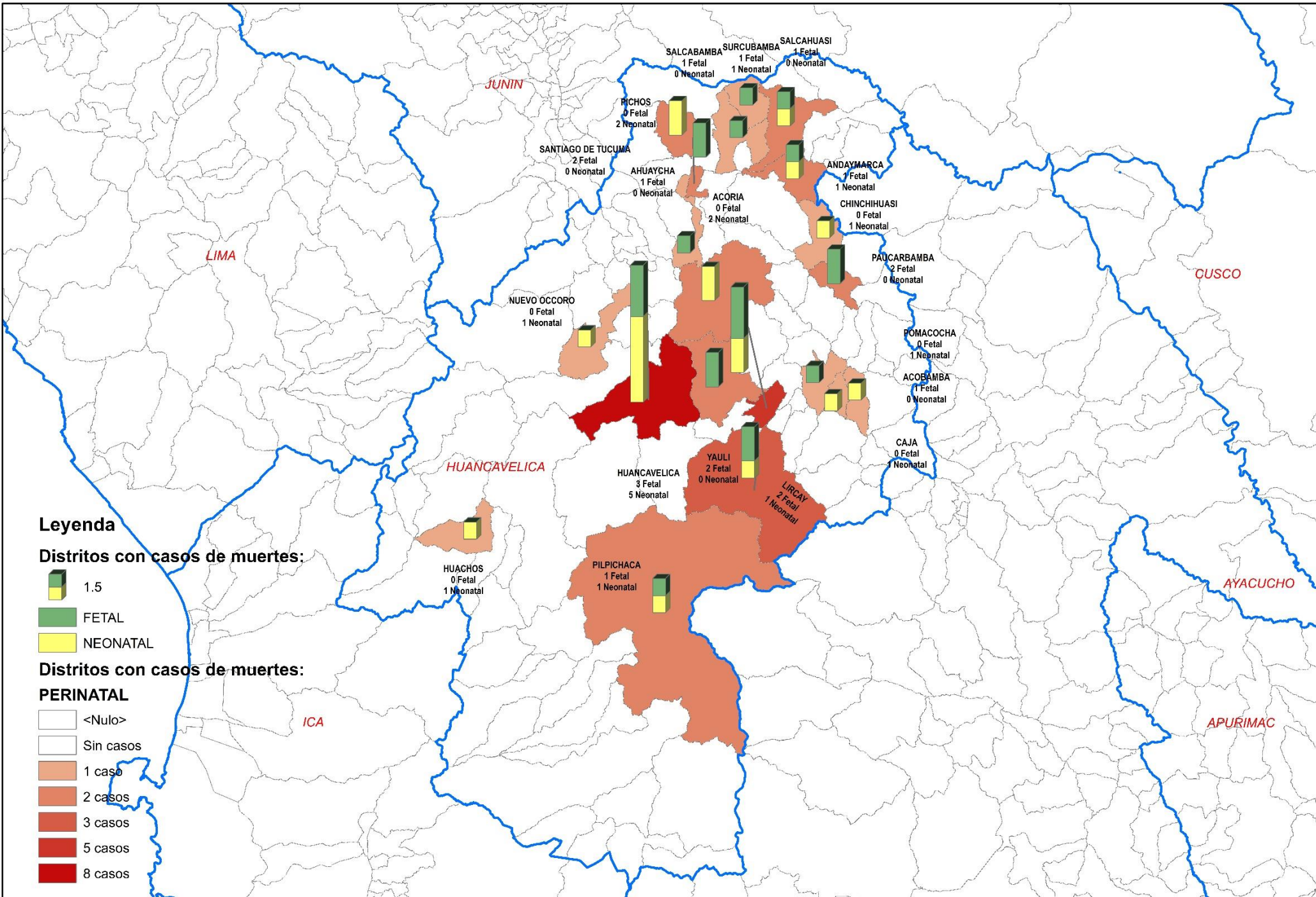


Porcentaje de Muertes por lugar de parto, Huancavelica 2022 - 2025*



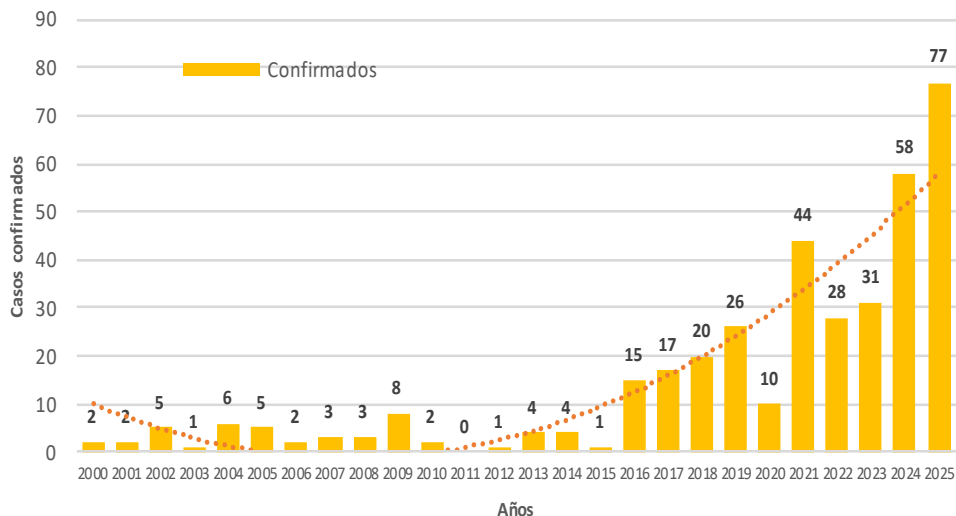
■ Domiciliario ■ Institucional

Número de casos de muertes fetales y neonatales por distrito, Huancavelica 2025



HEPATITIS B

Tendencia de casos confirmados de Hepatitis B.
Huancavelica. 2000 - 2025 (SE 50)



N° de casos e incidencia por Hepatitis B, DIRESA Huancavelica
2018 - 2025

Años	2018	2019	2020	2021	2022	2023	2024	2025
N° de casos confirmados	20	26	10	44	28	31	58	77
Incidencia por 100000 hab.	4.2	5.4	2.7	12.3	8.0	8.9	17.1	23.7

N° de casos e incidencia por etapas de vida y género
por Hepatitis B, DIRESA Huancavelica - 2025

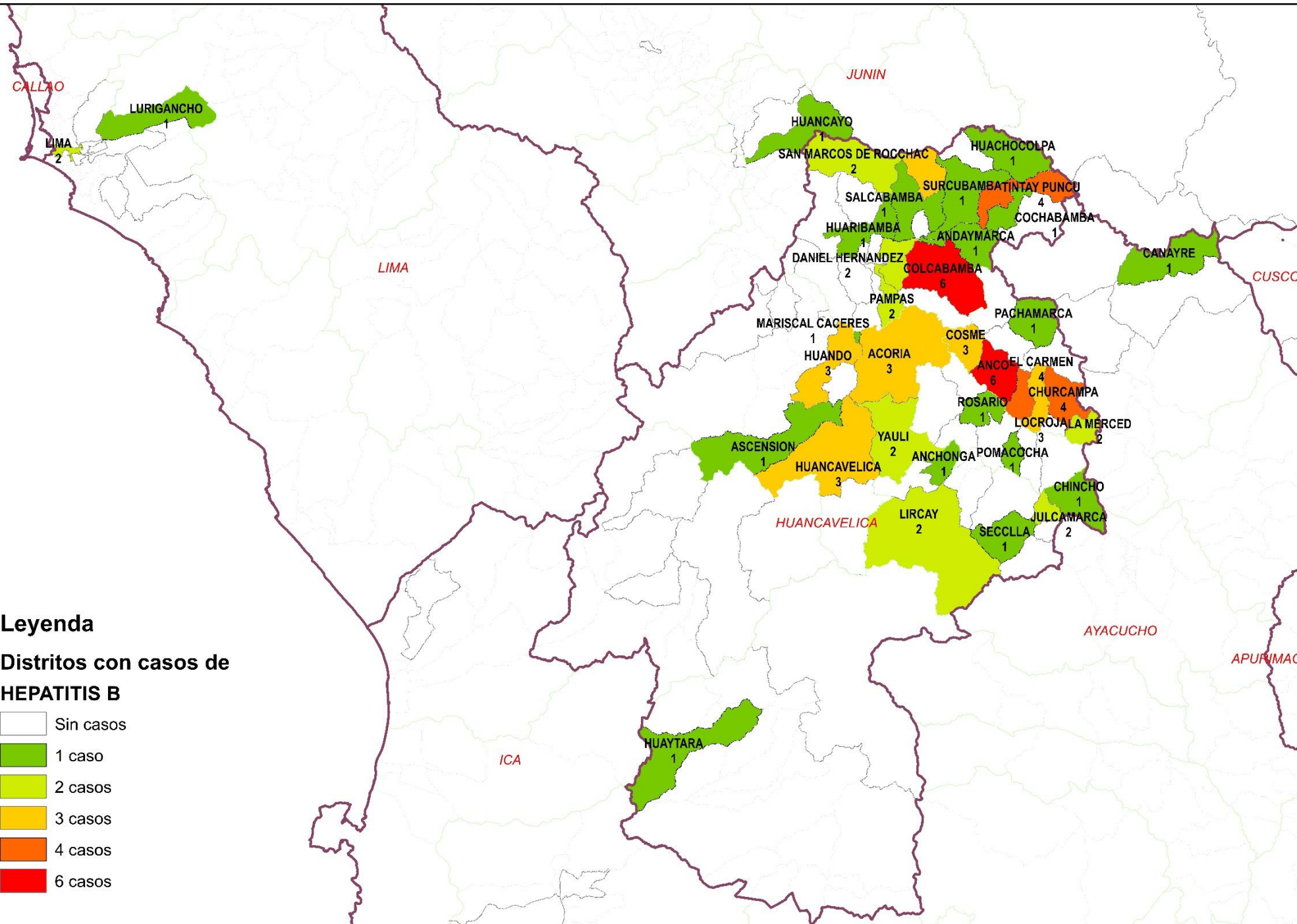
	N° casos	%	TIA x 100 mil Hab.
Según etapa de vida			
Niño (0-11 años)	0	0.00	0.00
Adolescente (12 - 17 años)	0	0.00	0.00
Joven (18 - 29 años)	15	19.48	22.15
Adulto (30 - 59 años)	57	74.03	53.15
Adulto Mayor (60 años a más)	5	6.49	16.49
Huancavelica	77	100.00	23.66
Según género			
Hombres	33	42.86	20.05
Mujeres	44	57.14	27.36

Casos de Hepatitis B por procedencia, DIRESA Huancavelica - 2025

DIRESA Notificante	EESS notifica	Tipo de Diagnóstico			Total
		P	C	D	
	Acoria	0	0	3	3
	Anco	0	5	0	5
	Andaymarca	0	1	1	2
	Arma Patacancha	0	1	0	1
	Ascension	0	0	1	1
	Ayacoccha	0	2	0	2
	Castrovirreyrna	0	0	1	1
	Chacarilla	0	0	1	1
	Churcampa	0	4	2	6
	Colcabamba	0	4	2	6
	Cosme	0	4	0	4
	Daniel Hernandez	0	2	2	4
	El Carmen	0	4	0	4
	Hospital De Lircay	1	1	8	10
	Hospital De Pampas	0	2	0	2
	Hospital Departamental De Huancavelica	3	5	11	19
	Hospital Essalud Huancavelica	1	1	2	4
	Huachocolpa	0	1	0	1
	Huando	0	3	2	5
	Huaytara	0	1	0	1
	Pachamarca	0	2	0	2
	Parco Alto	0	1	0	1
	Paucarbamba	0	2	0	2
	Puca Cruz	0	1	0	1
	Quichuas	0	1	0	1
	Salcabamba	0	0	2	2
	San Cristobal	0	0	1	1
	San Isidro De Acobamba	0	3	1	4
	Santa Ana	0	0	1	1
	Seclla	0	1	0	1
	Surcubamba	0	1	0	1
	Tintay Punco	0	4	1	5
	Yauli	0	0	3	3
	San Antonio De Antaparco	2	0	0	2
	Julcamarca	0	1	0	1
	Chuyapata	0	3	0	3
	Mariscal Caceres	0	1	0	1
	Paccay	0	1	0	1
	Villa Real Pacchapata	0	0	1	1
	Choclococcha	0	1	0	1
	Locroja	0	3	0	3
	Uchcus - Incanan	0	0	1	1
	Aurahua	0	0	1	1
	Union Ambo	0	1	0	1
	Pucapampa	0	1	0	1
	San Jose De Miraflores	0	0	1	1
	Huachos	0	0	3	3
	Alfapata	0	0	1	1
	Santa Cruz De Ila	0	0	1	1
	La Merced	0	2	1	3
	Carmen De Tullpacanacha	0	1	0	1
	Virgen Del Carmen	0	1	0	1
	Hosp. Reg. Doc. Cli. Quir. Daniel Alci	0	2	0	2
	Hosp. Reg. Doc. Mater. Infant. El Carm	2	0	0	2
	Instituto Regional De Enfermedades Neo	0	0	2	2
Ayacucho	Hosp. Regional Ayacucho	0	2	3	5
Cusco	Cs. Pichari	0	0	1	1
Total		9	77	61	147

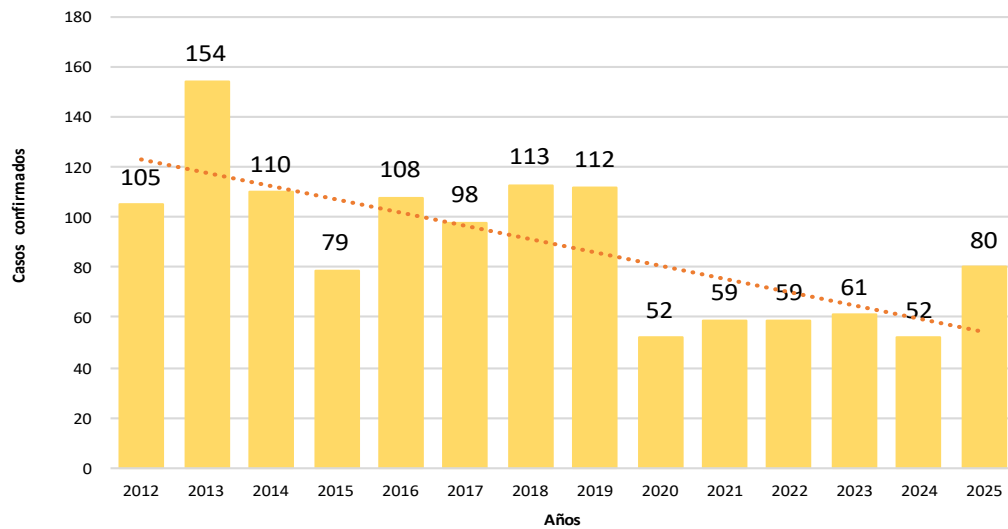
Fuente: Oficina de Epidemiología – DIRESA Huancavelica

Número de casos de hepatitis B por distrito, Huancavelica 2025



TUBERCULOSIS

Tendencia de casos confirmados por Tuberculosis.
Huancavelica. 2012 - 2025 (SE 50)



Casos de Tuberculosis por procedencia, DIRESA Huancavelica - 2025

Diagnóstico	DIRESA Notificante	Distrito de Procedencia	Tipo de Diagnóstico			Total
			P	C	D	
Tbc Miliar	Huancavelica	Huancavelica	0	1	0	1
		Lima	0	1	0	1
		Oxapampa	0	1	0	1
		Tayacaja	0	1	0	1
		Acobamba	0	3	0	3
Tbc Pulmonar C/Conf. Bacteriol	Huancavelica	Angaraes	0	7	0	7
		Huancavelica	0	19	0	19
		Huancayo	0	1	0	1
		Huanta	0	1	0	1
		Huaytara	0	1	0	1
		Ica	0	1	0	1
		Lima	0	3	0	3
		Tayacaja	0	4	0	4
		Chupaca	0	1	0	1
		Angaraes	0	1	0	1
		Churcampa	0	1	0	1
		Tayacaja	0	2	0	2
		Acobamba	0	1	0	1
Tbc Pulmonar S/Conf. Bacteriol	Huancavelica	Angaraes	0	1	0	1
		Coronel Portillo	0	1	0	1
		Huancavelica	0	5	0	5
		Huanta	0	2	0	2
		Lima	0	1	0	1
		Tayacaja	0	3	0	3
		Huancavelica	0	5	0	5
Tuberculosis Extrapulmonar	Huancavelica	Tayacaja	0	4	0	4
		Acobamba	0	1	0	1
		Angaraes	0	1	0	1
	Junin	Churcampa	0	1	0	1
		Huancavelica	0	2	0	2
		Tayacaja	0	2	0	2
Tbc Abandono Recuperado	Huancavelica	0	1	0	1	
Total			0	80	0	80

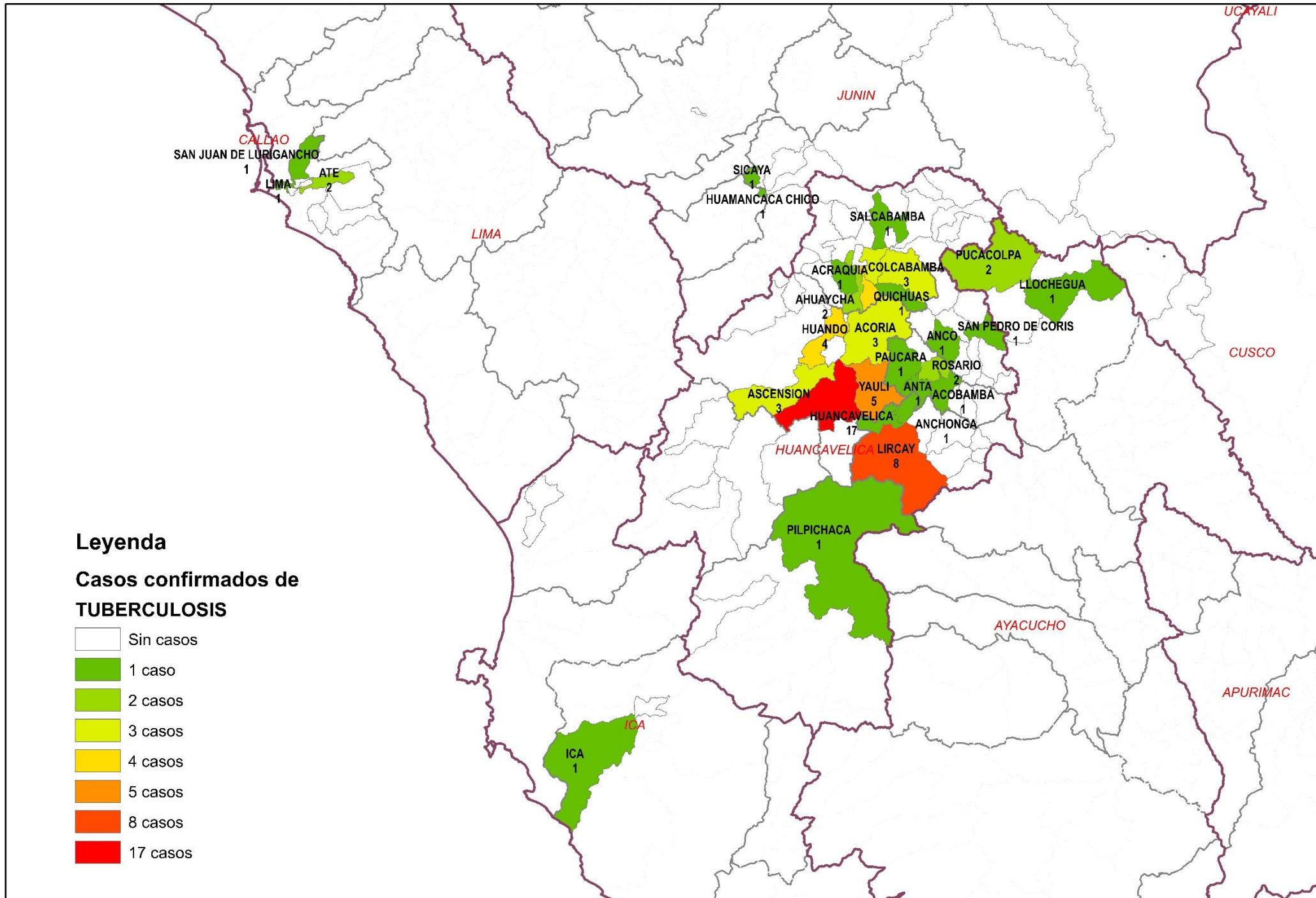
N° de casos e incidencia por etapas de vida y género por Tuberculosis, DIRESA Huancavelica - 2025

	N° casos	%	IA x 100 mil Hab
Según etapa de vida			
Niño (0-11 años)	2	2.50	2.57
Adolescente (12 - 17 años)	3	3.75	7.08
Joven (18 - 29 años)	10	12.50	14.77
Adulto (30 - 59 años)	32	40.00	29.84
Adulto Mayor (60 años a más)	33	41.25	108.84
Huancavelica	80	100.00	24.59
Según género			
Hombres	55	68.75	33.42
Mujeres	25	31.25	15.54

N° de casos e incidencia por Tuberculosis, DIRESA Huancavelica
2018 - 2025

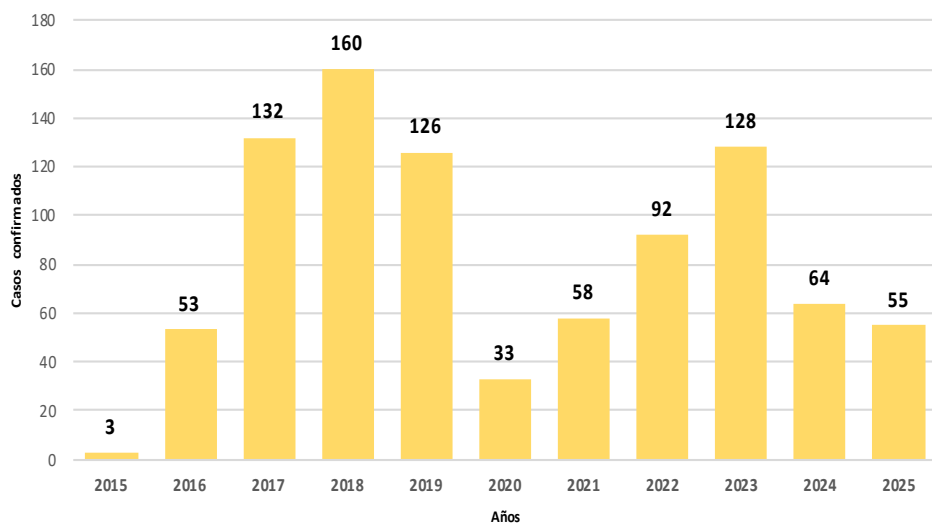
Años	2018	2019	2020	2021	2022	2023	2024	2025
N° de casos confirmados	113	112	52	59	59	61	52	80
Incidencia por 100000 hab.	23.6	23.3	14.2	16.5	16.8	17.5	15.4	24.6

Número de casos de tuberculosis por distrito, Huancavelica 2025



SIFILIS NO ESPECIFICADA

Tendencia de casos confirmados por Sífilis No Especificada. Huancavelica. 2015 - 2025 (SE 50)



N° de casos e incidencia por etapas de vida y género por Sífilis no Especificada, DIRESA Huancavelica - 2025

	N° casos	%	TIA x 100 mil Hab.
Según etapa de vida			
Niño (0-11 años)	0	0.00	0.00
Adolescente (12 - 17 años)	5	9.09	11.80
Joven (18 - 29 años)	25	45.45	36.92
Adulto (30 - 59 años)	20	36.36	18.65
Adulto Mayor (60 años a l	5	9.09	16.49
Huancavelica	55	100.00	16.90
Según género			
Hombres	25	45.45	15.19
Mujeres	30	54.55	18.65

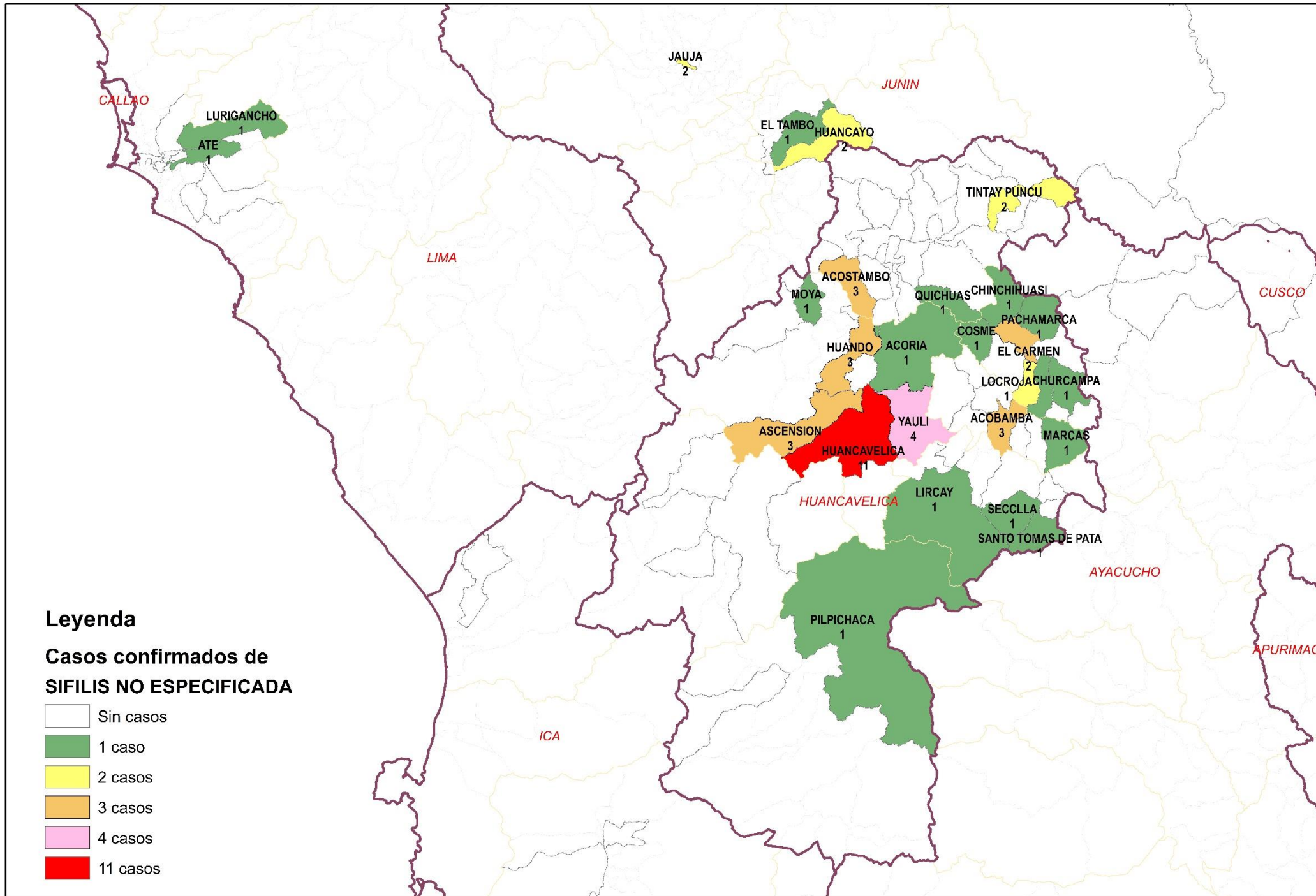
Casos de Sífilis No Especificada por procedencia, DIRESA Huancavelica - 2025

DIRESA Notificante	Provincia procedencia	Distrito procedencia	Tipo de			Total	
			P	C	D		
Huancavelica	Huancavelica	Acoria	0	1	4	5	
		Ascension	0	3	5	8	
		Huachocolpa	0	0	1	1	
		Huancavelica	0	11	14	25	
		Huando	0	3	4	7	
		Izcuchaca	0	0	1	1	
		Mariscal Caceres	0	1	0	1	
		Moya	0	1	0	1	
		Yauli	0	4	5	9	
		Acobamba	Acobamba	0	3	1	4
	Paucara		0	0	3	3	
	Angaraes	Ccochaccasa	0	0	1	1	
		Lircay	0	1	3	4	
	Castrovirreyna	Secclla	0	1	0	1	
		Aurahua	0	0	1	1	
	Churcampa	Huachos	0	0	1	1	
		Chinchihuasi	0	1	0	1	
		Cosme	0	1	0	1	
		El Carmen	0	2	1	3	
		Locroja	0	1	0	1	
		Pachamarca	0	1	0	1	
		Paucarbamba	0	3	0	3	
		Huancayo	El Tambo	0	1	0	1
			Huancayo	0	2	1	3
		Tayacaja	?Ahumpuquio	0	0	1	1
	Acostambo		0	3	1	4	
	Ahuaycha		0	0	2	2	
	Colcabamba		0	0	4	4	
	Daniel Hernandez		0	0	1	1	
	Quichuas		0	1	2	3	
	Salcabamba		0	0	1	1	
	Salcahuasi		0	0	1	1	
	San MarcosDe Rocchac		0	0	1	1	
	Tintay Puncu		0	2	0	2	
	Huaytara		Santiago De Chocorvos	0	0	1	1
			Jauja	0	2	0	2
	Lima		Ate	0	1	0	1
		Lurigancho	0	1	0	1	
	12 Junin	Satipo	0	0	1	1	
		Tayacaja	1	0	0	1	
	Ayacucho	Acobamba	0	1	0	1	
		Angaraes	0	1	0	1	
		Churcampa	0	1	1	2	
		El Carmen	0	0	1	1	
	Huaytara	Pilpichaca	0	1	0	1	
	Total			1	55	64	120

N° de casos e incidencia por Sífilis no Especificada, DIRESA Huancavelica 2018 - 2025

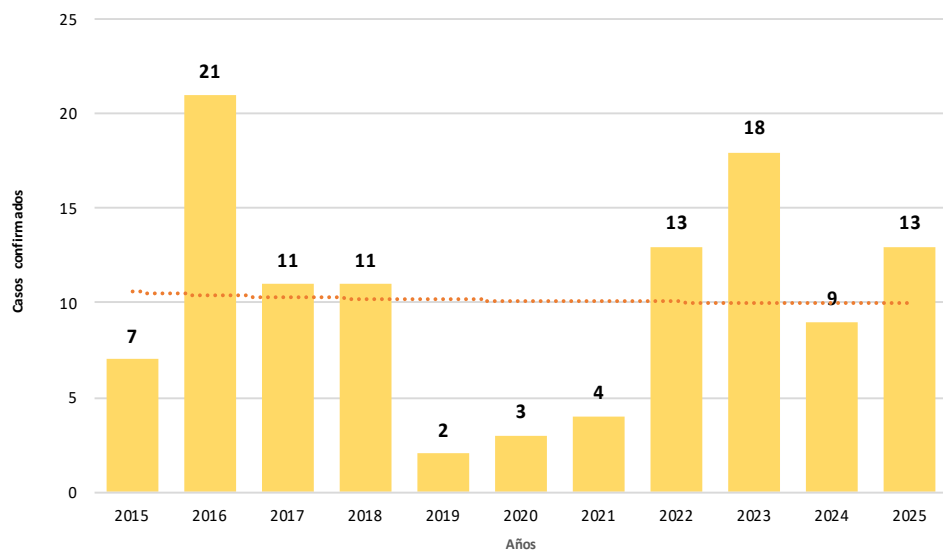
Años	2018	2019	2020	2021	2022	2023	2024	2025
N° de casos confirmados	160	126	33	58	92	128	64	55
Incidencia por 100000 hab.	33.4	26.2	9.0	16.2	26.2	36.7	18.9	16.9

Número de casos de sífilis no especificada por distrito, Huancavelica 2025



SIFILIS MATERNA

Tendencia de casos confirmados por Sífilis Materna.
Huancavelica. 2015 - 2025 (SE 50)



N° de casos e incidencia por etapas de vida
por Sífilis Materna, DIRESA Huancavelica - 2025

	N° casos	%	TIA x 100 mil Hab.
Según etapa de vida			
Adolescente (12 - 17 años)	4	44.44	19.09
Joven (18 - 29 años)	5	55.56	14.94
Adulto (30 - 59 años)	0	0.00	0.00
Huancavelica	9	100.00	8.38

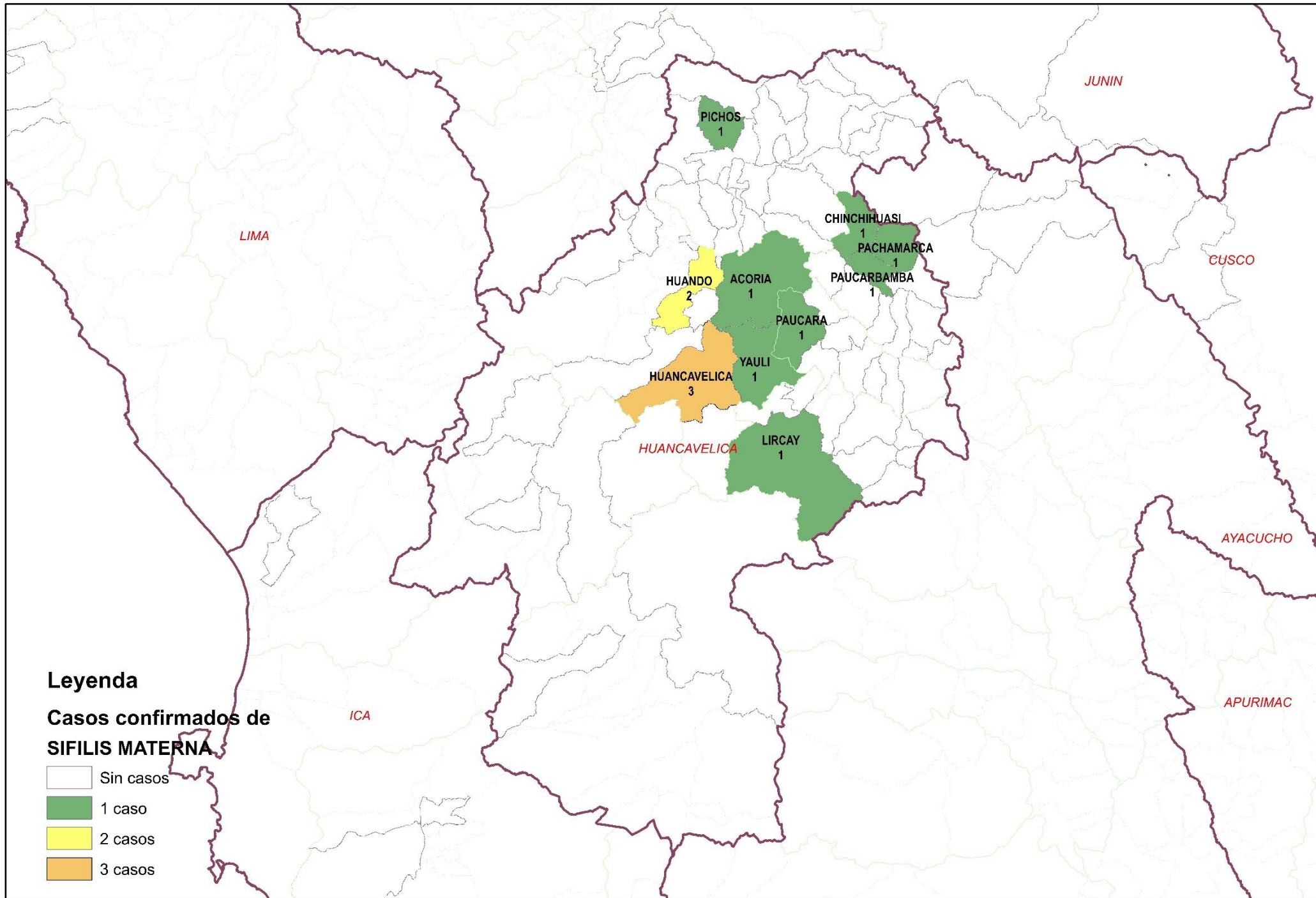
Casos de Sífilis Materna por procedencia, DIRESA Huancavelica - 2025

DIRESA Notificante	EESS notifica	Distrito de Procedencia	Tipo de Diagnóstico			Total
			P	C	D	
Huancavelica	Acobamba	Acobamba	0	0	1	1
		Paucara	0	1	0	1
	Chinchihuasi	Chinchihuasi	0	1	0	1
	Hospital De Lircay	Lircay	0	1	1	2
	Hospital Departamental De Huancavelica	Colcabamba	0	0	1	1
		Huancavelica	0	0	2	2
		Conayca	0	0	1	1
	Huando	Huando	0	1	1	2
	Jose Carlos Mariategui	Acoria	0	0	1	1
	Nueva Acobambilla	Huando	0	1	0	1
	Paucarbamba	Paucarbamba	0	1	0	1
	San Cristobal	Huancavelica	0	1	0	1
	Santa Ana	Huancavelica	0	2	0	2
	Yauli	Yauli	0	1	0	1
	Alianza Andino	Acoria	0	0	1	1
	Quimina	Acoria	0	1	0	1
	Patallaccta	Pachamarca	0	1	0	1
	Alfapata	Acostambo	0	0	1	1
	12 Junin	Hosp. Reg. Doc. Mater. Infant. El Pichos	0	1	0	1
	Total			0	13	10

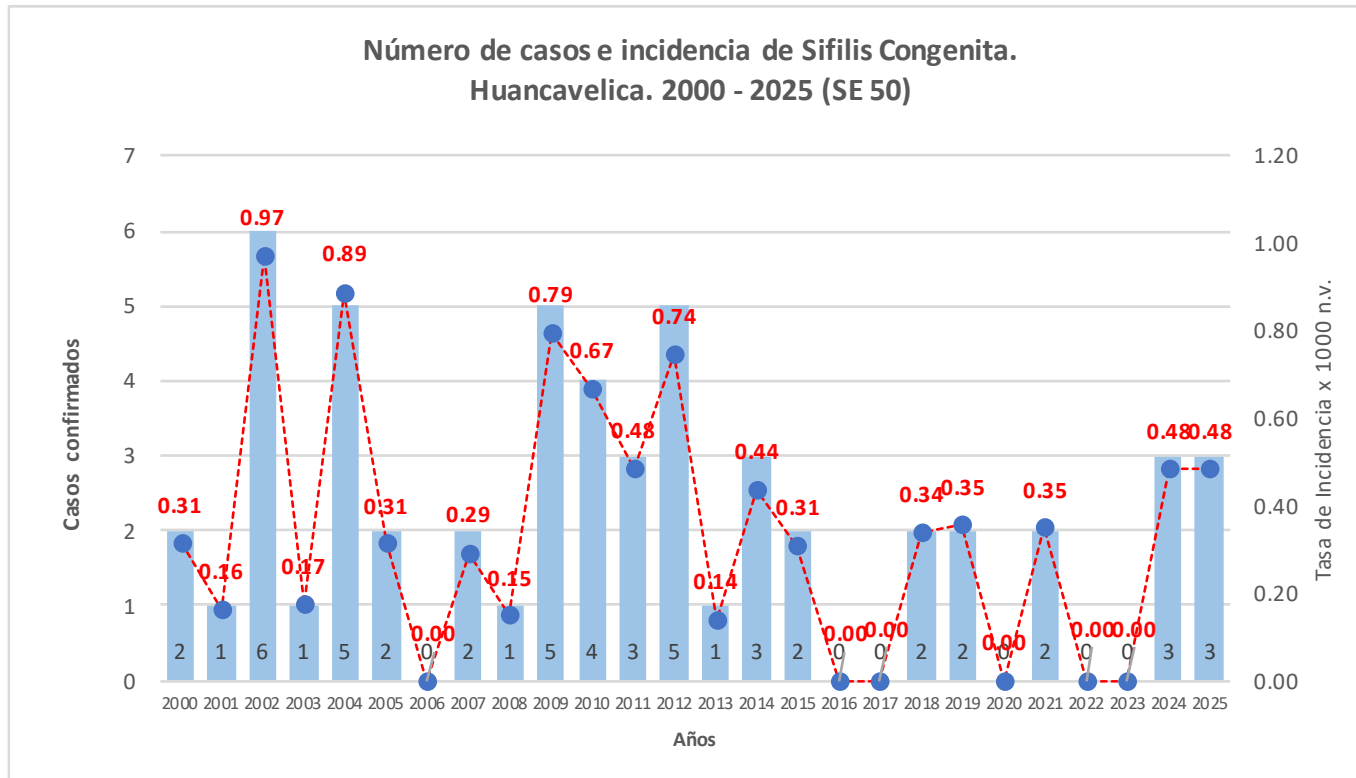
N° de casos e incidencia por Sífilis Materna, DIRESA Huancavelica
2018 - 2025

Años	2018	2019	2020	2021	2022	2023	2024	2025
N° de casos confirmados	11	2	3	4	13	18	9	13
Incidencia por 100 000 hab.	6.4	1.2	2.5	3.5	11.7	15.5	8.2	12.1

Número de casos de sífilis materna por distrito, Huancavelica 2025



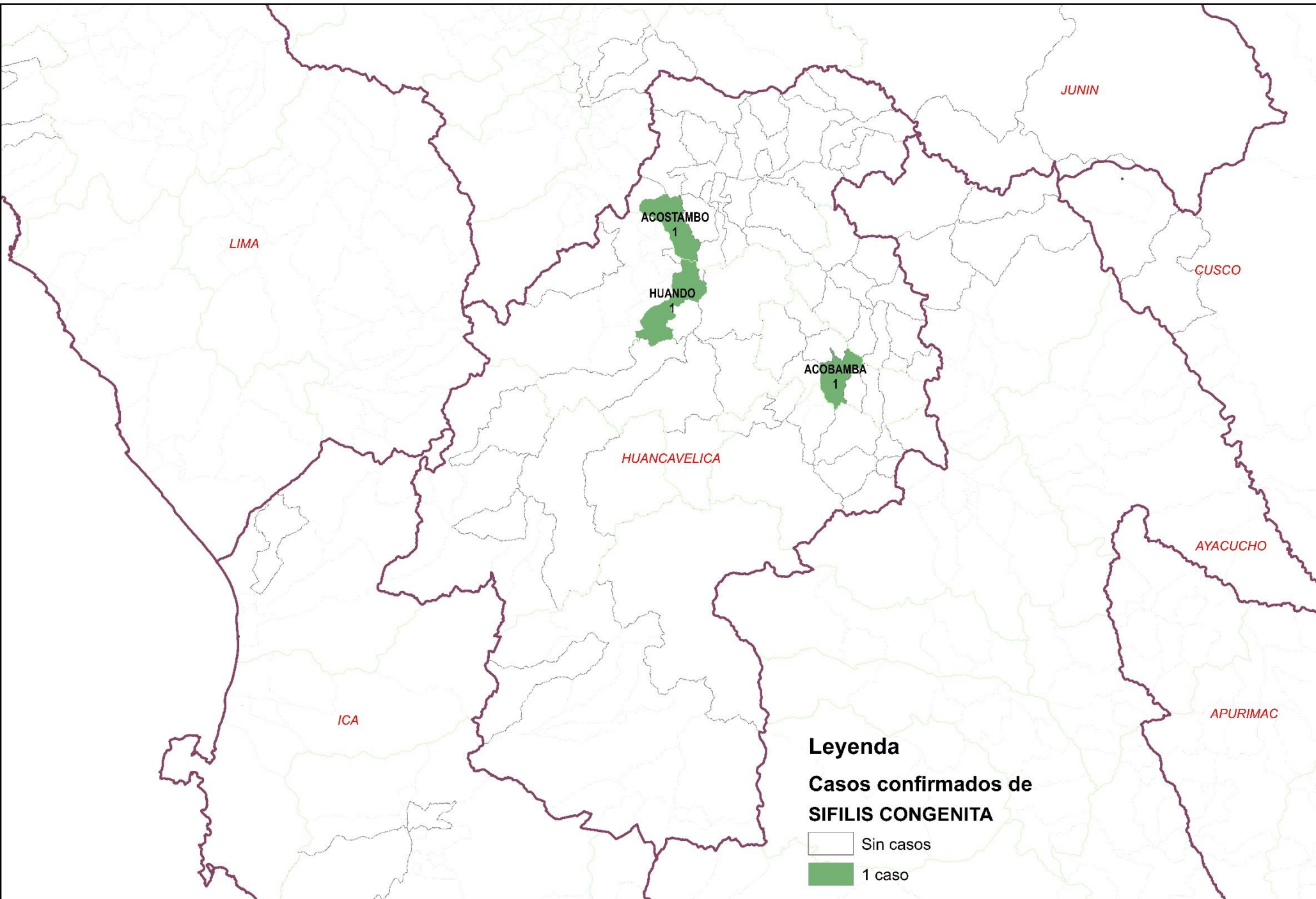
SIFILIS CONGENITA



Casos de Sífilis Congénita por procedencia, DIRESA Huancavelica - 2025

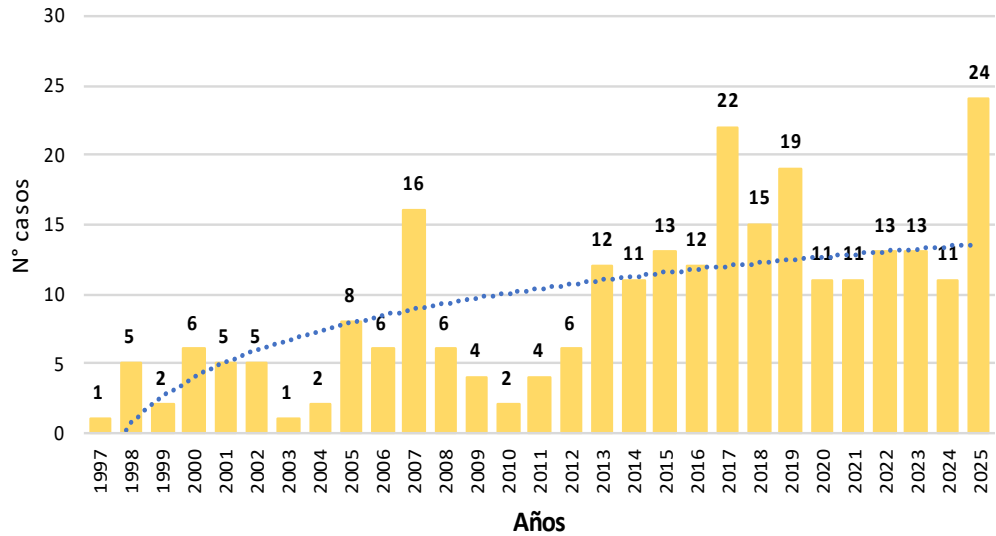
DIRESA Notificante	EESS notifica	Distrito de Procedencia	Tipo de			Total
			P	C	D	
Huancavelica	Acobamba	Acobamba	0	1	0	1
12 Junin	Hosp. Reg. Doc. Mater. Infant. El	Acostambo	0	1	0	1
	Carm	Huando	0	1	0	1
Total			0	3	0	3

Número de casos de sífilis congénita por distrito, Huancavelica 2025

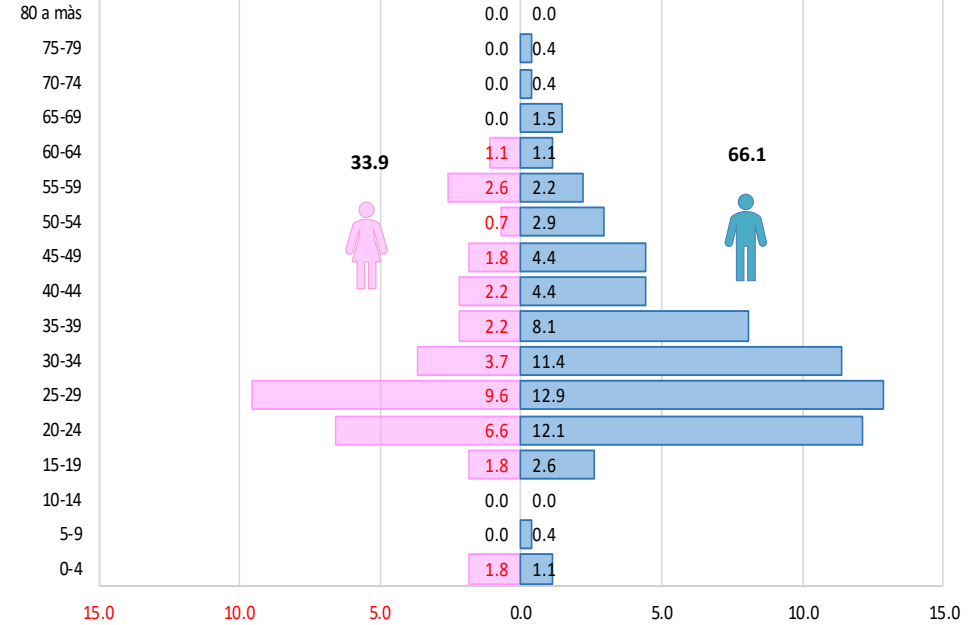


VIH / SIDA

Tendencia de casos confirmados por VIH / SIDA.
Huancavelica. 1997 - 2025 (SE 50)



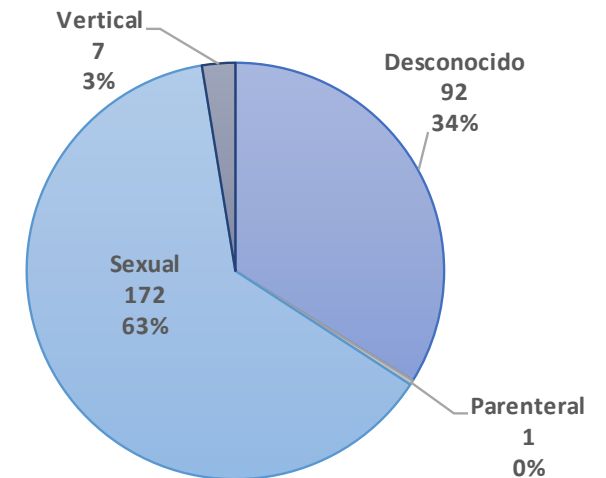
Casos de Infección por VIH notificados según edad, sexo y quinquenios.
Huancavelica. 1997 - 2025



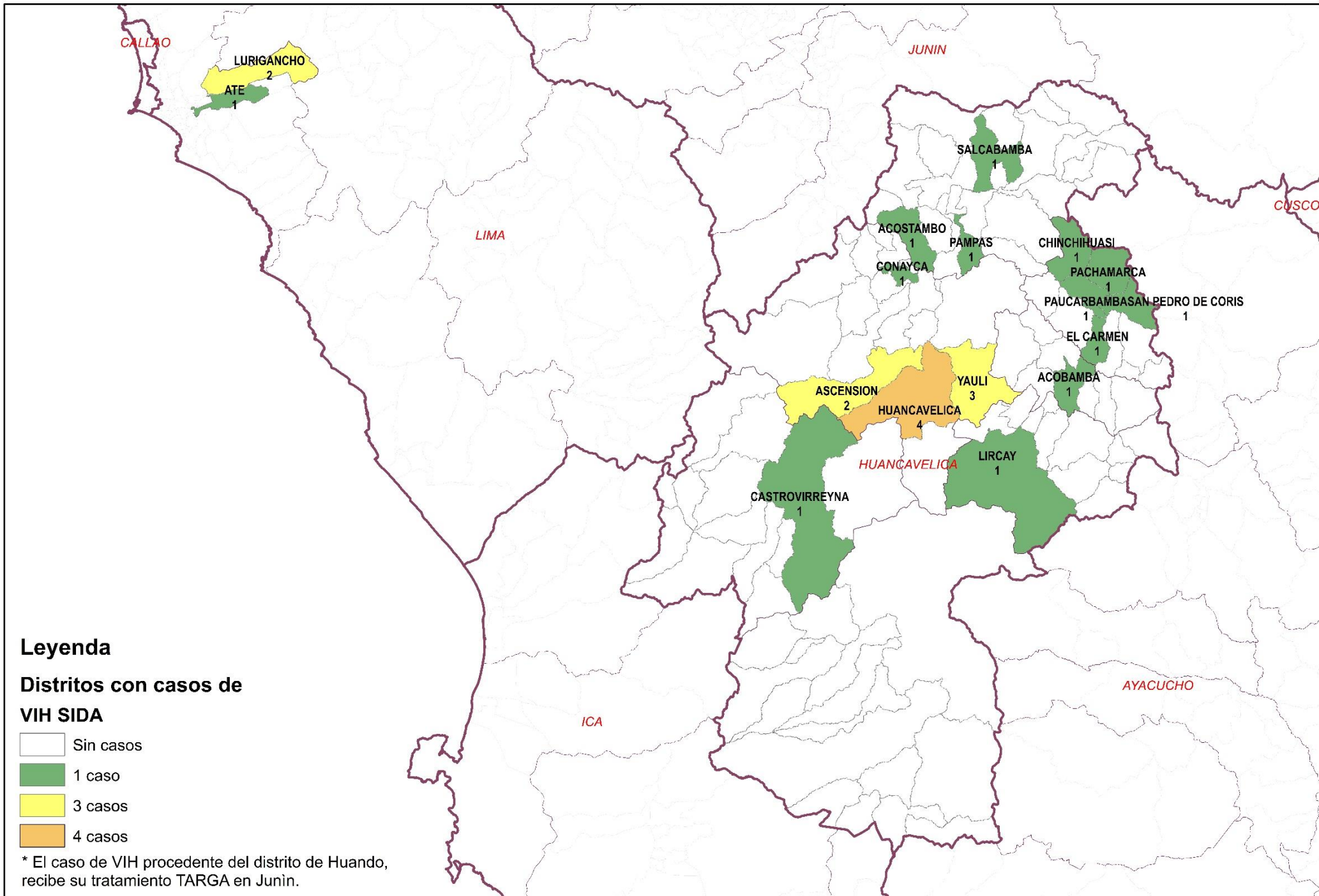
Casos de VIH / SIDA por procedencia, DIRESA Huancavelica - 2025

Enfermedad	Establecimiento de Salud	Distrito de Infección	Sexo		Total
			Masculino	Femenino	
VIH / SIDA	Acobamba	Acobamba	1	0	1
	Anco	El Carmen	1	0	1
	Conaica	Conayca	0	1	1
	Hospital De Pampas	Acostambo	0	1	1
		Ate	0	1	1
		Pampas	1	0	1
	Hospital Departamental De Huancavelica	Ascension	2	0	2
		Huancavelica	3	0	3
		Yauli	2	1	3
	Hospital Essalud Huancavelica	Chinchihuasi	1	0	1
		Lircay	1	0	1
	Huaytara	Lurigancho	0	1	1
	San Pedro De Coris	San Pedro De Coris	0	1	1
	Santa Ana	Huancavelica	1	0	1
	Paucarbamba	Pachamarca	1	0	1
		Paucarbamba	0	1	1
	Ccocha	Castrovirreyna	1	0	1
	Occoro	Lurigancho	1	0	1
	Salcabamba	Salcabamba	0	1	1
	Total General			16	8

Vía de Transmisión de los casos de VIH / SIDA
DIRESA Huancavelica – 1997 - 2025



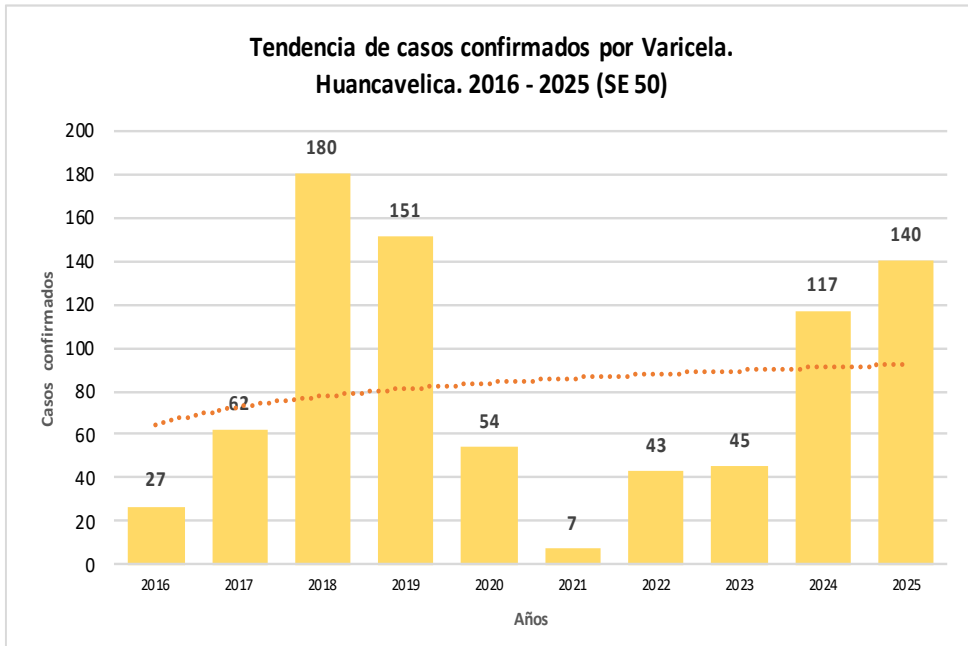
Número de casos de VIH / SIDA por distrito, Huancavelica 2025



VARICELA

Casos de Varicela por procedencia, DIRESA Huancavelica - 2025

Tendencia de casos confirmados por Varicela.
Huancavelica. 2016 - 2025 (SE 50)



N° de casos e incidencia por etapas de vida
por Varicela, DIRESA Huancavelica - 2025

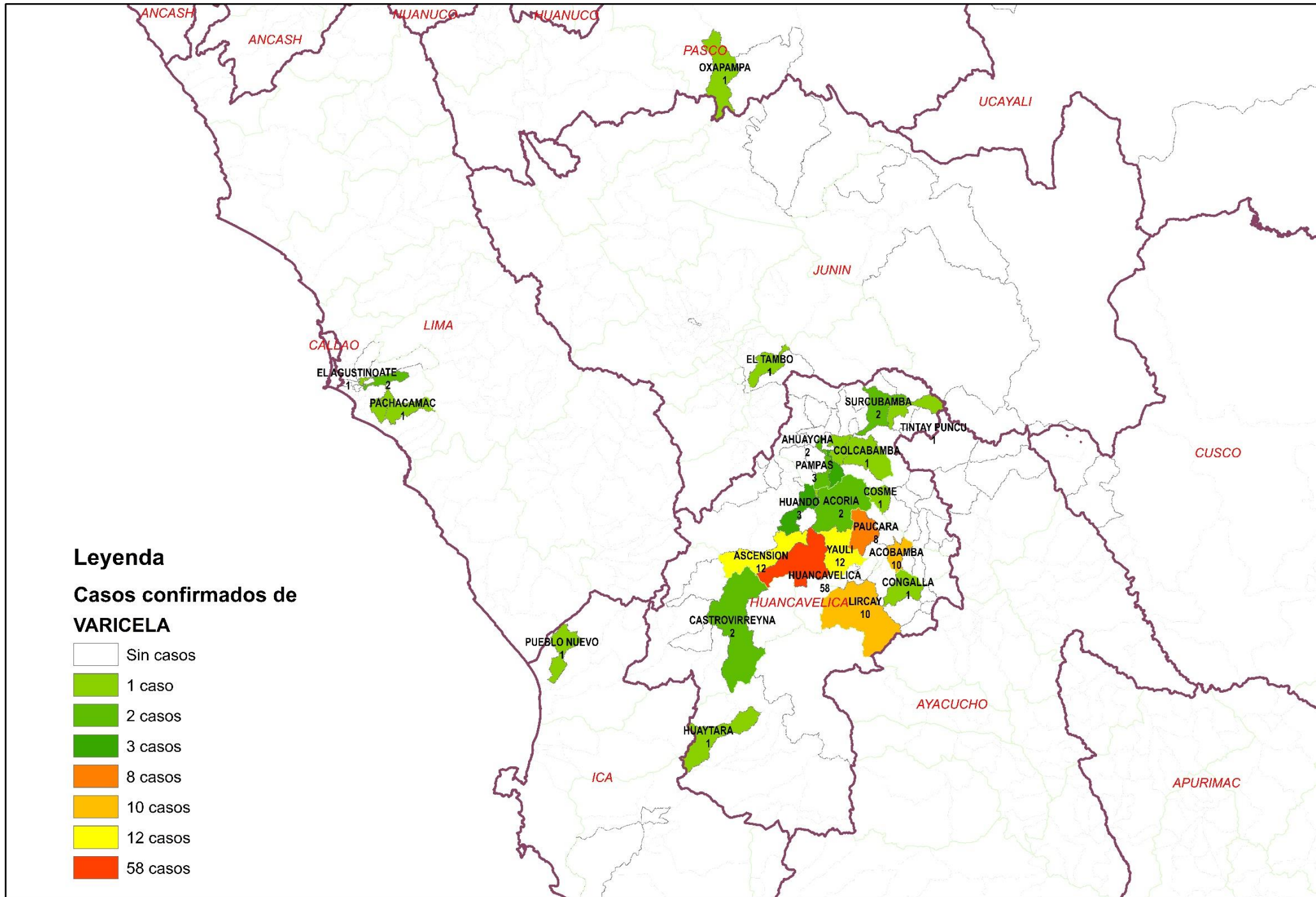
	N° casos	%	TIA x 100 mil Hab.
Según etapa de vida			
Niño (0-11 años)	50	35.71	64.33
Adolescente (12 - 17 años)	61	43.57	143.92
Joven (18 - 29 años)	21	15.00	31.01
Adulto (30 - 59 años)	8	5.71	7.46
Adulto Mayor (60 años a más)	0	0.00	0.00
Huancavelica	140	100.00	43.03
Según género			
Hombres	75	53.57	45.57
Mujeres	65	46.43	40.42

DIRESA Notificante	Diagnostico	EESS notifica	Distrito de Procedencia	Tipo de			Total
				P	C	D	
Huancavelica	Varicela Con Otras Complicaciones	Hospital De Lircay	Pachacamac	0	1	0	1
		Acobamba	Acobamba	0	9	0	9
		Ascension	Ascension	0	10	0	10
		Castillapata	Yauli	0	1	0	1
		Castrovirreyna	Castrovirreyna	0	1	0	1
		Hospital De Pampas	Ahuaycha	0	1	0	1
			Ascension	0	1	0	1
			Huancavelica	0	1	0	1
		Hospital Departamental De Huancavelica	Pampas	0	2	0	2
			Acobamba	0	1	0	1
			Huancavelica	0	3	0	3
		Hospital Essalud Huancavelica	Oxapampa	0	1	0	1
			Ascension	0	1	0	1
			Castrovirreyna	0	1	0	1
		Huando	Huancavelica	0	30	0	30
			Yauli	0	1	0	1
		Huaytara	El Tambo	0	1	0	1
			Huando	0	3	0	3
		Izcuchaca	Huaytara	0	1	0	1
			Pampas	0	1	0	1
		Lircay - Essalud	Lircay	0	6	0	6
	Paucara		0	4	0	4	
	Pucaccasa Chopcca	Paucara	0	4	0	4	
		Yauli	0	1	0	1	
	San Cristobal	Huancavelica	0	8	0	8	
		Yauli	0	1	0	1	
	Santa Ana	Huancavelica	0	13	0	13	
		Surcubamba	0	2	0	2	
	Tantara	Trujillo	0	1	0	1	
		Ate	0	1	0	1	
	Villa De Arma	El Agustino	0	1	0	1	
		Villa Maria Del Triunfo	0	1	0	1	
	Yauli	Yauli	0	8	0	8	
		Acoria	0	2	0	2	
	Alianza Andino	Colcabamba	0	1	0	1	
		Congalla	0	1	0	1	
	Mariscal Caceres	Mariscal Caceres	0	1	0	1	
		Ahuaycha	0	1	0	1	
	Sanidad Ff.Pp.	Huancavelica	0	3	0	3	
		Ccollpaccasa	0	1	0	1	
	Cotas	Pueblo Nuevo	0	1	0	1	
		Antacalla	0	1	0	1	
Uchuyshuis	Tintay Puncu	0	1	0	1		
	Virgen Del Carmen	0	4	0	4		
Lima	Varicela Sin Complicaciones	P.S. Casa Huerta La Campi?	Daniel Hernandez	0	1	0	1
Total				0	140	0	140

N° de casos e incidencia por Varicela, DIRESA Huancavelica
2018 - 2025

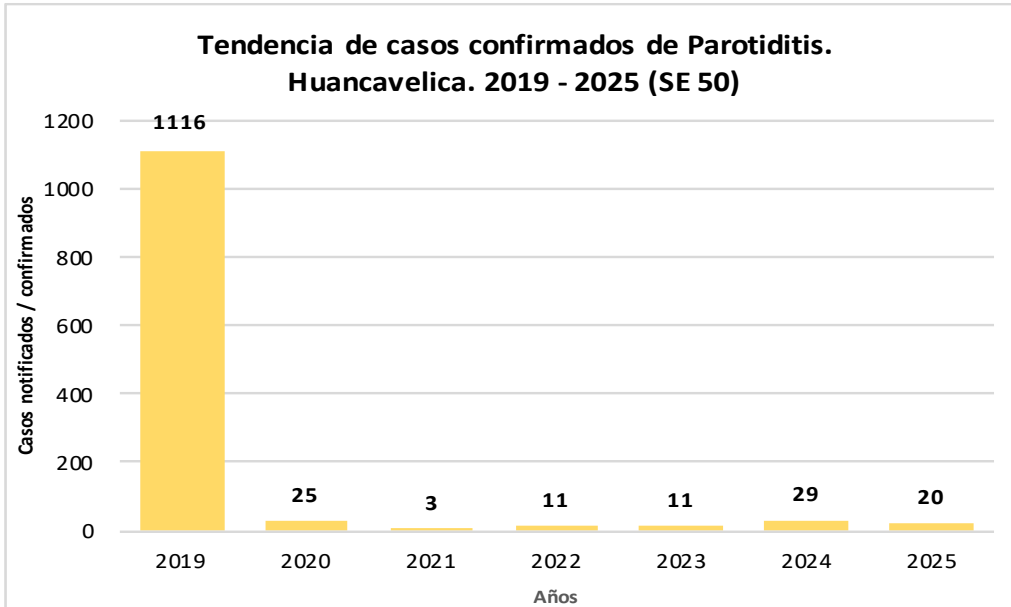
Años	2018	2019	2020	2021	2022	2023	2024	2025
N° de casos confirmados	180	151	54	7	43	45	117	140
Incidencia por 100000 hab.	37.6	31.4	14.8	2.0	12.2	12.9	34.6	43.0

Número de casos de varicela por distrito, Huancavelica 2025



PAROTIDITIS

**Tendencia de casos confirmados de Parotiditis.
Huancavelica. 2019 - 2025 (SE 50)**



**N° de casos e incidencia por etapas de vida
por Parotiditis, DIRESA Huancavelica - 2025**

	N° casos	%	TIA x 100 mil Hab.
Según etapa de vida			
Niño (0-11 años)	9	45.00	11.58
Adolescente (12 - 17 años)	2	10.00	4.72
Joven (18 - 29 años)	0	0.00	0.00
Adulto (30 - 59 años)	6	30.00	5.59
Adulto Mayor (60 años a más)	3	15.00	9.89
Huancavelica	20	100.00	6.15
Según género			
Hombres	7	35.00	4.25
Mujeres	13	65.00	8.08

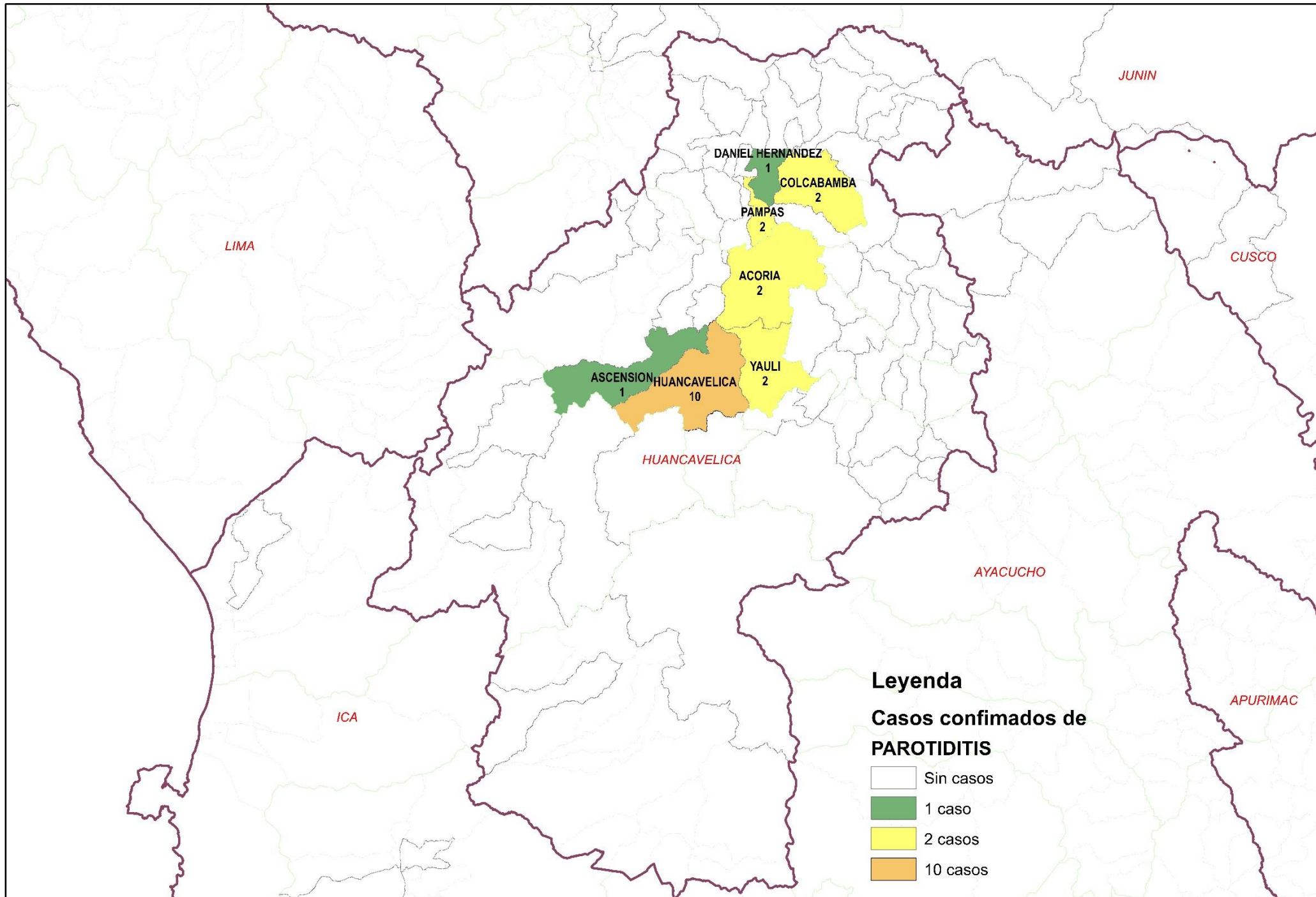
Casos de Parotiditis por procedencia, DIRESA Huancavelica - 2025

PAROTIDITIS	EESS notifica	Distrito de Procedencia	Tipo de Diagnóstico				Total
			P	S	C	D	
Sin Complicación	Ayacchocha	Acoria	0	0	1	0	1
	Ccasapata	Yauli	0	0	1	0	1
	Colcabamba	Colcabamba	0	0	1	0	1
	Daniel Hernandez	Daniel Hernandez	0	0	0	1	1
	Hospital De Lircay	Lircay	0	0	0	1	1
	Hospital De Pampas	Daniel Hernandez	0	0	1	0	1
		Pampas	0	0	1	0	1
	Hospital Departamental De Huancavelica	Huancavelica	0	0	2	0	2
		Yauli	0	0	1	0	1
	Hospital Essalud Huancavelica	Ascension	0	0	1	0	1
		Huancavelica	0	0	5	0	5
	Pampas- Essalud	Pampas	0	0	1	0	1
	Santa Ana	Huancavelica	0	0	2	0	2
	Poccyacc	Colcabamba	0	0	1	0	1
	Huanaspampa	Acoria	0	0	1	0	1
Con Complicación	Hospital Departamental De Huaranchonga	Anchonga	1	0	0	0	1
	Hospital Essalud Huancavelica	Huancavelica	0	0	1	0	1
Total			1	0	20	2	23

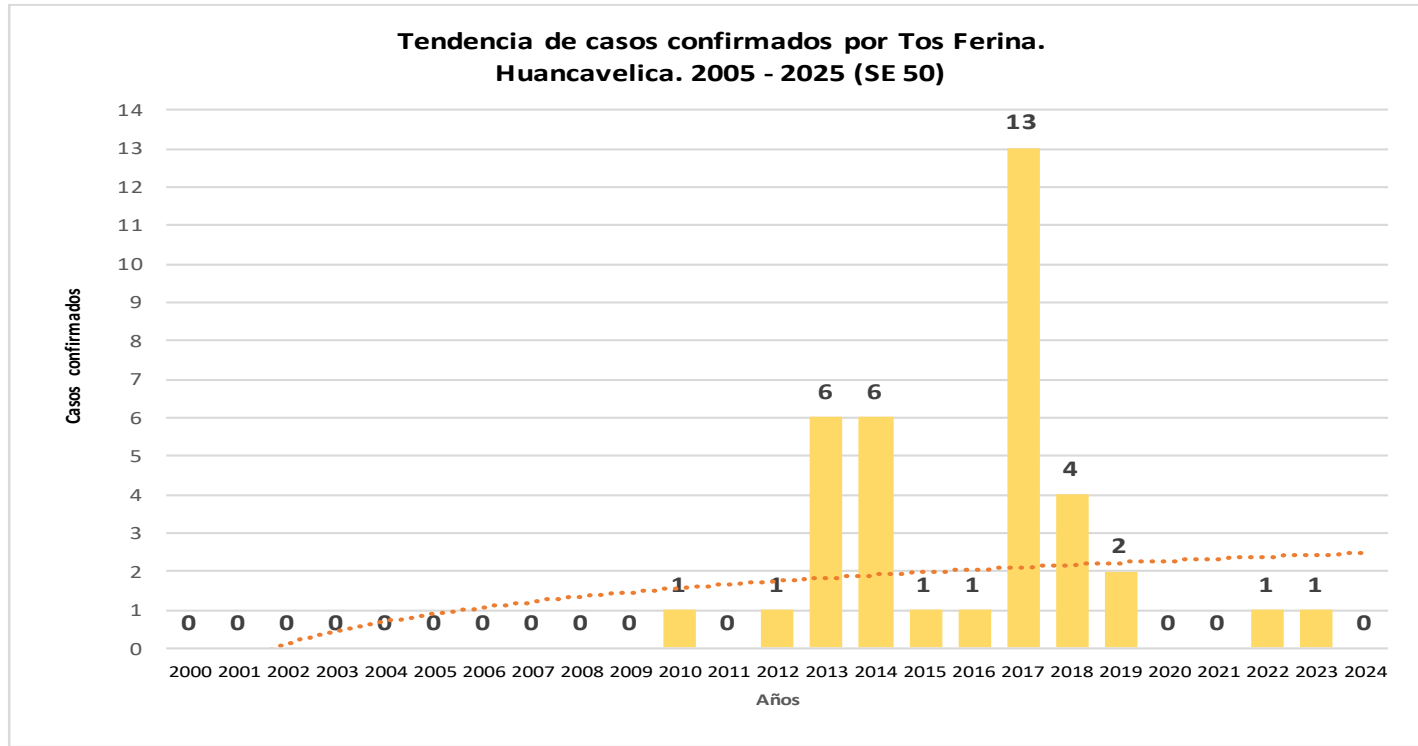
**N° de casos e incidencia por Parotiditis, DIRESA Huancavelica
2019 - 2025**

Años	2019	2020	2021	2022	2023	2024	2025
N° de casos confirmados	1116	25	3	11	11	29	20
Incidencia por 100000 hab.	232.3	6.8	0.8	3.1	3.2	8.6	6.1

Número de casos de parotiditis por distrito, Huancavelica 2025



TOS FERINA



Casos notificados de Tos Ferina por procedencia, DIRESA Huancavelica – 2025

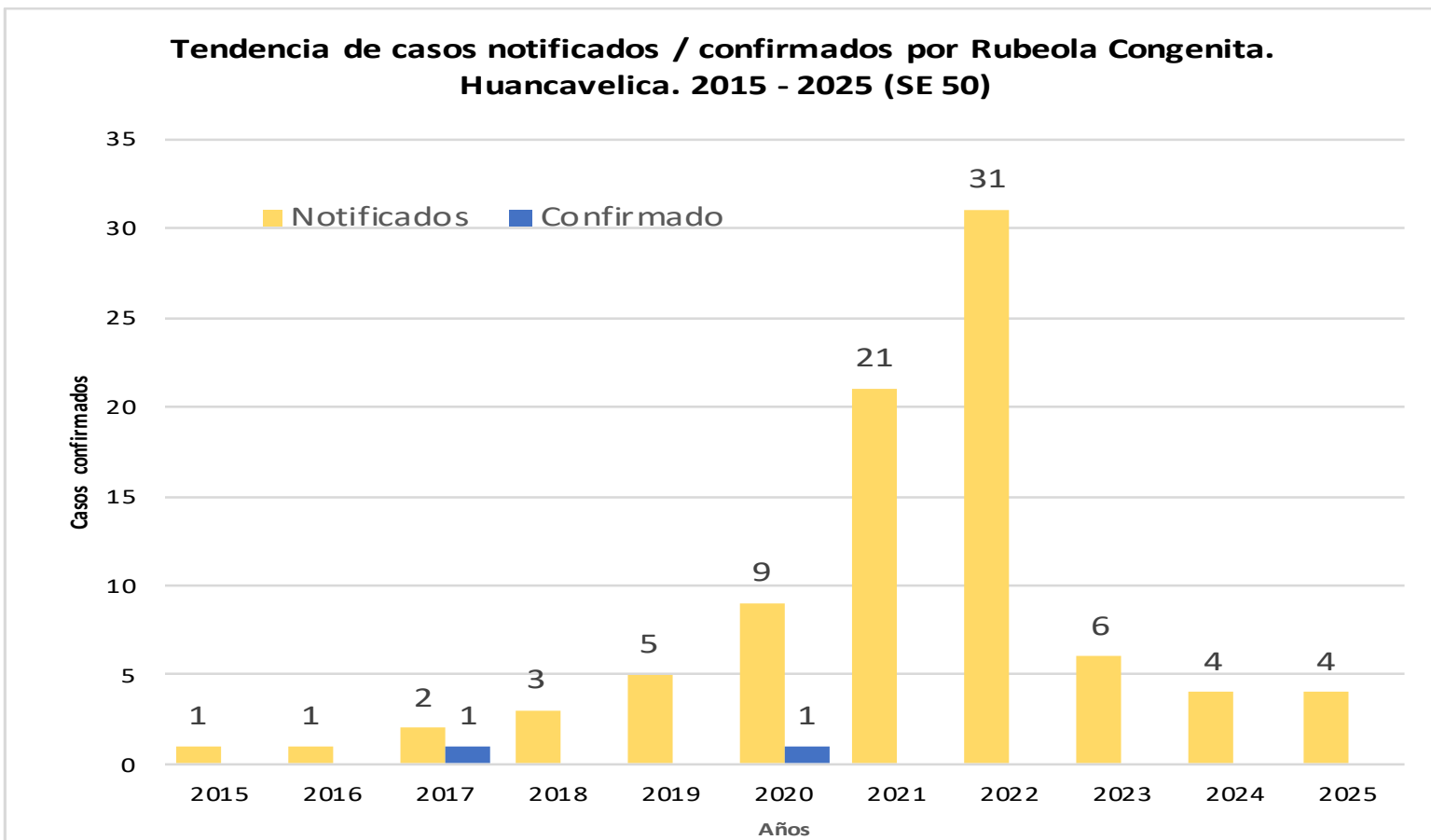
DIRESA Notificante	EESS notifica	Distrito de Procedencia	Tipo de Diagnóstico			Total
			P	C	D	
Huancavelica	Colcabamba	Colcabamba	2	0	0	2
	Hospital De Pampas	Ahuaycha	0	0	1	1
		Colcabamba	0	0	1	1
	Hospital Departamental De Huancavelica	Huaribamba	0	0	1	1
		Ascension	0	0	1	1
		Huachocolpa	0	0	1	1
		Huancavelica	0	0	2	2
		Paucara	0	0	1	1
	Hospital Essalud	Yauli	0	0	1	2
		Huancavelica	0	0	2	2
05 Ayacucho	Hosp. Regional Ayacucho	Churcampa	0	0	1	1
		Cosme	0	0	2	2
Total			2	0	14	17

N° de casos e incidencia por Tos Ferina, DIRESA Huancavelica 2017 - 2024

Años	2017	2018	2019	2020	2021	2022	2023	2024
N° de casos confirmados	13	4	2	1	1	21	0	0
Incidencia por 100000 hab.	3.0	0.8	0.4	0.3	0.3	6.0	0.0	0.0

RUBEOLA CONGENITA

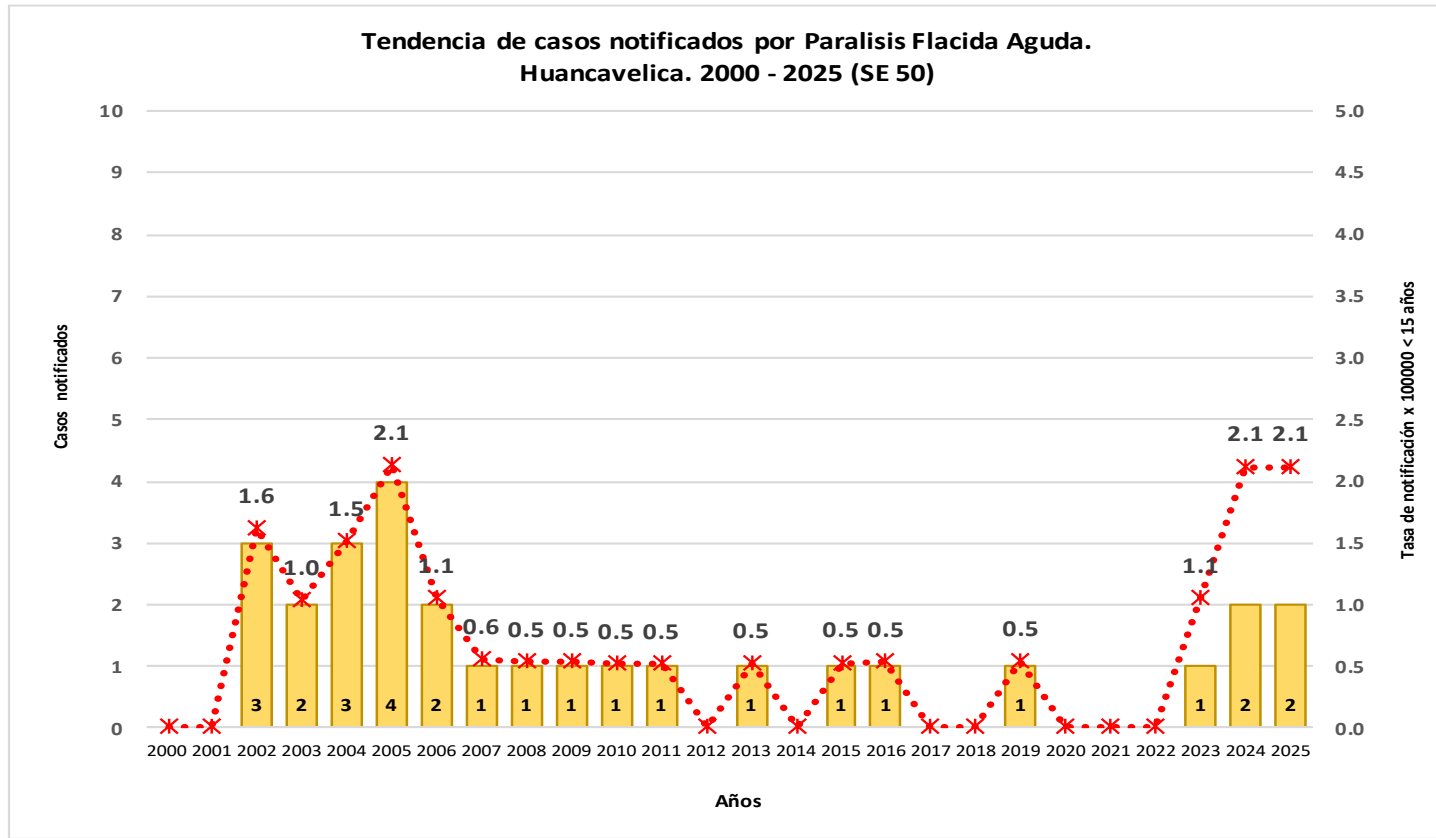
Tendencia de casos notificados / confirmados por Rubéola Congénita. Huancavelica. 2015 - 2025 (SE 50)



Casos de Rubéola Congénita por procedencia, DIRESA Huancavelica - 2024

Enfermedad	DIRESA Notificante	EESS notifica	Distrito de Procedencia	Tipo de Diagnóstico			Total
				P	C	D	
RUBEOLA CONGENITA	Huancavelica	Hospital De Pampas	Pichanaqui	0	0	1	1
		Hospital Departamental De Huancavelica	Colcabamba	0	0	1	1
			Huancavelica	0	0	2	2
Total				0	0	4	4

PARALISIS FLACIDA AGUDA

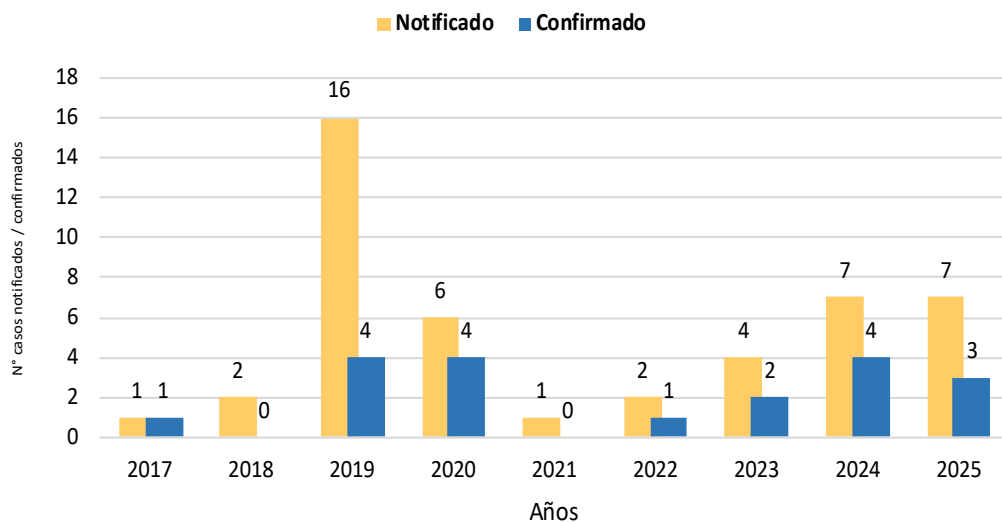


Casos de Parálisis Flácida Aguda por procedencia, DIRESA Huancavelica - 2025

DIRESA Notificante	EESS notifica	Distrito de Procedencia	Tipo de Diagnóstico			Total
			P	C	D	
Huancavelica	Hospital De Pampas	Daniel Hernandez	0	0	1	1
	Hospital Departamental D	Ahuaycha	1	0	0	1
Total			1	0	1	2

SINDROME DE GUILLAIN BARRE

Tendencia de casos notificados y confirmados por Síndrome de Guillain Barré. Huancavelica. 1997 - 2025 (SE 50)



Casos de Síndrome de Guillain Barré por clasificación, DIRESA Huancavelica – 2017 – 2025 (SE 6)

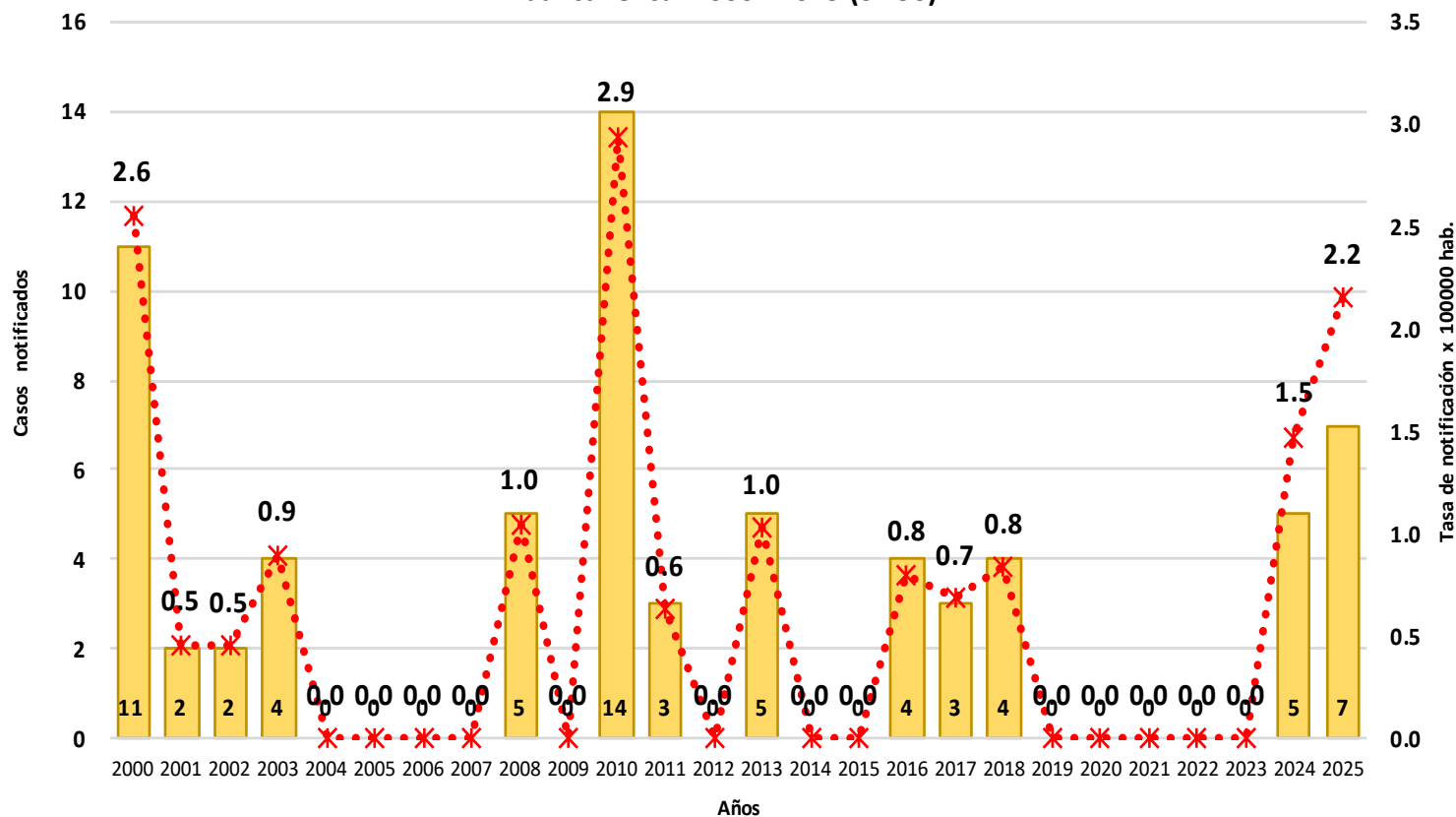
Año	Clasificación SGB			
	Descartado	Confirmado		Sospechoso
		Nivel 1	Nivel 2	
2017	0	1	0	0
2018	2	0	0	0
2019	11	2	2	1
2020	2	3	1	0
2021	0	0	0	1
2022	1	0	1	0
2023	2	0	2	0
2024	1	1	3	2
2025	1	1	2	3
Total general	20	8	11	7

Casos de Síndrome de Guillain Barré por procedencia, DIRESA Huancavelica – 2017 – 2025 (SE 6)

DIRESA Notifica	Red	Clasificación SGB				Total
		Descartado	Confirmado		Sospechoso	
			Nivel 1	Nivel 2		
AYACUCHO	HOSP. REGIONAL	1	0	0	0	1
DIRIS LIMA CENTRO	SIN RED	1	2	2	1	6
DIRIS LIMA ESTE	HOSPITALES	0	0	1	0	1
DIRIS LIMA NORTE	SIN RED	1	1	0	0	2
	ACOBAMBA	0	0	0	1	1
	ESSALUD	4	0	0	1	5
HUANCAVELICA	HUANCAVELICA	0	0	1	0	1
	SIN RED	6	0	2	4	12
	TAYACAJA	3	0	0	0	3
JUNIN	HOSP DAC - HYO	3	1	1	0	5
	HOSP EL CARMEN	0	0	1	0	1
	VALLE DEL MANTARO	1	4	3	0	8
Total general		20	8	11	7	46

SARAMPION

Tasa de notificación de Sarampión.
Huancavelica. 2000 - 2025 (SE 50)

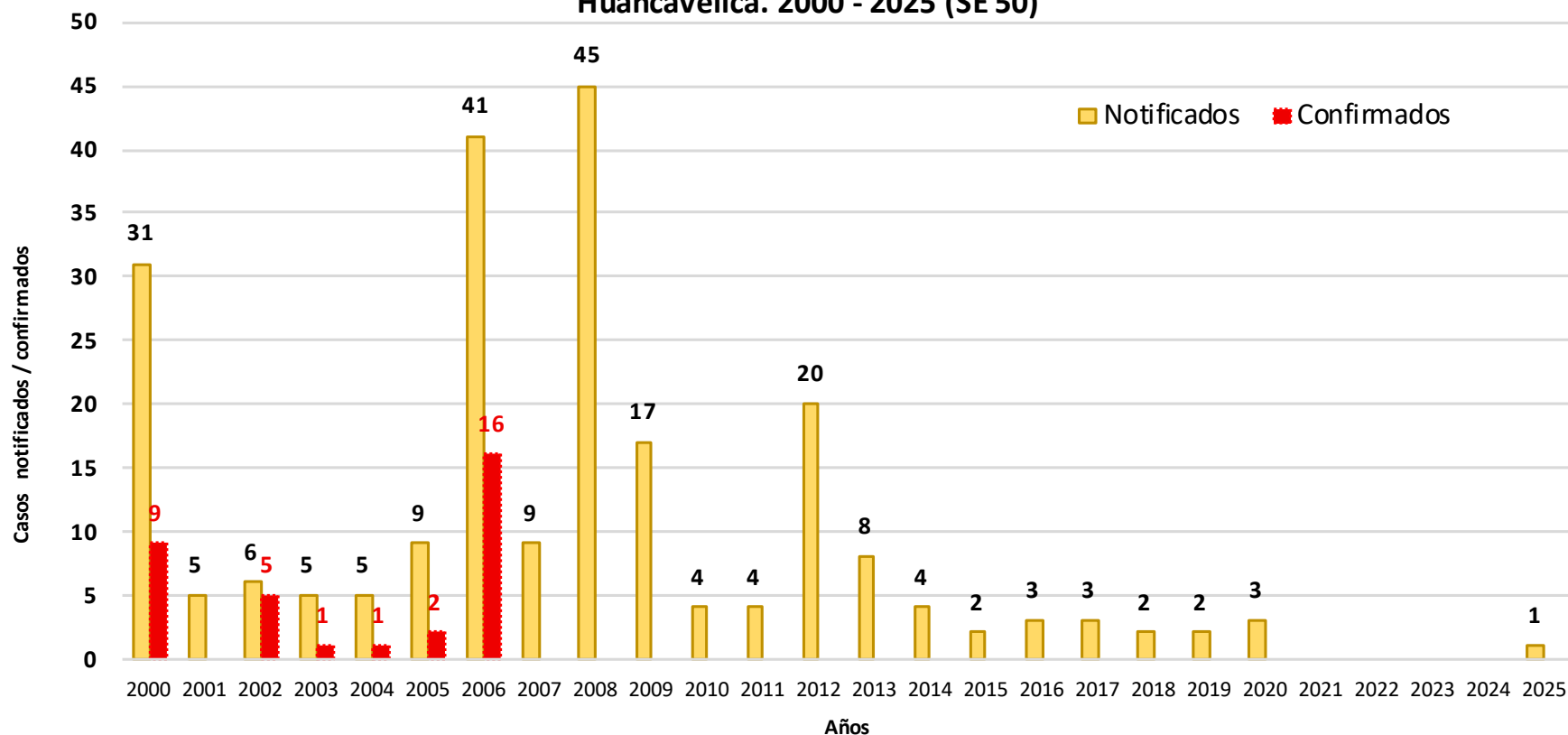


Casos de Sarampión por procedencia, DIRESA Huancavelica - 2025

DIRESA Notificante	EESS notificante	Distrito de Procedencia	Tipo de Diagnóstico			Total
			P	C	D	
Huancavelica	Anco	Acobamba	0	0	1	1
	Hospital De Lircay	Lircay	0	0	1	1
	Hospital De Pampas	Huancavelica	0	0	1	1
	Santa Ana	Huancavelica	0	0	1	1
	Seclla	Seclla	0	0	1	1
	Virgen del Carmen	Lircay	0	0	2	2
	12 Junin	Hosp. Reg. Doc.	Huachocolpa	0	0	1
Total			0	0	8	8

RUBÉOLA

Casos notificados / confirmados de notificación de Rubéola.
Huancavelica. 2000 - 2025 (SE 50)

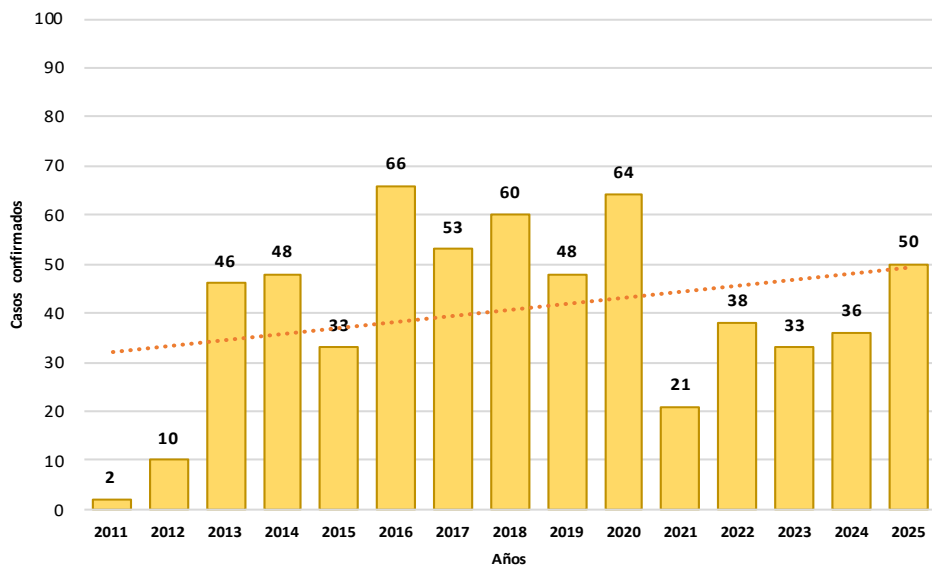


Casos notificados de Rubéola por procedencia, DIRESA Huancavelica - 2025

DIRESA Notificante	EESS notifica	Distrito de Procedencia	Tipo de Diagnóstico			Total
			P	C	D	
Huancavelica	Hospital Departamental De	Ascension	0	0	1	1
Total			0	0	1	1

EFECTO TOXICO DE PLAGUICIDAS, INSECTICIDAS, HERBICIDAS Y RODENTECIDAS

Tendencia de casos confirmados por Efecto tóxico de plaguicidas. Huancavelica. 2011 - 2025 (SE 50)



N° de casos e incidencia por etapas de vida, DIRESA Huancavelica - 2025

	N° casos	%	TIA x 100 mil Hab.
Según etapa de vida			
Niño (0-11 años)	4	8.00	5.15
Adolescente (12 - 17 años)	18	36.00	42.47
Joven (18 - 29 años)	12	24.00	17.72
Adulto (30 - 59 años)	11	22.00	10.26
Adulto Mayor (60 años a más)	5	10.00	16.49
Huancavelica	50	100.00	15.37
Según género			
Hombres	27	54.00	16.41
Mujeres	23	46.00	14.30

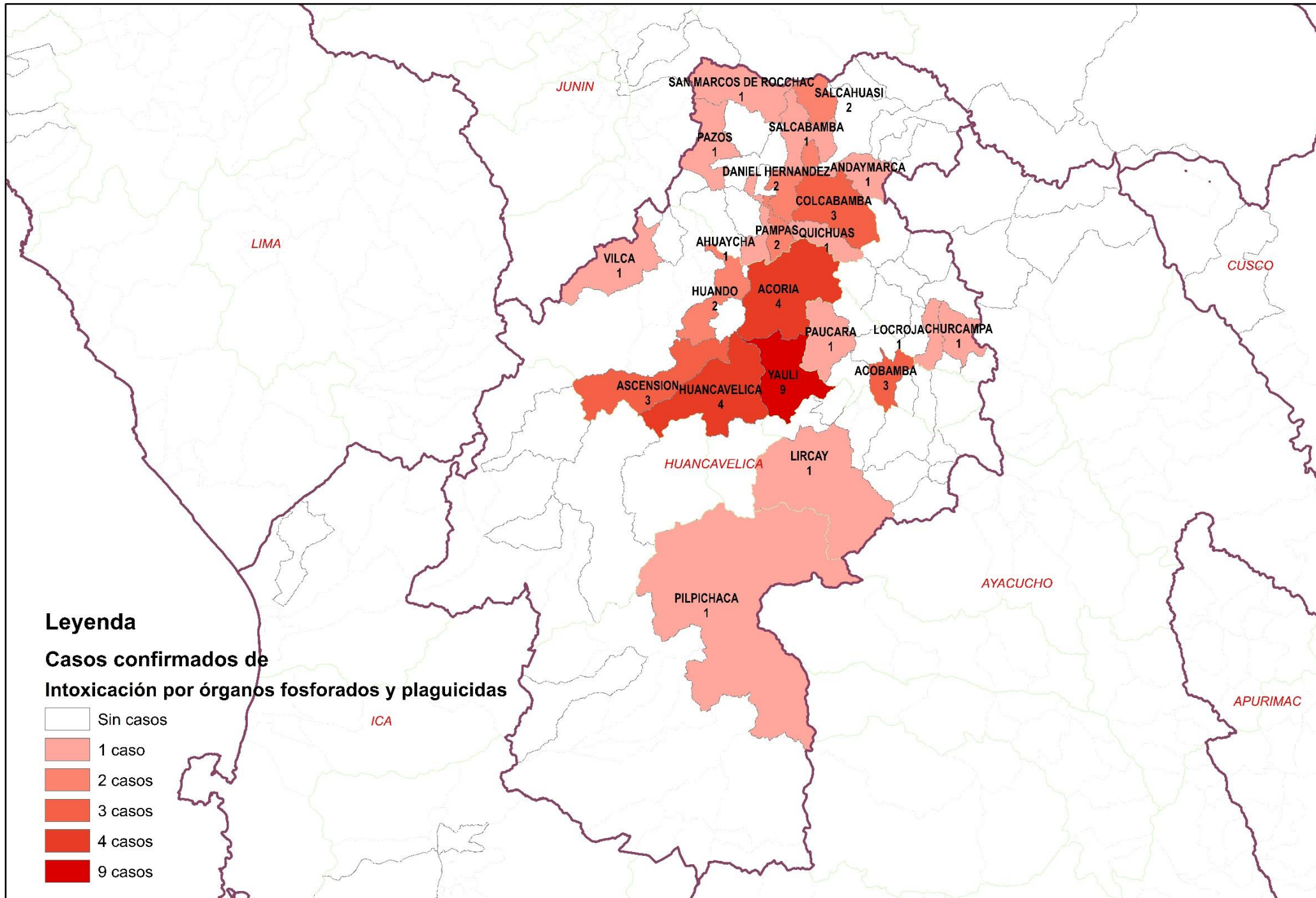
Casos de Intoxicación por Plaguicidas por lugar de procedencia, DIRESA Huancavelica - 2025

DIRESA Notificante	Diagnostico	EESS notifica	Distrito de Procedencia	Tipo de			Total	
				P	C	D		
Huancavelica	Efecto Toxico De Plaguicidas	Colcabamba	Colcabamba	0	1	0	1	
		Daniel Hernandez	Daniel Hernandez	0	2	0	2	
		Hospital Departamental De	Acobamba	0	1	0	1	
		Huancavelica	Izcuchaca	0	1	0	1	
		Quishuar	Quishuar	0	1	0	1	
	Insec. Org. Fosf. Y Carbamatos	Acobamba	Acobamba	0	2	0	2	
		Colcabamba	Colcabamba	0	2	0	2	
		Chuyapata	Salcahuasi	0	1	0	1	
		Salcahuasi	Salcahuasi	0	1	0	1	
		Andaymarca	Andaymarca	0	1	0	1	
	Otros Insecticidas	Hospital De Pampas	Pampas	0	2	0	2	
		Salcabamba	Salcabamba	0	1	0	1	
	Otros Plaguicidas	Hospital Departamental De	Ascension	0	1	0	1	
		Huancavelica	Yauli	0	1	0	1	
	Plaguicida No Especificado	Ccasapata	Yauli	0	1	0	1	
			Acoria	0	2	0	2	
			Ascension	0	1	0	1	
		Hospital Departamental De	Huancavelica	0	1	0	1	
		Huancavelica	Huando	0	1	0	1	
			Lircay	0	1	0	1	
			Yauli	0	1	0	1	
		Huando	Huando	0	1	0	1	
		Quichuas	Quichuas	0	1	0	1	
		San Juan De Ccarhuacc	Yauli	0	2	0	2	
		Yauli	Yauli	0	3	0	3	
		Los Angeles De Ccarahuasa	Acoria	0	1	0	1	
		Quintaocco	Acostambo	1	0	0	1	
		Rodenticidas	Hospital De Pampas	Pampas	1	0	0	1
				Acoria	0	1	0	1
			Ascension	0	1	0	1	
	Hospital Departamental De		Huancavelica	0	2	0	2	
	Huancavelica		Izcuchaca	0	1	0	1	
			Paucara	0	1	0	1	
	Pilpichaca		0	1	0	1		
	Yauli		0	1	0	1		
Insec. Org. Fosf. Y Carbamatos	Hosp. Nac. Ramiro Priale		Huancavelica	0	1	0	1	
	Hosp. Reg. Doc. Mater. Infant.		Pazos	0	1	0	1	
	Otros Insecticidas	Hosp. Reg. Doc. Cli. Quir.	San Marcos De Roc	0	1	0	1	
Hosp. Reg. Doc. Cli. Quir.		Ahuaycha	0	1	0	1		
Rodenticidas	Daniel Alci	Vilca	0	1	0	1		
Herbicidas Y Fungicidas	Hosp. Reg. Doc. Cli. Quir.	Quishuar	0	1	0	1		
Ayacucho	Insec. Org. Fosf. Y Carbamatos	Hosp. Apoyo Huanta	Locroja	0	1	0	1	
	Otros Plaguicidas	Hosp. Apoyo Huanta	Churcampa	0	1	0	1	
Total				2	50	0	52	

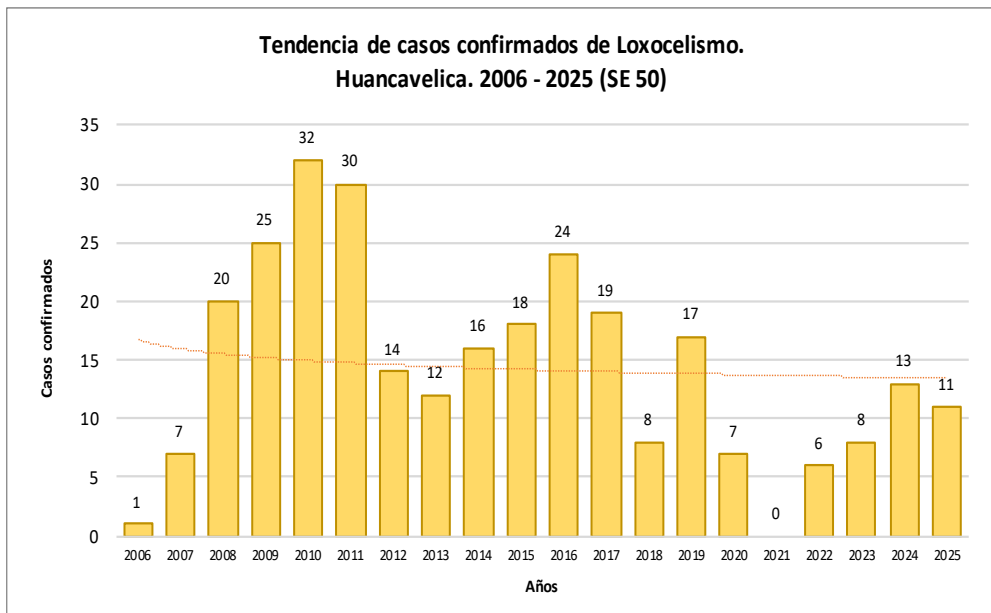
N° de casos e incidencia, DIRESA Huancavelica 2018 - 2025

Años	2018	2019	2020	2021	2022	2023	2024	2025
N° de casos confirmados	48	1162	87	22	41	26	58	54
Incidencia por 100000 hab.	10.0	241.9	23.8	6.1	11.7	7.5	17.1	16.6

Número de casos de intoxicación por órganos fosforados y plaguicidas por distrito, Huancavelica 2025



LOXOCELISMO



Casos de Loxocelismo por lugar de procedencia, DIRESA Huancavelica - 2025

DIRESA Notificante	EESS notifica	Distrito de Procedencia	Tipo de			Total
			P	C	D	
Huancavelica	Hospital Departamental De	Huancavelica	0	3	0	3
	Tintay Punco	Tintay Punco	1	0	0	1
11Ica	Hospital San Juan De Dios	Huaytara	0	1	0	1
Junin	Hosp. Reg. Doc. Cli. Quir. Daniel Alci	Churcampa	0	1	0	1
		Pazos	0	1	0	1
		Vilca	0	1	0	1
50 Lima Centro	Hosp. Dos De Mayo	Acoria	0	1	0	1
		San Pedro De Coris	0	1	0	1
Ayacucho	Hosp. Apoyo Huanta	Acobamba	0	0	1	1
		Locroja	0	1	0	1
		San Miguel De Mayocc	0	0	1	1
Total			1	10	2	13

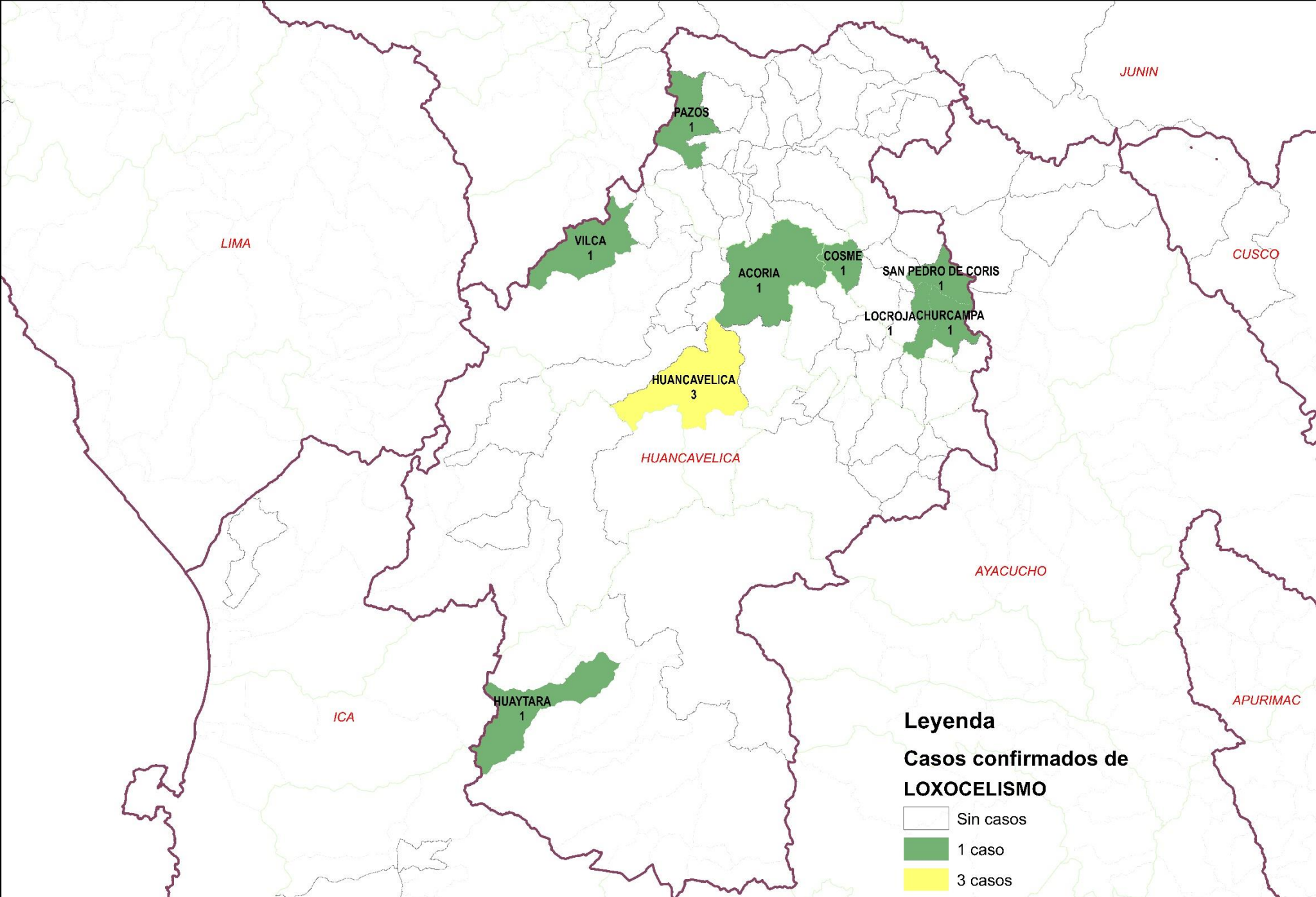
N° de casos e incidencia por etapas de vida por Loxocelismo, DIRESA Huancavelica - 2025

	N° casos	%	TIA x 100 mil Hab.
Según etapa de vida			
Niño (0-11 años)	4	36.36	5.15
Adolescente (12 - 17 años)	0	0.00	0.00
Joven (18 - 29 años)	1	9.09	1.48
Adulto (30 - 59 años)	4	36.36	3.73
Adulto Mayor (60 años a más)	2	18.18	6.60
Huancavelica	11	100.00	3.38
Según género			
Hombres	6	54.55	3.65
Mujeres	5	45.45	3.11

N° de casos e incidencia por Loxocelismo, DIRESA Huancavelica 2017 - 2025

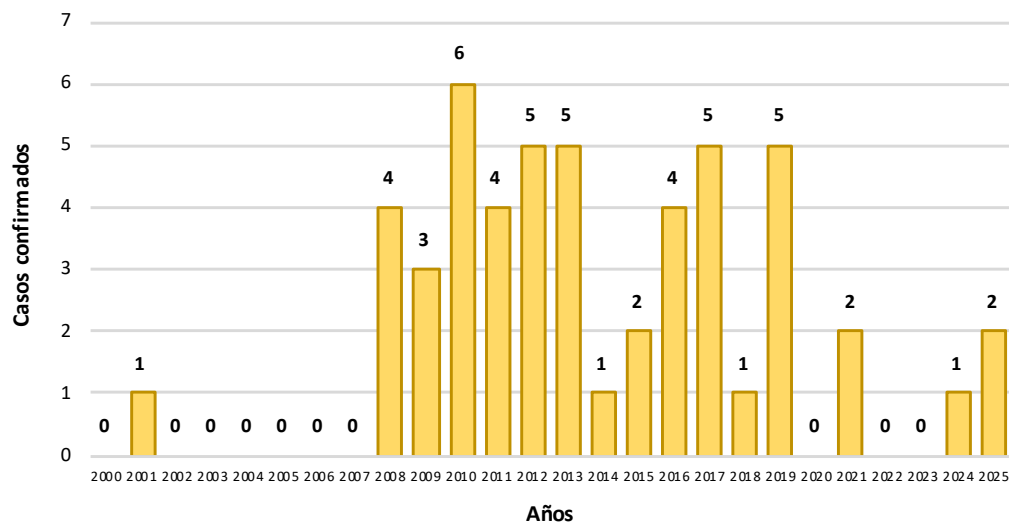
Años	2018	2019	2020	2021	2022	2023	2024	2025
N° de casos confirmados	8	17	7	0	6	8	13	11
Incidencia por 100000 hab.	1.7	3.5	1.9	0.0	1.7	2.3	3.8	3.4

Número de casos de loxocelismo por distrito, Huancavelica 2025



OFIDISMO

Tendencia de casos confirmados de Ofidismo.
Huancavelica. 2000 - 2025 (SE 50)



N° de casos e incidencia por etapas de vida por Ofidismo,
DIRESA Huancavelica - 2025

	N° casos	%	TIA x 100 mil Hab.
Según etapa de vida			
Niño (0-11 años)	0	0.00	0.00
Adolescente (12 - 17 años)	0	0.00	0.00
Joven (18 - 29 años)	1	50.00	1.48
Adulto (30 - 59 años)	0	0.00	0.00
Adulto Mayor (60 años a r	1	50.00	3.30
Huancavelica	2	100.00	0.61
Según género			
Hombres	1	50.00	0.61
Mujeres	1	50.00	0.62

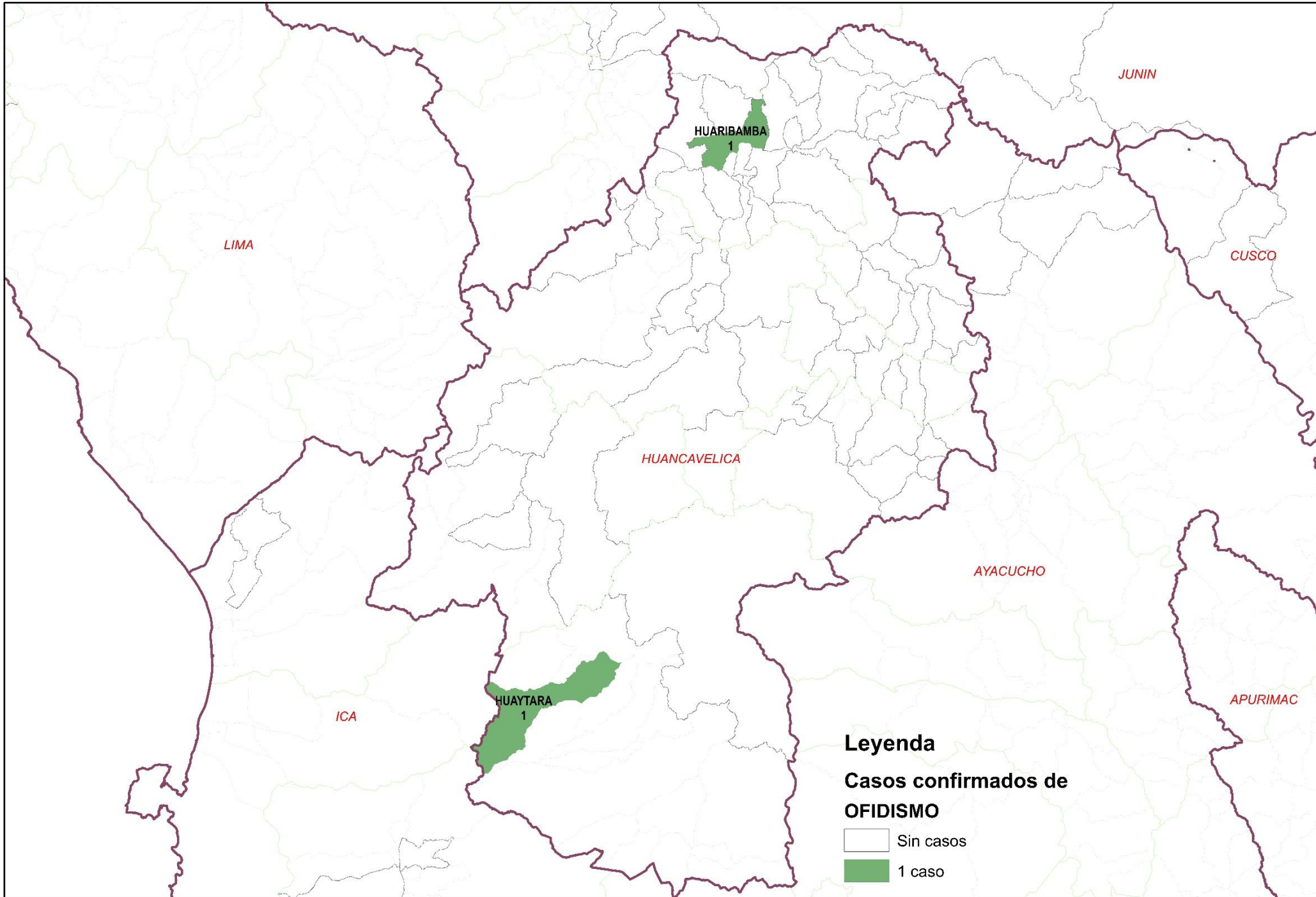
Casos de Ofidismo por lugar de procedencia,
DIRESA Huancavelica - 2025

DIRESA Notificante	EESS notifica	Distrito de Procedencia	Tipo de			Total
			P	C	D	
11lca	Hospital San Jose De	Huaytara	0	1	0	1
Junin	Hosp. Reg. Doc. Cli. Quir.	Huaribamba	0	1	0	1
Total			0	2	0	2

N° de casos e incidencia, DIRESA Huancavelica 2018 - 2025

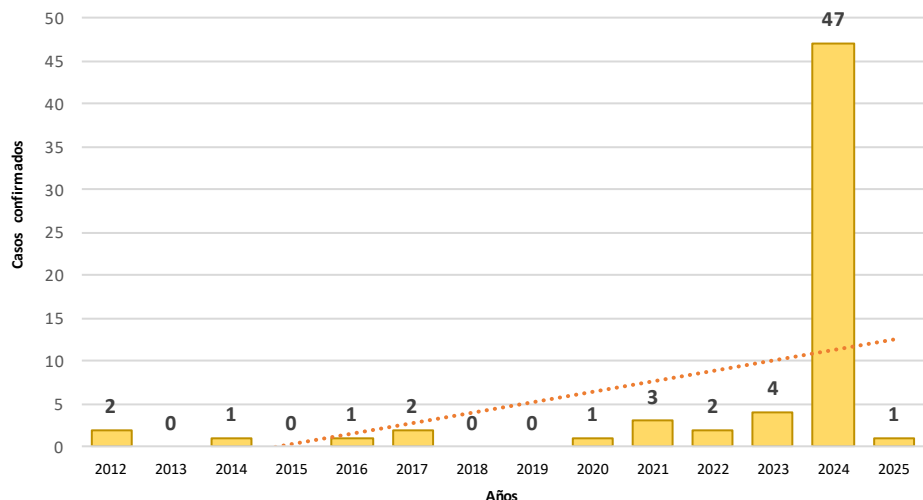
Años	2018	2019	2020	2021	2022	2023	2024	2025
N° de casos confirmados	1	5	0	2	0	0	1	2
Incidencia por 100000 hab.	0.2	1.0	0.0	0.6	0.0	0.0	0.3	0.6

Número de casos de ofidismo por distrito, Huancavelica 2025



DENGUE

Tendencia de casos confirmados por Dengue. Huancavelica. 2012 - 2025 (SE 50)



Casos de Dengue con señales de alarma, por lugar de procedencia, DIRESA Huancavelica - 2025

Dengue	DIRESA Notificante	EESS notifica	Distrito de Procedencia	Tipo de Diagnóstico			Total
				P	C	D	
Dengue Con Signos De Alarma	Huancavelica	Hospital Essalud	Jaen	0	0	1	1
	Lima Centro	Hosp. Dos De Mayo	Palca	0	0	1	1
	Lima Centro	Cli. Internacional San	Ocoyo	0	0	1	1
Dengue Sin Signos De Alarma	Huancavelica	Castrovirreyrna - Essalud	Pisco	0	0	1	1
		Huancavelica	Huancavelica	0	0	1	1
		Hospital Departamental De Huancavelica	Pangoa	0	0	1	1
		Huancavelica	Tarapoto	0	0	1	1
		Huancavelica	Inambari	0	0	1	1
		Huancavelica	Villa Rica	0	0	1	1
		Huancavelica	Pisco	0	0	1	1
		Hospital Essalud Huancavelica	La Tingui?A	0	1	0	1
		Huancavelica	San Vicente De	0	0	1	1
		Huancavelica	San Luis	0	0	1	1
	Huancavelica	Zarumilla	0	0	1	1	
	Huancavelica	Pilpichaca	Ica	0	0	1	1
	Huancavelica	Santa Ana	Pichari	1	0	0	1
	Huancavelica	Villa De Arma	Capillas	0	0	1	1
	Huancavelica	Marcas	Capillas	0	0	9	9
	Huancavelica	Chincha Alta	Capillas	0	0	2	2
	Huancavelica	Capillas Norte	Capillas	0	0	5	5
	Huancavelica	San Juan De	Chincha Alta	0	0	1	1
	Ica	Hospital San Jose De	Huachos	0	0	1	1
	Lima Centro	Santa Maria	Acoria	0	0	1	1
Lima Centro	Hosp. Emergencias	Anta	0	0	1	1	
Lima Centro	Hosp. Emergencias Grau-	Ascension	0	0	1	1	
Lima Centro	San Hilarion	Tantara	0	0	1	1	
Lima Sur	C.M.I. Ollantay	Vilca	0	0	1	1	
Total general				1	1	38	40

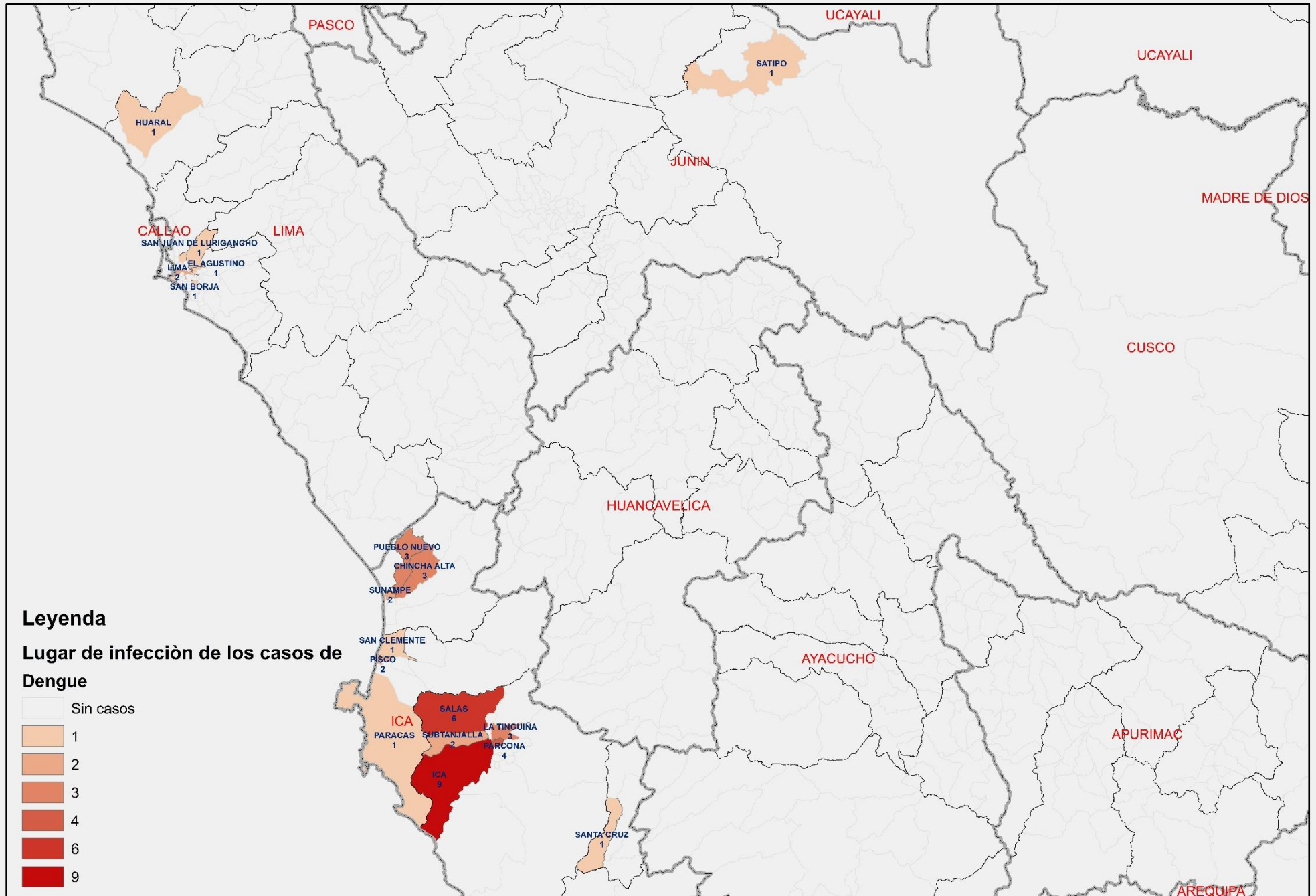
N° de casos e incidencia por etapas de vida por Dengue, DIRESA Huancavelica - 2025

	N° casos	%	TIA x 100 mil Hab.
Según etapa de vida			
Niño (0-11 años)	0	0.00	0.00
Adolescente (12 - 17 años)	0	0.00	0.00
Joven (18 - 29 años)	0	0.00	0.00
Adulto (30 - 59 años)	1	100.00	0.93
Adulto Mayor (60 años a más)	0	0.00	0.00
Huancavelica	1	100.00	0.31
Según género			
Hombres	1	100.00	0.61
Mujeres	0	0.00	0.00

N° de casos e incidencia por Dengue, DIRESA Huancavelica 2018 - 2025

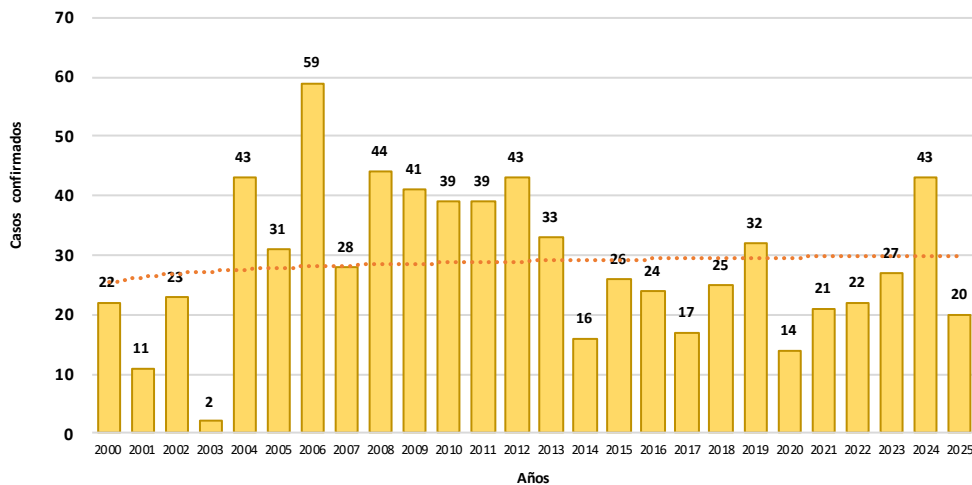
Años	2018	2019	2020	2021	2022	2023	2024	2025
N° de casos confirmados	0	0	1	3	2	4	47	1
Incidencia por 100000 hab.	0.0	0.0	0.3	0.8	0.6	1.1	13.9	0.3

Número de casos de dengue por lugar de infección, Huancavelica 2024

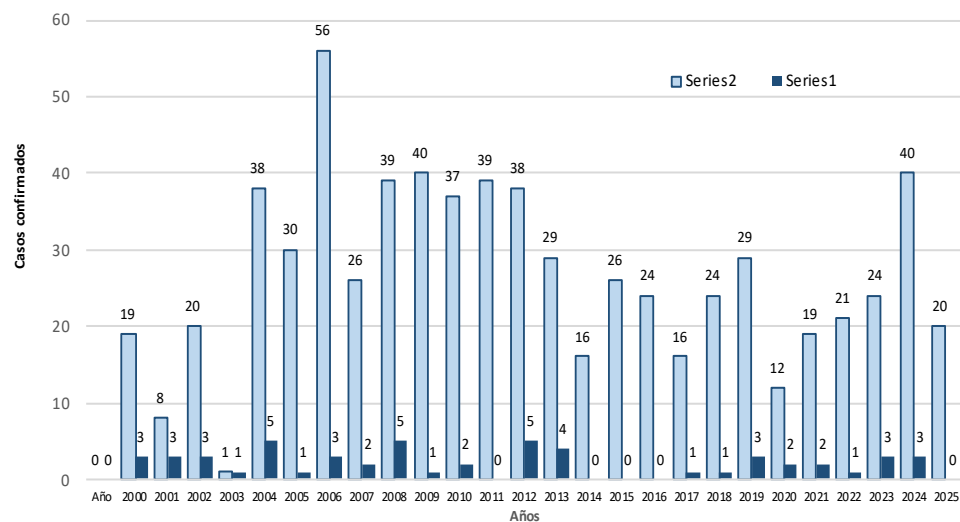


LEISHMANIOSIS

Tendencia de casos confirmados de Leishmaniosis .
Huancavelica. 2000 - 2025 (SE 50)



Tendencia de casos confirmados de Leishmaniosis .
Huancavelica. 2000 - 2025 (SE 50)



N° de casos e incidencia por etapas de vida por Leishmaniosis,
DIRESA Huancavelica - 2025

	N° casos	%	TIA x 100 mil Hab.
Según etapa de vida			
Niño (0-11 años)	1	5.00	1.29
Adolescente (12 - 17 años)	5	25.00	11.80
Joven (18 - 29 años)	6	30.00	8.86
Adulto (30 - 59 años)	8	40.00	7.46
Adulto Mayor (60 años a más)	0	0.00	0.00
Huancavelica	20	100.00	6.15
Según género			
Hombres	16	80.00	9.72
Mujeres	4	20.00	2.49

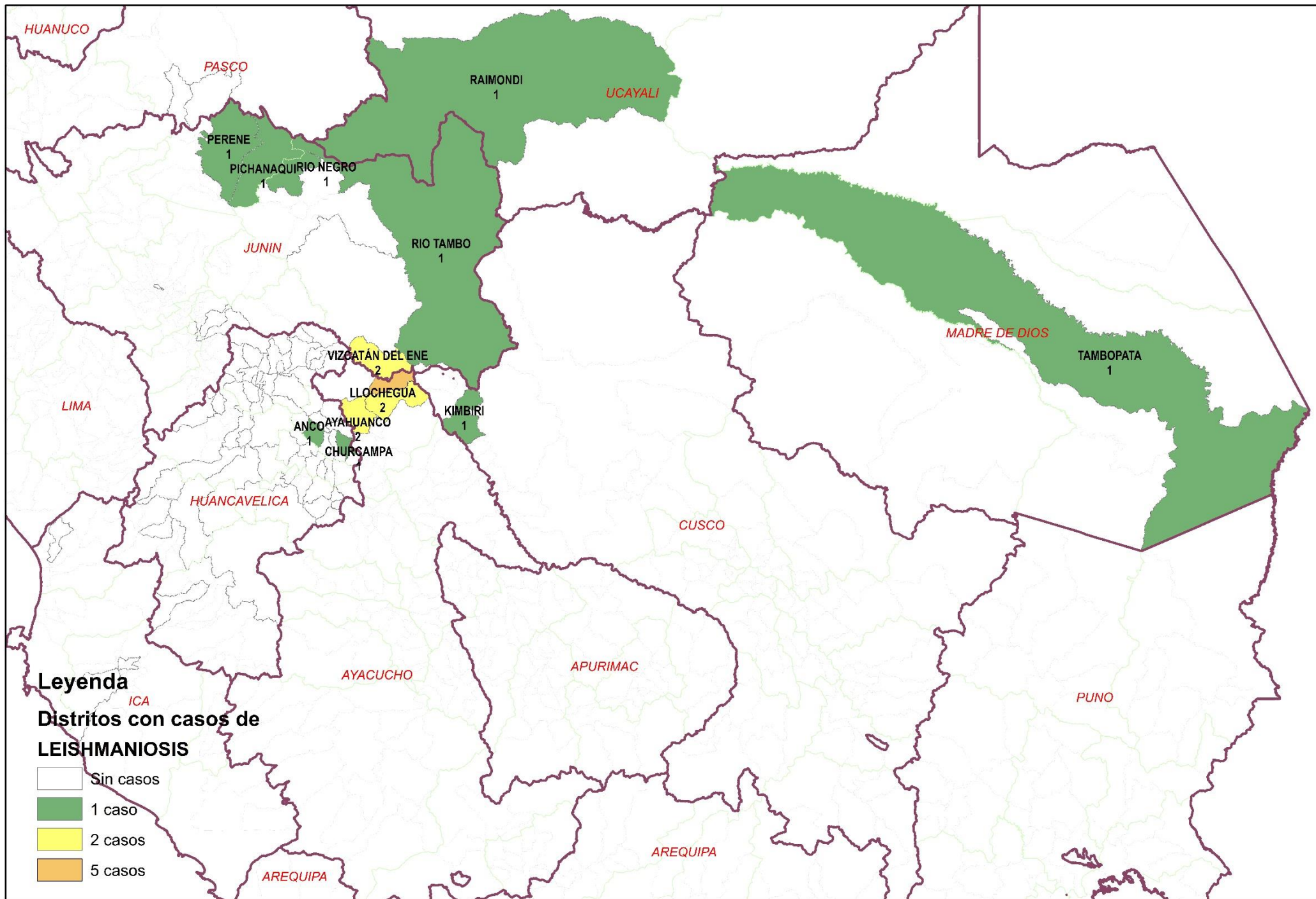
N° de casos e incidencia por Leishmaniosis,
DIRESA Huancavelica 2018 - 2025

Años	2018	2019	2020	2021	2022	2023	2024	2025
N° de casos confirmados	25	32	14	21	22	27	43	20
Incidencia por 100000 hab.	5.2	6.7	3.8	5.9	6.3	7.7	12.7	6.1

Casos de leishmaniosis, por lugar de procedencia,
DIRESA Huancavelica - 2025

DIRESA Notificante	Diagnostico	EESS notifica	Distrito de Procedencia	Tipo de Diagnóstico			Total			
				P	C	D				
Huancavelica	L. Cutánea		Canayre	0	1	0	1			
			Acobamba	Perene	0	1	0	1		
			Ayahuanco	0	1	0	1			
			Anco	Anco	0	1	0	1		
			Canayre	0	1	0	1			
			Vizcatan Del Ene	0	1	0	1			
			Churcampa	Churcampa	0	1	0	1		
			Llochegua	0	1	0	1			
			Santillana	0	0	1	1			
			Rio Tambo	0	1	1	2			
			Satipo	1	0	0	1			
			Colcabamba	Rio Negro	0	1	0	1		
			Vizcatan Del Ene	1	0	0	1			
			Hospital De Pampas	Pichanaqui	0	1	1	2		
			Raimondi	Raimondi	0	1	0	1		
			Canayre	0	1	0	1			
			Llochegua	0	0	1	1			
			Mazamari	0	0	2	2			
			Paucara	0	0	1	1			
			Hospital Departamental De Huancavelica	Satipo	0	0	1	1		
			Rio Negro	0	0	1	1			
			Villa Rica	0	0	1	1			
			Paracas	0	0	1	1			
			Parcoy	0	0	1	1			
			Llochegua	0	1	0	1			
			Vizcatan Del Ene	0	1	0	1			
			Alianza Andino	Pichari	2	0	0	2		
			DosDeMayo	Ayahuanco	0	1	0	1		
			Puerto San Antonio	Kimberi	0	1	0	1		
			Chupaca	Pangoa	0	0	1	1		
			Carpapata	Pangoa	1	0	0	1		
			Locroja	Tambopata	0	1	0	1		
			Union Ambo	Canayre	0	1	0	1		
			La Merced	La Merced	0	0	1	1		
			L. Mucocutánea	Hospital Departamental De Huancavelica	0	0	1	1		
			50 Lima Centro	L. Mucocutánea	Hosp. DosDe Mayo	0	0	1	1	
			Total				5	20	16	41

Número de casos de leishmaniosis por lugar de infección, Huancavelica 2025





DIFTERIA

Casos de Difteria por procedencia, DIRESA Huancavelica - 2024

Enfermedad	DIRESA Notificante	EESS notifica	Distrito de Procedencia	Tipo de Diagnóstico			Total
				P	C	D	
Difteria	Lima Centro	Inst. Nac. Enf. Neoplasicas	Lircay	0	0	1	1
	05 Ayacucho	Hosp. Apoyo Jesus Nazareno	Chincho	0	0	1	1
Total				0	0	2	2

ZIKA

Casos de Zika por procedencia, DIRESA Huancavelica - 2024

DIRESA Notificante	EESS notifica	Distrito de Procedencia	Tipo de Diagnóstico			Total
			P	C	D	
Lima Norte	Hosp. Cayetano	Huancavelica	0	0	1	1
Total			0	0	1	1



INTOXICACIÓN POR METALES PESADOS

Casos de Intoxicación por Metales por lugar de procedencia, Diresa Huancavelica - 2025

Enfermedad	DIRESA Notificant	EESS notifica	Distrito de Procedenci	Tipo de			Total
				P	C	S	
EFECTO TOXICO DE OTRAS SUSTANCIAS INORGANICAS	Angaraes	Hospital De Lircay	Lircay	0	0	80	80
		Anchonga	Anchonga	0	0	10	10
		Llamocctachi	Chincho	0	0	15	15
		Chincho	Chincho	0	0	17	17
		San Pedro De Mimosa	Ccochaccasa	0	0	10	10
		C.S.M.C Angaraes	Lircay	0	0	1	1
		Virgen Del Carmen	Lircay	0	0	74	74
OTROS METALES	Tayacaja	Acostambo	Acostambo	0	0	55	55
		Colcabamba	Colcabamba	0	0	20	20
		Huaribamba	Huaribamba	0	0	44	44
		Quichuas	Quichuas	0	0	53	53
		Santiago De Pichus	Pichos	0	0	4	4
		Surcubamba	Surcubamba	0	0	4	4
		Puerto San Antonio	Roble	0	0	7	7
MERCURIO Y SUS COMPUESTOS	Tayacaja	Acraquia	Acraquia	0	0	1	1

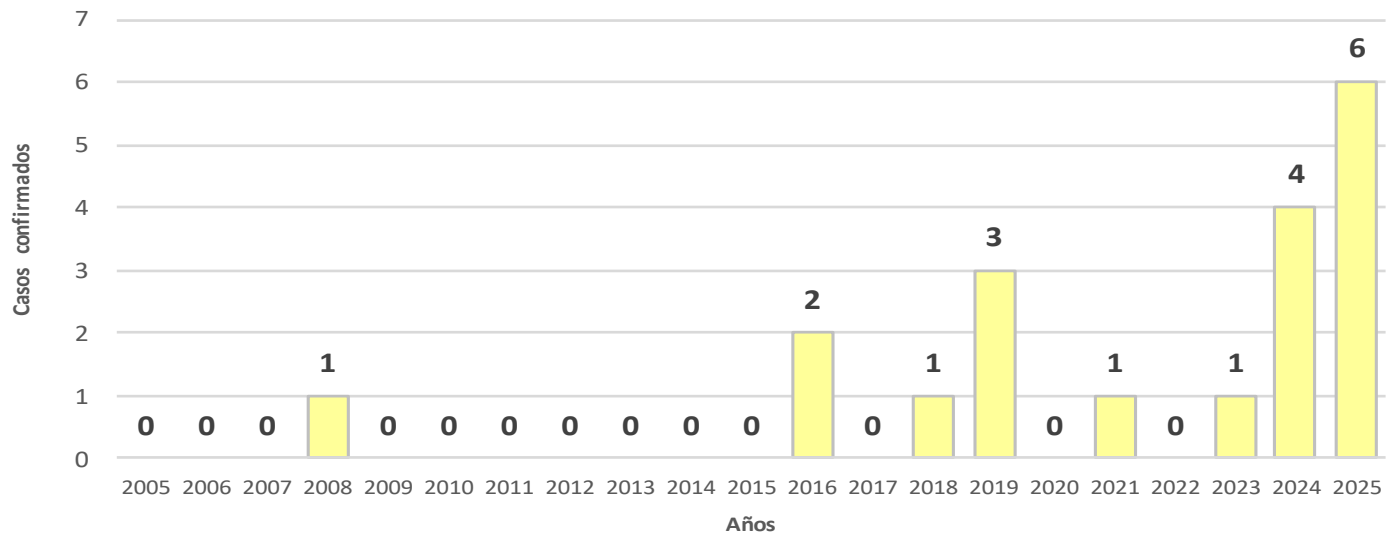
Enfermedad	DIRESA Notificant	EESS notifica	Distrito de Procedenci	Tipo de			Total	
				P	C	S		
METAL, NOESPECIFICADO	Acobamba	Acobamba	Acobamba	1	0	208	209	
			Anta	0	0	4	4	
			Pomacocha	0	0	2	2	
		Caja Espirit u	Caja	0	0	16	16	
		Paucara	Paucara	0	0	13	13	
			Rosario	0	0	2	2	
		Pomacancha	Pomacocha	0	0	2	2	
		Pomacocha	Acobamba	0	0	2	2	
			Paucara	0	0	1	1	
			Pomacocha	0	0	85	85	
		Marcas	Marcas	0	0	28	28	
		Anta	Acobamba	0	0	1	1	
			Anta	0	0	16	16	
		Churcampa	San Pedro De Coris	San Pedro De Coris	8	0	53	62
			Santa Rosa De Occoro	San Pedro De Coris	0	0	1	1
			Cobriz a (Machahuay)	San Pedro De Coris	8	0	54	62
		Huancavelica	Ascension	Ascension	0	0	213	213
	Huachocolpa		Huachocolpa	0	0	123	123	
			Izcuchaca	Izcuchaca	0	0	12	12
	San Cristobal		Ascension	0	0	3	3	
			Huancavelica	0	0	15	15	
	Santa Ana		Acobamba	0	0	1	1	
			Ascension	0	0	71	71	
			Castrovirrey na	0	0	1	1	
			Ccochaccasa	0	0	3	3	
			Huachocolpa	0	0	2	2	
			Huancavelica	0	0	339	339	
			Lircay	0	0	2	2	
			Mariscal Caceres	0	0	1	1	
			Paucara	0	0	1	1	
		Yauli	0	0	18	18		
	Sacsamarca	Ascension	0	0	1	1		
		Huancavelica	0	0	19	19		
	Callqui Chico	Ascension	0	0	11	11		
		Huancavelica	0	0	28	28		
	San Geronimo	Huancavelica	0	0	27	27		
	Tayacaja	Acostambo	Acostambo	0	0	6	6	
		Acraquia	Acraquia	0	0	89	89	
		Andaymarca	Andaymarca	0	0	23	23	
		Daniel Hernandez	Daniel Hernandez	0	0	96	96	
		Huari bamba	Huari bamba	0	0	6	6	
		Nahuimpuquio	?Ahuimpuquio	0	0	2	2	
		Pazos	Pazos	0	0	19	19	
		Surcubamba	Surcubamba	0	0	8	8	
		Tintay Punco	Roble	0	0	1	1	
			Tintay Puncu	0	0	9	9	
		DosDe Mayo	Acraquia	0	0	40	40	
		Santa Rosa De Mallma	?Ahuimpuquio	0	0	1	1	
		Chucuna	Acostambo	0	0	1	1	
		Huayta Corral	Acostambo	0	0	2	2	
	Villa Real Pacchapata	Acostambo	0	0	2	2		
	Ahuaycha	Ahuaycha	0	0	53	53		
	Anta	Huari bamba	0	0	4	4		
	Tapo	Huari bamba	0	0	4	4		
	Alfapata	Acostambo	0	0	2	2		
	Quintaocco	Acostambo	0	0	2	2		
	Cconocc	Ahuaycha	0	0	2	2		
	Ayacancha	Huari bamba	0	0	5	5		
		Pueblo Libre	0	0	1	1		
	Imperial	?Ahuimpuquio	0	0	1	1		
	Huancavelica	Izcuchaca	0	0	4	4		
	Total				17	0	2 157	2 175

ARSENICO Y SUS

COMBUSTIBLES

LEPTOSPIROSIS

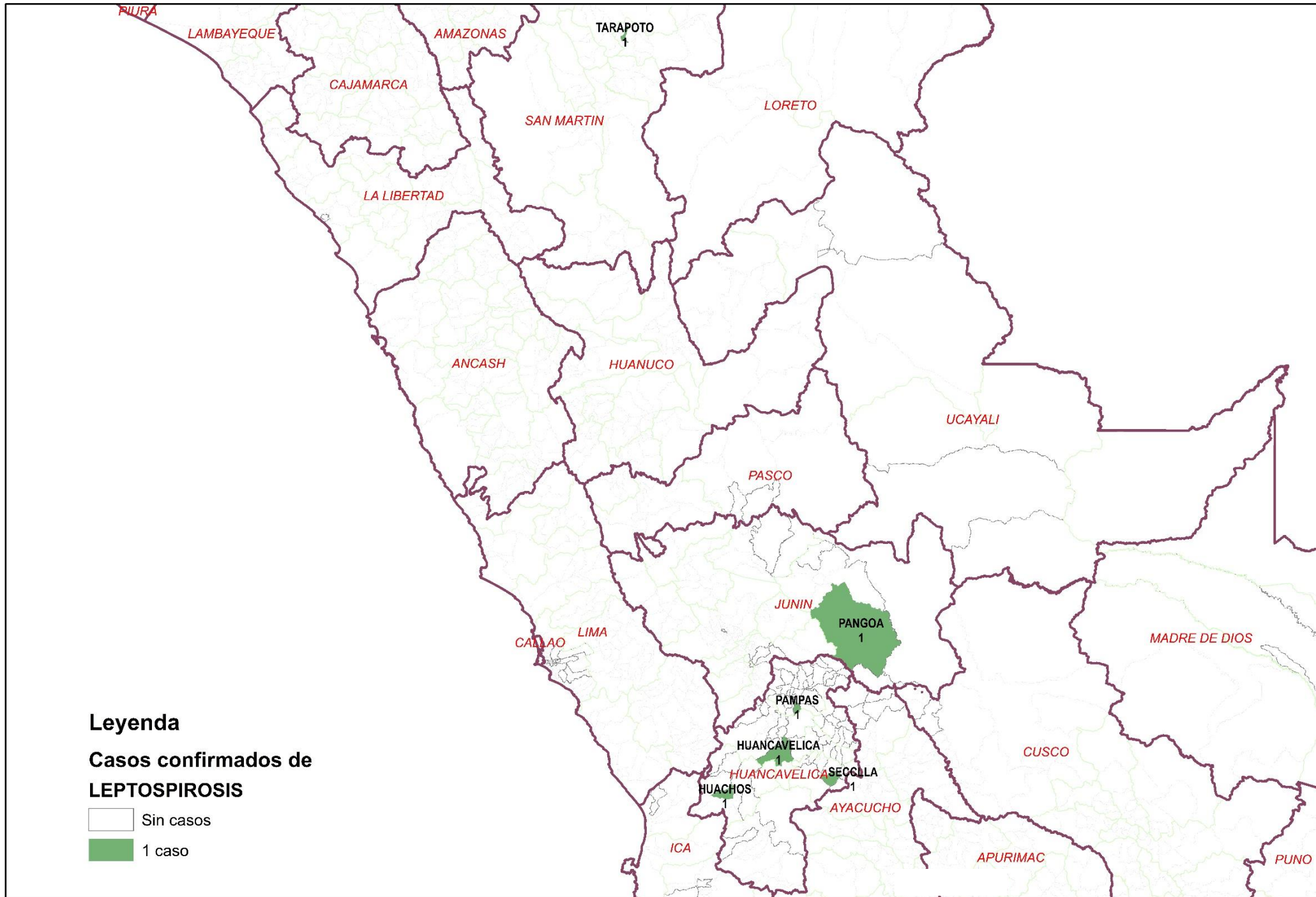
Tendencia de casos confirmados por Leptospirosis.
Huancavelica. 2005 - 2025 (SE 50)



Casos de Leptospirosis por procedencia, DIRESA Huancavelica - 2025

DIRESA Notificante	EESS notifica	Distrito de Procedencia	Tipo de Diagnóstico			Total
			P	C	D	
Huancavelica	Acobamba	Rosario	1	0	0	1
	Hospital Departamental De Huancavelica	Huancavelica	0	1	0	1
		Pangoa	0	1	0	1
	Hospital Essalud Huancavelica	Tarapoto	0	1	0	1
		Inambari	0	0	1	1
	Marcas	Huancavelica	0	0	1	1
	Huachos	Capillas	1	0	0	1
		Huachos	0	1	0	1
11lca	Hospital San Jose De	Chupamarca	0	0	1	1
Junin	Hosp. Nac. Ramiro	Pampas	0	1	0	1
	Hosp. Reg. Doc. Mater.	Pampas	1	0	0	1
50 Lima Centro	Hosp. Policia Nacional	Acoria	0	0	1	1
05 Ayacucho	Hosp. Apoyo Jesus	Santo Tomas De Pata	1	0	0	1
	Hospital Regional Ayacucho	Chincho	1	0	0	1
		Churcampa	1	0	0	1
		San Antonio De Antapa	1	0	0	1
	Hosp. Essalud	Secclla	0	1	0	1
	P.S. Laramate	Chincho	0	0	1	1
Total			7	6	5	18

Número de casos de leptospirosis por distrito, Huancavelica 2025





CHAGAS

Casos de Chagas por procedencia, DIRESA Huancavelica - 2024

DIRESA Notificante	EESS notifica	Distrito de Procedencia	Tipo de Diagnóstico			Total
			P	C	D	
Huancavelica	Hospital Departamental De	Huancavelica	0	0	2	2
Total			0	0	2	2

ENFERMEDAD DE CARRION

Casos de Enfermedad de Carrión por procedencia, DIRESA Huancavelica - 2025

DIRESA Notificante	EESS notifica	Distrito de Procedencia	Tipo de Diagnóstico			Total
			P	C	D	
50 Lima Centro	Hosp. DosDe Mayo	Acobamba	0	0	1	1
Total			0	0	1	1

MALARIA

Casos de Malaria por procedencia, DIRESA Huancavelica - 2025

DIRESA Notificante	EESS notifica	Distrito de Procedencia	Tipo de Diagnóstico			Total
			P	C	D	
Huancavelica	Paucarbamba	Canayre	0	1	0	1
Total			0	1	0	1



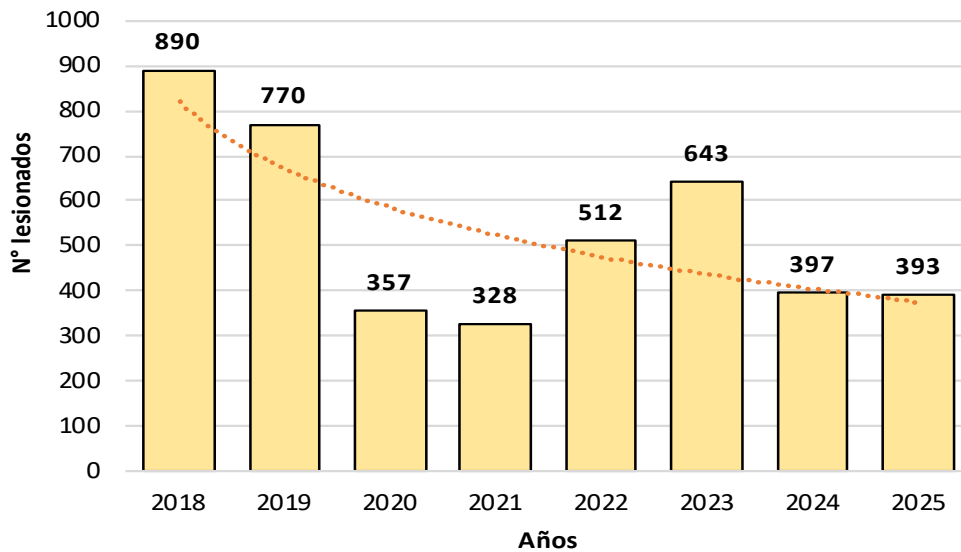
FASCIOLOSIS

Casos de Fasciolosis, Diresa Huancavelica - 2024

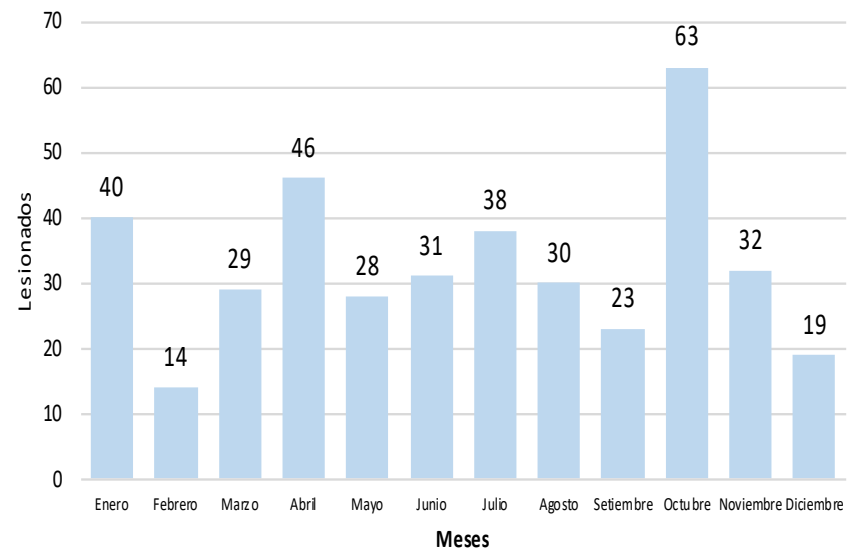
DIRESA Notificante	EESS notifica	Distrito de Procedencia	Tipo de Diagnóstico			Total
			P	C	D	
Huancavelica	Pachamarca	Pachamarca	0	1	0	1
	Paucarbamba	Llochegua	0	1	0	1
		Paucarbamba	0	1	0	1
	Aurahua	Aurahua	0	1	0	1
	Pichuta	Huachos	0	1	0	1
Total			0	5	0	5

LESIONES POR ACCIDENTES DE TRANSITO

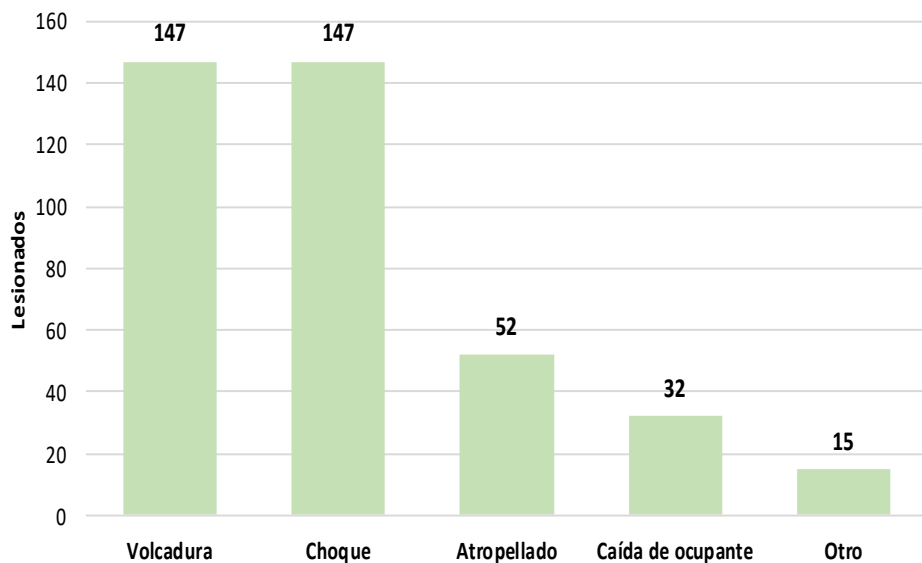
Tendencia de Lesiones por Accidentes de Tránsito.
Huancavelica. 2018 - 2025 (SE 50)



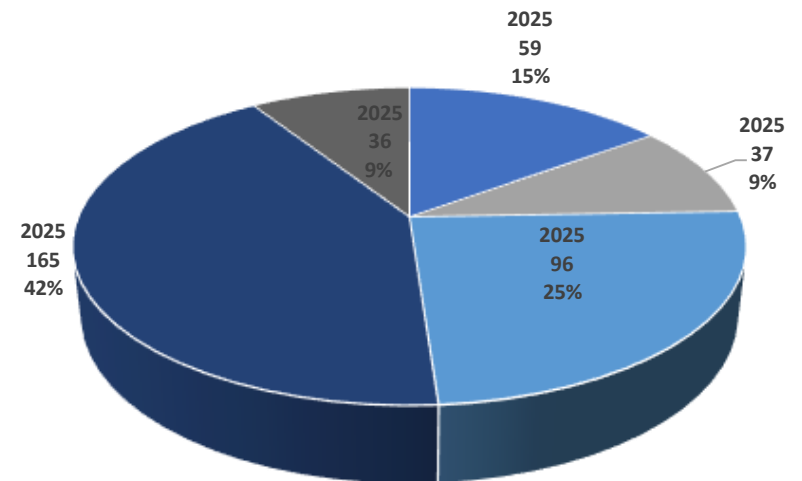
Casos Mensuales de Lesiones por Accidentes de Tránsito.
Huancavelica. 2025 (SE 50)



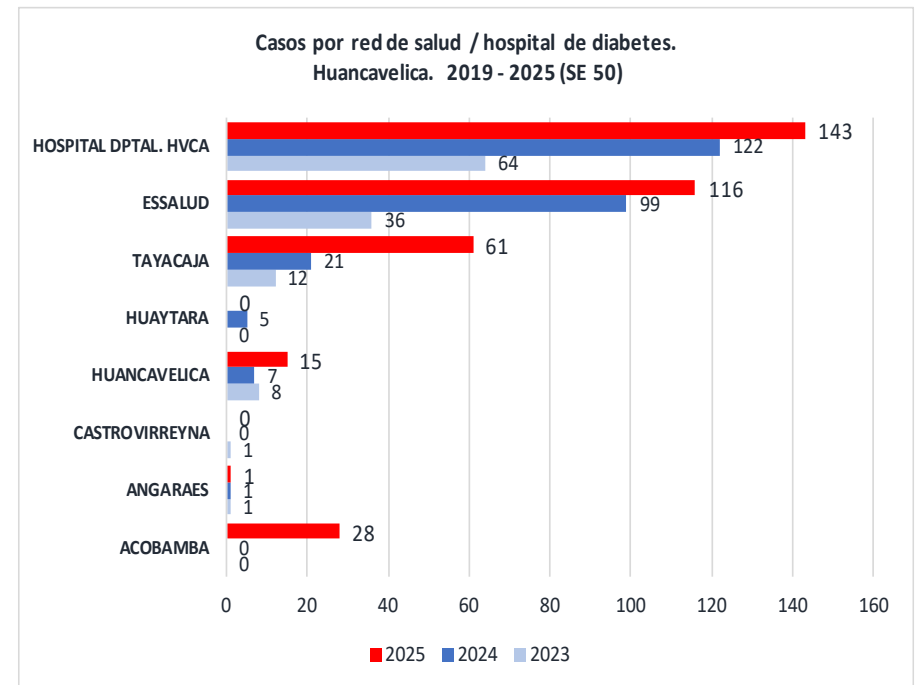
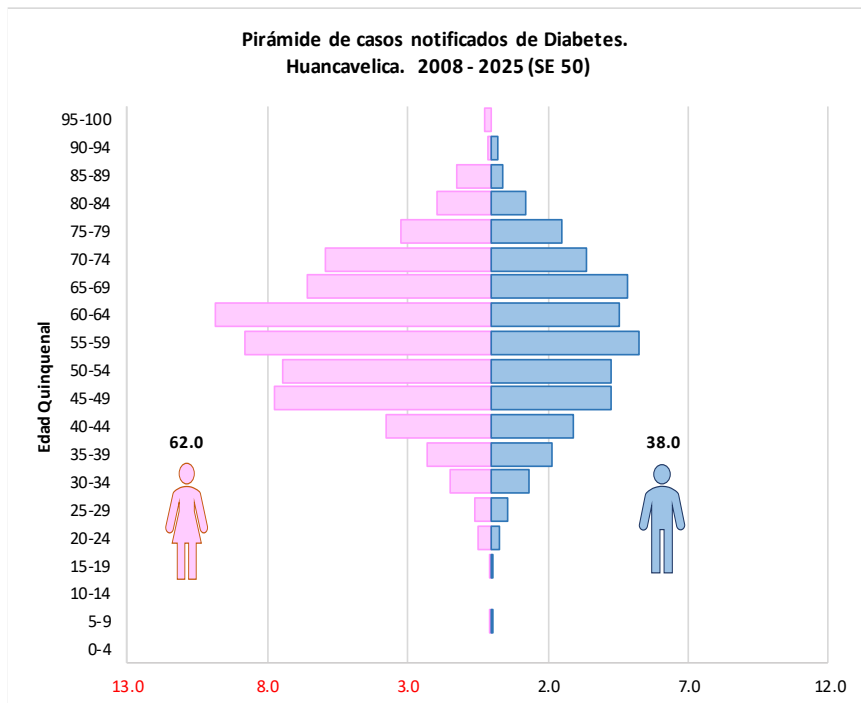
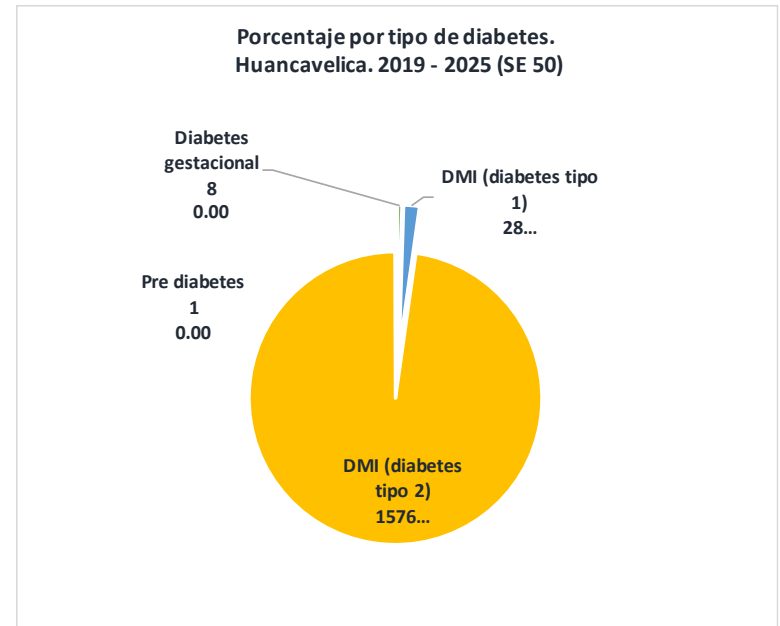
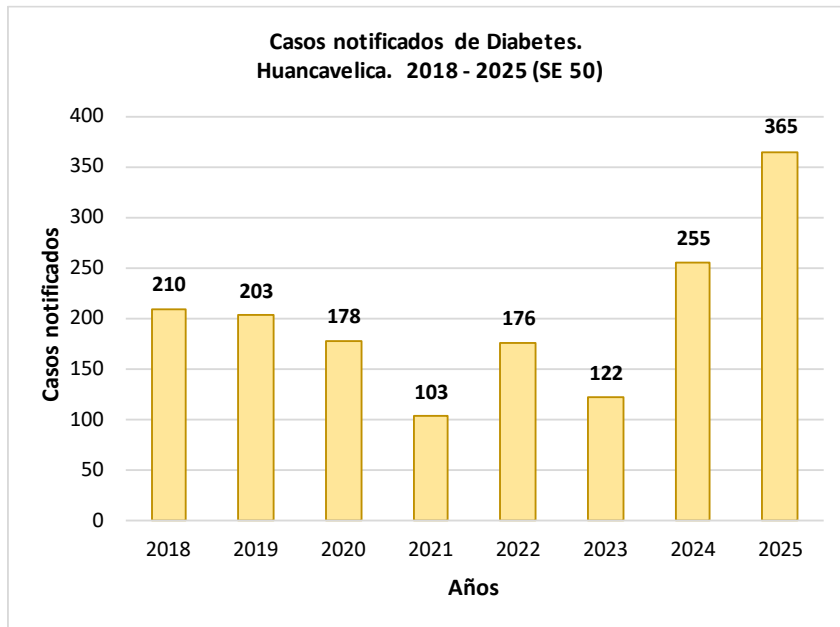
Lesionados por Tipo de Accidente .
Huancavelica. 2025 (SE 50)



Lesionados por Etapa de Vida .
Huancavelica. 2025 (SE 50)

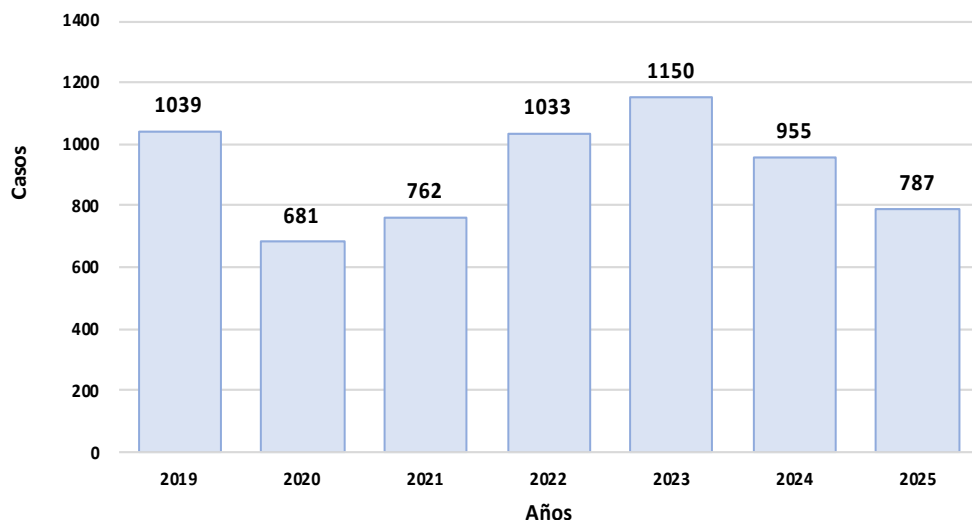


DIABETES



VIOLENCIA FAMILIAR

Tendencia de casos de Violencia Familiar.
Huancavelica. 2019 - 2025 (SE 50)



Agredidos por Redes de Salud.
Huancavelica. 2020 – 2025

Red / Hospital	Año				
	2021	2022	2023	2024	2025
ACOBAMBA	6	31	54	92	99
ANGARAES	67	90	81	47	45
CASTROVIRREYNA	37	43	43	28	27
CHURCAMP	34	52	20	24	33
HUANCAVELICA	176	302	451	416	286
HUAYTARA	20	84	91	46	35
HOSPITAL DTAL HVCA	6	6	4	2	5
TAYACAJA	416	424	406	300	257
Total general	762	1032	1150	955	787

Sexo, etapa de vida, grado de instrucción y estado civil
de las personas agredidas

Características	n=6407	%
FEMENINO	5507	86.0
MASCULINO	900	14.0

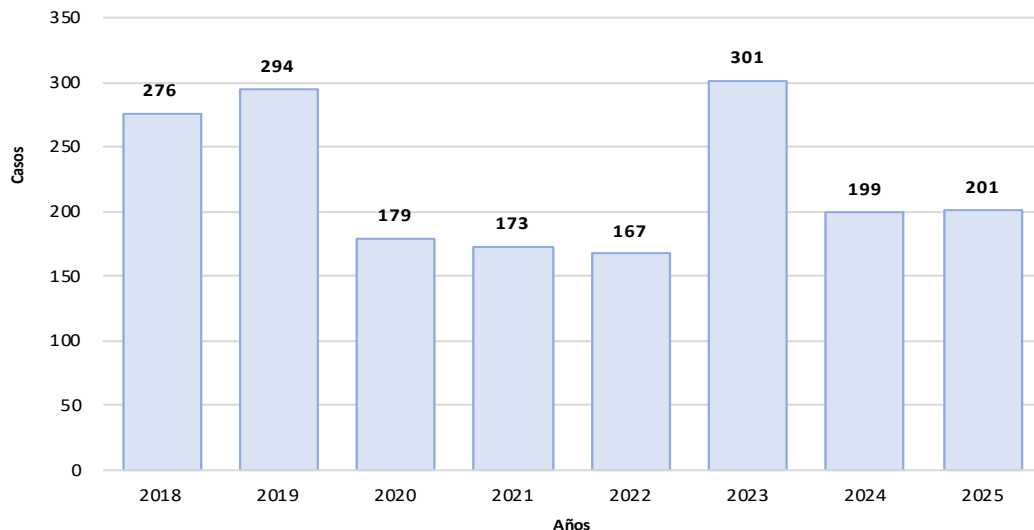
Características	n=6407	%
Niño (<11 años)	926	14.5
Adolescente (12-17)	886	13.8
Joven (18-29)	1719	26.8
Adulto	2581	40.3
Adulto mayor (60 años a más)	295	4.6

Características	n=6407	%
ILETRADA	590	9.2
PRIMARIA COMPLETA	798	12.5
PRIMARIA INCOMPLETA	1339	20.9
SECUNDARIA COMPLETA	1504	23.5
SECUNDARIA INCOMPLETA	1310	20.4
SUPERIOR COMPLETA	589	9.2
SUPERIOR INCOMPLETA	277	4.3

Características	n=6407	%
CASADO(a)	1167	18.2
CONVIVIENTE	2228	34.8
DIVORSIADO(a)	5	0.1
EX-CONVIVIENTE	210	3.3
EX-CONYUGUE	49	0.8
SEPARADO(a)	336	5.2
SOLTERO(a)	2331	36.4
VIUDO(a)	81	1.3

DEPRESION MODERADA Y GRAVE

Tendencia de casos de Depresión Moderada y Grave.
Huancavelica. 2018 - 2025 (SE 50)



Casos por provincia de procedencia.
Huancavelica. 2020 – 2025

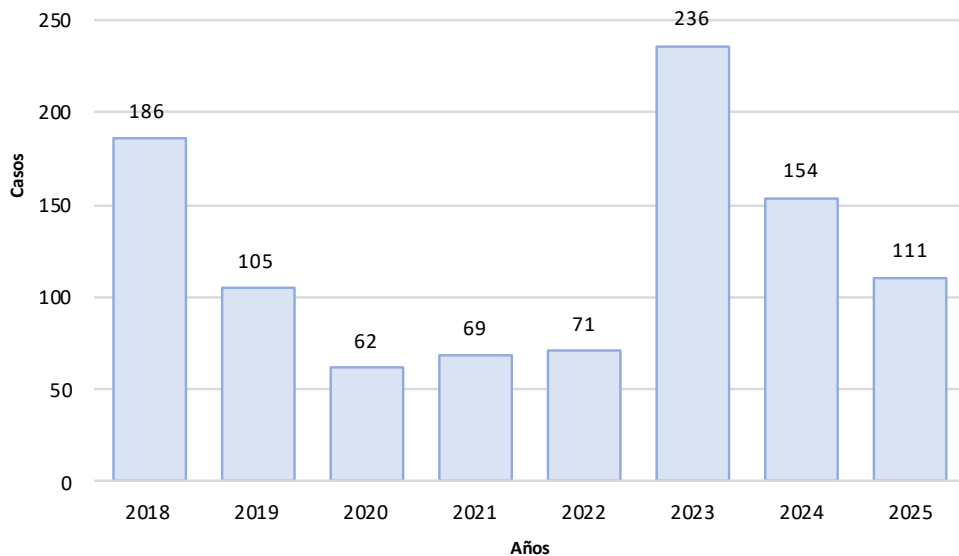
PROVINCIA PROCEDENCIA DEL PACIENTE	Año					
	2020	2021	2022	2023	2024	2025
ACOBAMBA	3	1	2	73	20	14
ANGARAES	28	18	1	27	27	54
CASTROVIRREYNA	0	2	0	0	0	2
CHURCAMP	0	1	20	17	17	11
HUAMANGA	0	0	0	0	1	0
HUANCAVELICA	59	37	66	97	63	50
HUANCAYO	0	0	0	0	0	1
HUAYTARA	0	0	1	2	18	12
LIMA	0	0	0	0	1	2
PISCO	0	0	0	0	1	0
TAYACAJA	89	114	77	85	51	55
Total general	179	173	167	301	199	201

Sexo, etapa de vida, grado de instrucción,
tipo de seguro y ocupación

Características	N=1793	%
Sexo		
Femenino	1351	75.35
Masculino	442	24.65
Etapa de Vida		
Niño (<11 años)	15	0.84
Adolescente (12-17)	250	13.93
Joven (18-29)	486	27.08
Adulto (30-59)	769	42.84
Adulto mayor (60 años a más)	275	15.32
Grado de Instrucción		
Sin instrucción	238	13.26
Inicial	4	0.22
Primaria	309	17.21
Secundaria	694	38.66
Superior	550	30.64
Tipo de Seguro		
SIS	1480	82.45
EsSALUD	230	12.81
PNP	8	0.45
Privado	1	0.06
Sin dato	76	4.23
Ocupación		
Ama de casa	506	28.19
Estudiante	435	24.23
No informado	257	14.32
Agricultor	163	9.08
Comerciante formal	83	4.62
Profesor	73	4.07
Técnico	30	1.67
Desocupado	29	1.62
Empleado(a) oficina	16	0.89
Otras	200	11.14

PRIMER EPISODIO PSICOTICO

Tendencia de casos de Primer Episodio Psicótico.
Huancavelica. 2018 - 2025 (SE 50)



Casos por provincia de procedencia.
Huancavelica. 2020 – 2025

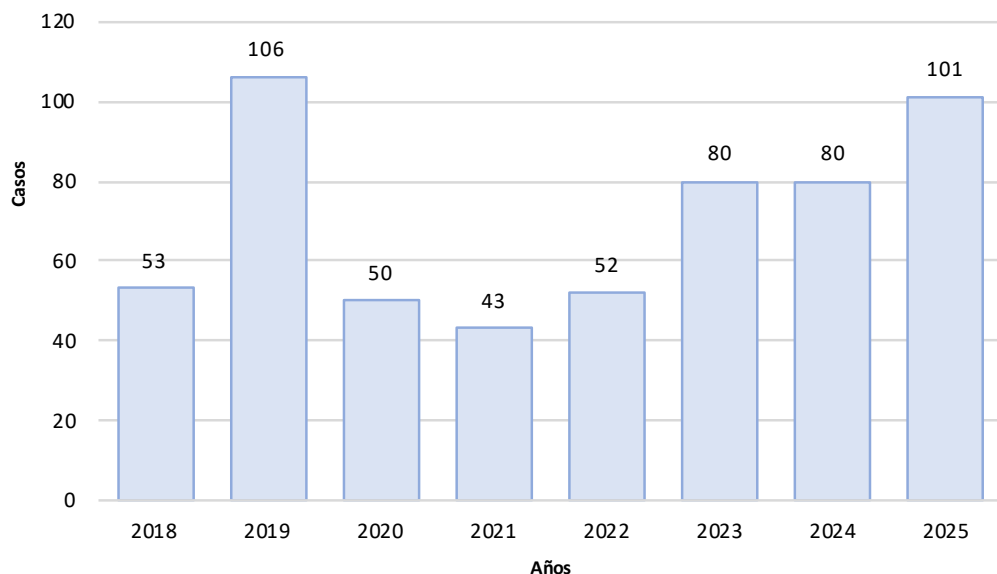
PROVINCIA PROCEDENCIA DEL PACIENTE	Año					
	2020	2021	2022	2023	2024	2025
ACOBAMBA	1	2	10	49	26	5
ANGARAES	6	18	1	15	15	15
CHURCAMP	0	1	1	1	1	0
HUANCAVELICA	19	14	46	158	92	62
HUAYTARA	0	0	0	2	0	17
LIMA	0	0	0	0	1	1
TAYACAJA	36	34	13	11	19	9
JAEN	0	0	0	0	0	1
CALLAO	0	0	0	0	0	1
Total general	62	69	71	236	154	111

Sexo, etapa de vida, grado de instrucción,
tipo de seguro y ocupación

Características	N=1001	%
Sexo		
Femenino	562	56.14
Masculino	439	43.86
Etapa de Vida		
Niño (<11 años)	26	2.60
Adolescente (12-17)	200	19.98
Joven (18-29)	273	27.27
Adulto (30-59)	399	39.86
Adulto mayor (60 años a más)	103	10.29
Grado de Instrucción		
Sin instrucción	167	16.68
Inicial	1	0.10
Primaria	225	22.48
Secundaria	467	46.65
Superior	141	14.09
Tipo de Seguro		
SIS	894	89.31
EsSalud	77	7.69
PNP	2	0.20
Privado	2	0.20
Sin dato	26	2.60
Ocupación		
No informado	242	24.18
Abogado	2	0.20
Agricultor	82	8.19
Albañil	2	0.20
Ama de casa	266	26.57
Chofer	2	0.20
Cocinera(o)	2	0.20
Comerciante formal	12	1.20
Compositor	1	0.10
Cosmetóloga	3	0.30
Otras	385	38.46

INTENTO DE SUICIDIO

Tendencia de casos de Intento de Suicidio.
Huancavelica. 2018 - 2025 (SE 50)



Casos por provincia de procedencia.
Huancavelica. 2020 – 2025

PROVINCIA PROCEDENCIA DEL PACIENTE	Año					
	2020	2021	2022	2023	2024	2025
ACOBAMBA	0	1	2	10	3	4
ANGARAES	3	2	1	0	7	7
CASTROVIRREYNA	1	0	0	0	1	0
CHURCAMP	1	5	3	0	1	1
HUANCAVELICA	33	28	24	37	48	54
HUAYTARA	0	0	0	2	4	9
LIMA	0	0	0	0	1	3
TAYACAJA	12	7	22	31	15	21
HUANCAYO	0	0	0	0	0	1
ICA	0	0	0	0	0	1
Total general	50	43	52	80	80	101

Sexo, etapa de vida, grado de instrucción,
tipo de seguro y ocupación

Características	N=573	%
Sexo		
Femenino	352	61.43
Masculino	221	38.57
Etapa de Vida		
Niño (<11 años)	3	0.52
Adolescente (12-17)	189	32.98
Joven (18-29)	265	46.25
Adulto (30-59)	108	18.85
Adulto mayor (60 años a más)	8	1.40
Grado de Instrucción		
Sin instrucción	22	3.84
Primaria	38	6.63
Secundaria	332	57.94
Superior	181	31.59
Tipo de Seguro		
SIS	513	89.53
EsSalud	32	5.58
Privado	1	0.17
No especificado	26	4.54
Ocupación		
Estudiante	283	49.39
Ama de casa	61	10.65
No informado	58	10.12
Agricultor	41	7.16
Escolar	18	3.14
Técnico	12	2.09
Comerciante formal	7	1.22
Chofer	6	1.05
Obrero	6	1.05
Mecánico	5	0.87
Otras	75	13.09

Observatorio Clima Salud Región Huancavelica



HUANCAVELICA - ACOBAMBA
Temperatura media semanal

○ 2025 ○ Promedio total



Fuente: ERA5-Land hourly data, Copernicus Climate Change Service (C3S)
Tmed (clim): Media histórica (2001-2020) de la temperatura media semanal
Tmed actual: Temperatura media semanal

HUANCAVELICA - ACOBAMBA
Temperatura máxima

○ 2025 ○ Promedio total



Fuente: ERA5-Land hourly data, Copernicus Climate Change Service (C3S)
Tmax (clim): Media histórica (2001-2020) de la temperatura máxima semanal
Tmax actual: Temperatura máxima semanal

HUANCAVELICA - ACOBAMBA
Temperatura mínima

○ 2025 ○ Promedio total



Fuente: ERA5-Land hourly data, Copernicus Climate Change Service (C3S)
Tmin (clim): Media histórica (2001-2020) de la temperatura mínima semanal
Tmin actual: Temperatura mínima semanal

HUANCAVELICA - ACOBAMBA
Humedad relativa media semanal

○ 2025 ○ Promedio total



Fuente: ERA5-Land hourly data, Copernicus Climate Change Service (C3S)
Hum Rel (clim): Media histórica (2001-2020) de la humedad relativa semanal
Hum Rel actual: Humedad relativa semanal

HUANCAVELICA - ACOBAMBA
Precipitación acumulada semanal

○ 2025 ○ Promedio total



Fuente: ERA5-Land hourly data, Copernicus Climate Change Service (C3S)
Precp (clim): Media histórica (2001-2020) de la precipitación total semanal
Precp actual: Precipitación total semanal



HUANCAVELICA - ANGARAES Temperatura media semanal

2025 Promedio total



Fuente: ERA5-Land hourly data, Copernicus Climate Change Service (C3S)
Tmedia (clima): Media histórica (2001-2020) de la temperatura media semanal
Tmedia actual: Temperatura media semanal

HUANCAVELICA - ANGARAES Temperatura máxima

2025 Promedio total



Fuente: ERA5-Land hourly data, Copernicus Climate Change Service (C3S)
Tmax (clima): Media histórica (2001-2020) de la temperatura máxima semanal
Tmax actual: Temperatura máxima semanal

HUANCAVELICA - ANGARAES Temperatura mínima

2025 Promedio total



Fuente: ERA5-Land hourly data, Copernicus Climate Change Service (C3S)
Tmin (clima): Media histórica (2001-2020) de la temperatura mínima semanal
Tmin actual: Temperatura mínima semanal

HUANCAVELICA - ANGARAES Humedad relativa media semanal

2025 Promedio total



Fuente: ERA5-Land hourly data, Copernicus Climate Change Service (C3S)
Hum Rel (clima): Media histórica (2001-2020) de la humedad relativa semanal
Hum Rel actual: Humedad relativa semanal

HUANCAVELICA - ANGARAES Precipitación acumulada semanal

2025 Promedio total



Fuente: ERA5-Land hourly data, Copernicus Climate Change Service (C3S)
Pcp (clima): Media histórica (2001-2020) de la precipitación total semanal
Pcp actual: Precipitación total semanal

HUANCAVELICA - CASTROVIRREYNA
Temperatura media semanal

○ 2025 ○ Promedio total



Fuente: ERA5-Land hourly data, Copernicus Climate Change Service (C3S)
Tmedia (clima): Media histórica (2001-2020) de la temperatura media semanal
Tmedia actual: Temperatura media semanal

HUANCAVELICA - CASTROVIRREYNA
Temperatura máxima

○ 2025 ○ Promedio total



Fuente: ERA5-Land hourly data, Copernicus Climate Change Service (C3S)
Tmax (clima): Media histórica (2001-2020) de la temperatura máxima semanal
Tmax actual: Temperatura máxima semanal

HUANCAVELICA - CASTROVIRREYNA
Temperatura mínima

○ 2025 ○ Promedio total



Fuente: ERA5-Land hourly data, Copernicus Climate Change Service (C3S)
Tmin (clima): Media histórica (2001-2020) de la temperatura mínima semanal
Tmin actual: Temperatura mínima semanal

HUANCAVELICA - CASTROVIRREYNA
Humedad relativa media semanal

○ 2025 ○ Promedio total



Fuente: ERA5-Land hourly data, Copernicus Climate Change Service (C3S)
Hum Rel (clima): Media histórica (2001-2020) de la humedad relativa semanal
Hum Rel actual: Humedad relativa semanal

HUANCAVELICA - CASTROVIRREYNA
Precipitación acumulada semanal

○ 2025 ○ Promedio total



Fuente: ERA5-Land hourly data, Copernicus Climate Change Service (C3S)
Pcp (clima): Media histórica (2001-2020) de la precipitación total semanal
Pcp actual: Precipitación total semanal

HUANCAVELICA - CHURCAMP Temperatura media semanal

○ 2025 ○ Promedio total



Fuente: ERA5-Land hourly data, Copernicus Climate Change Service (C3S)
Tmedia (clima): Media histórica (2001-2020) de la temperatura media semanal
Tmedia actual: Temperatura media semanal

HUANCAVELICA - CHURCAMP Temperatura máxima

○ 2025 ○ Promedio total



Fuente: ERA5-Land hourly data, Copernicus Climate Change Service (C3S)
Tmax (clima): Media histórica (2001-2020) de la temperatura máxima semanal
Tmax actual: Temperatura máxima semanal

HUANCAVELICA - CHURCAMP Temperatura mínima

○ 2025 ○ Promedio total



Fuente: ERA5-Land hourly data, Copernicus Climate Change Service (C3S)
Tmin (clima): Media histórica (2001-2020) de la temperatura mínima semanal
Tmin actual: Temperatura mínima semanal

HUANCAVELICA - CHURCAMP Humedad relativa media semanal

○ 2025 ○ Promedio total



Fuente: ERA5-Land hourly data, Copernicus Climate Change Service (C3S)
Hum Rel (clima): Media histórica (2001-2020) de la humedad relativa semanal
Hum Rel actual: Humedad relativa semanal

HUANCAVELICA - CHURCAMP Precipitación acumulada semanal

○ 2025 ○ Promedio total



Fuente: ERA5-Land hourly data, Copernicus Climate Change Service (C3S)
Prccp (clima): Media histórica (2001-2020) de la precipitación total semanal
Prccp actual: Precipitación total semanal

HUANCAVELICA - HUANCAVELICA Temperatura media semanal

○ 2025 ○ Promedio total



Fuente: ERA5-Land hourly data, Copernicus Climate Change Service (C3S)
Tmedia (clima): Media histórica (2001-2020) de la temperatura media semanal
Tmedia actual: Temperatura media semanal

HUANCAVELICA - HUANCAVELICA Temperatura máxima

○ 2025 ○ Promedio total



Fuente: ERA5-Land hourly data, Copernicus Climate Change Service (C3S)
Tmax (clima): Media histórica (2001-2020) de la temperatura máxima semanal
Tmax actual: Temperatura máxima semanal

HUANCAVELICA - HUANCAVELICA Temperatura mínima

○ 2025 ○ Promedio total



Fuente: ERA5-Land hourly data, Copernicus Climate Change Service (C3S)
Tmin (clima): Media histórica (2001-2020) de la temperatura mínima semanal
Tmin actual: Temperatura mínima semanal

HUANCAVELICA - HUANCAVELICA Humedad relativa media semanal

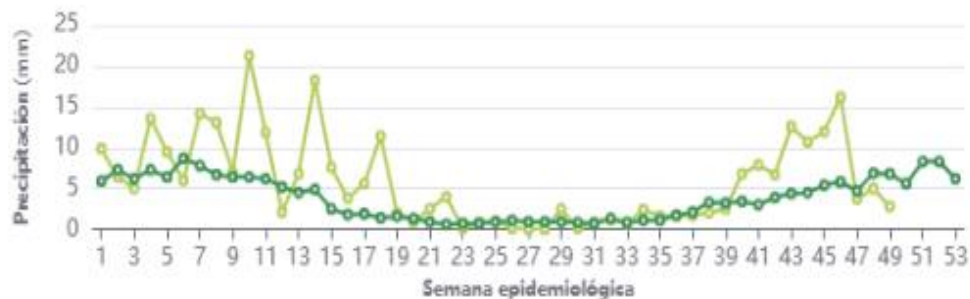
○ 2025 ○ Promedio total



Fuente: ERA5-Land hourly data, Copernicus Climate Change Service (C3S)
Hum Rel (clima): Media histórica (2001-2020) de la humedad relativa semanal
Hum Rel actual: Humedad relativa semanal

HUANCAVELICA - HUANCAVELICA Precipitación acumulada semanal

○ 2025 ○ Promedio total



Fuente: ERA5-Land hourly data, Copernicus Climate Change Service (C3S)
Prpp (clima): Media histórica (2001-2020) de la precipitación total semanal
Prpp actual: Precipitación total semanal

HUANCAVELICA - HUAYTARA Temperatura media semanal

○ 2025 ○ Promedio total



Fuente: ERA5-Land hourly data, Copernicus Climate Change Service (C3S)
Tmedia (clima): Media histórica (2001-2020) de la temperatura media semanal
Tmedia actual: Temperatura media semanal

HUANCAVELICA - HUAYTARA Temperatura máxima

○ 2025 ○ Promedio total



Fuente: ERA5-Land hourly data, Copernicus Climate Change Service (C3S)
Tmax (clima): Media histórica (2001-2020) de la temperatura máxima semanal
Tmax actual: Temperatura máxima semanal

HUANCAVELICA - HUAYTARA Temperatura mínima

○ 2025 ○ Promedio total



Fuente: ERA5-Land hourly data, Copernicus Climate Change Service (C3S)
Tmin (clima): Media histórica (2001-2020) de la temperatura mínima semanal
Tmin actual: Temperatura mínima semanal

HUANCAVELICA - HUAYTARA Humedad relativa media semanal

○ 2025 ○ Promedio total



Fuente: ERA5-Land hourly data, Copernicus Climate Change Service (C3S)
Hum Rel (clima): Media histórica (2001-2020) de la humedad relativa semanal
Hum Rel actual: Humedad relativa semanal

HUANCAVELICA - HUAYTARA Precipitación acumulada semanal

○ 2025 ○ Promedio total



Fuente: ERA5-Land hourly data, Copernicus Climate Change Service (C3S)
Prpp (clima): Media histórica (2001-2020) de la precipitación total semanal
Prpp actual: Precipitación total semanal

HUANCAVELICA - TAYACAJA Temperatura media semanal

○ 2025 ○ Promedio total



Fuente: ERA5-Land hourly data, Copernicus Climate Change Service (C3S)
Tmedia (clima): Media histórica (2001-2020) de la temperatura media semanal
Tmedia actual: Temperatura media semanal

HUANCAVELICA - TAYACAJA Temperatura máxima

○ 2025 ○ Promedio total



Fuente: ERA5-Land hourly data, Copernicus Climate Change Service (C3S)
Tmax (clima): Media histórica (2001-2020) de la temperatura máxima semanal
Tmax actual: Temperatura máxima semanal

HUANCAVELICA - TAYACAJA Temperatura mínima

○ 2025 ○ Promedio total



Fuente: ERA5-Land hourly data, Copernicus Climate Change Service (C3S)
Tmin (clima): Media histórica (2001-2020) de la temperatura mínima semanal
Tmin actual: Temperatura mínima semanal

HUANCAVELICA - TAYACAJA Humedad relativa media semanal

○ 2025 ○ Promedio total



Fuente: ERA5-Land hourly data, Copernicus Climate Change Service (C3S)
Hum Rel (clima): Media histórica (2001-2020) de la humedad relativa semanal
Hum Rel actual: Humedad relativa semanal

HUANCAVELICA - TAYACAJA Precipitación acumulada semanal

○ 2025 ○ Promedio total



Fuente: ERA5-Land hourly data, Copernicus Climate Change Service (C3S)
Prp (clima): Media histórica (2001-2020) de la precipitación total semanal
Prp actual: Precipitación total semanal

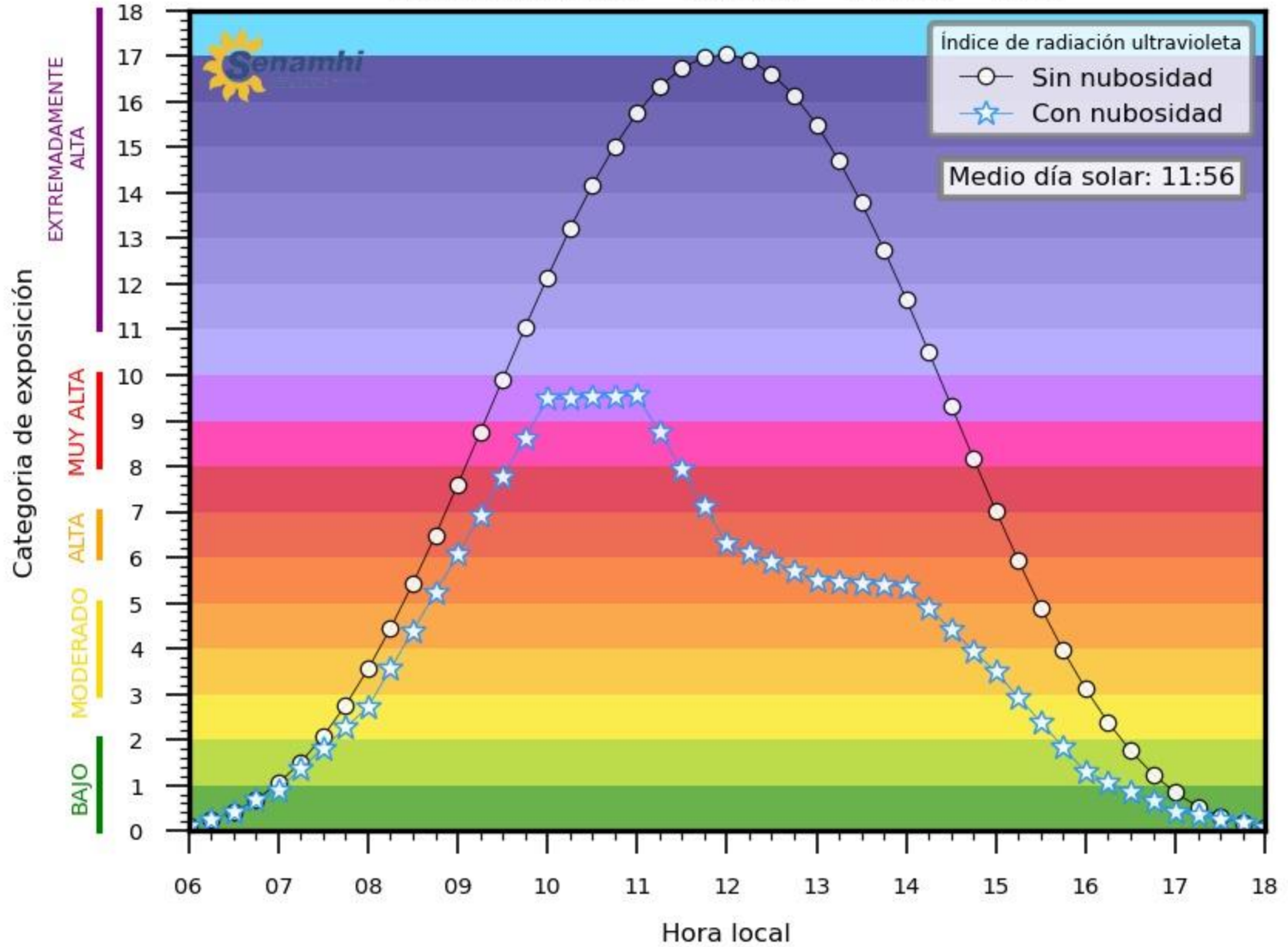
Índice de radiación ultravioleta

Región
Huancavelica



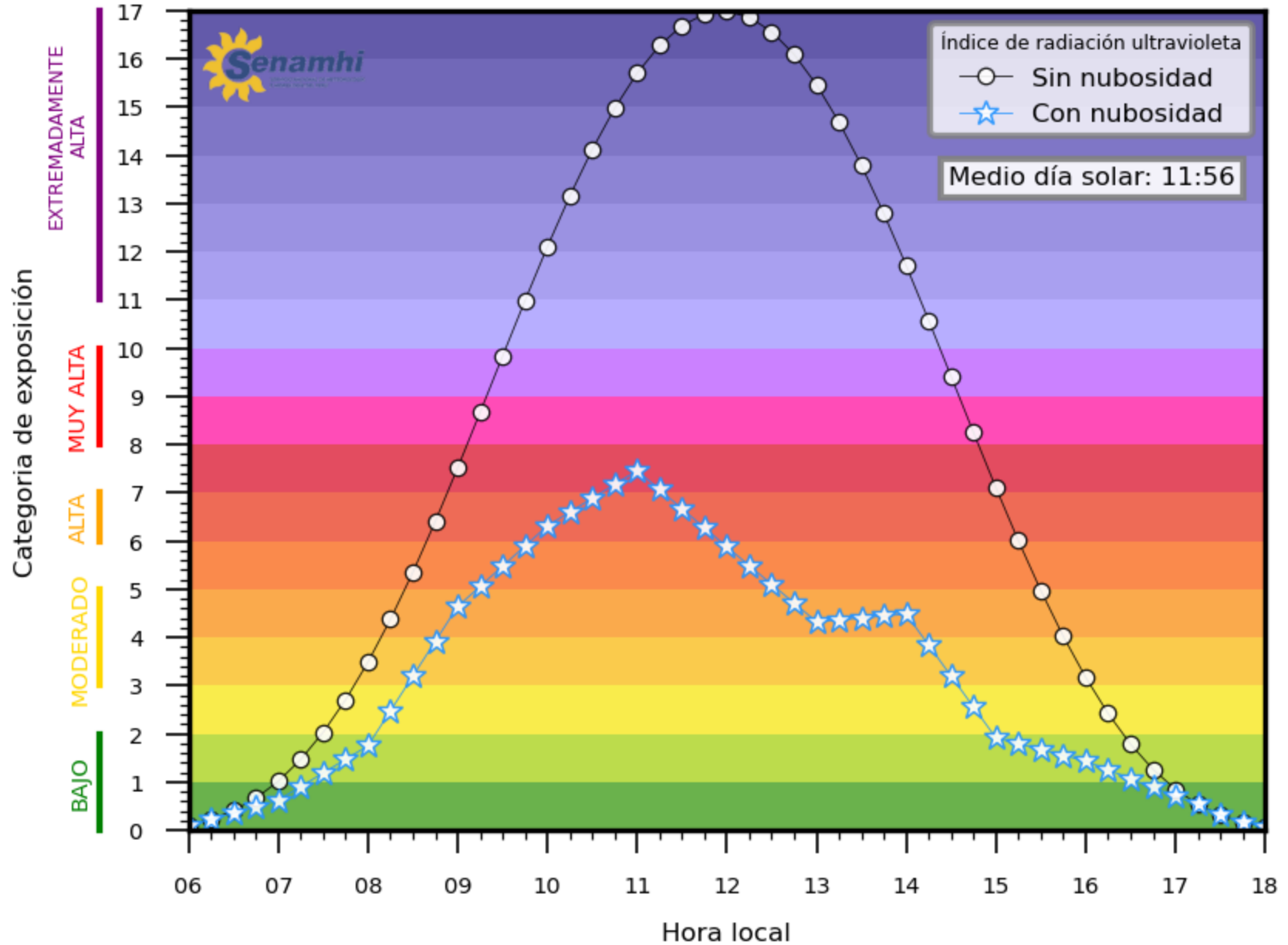
ÍNDICE DE RADIACIÓN ULTRAVIOLETA PARA EL DÍA 16-12-2025

HUANCAVELICA (lat = -12.8 ,lon = -75.0, alt = 3683)



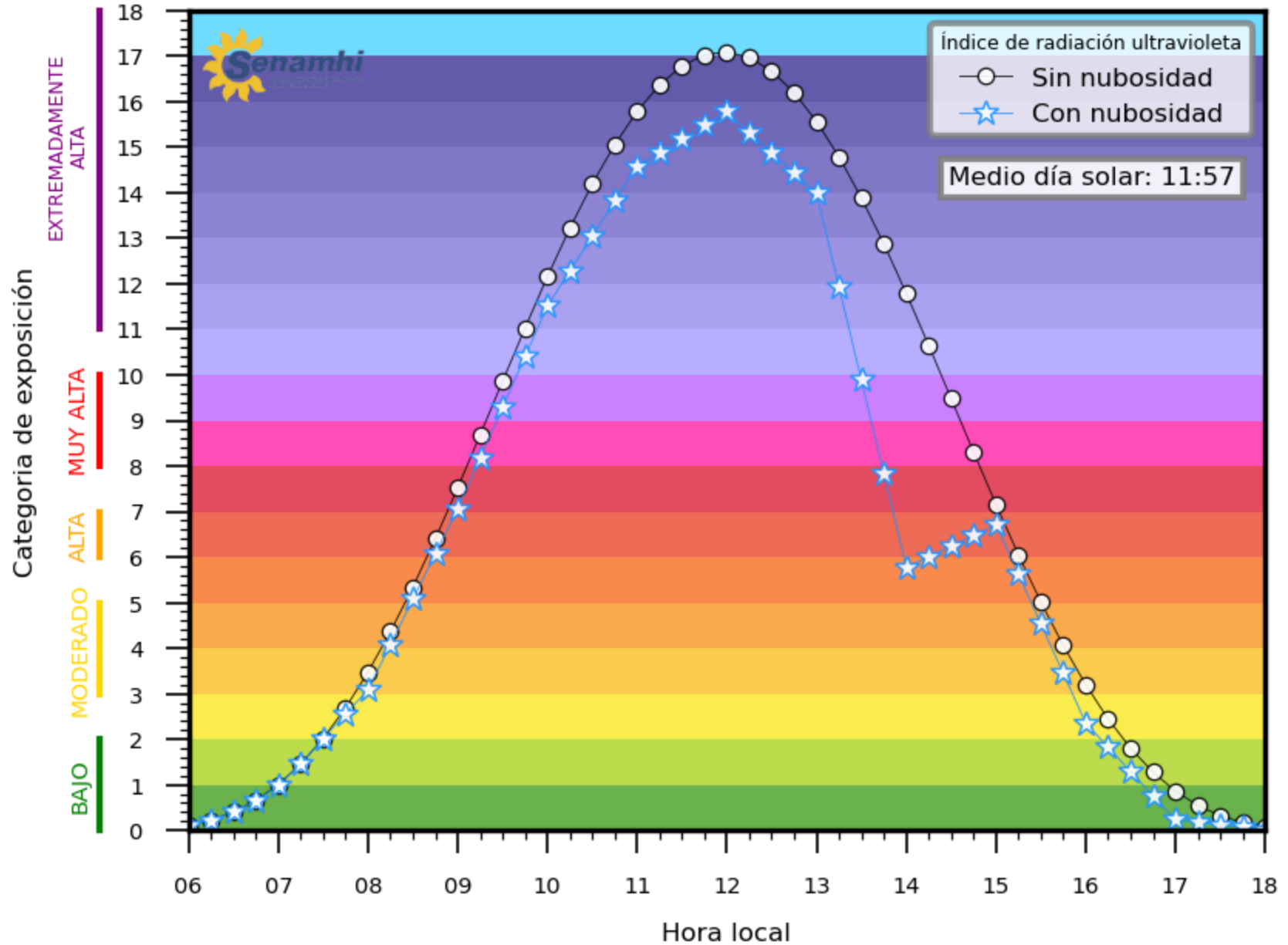
ÍNDICE DE RADIACIÓN ULTRAVIOLETA PARA EL DÍA 17-12-2025

HUANCAVELICA (lat = -12.8 ,lon = -75.0, alt = 3683)



ÍNDICE DE RADIACIÓN ULTRAVIOLETA PARA EL DÍA 18-12-2025

HUANCAVELICA (lat = -12.8 ,lon = -75.0, alt = 3683)



VALOR DEL INDICE UV

NIVEL DE RIESGO

UV
INDICE

1

UV
INDICE

2



BAJO

UV
INDICE

3

UV
INDICE

4

UV
INDICE

5



MODERADO

UV
INDICE

6

UV
INDICE

7



ALTO

UV
INDICE

8

UV
INDICE

9

UV
INDICE

10



MUY ALTO

UV
INDICE

11



**EXTREMADAMENTE
ALTO**

GRACIAS