

CENTRO NACIONAL DE EPIDEMIOLOGÍA, PREVENCIÓN Y CONTROL DE ENFERMEDADES (CDC)

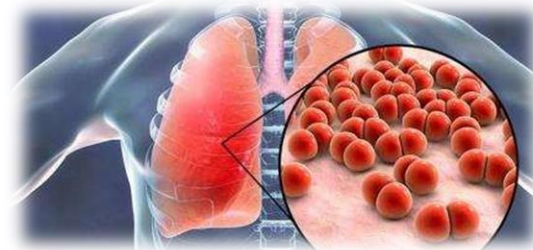
GOBIERNO REGIONAL DE HUANCAVELICA
DIRECCION REGIONAL DE SALUD HUANCAVELICA
OFICINA DE EPIDEMIOLOGIA

SALA DE SITUACION DE SALUD HUANCAVELICA 2026

SEMANA EPIDEMIOLOGICA. 1 - 2026

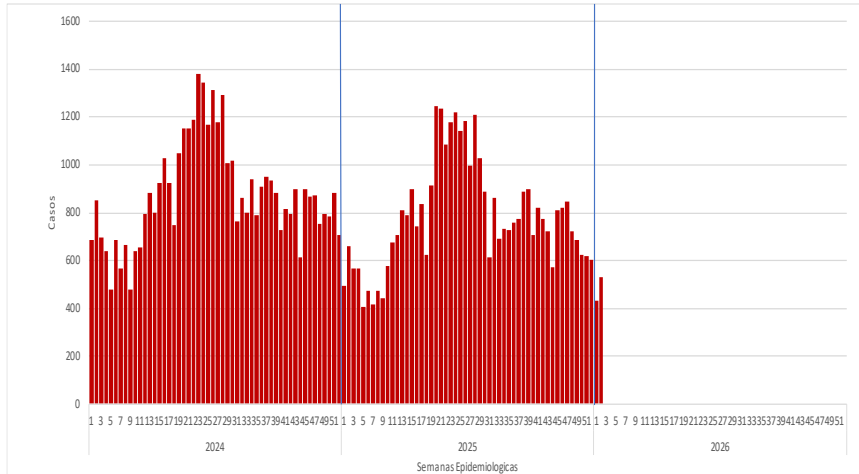
Del 4 a 10 de enero del 2026

Vigilancia de Infecciones Respiratorias Agudas y Neumonías en menores de 5 años



INFECCIONES RESPIRATORIAS AGUDAS (IRA) NO NEUMONICA EN MENORES DE 5 AÑOS

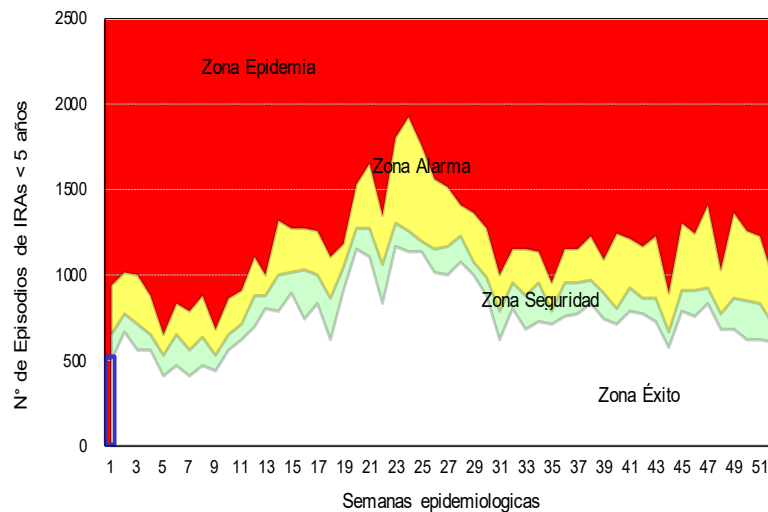
Tendencia de las infecciones Respiratorias Agudas (IRA) no neumónica en menores de 5 años por semanas, Huancavelica 2023– 2026*



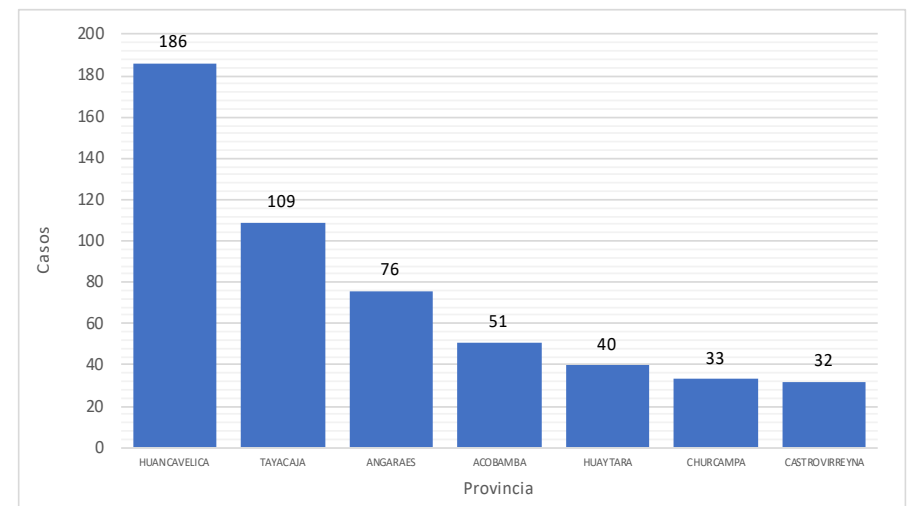
Infecciones Respiratorias Agudas (IRA) no neumónica en menores de 5 años por provincia y año, Huancavelica 2022– 2026*

Provincia	AÑO				
	2022	2023	2024	2025	2026
Huancavelica	14497	14274	14447	13070	186
Acobamba	5273	4531	4050	3697	51
Angaraes	6287	6644	6762	6933	76
Castrovirreyna	3148	3150	2772	2540	32
Churcampa	4881	4238	4027	3432	33
Huaytara	3398	3444	2754	2384	40
Tayacaja	11124	10800	10791	9097	109
Total general	48608	47081	45603	41153	527

Canal Endémico de las infecciones Respiratorias Agudas (IRA) no neumónica en menores de 5 años por semanas, Huancavelica 2026*

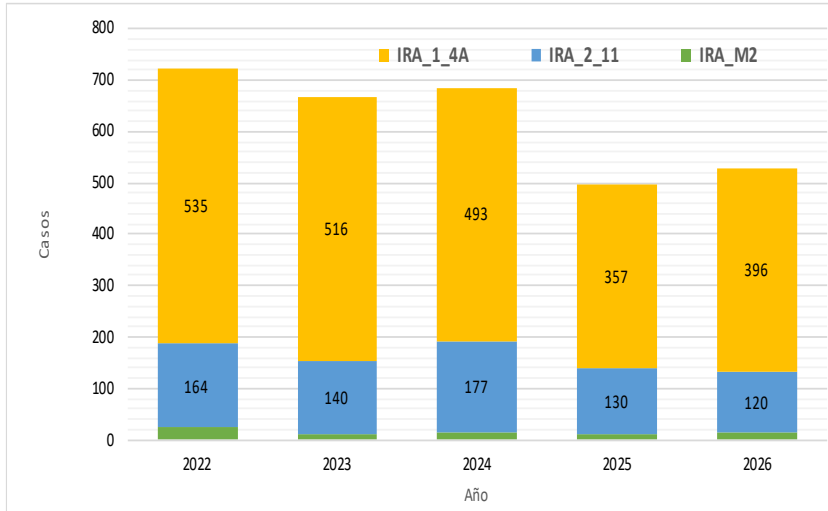


Distribución de las infecciones Respiratorias Agudas (IRA) no neumónicas en menores de 5 años por provincia, Huancavelica 2026*

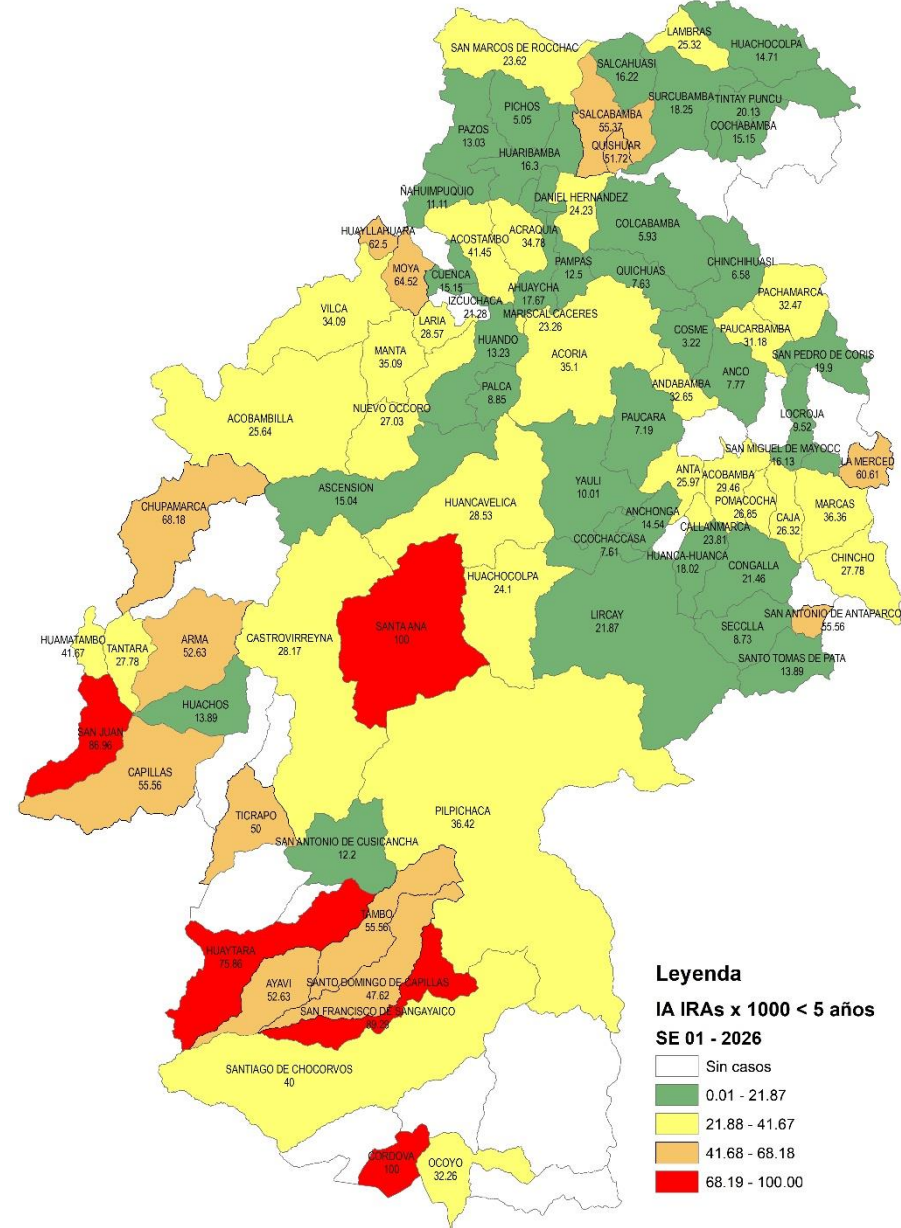


INFECCIONES RESPIRATORIAS AGUDAS (IRA) NO NEUMONICA EN MENORES DE 5 AÑOS

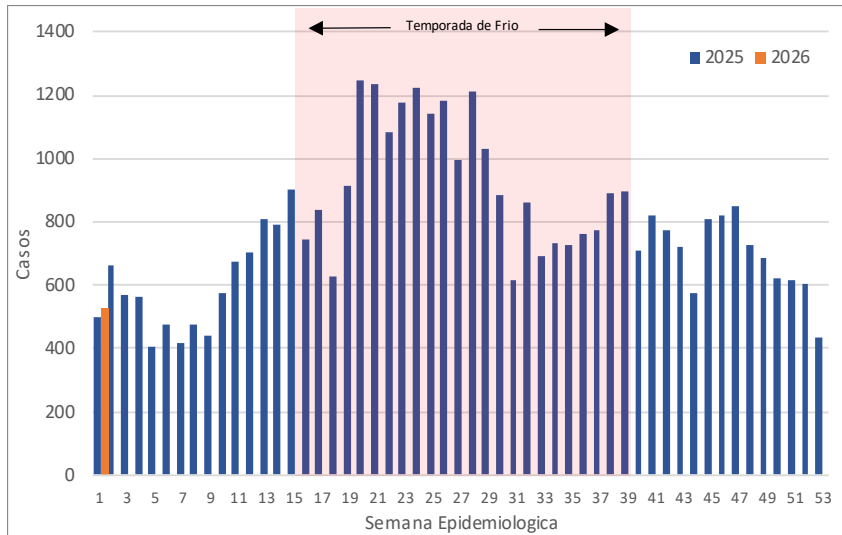
Casos de infecciones Respiratorias Agudas (IRA) no neumónica según grupo de edad y años Huancavelica 2022 – 2026



Mapa de riesgo de las infecciones Respiratorias Agudas (IRA) no neumónica en menores de 5 años, Huancavelica 2026

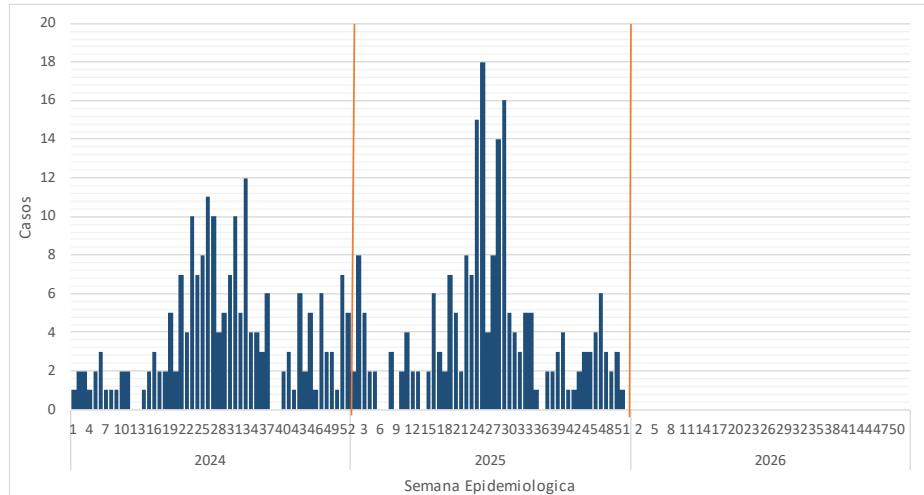


Curva histórica de las infecciones Respiratorias Agudas (IRA) no neumónica en menores de 5 años Huancavelica 2025 - 2026



NEUMONIAS EN MENORES DE 5 AÑOS

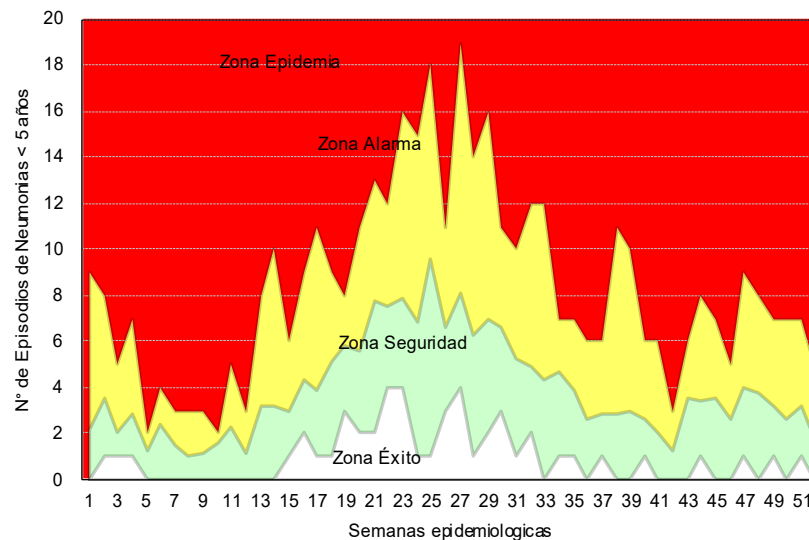
Tendencia de las Neumonías en menores de 5 años por semanas, Huancavelica 2024 al 2026*



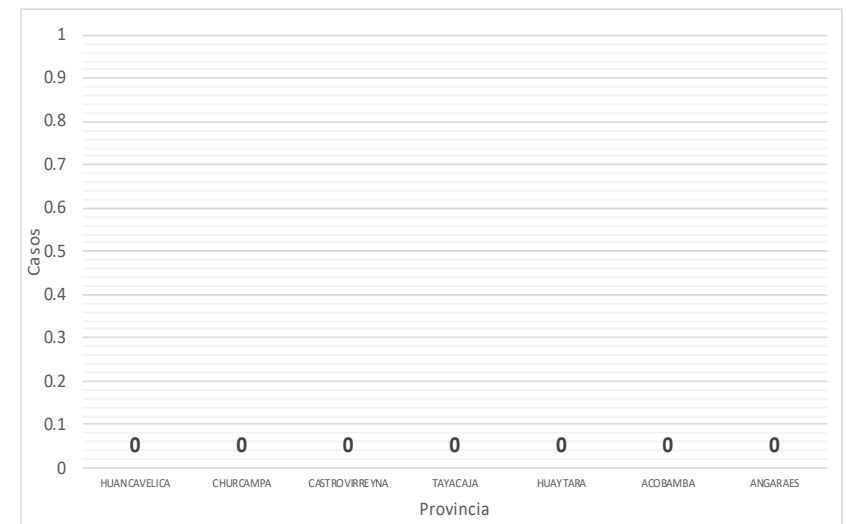
Neumonías en menores de 5 años por provincia y año, Huancavelica 2022 – 2026*

Provincia	AÑO				
	2022	2023	2024	2025	2026
Huancavelica	108	126	125	82	0
Angaraes	27	24	33	40	0
Tayacaja	17	18	24	29	0
Acobamba	8	2	6	39	0
Churcampa	4	2	0	16	0
Castrovirreyna	2	3	7	4	0
Huaytara	5	3	1	0	0
Total general	171	178	196	210	0

Canal Endémico de las Neumonías en menores de 5 años por semanas, Huancavelica 2026*



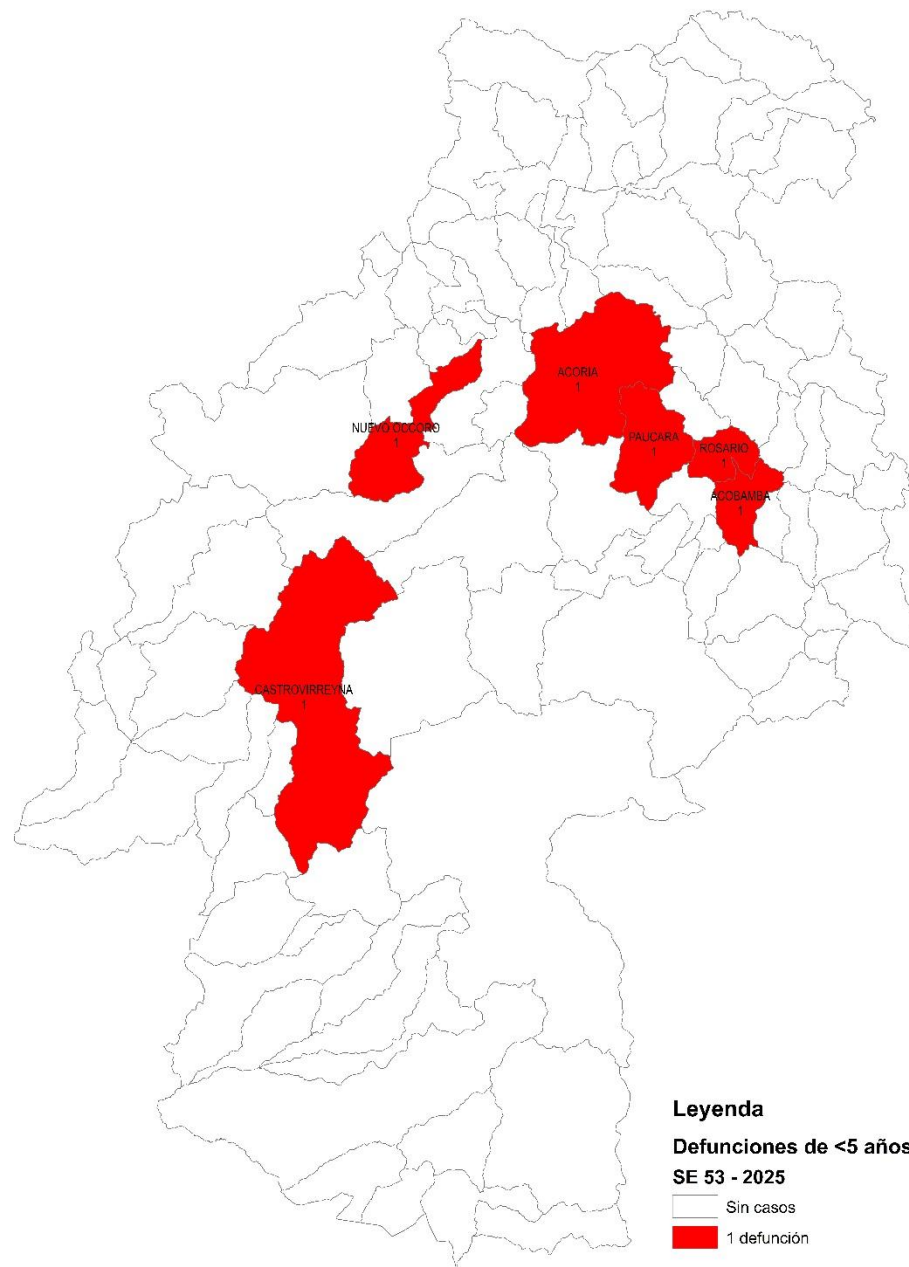
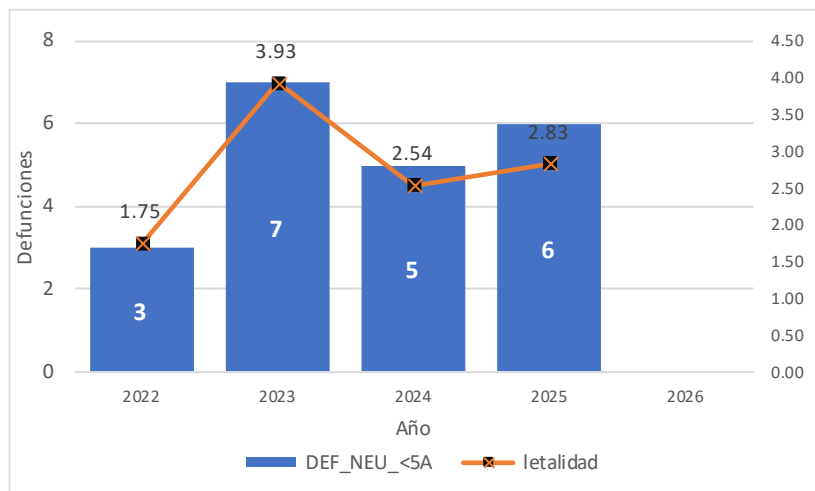
Casos de neumonías en menores de 5 años por provincia, Huancavelica 2026*



DEFUNCIONES POR NEUMONIA MENORES DE 5 AÑOS

Mapa de Defunciones por Neumonías en menores de 5 años, Huancavelica 2025

Tasa de letalidad de Neumonías en Menores de 5 años, Huancavelica 2022 al 2025

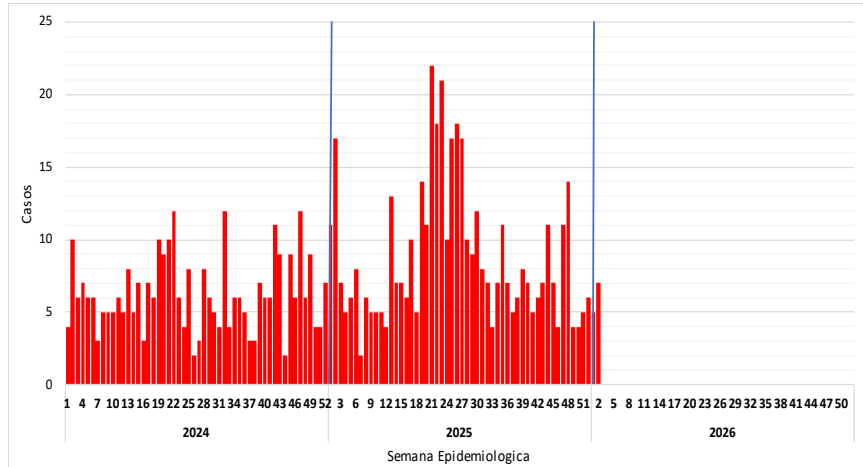


Vigilancia de las Neumonías Mayores de 60 años



NEUMONIAS MAYORES DE 60 AÑOS

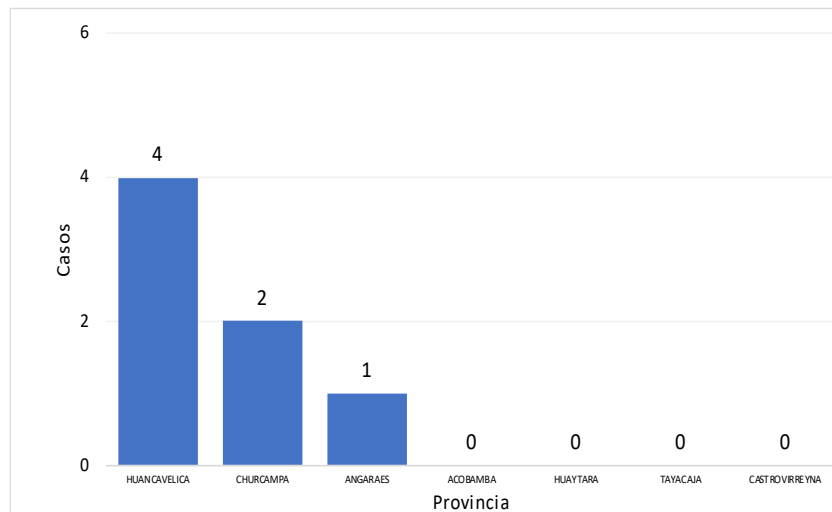
Tendencia de las Neumonías en Mayores de 60 años por semanas, Huancavelica 2024 al 2026*



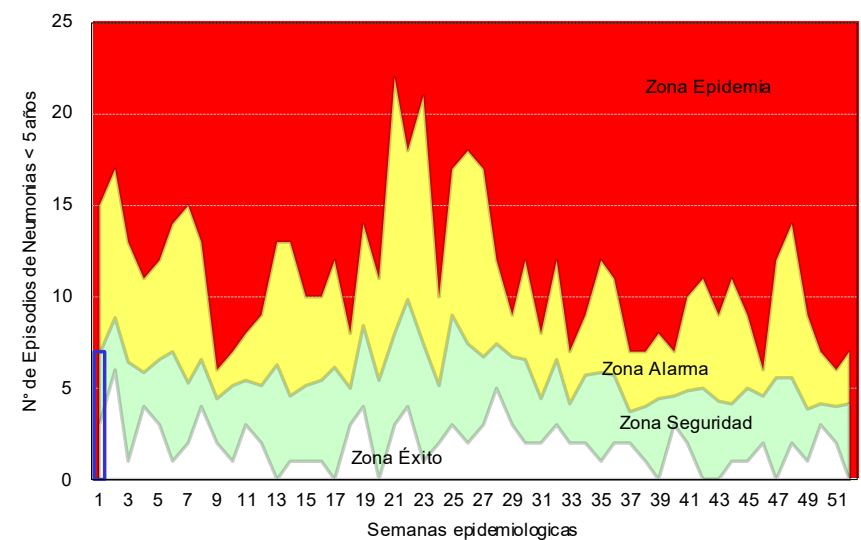
Neumonías en Mayores de 60 años por provincias y años, Huancavelica 2022 al 2026*

Provincia	AÑO				
	2022	2023	2024	2025	2026
Huancavelica	185	180	209	202	4
Acobamba	8	11	11	24	0
Angaraes	37	53	34	62	1
Castrovirreyna	1	6	11	6	0
Churcampa	5	5	3	72	2
Huaytara	9	7	9	10	0
Tayacaja	40	30	50	91	0
Total general	285	292	327	467	7

Casos de Neumonías en Mayores de 60 años por provincia, Huancavelica 2026*

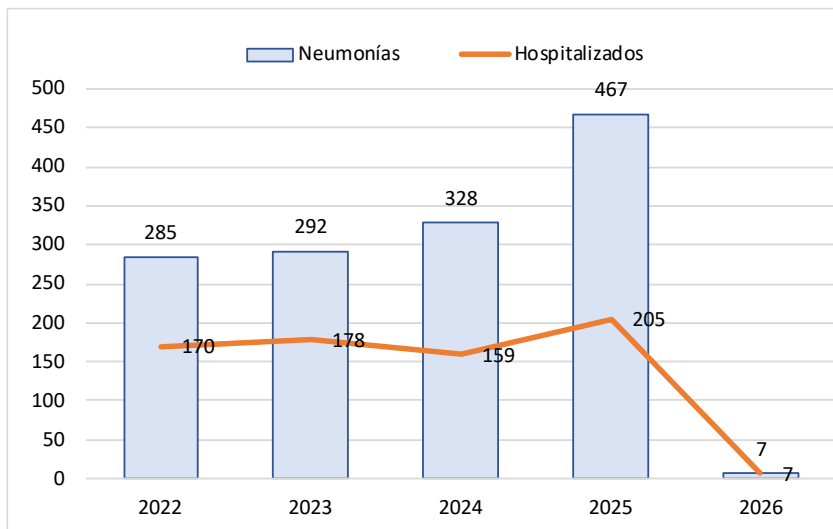


Canal Endémico de Neumonías en Mayores de 60 años, Huancavelica 2026*

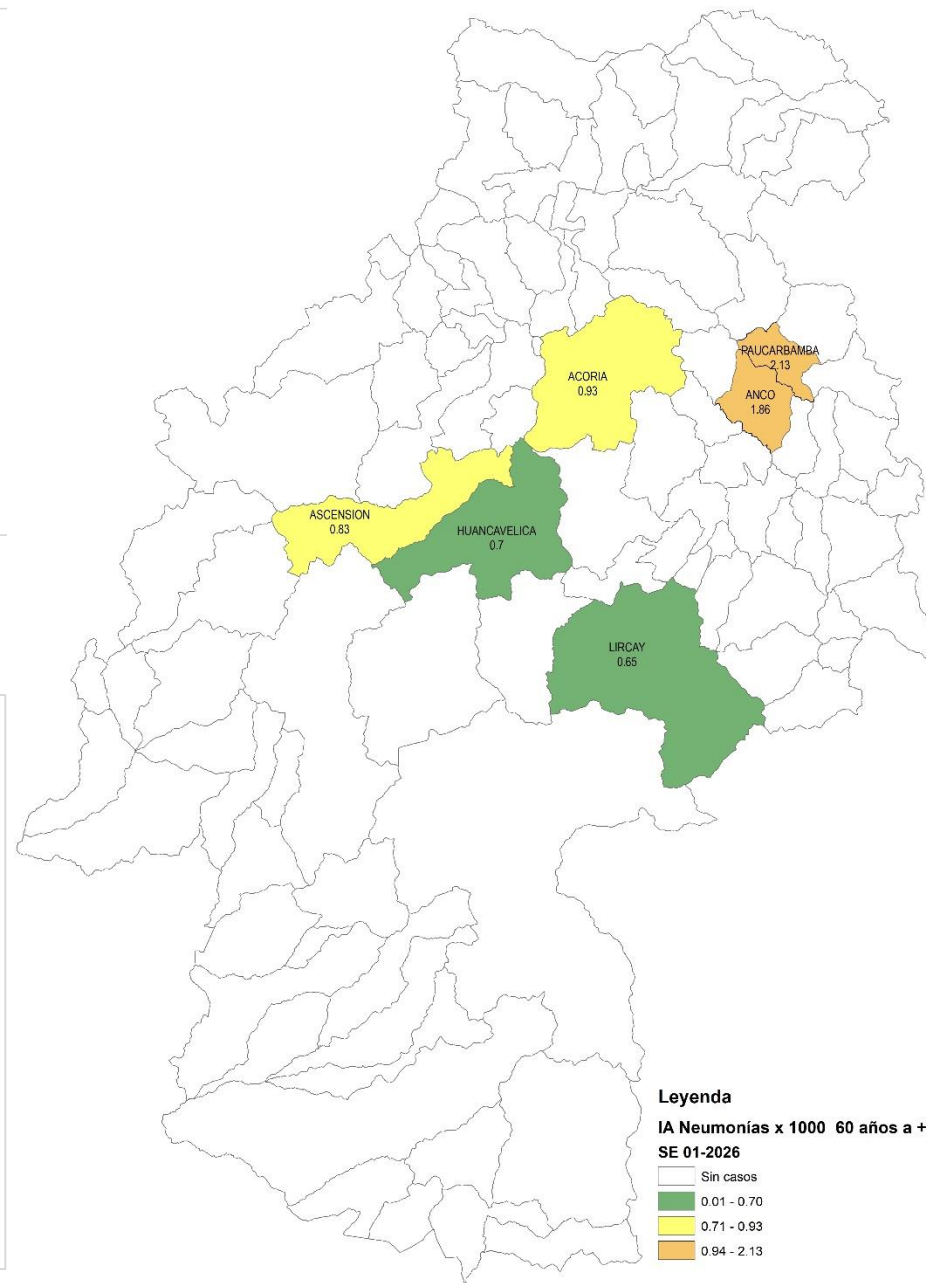


NEUMONIAS MAYORES DE 60 AÑOS

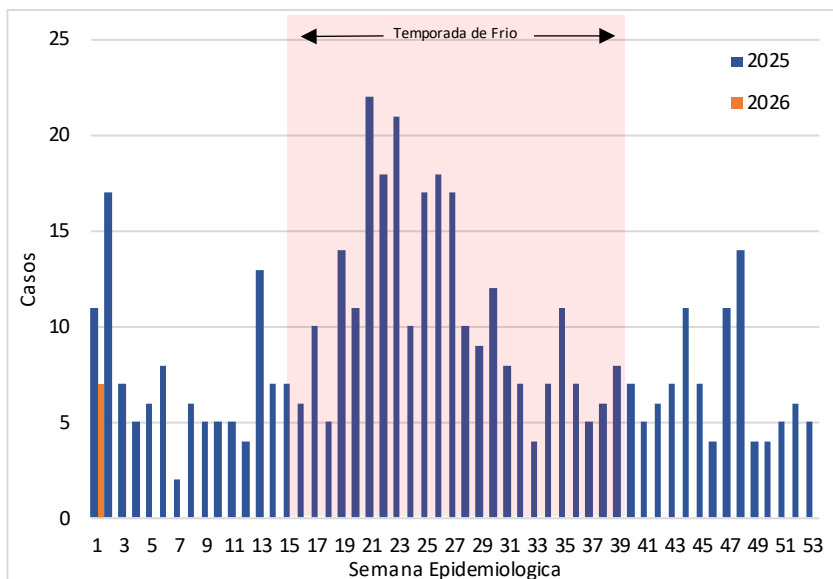
Neumonías Mayores de 60 años, hospitalización y años Huancavelica 2022 al 2026



Mapa de riesgo de las Neumonías Mayores de 60 años, Huancavelica 2026

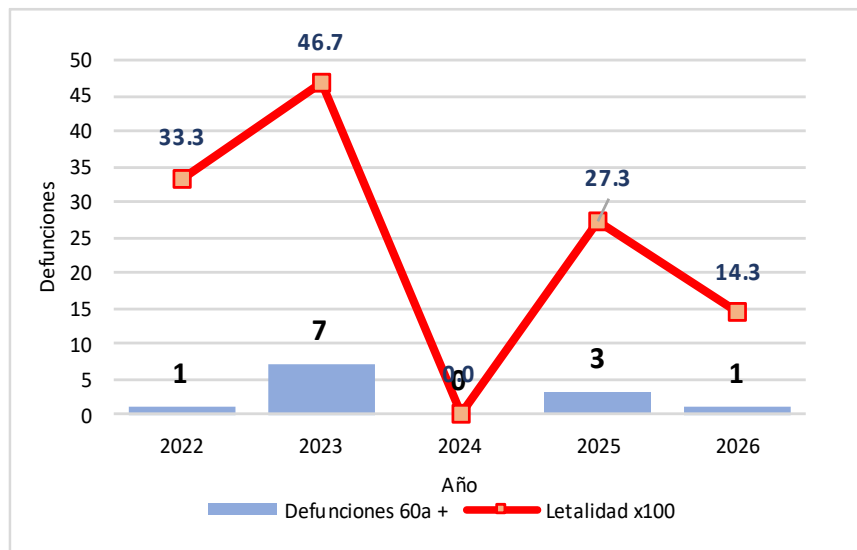


Curva histórica de las Neumonías Mayores de 60 años Huancavelica 2025 - 2026

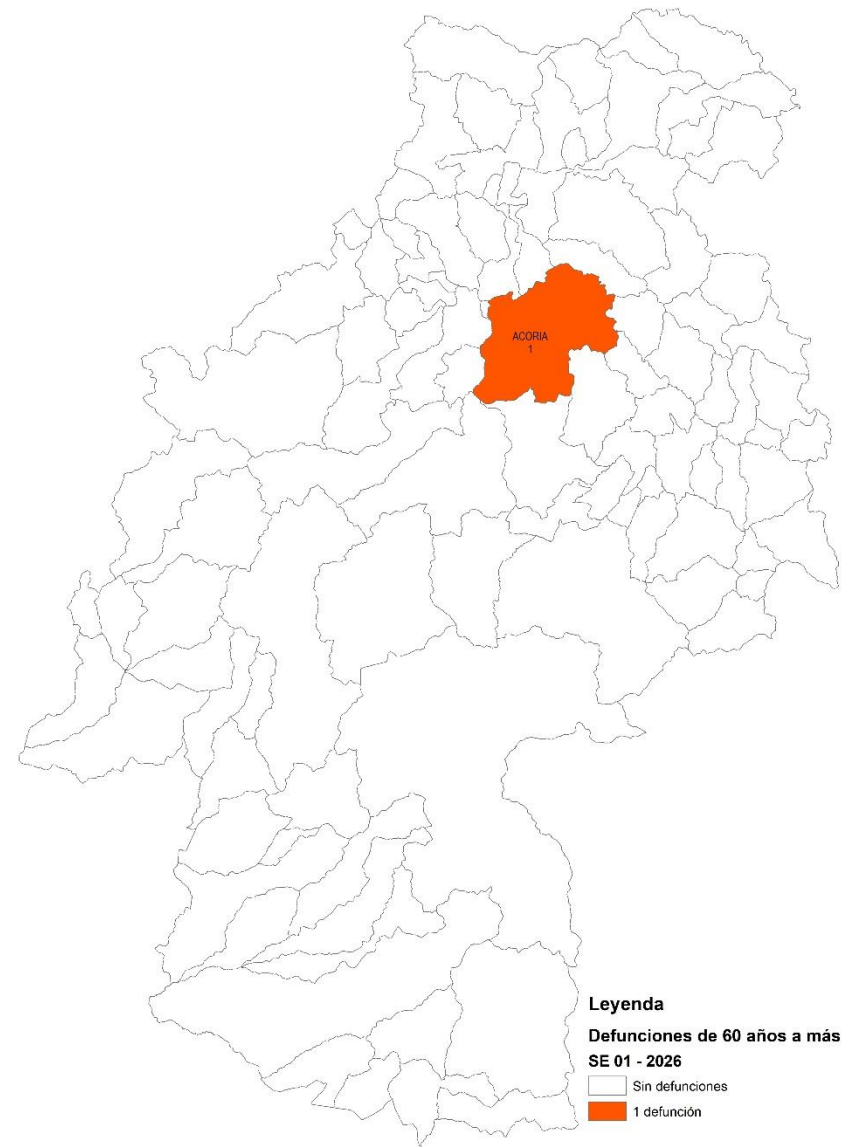


DEFUNCIONES POR NEUMONIA MAYORES DE 60 AÑOS

Tasa de letalidad de Neumonías en Mayores de 60 años, Huancavelica 2022 al 2026



Mapa de Defunciones por Neumonías en mayores de 60 años, Huancavelica 2026



Defunciones por Neumonías en Mayores de 60 años, Huancavelica 2026

Establecimiento de Salud	Defunciones		Total
	Intrahospitalari	Extrahospitalari	
Hospital Departamental De Huancavelica	1	0	1
Total	1	0	1

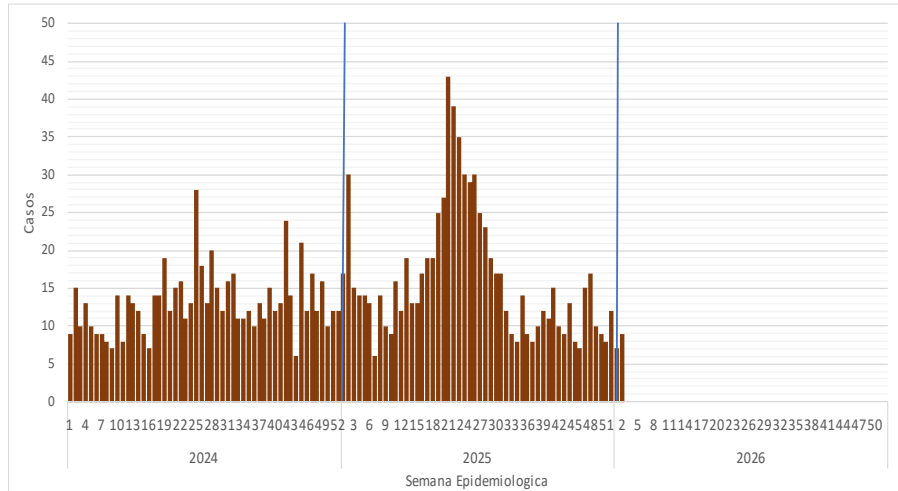
Leyenda
Defunciones de 60 años a más SE 01 - 2026
 Sin defunciones
 1 defunción

Vigilancia de las Neumonías de 5 a mas años



NEUMONIAS DE 5 AÑOS A MAS

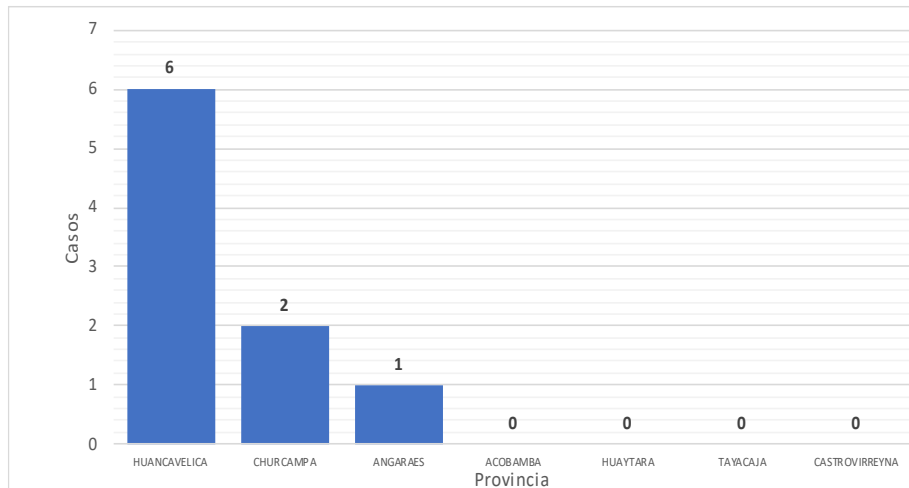
Tendencia de las Neumonías de 5 años a mas por semanas, Huancavelica 2024 al 2026*



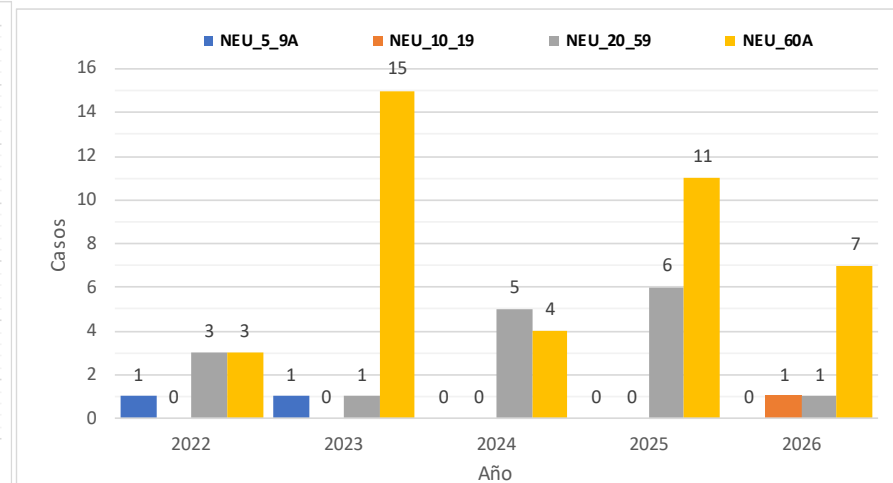
Neumonías de 5 años a mas por provincia y año, Huancavelica 2022 al 2026*

Provincia	AÑO				
	2022	2023	2024	2025	2026
Huancavelica	358	302	379	371	6
Tayacaja	67	50	93	198	0
Angaraes	63	81	118	109	1
Churcampa	6	7	5	121	2
Acobamba	15	18	34	35	0
Huaytara	19	23	19	13	0
Castrovirreyna	9	13	34	14	0
Total general	537	494	682	861	9

Casos de Neumonías de 5 años a mas por provincia, Huancavelica 2026*

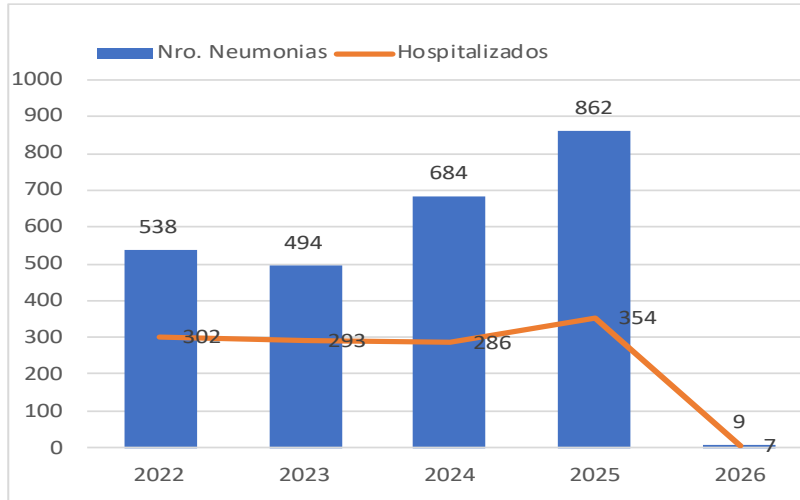


Casos de Neumonías de 5 años a mas por grupos de edad, Huancavelica 2022 al 2026*

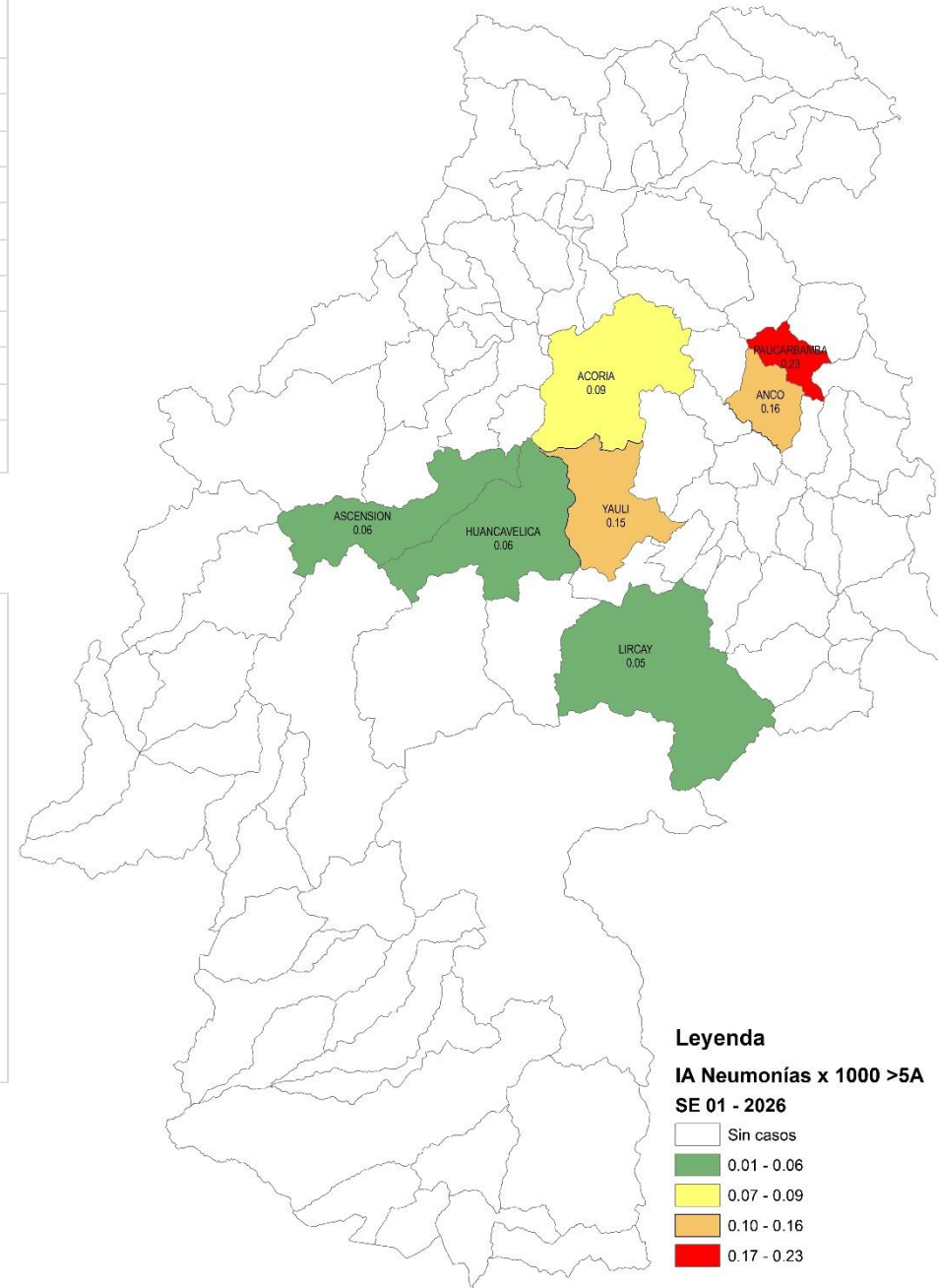


NEUMONIAS DE 5 AÑOS A MAS

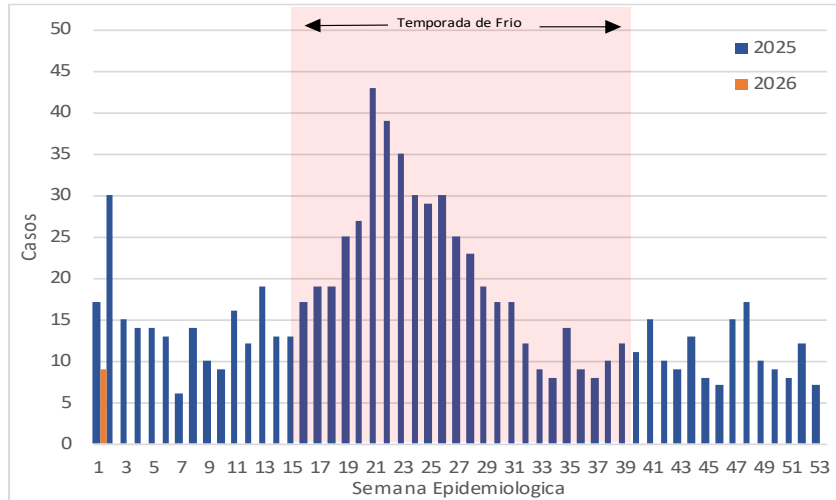
Neumonías de 5 a mas años, hospitalización y años Huancavelica 2022 al 2026



Mapa de riesgo de las Neumonías de 5 a mas años, Huancavelica 2026

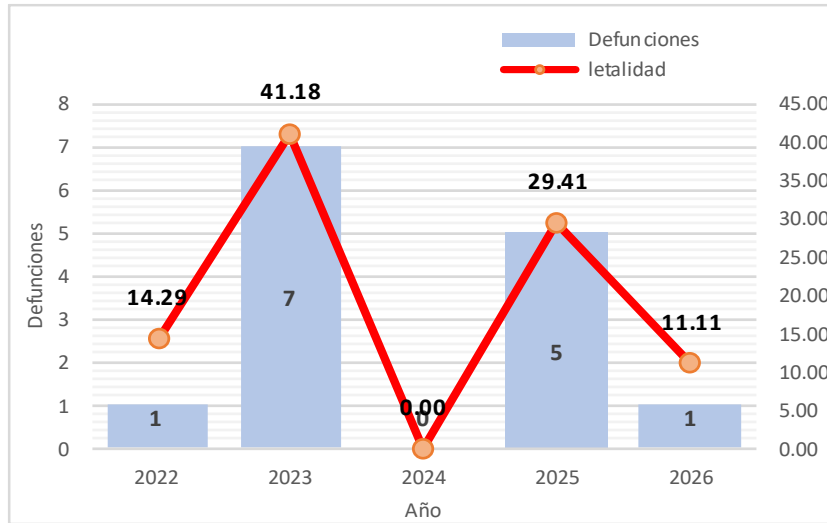


Curva histórica de las Neumonías de 5 a mas años Huancavelica 2025 - 2026

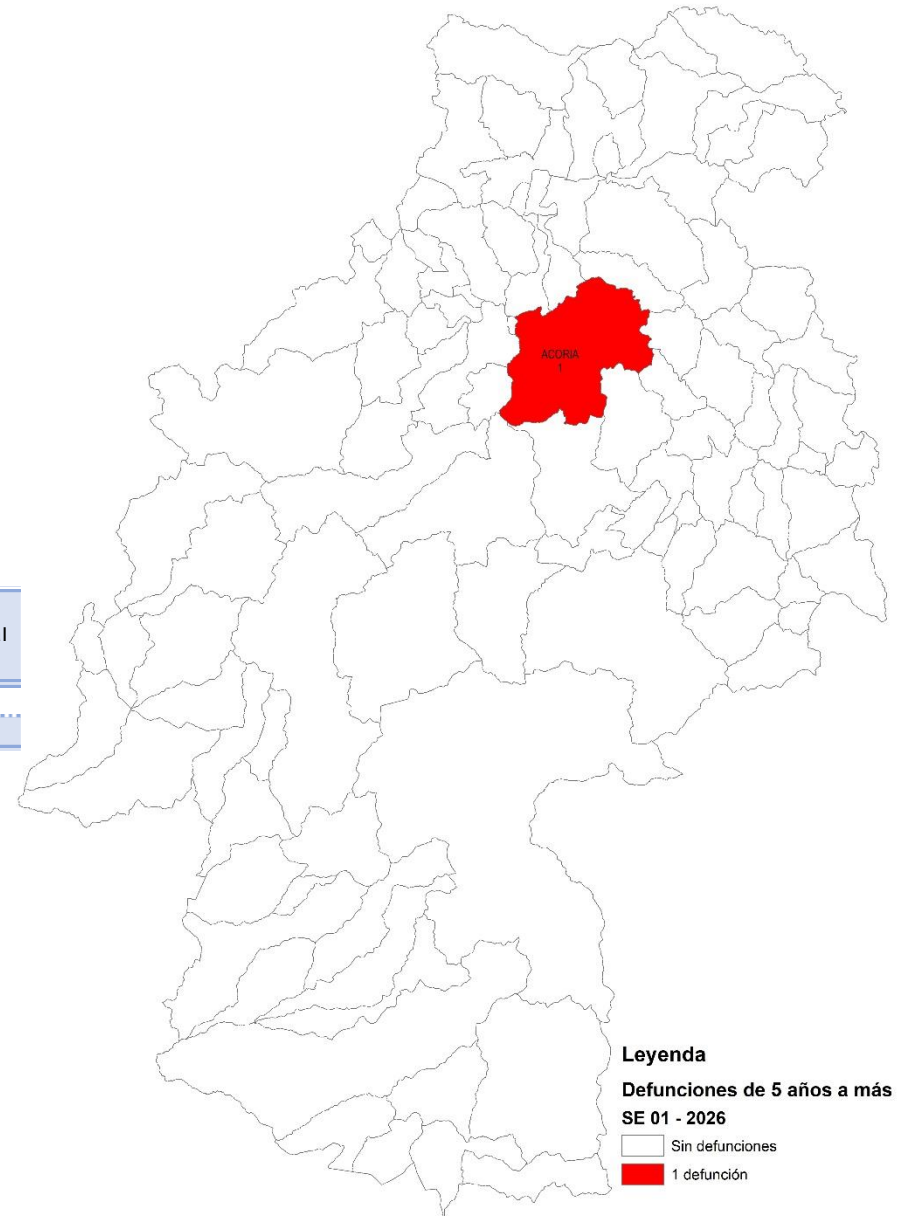


DEFUNCIONES POR NEUMONIA DE 5 A MAS AÑOS

Tasa de letalidad de las Neumonías de 5 a mas años, Huancavelica 2022 al 2026



Mapa de defunciones de 5 a mas años, Huancavelica 2026



Defunciones por Neumonías de 5 a mas años, Huancavelica 2025

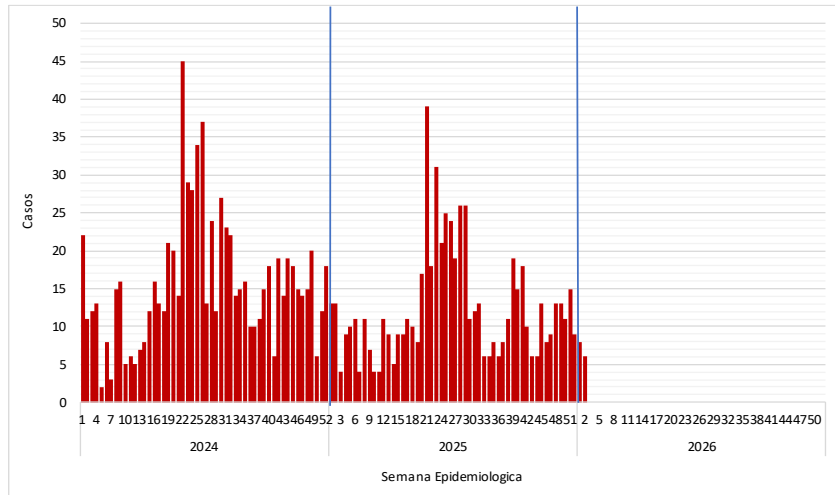
Provincia de procedencia	Distrito de procedencia	EESS Notifica	Intrahospitalarias					Extrahospitalarias					Total	
			5-9a	10-19a	20-59a	60 a +	Sub Total	5-9a	10-19a	20-59a	60 a +	Sub Total		
Huancavelica	Acoria	Hospital Departamental	0	0	0	1	1	0	0	0	0	0	0	1
Total			0	0	0	1	1	0	0	0	0	0	0	1

Vigilancia de Sob – Asma en Menores de 5 años



SOB – ASMA EN MENORES DE 5 AÑOS

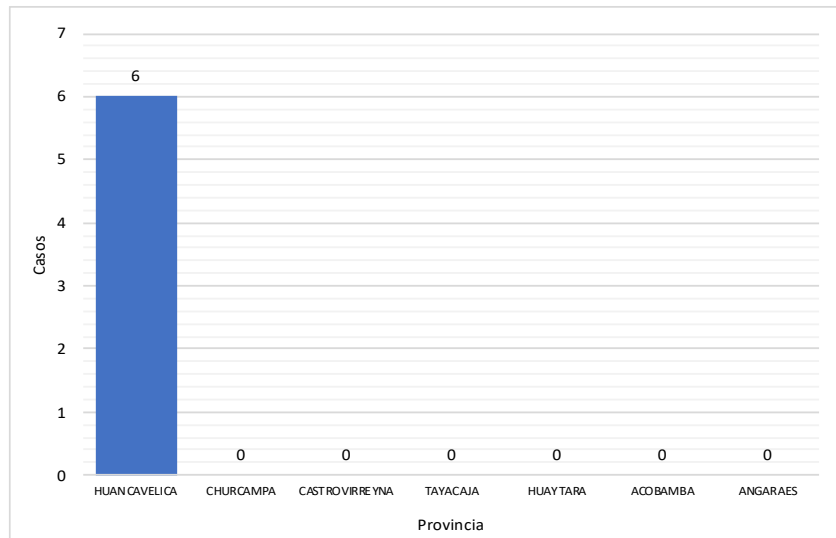
Tendencia de las Sob – Asma en Menores de 5 Años por semanas, Huancavelica 2024 al 2026*



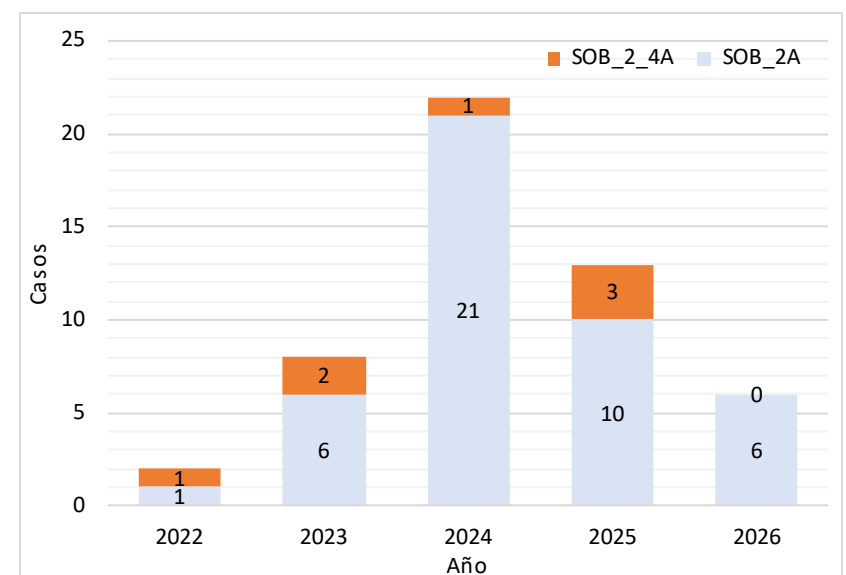
Casos de Sob – Asma en Menores de 5 años a mas por provincia y año, Huancavelica. 2022 al 2026*

Provincia	AÑO				
	2022	2023	2024	2025	2026
Huancavelica	225	405	595	472	6
Acobamba	2	0	2	5	0
Angaraes	8	16	88	79	0
Castrovirreyna	2	1	3	6	0
Churcampa	0	0	0	3	0
Huaytara	16	7	2	2	0
Tayacaja	148	174	129	92	0
Total general	401	603	819	659	6

Casos de Sob – Asma en Menores de 5 años por provincia, Huancavelica 2026*

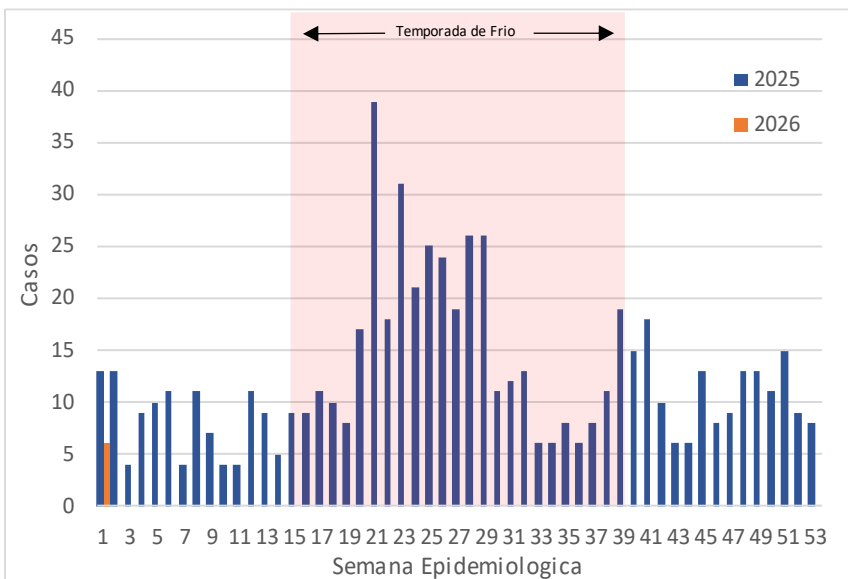


Casos de Sob – Asma en Menores de 5 años por grupos de edad, Huancavelica 2022 al 2026*

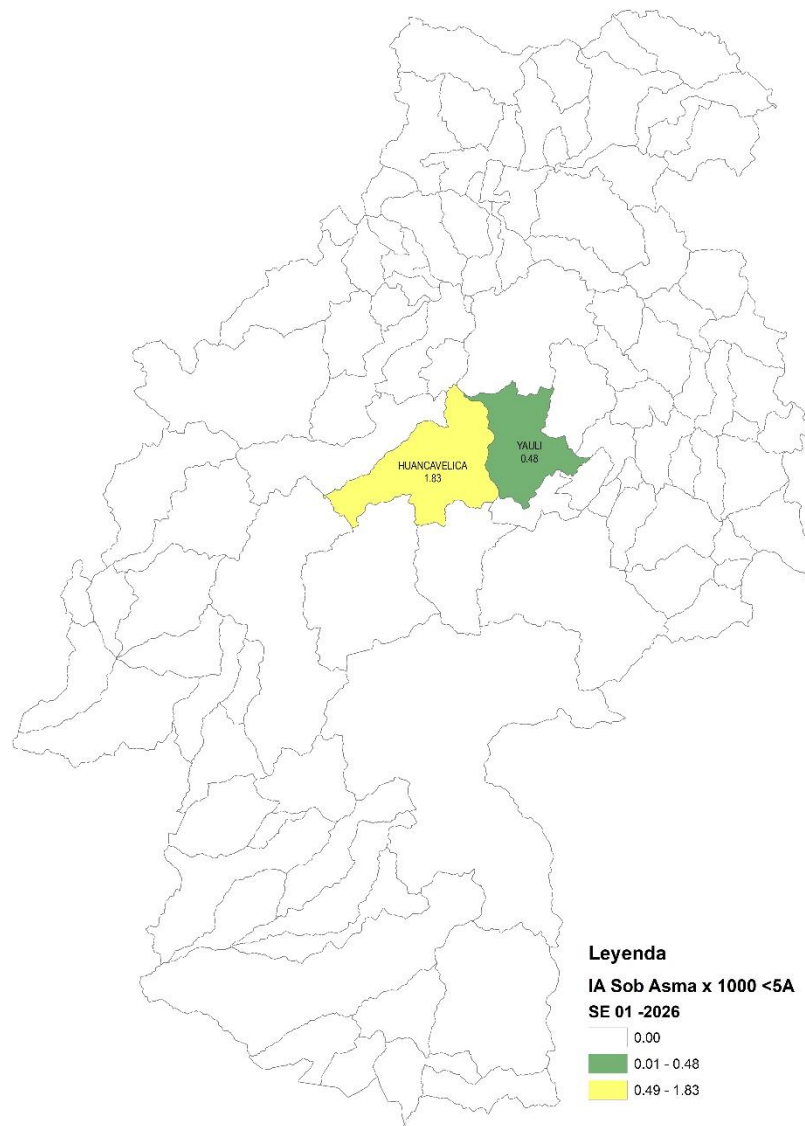


SOB – ASMA EN MENORES DE 5 AÑOS

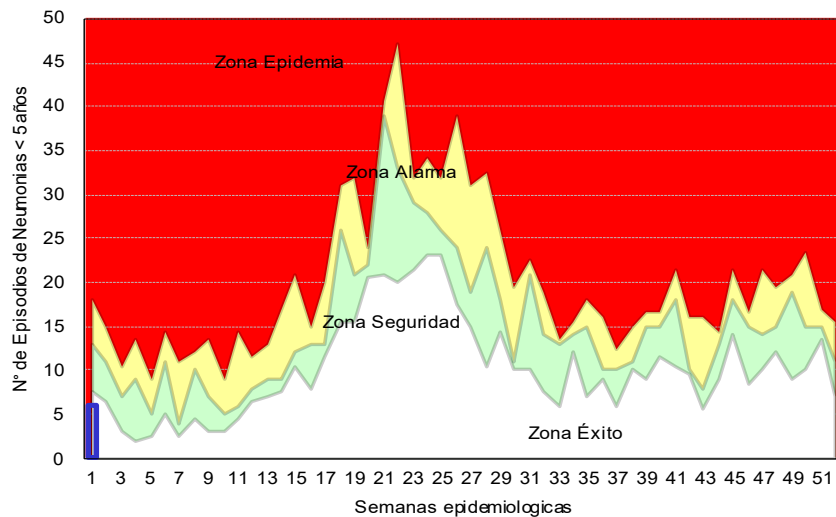
Curva histórica de Sob - Asma en menores de 5 años
Huancavelica 2025-2026



Mapa de riesgo de Sob – Asma en Menores de 5 años,
Huancavelica 2026



Canal Endémico de Sob – Asma en Menores de 5 años
Huancavelica 2026

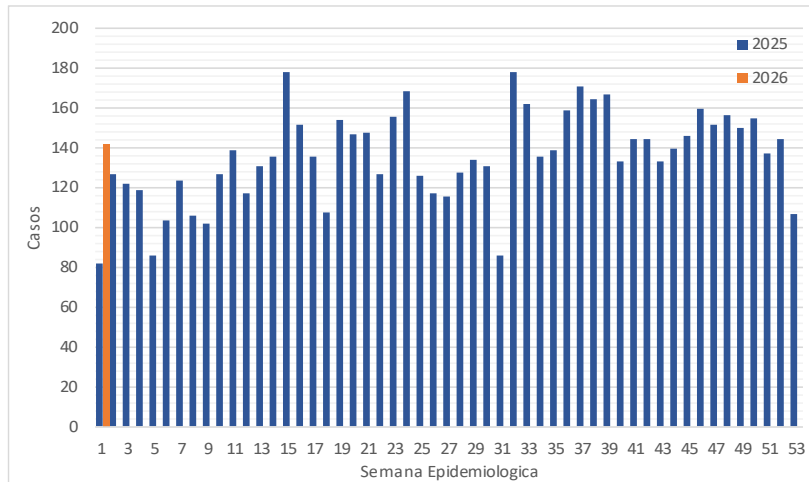


Vigilancia de las Enfermedades Diarreicas Agudas en la Región Huancavelica

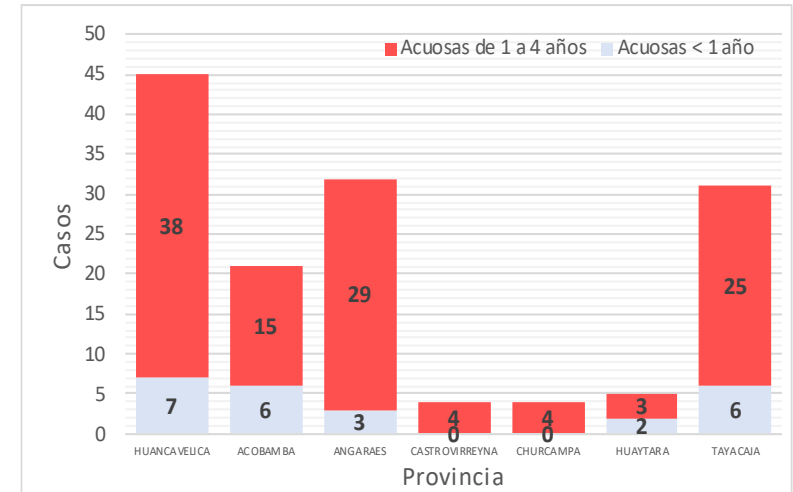


ENFERMEDADES DIARREICAS AGUDAS ACUOSAS EN MENORES DE 5 AÑOS

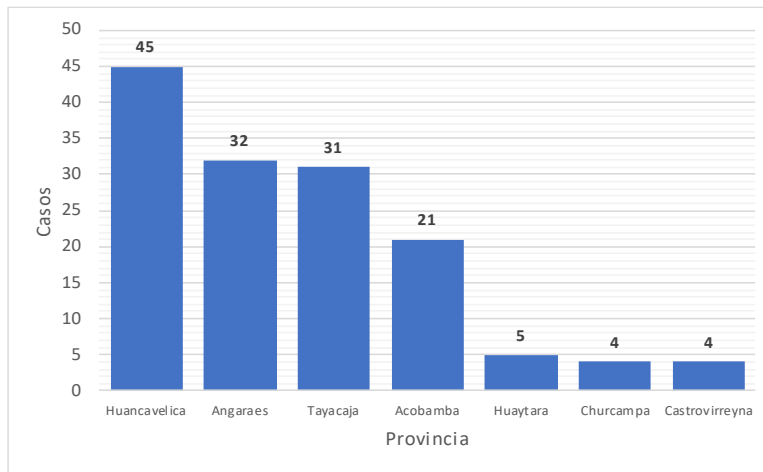
Tendencia de las enfermedades diarreicas agudas acuosas en menores de 5 años por semanas, Huancavelica 2025– 2026*



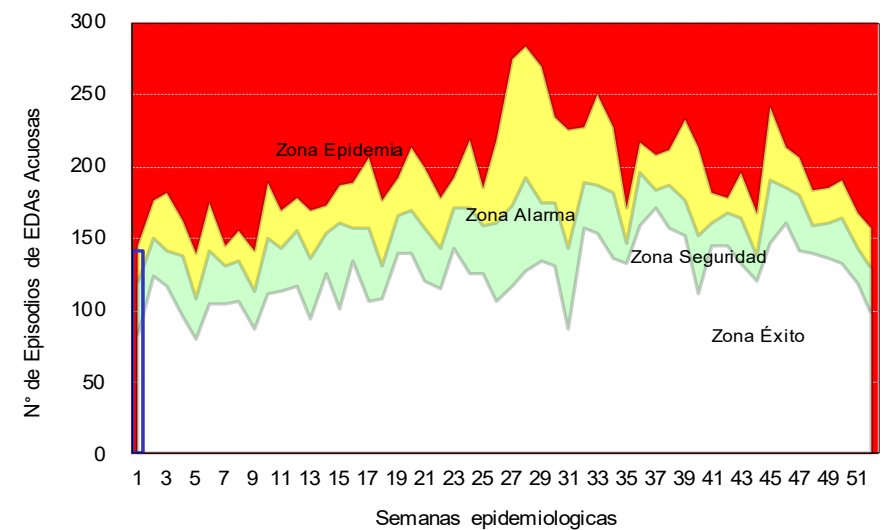
Casos de las enfermedades diarreicas agudas acuosas por grupos de edad por provincia, Huancavelica - 2026



Casos de enfermedades diarreicas agudas acuosas en menores de 5 años por provincia, Huancavelica 2026*

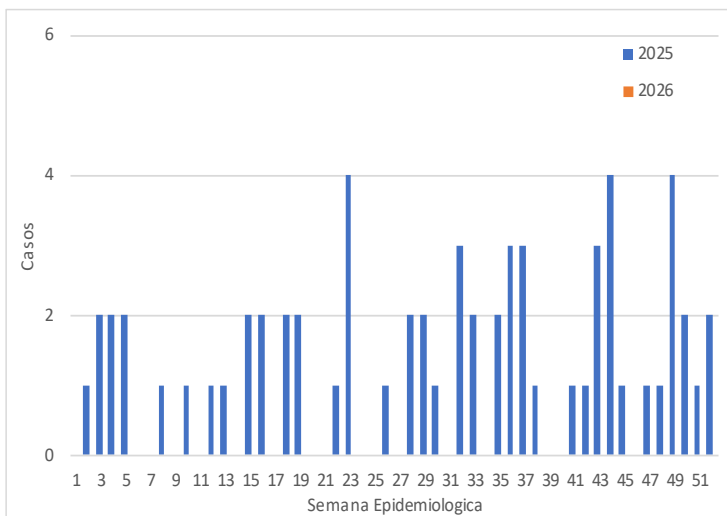


Canal Endémico de las diarreas agudas acuosas en menores de 5 años por semanas, Huancavelica 2026*

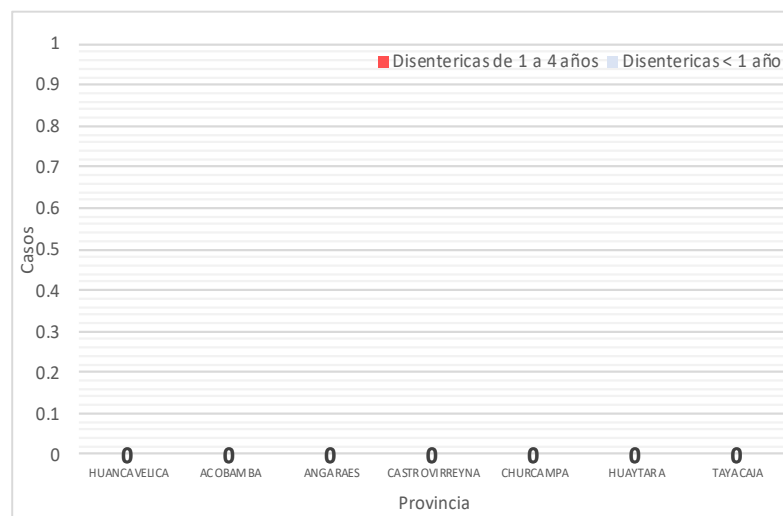


ENFERMEDADES DIARREICAS AGUDAS DISENTERICAS EN MENORES DE 5 AÑOS

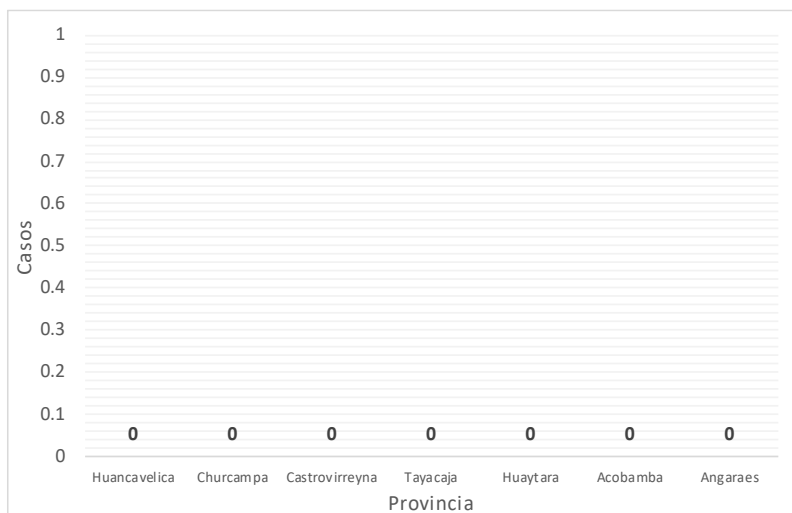
Tendencia de las enfermedades diarreas agudas disentericas en menores de 5 años por semanas, Huancavelica 2024 – 2025*



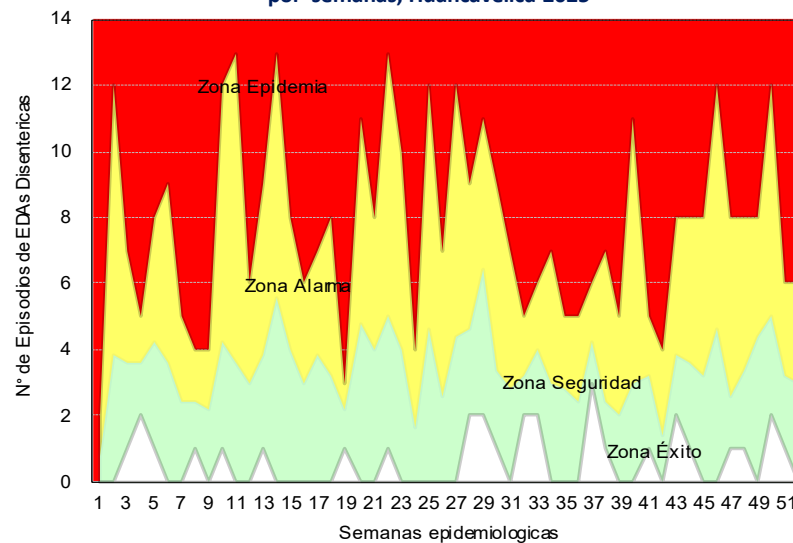
Casos de las enfermedades diarreas agudas disentericas por grupos de edad por provincia, Huancavelica - 2025



Casos de enfermedades diarreas agudas disentericas en menores de 5 años por provincia, Huancavelica 2025*



Canal Endémico de las diarreas agudas disentericas en menores de 5 años por semanas, Huancavelica 2025*



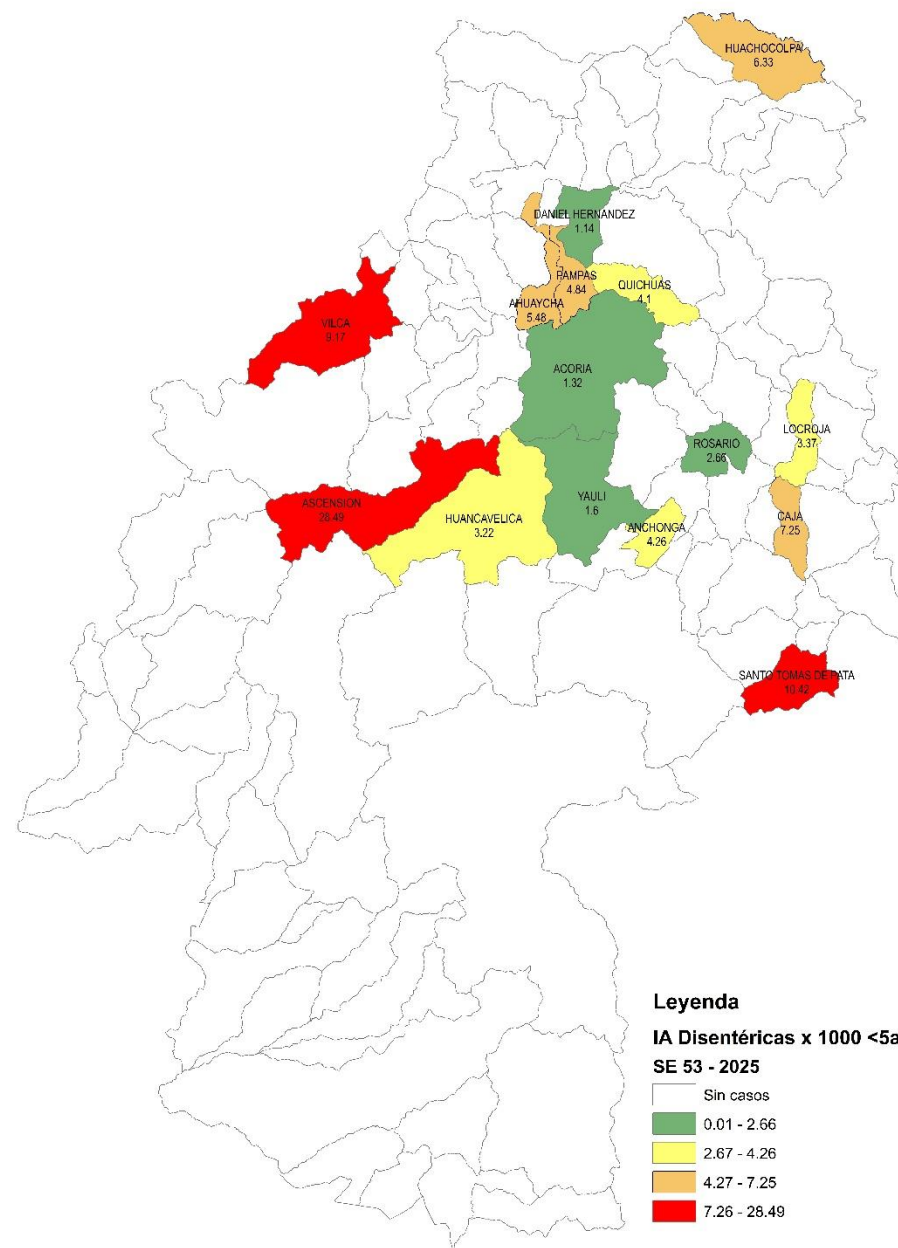
ENFERMEDADES DIARREICAS AGUDAS DISENTERICAS EN MENORES DE 5 AÑOS

Casos de las Enfermedades diarreicas agudas disentéricas en menores de 5 años por provincia y años, Huancavelica 2019– 2025

Provincia	AÑO				
	2022	2023	2024	2025	2026
Huancavelica	115	93	46	47	0
Acobamba	8	2	2	2	0
Angaraes	3	2	5	4	0
Castrovirreyna	3	1	2	0	0
Churcampa	0	0	0	1	0
Huaytara	12	6	3	0	0
Tayacaja	44	72	27	11	0
Total	185	176	85	65	0

En la presente semana epidemiológica 1 se notificaron 0 atenciones en mayores de 5 años. Actualmente se han notificado 0 atenciones, de los cuales 0 atenciones se presentaron en menores de 5 años de edad. El año pasado hasta la presente semana se registraron 0 atenciones, de los cuales 0 casos se atendieron en menores de 5 años.

Mapa de riesgo de las enfermedades diarreicas disentéricas en menores de 5 años , Huancavelica 2025



Situación Epidemiológica de las Enfermedades de Notificación Individual en la Región Huancavelica

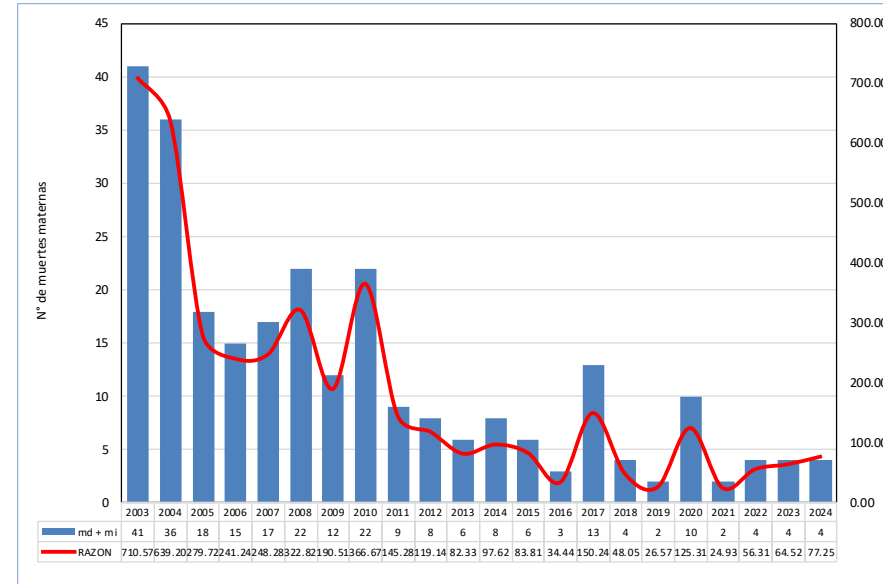


MORTALIDAD MATERNA

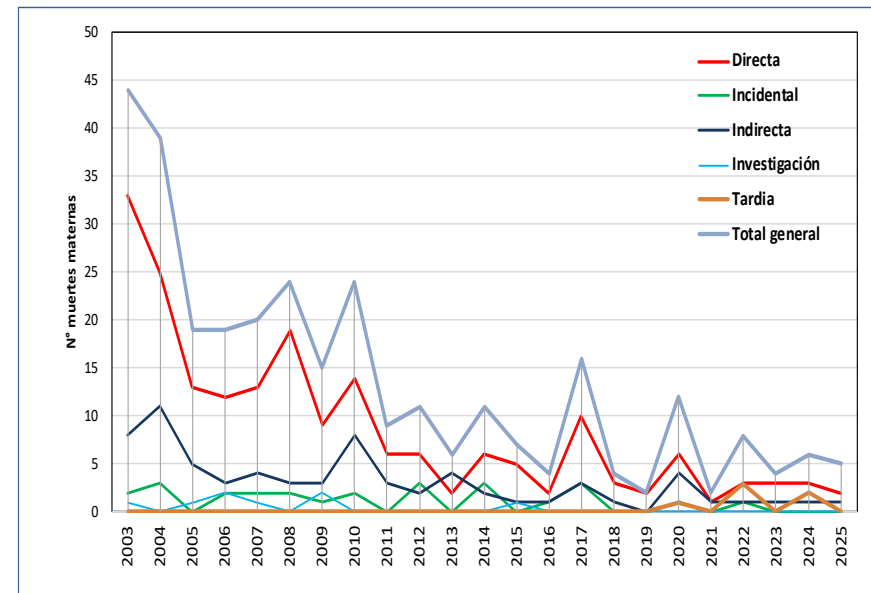
Numero de Muertes Maternas por EE.SS que notifica y lugar de Procedencia por semanas, Huancavelica 2018– 2025*

Año	S.E.	EESS Notifica	Distrito Procedencia	Directa	Incidental	Indirecta	Tardía	Total
2018	6	C.S. Querco	Querco	1	0	0	0	1
	13	Hospital 2 De Mayo Lima	Lircay	0	0	1	0	1
	41	Hosp. Reg. Doc. Cli. Quir. Daniel Alcides Car	Acoria	1	0	0	0	1
	43	Hospital Hipolito Unanue	Huancavelica	1	0	0	0	1
Total 2018				3	0	1	0	4
2019	18	Hospital De Lircay	Lircay	1	0	0	0	1
	39	C.S. Poyeni	Tintaypuncu	1	0	0	0	1
Total 2019				2	0	0	0	2
2020	3	Hospital Hipolito Unanue	Pomacocha	0	0	1	0	1
	13	P.S. Cochamarca	Aurahua	1	0	0	0	1
		P.S. Chacarilla	Yauli	0	0	0	1	1
	17	Hosp. Dptal Hvca	Yauli	1	0	0	0	1
	23	C.S. Pilpichaca	Pilpichaca	0	0	1	0	1
	27	Hospital Hipolito Unanue	Pampas	0	0	1	0	1
	29	C.S. Tinquerccasa	Paucará	0	0	1	0	1
	43	C.S. Villa De Arma	Arma	0	1	0	0	1
		Hosp. Dptal Hvca	Rosario	1	0	0	0	1
	45	Hosp. Reg. Doc. Cli. Quir. Daniel Alcides Car	Acoria	1	0	0	0	1
	P.S. Santiago De Tucuma	Daniel Hernand	1	0	0	0	1	
46	Hosp. Regional De Ica	Cusicancha	1	0	0	0	1	
Total 2020				6	1	4	1	12
2021	11	Hosp. Dptal Hvca	Acoria	0	0	1	0	1
	22	Instituto Materno Perinatal Lima	Lircay	1	0	0	0	1
Total 2021				1	0	1	0	2
2022	3	Hosp. Dptal Hvca	Pazos	0	1	0	0	1
	10	Hosp. Dptal Hvca	Pampas	0	0	0	1	1
		Instituto Materno Perinatal Lima	Rosario	1	0	0	0	1
	14	Hosp. Dptal Hvca	Huando	0	0	1	0	1
	36	Hosp. Regional De Ica	Pomacocha	1	0	0	0	1
	39	Hosp. Regional De Ica	Ticrapo	0	0	0	1	1
43	P.S. Ingahuasi	Pilpichaca	1	0	0	0	1	
	P.S. Mayunmarca	Andabamba	0	0	0	1	1	
Total 2022				3	1	1	3	8
2023	4	P.S. Santa Rosa De Pachacclla	Yauli	1	0	0	0	1
	6	Hospital Nacional 2 De Mayo	Yauli	1	0	0	0	1
	24	P.S. Tranca	Secclla	1	0	0	0	1
	42	P.S. Tranca	Secclla	0	0	1	0	1
Total 2023				3	0	1	0	4
2024	2	Hospital De Pampas	Colcabamba	1	0	0	0	1
	4	P.S. Pucacocha	Acoria	0	0	0	1	1
	10	C.S. Paucara	Paucara	1	0	0	0	1
	16	Hosp. Ramiro Priale Essalud - Huancayo	Yauli	1	0	0	0	1
	26	Hospital Departamental De Huancavelica	Huando	0	0	0	1	1
51	Hospital Departamental De Huancavelica	Yauli	0	0	1	0	1	
Total 2024				3	0	1	2	6
2025	27	Hosp. Nac. Arzobispo Loayza	Acobamba	0	0	1	0	1
	31	Hospital Departamental De Huancavelica	Pilpichaca	1	0	0	0	1
	35	Hospital Departamental De Huancavelica	Yauli	0	0	1	0	1
	37	Hospital Departamental De Huancavelica	Acobamba	1	0	0	0	1
51	Hospital Nacional Guillermo Almenara	Huancavelica	0	0	1	0	1	
Total 2025				2	0	3	0	5

Razón de Muerte Materna, Huancavelica 2003 – 2024*

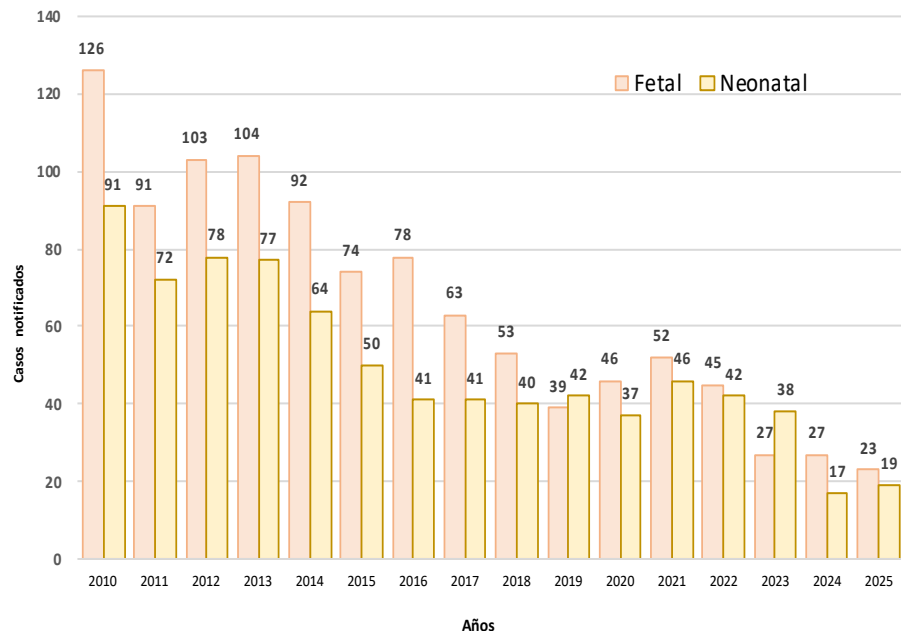


Muerte Materna según tipo de muerte, Huancavelica 2003 – 2025



MUERTE PERINATAL

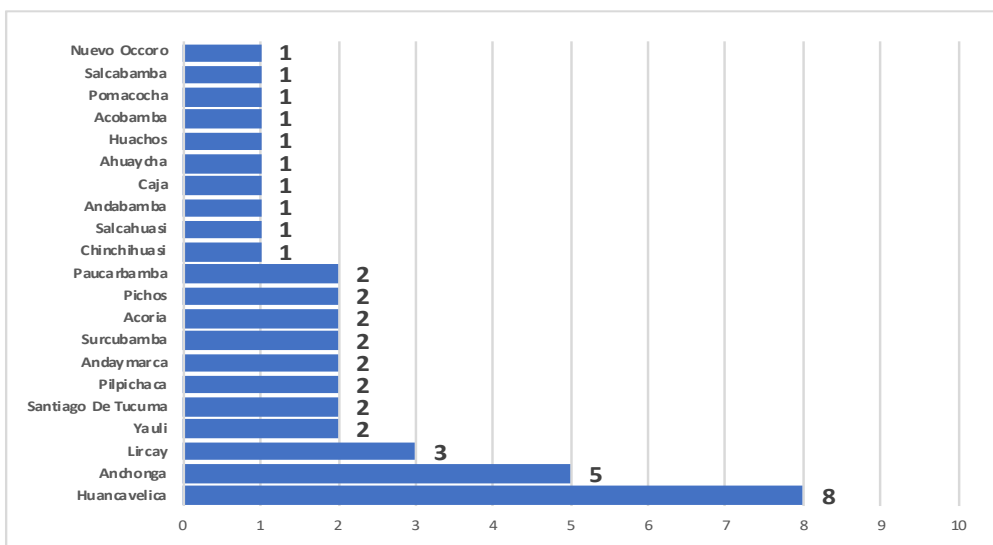
Tendencia de casos notificados por Mortalidad Fetal / Neonatal. Huancavelica. 2010 - 2026 (SE 1)



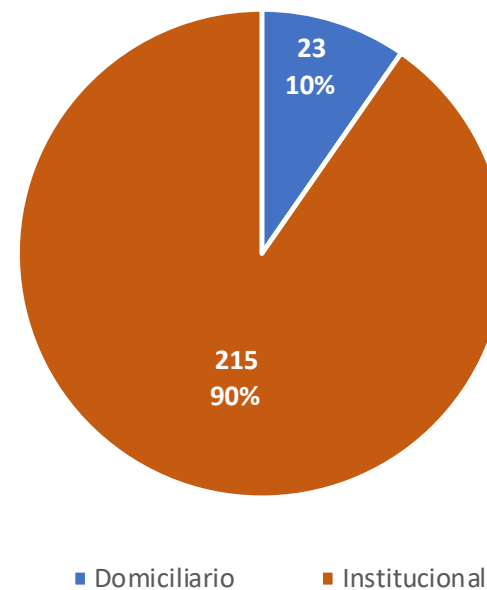
Numero de Muertes Perinatales por provincia y tipo de muerte, Huancavelica 2022 – 2025*

Provincia de Procedencia de la Madre	2022			2023			2024			2025		
	Fetal	Neonatal	Total	Fetal	Neonatal	Total	Fetal	Neonatal	Total	Fetal	Neonatal	Total
Huancavelica	15	22	37	7	15	22	10	4	14	7	6	13
Acobamba	5	3	8	4	5	9	5	2	7	1	3	4
Angaraes	5	6	11	2	8	10	4	4	8	5	3	8
Castrovirreyna	2	0	2	0	0	0	0	1	1	0	1	1
Churcampa	4	2	6	3	1	4	2	0	2	2	1	3
Huaytara	2	1	3	0	0	0	1	1	2	1	1	2
Tayacaja	11	8	19	11	8	19	5	4	9	7	4	11
Huancayo	1	0	1	0	1	1	0	0	0	0	0	0
Trujillo	0	0	0	0	0	0	0	1	1	0	0	0
Total	45	42	87	27	38	65	27	17	44	23	19	42

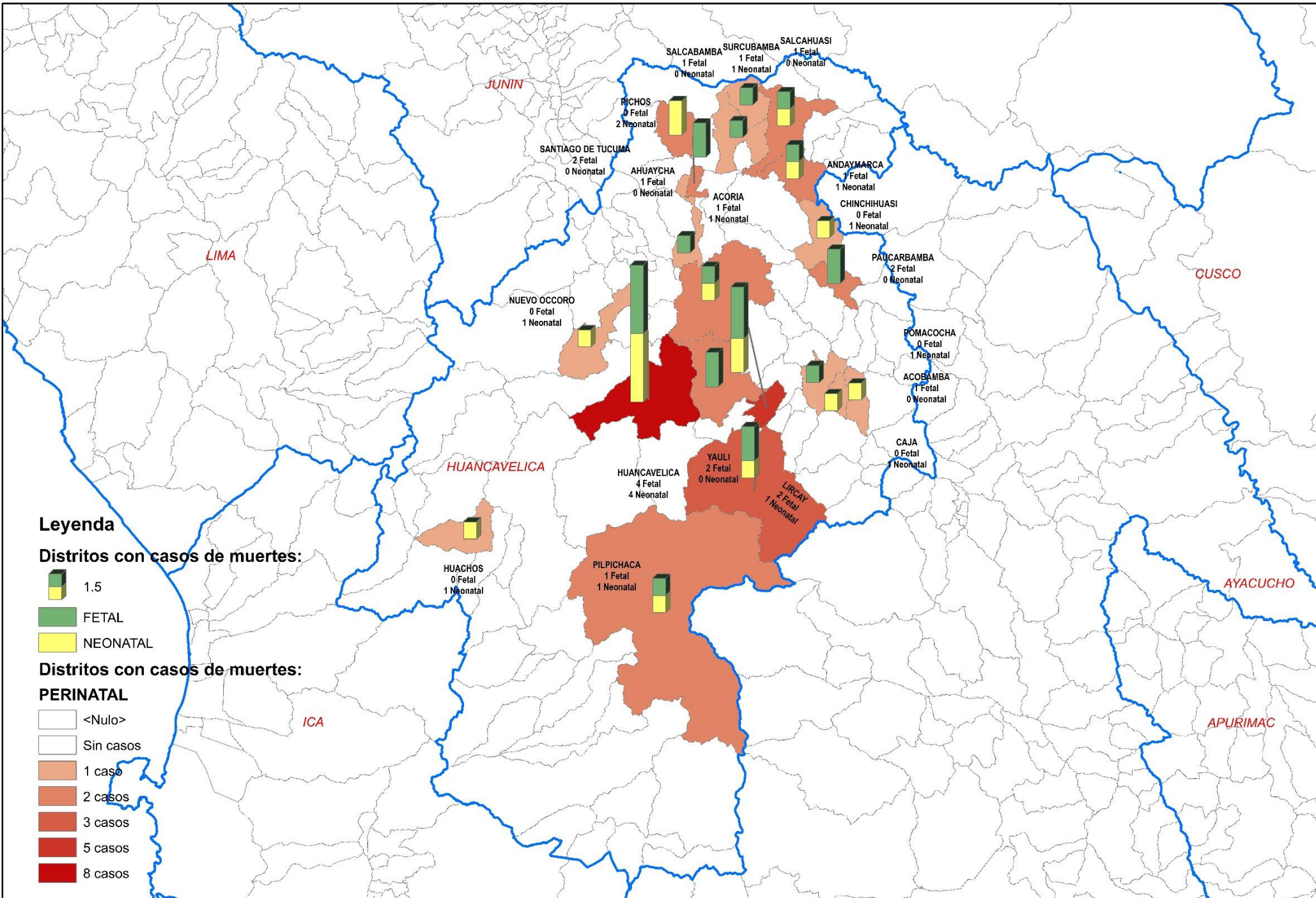
Numero de Muertes por distrito, Huancavelica 2025*



Porcentaje de Muertes por lugar de parto, Huancavelica 2022 - 2025*

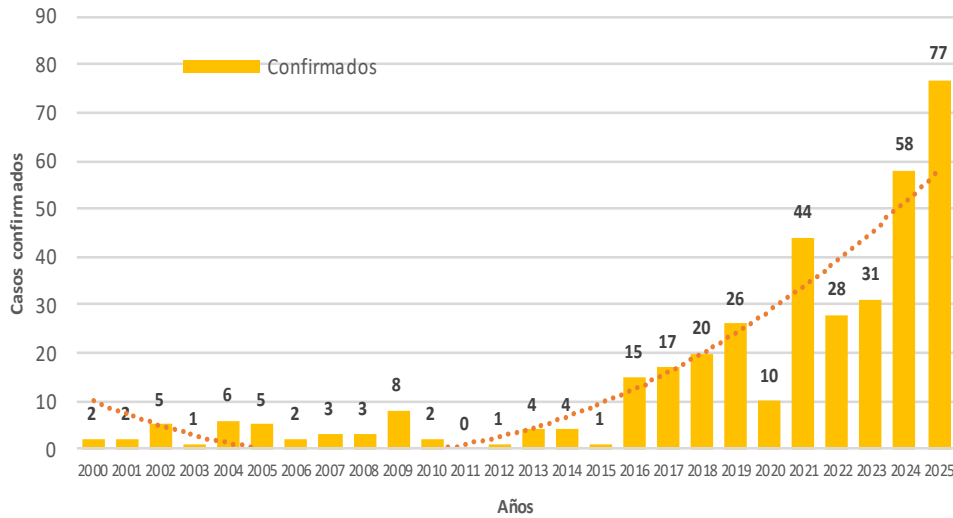


Número de casos de muertes fetales y neonatales por distrito, Huancavelica 2025



HEPATITIS B

Tendencia de casos confirmados de Hepatitis B.
Huancavelica. 2000 - 2026 (SE 1)



N° de casos e incidencia por Hepatitis B, DIRESA Huancavelica
2018 - 2025

Años	2018	2019	2020	2021	2022	2023	2024	2025
N° de casos confirmados	20	26	10	44	28	31	58	77
Incidencia por 100000 hab.	4.2	5.4	2.7	12.3	8.0	8.9	17.1	23.7

N° de casos e incidencia por etapas de vida y género
por Hepatitis B, DIRESA Huancavelica - 2025

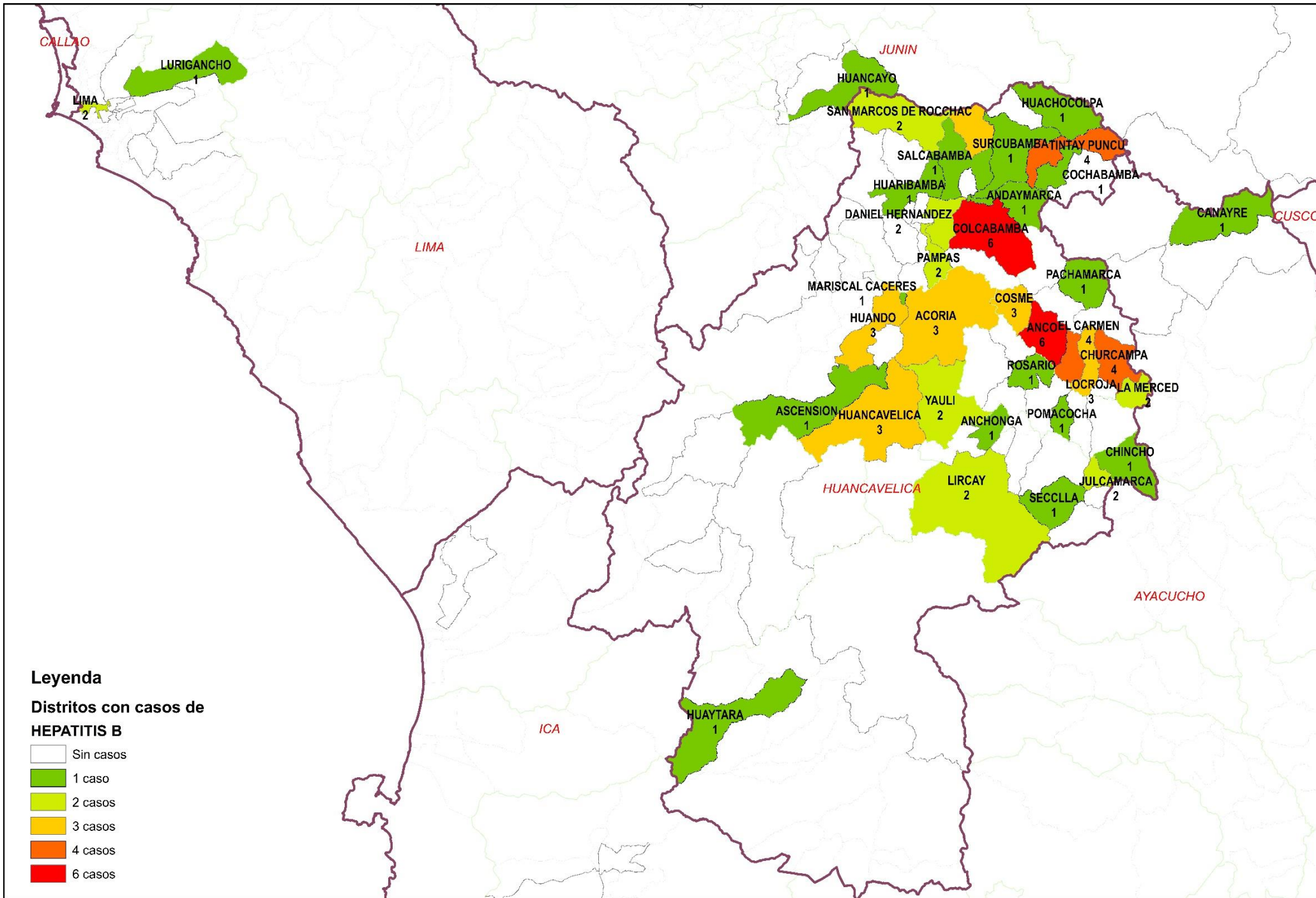
	N° casos	%	TIA x 100 mil Hab.
Según etapa de vida			
Niño (0-11 años)	0	0.00	0.00
Adolescente (12 - 17 años)	0	0.00	0.00
Joven (18 - 29 años)	15	19.48	22.15
Adulto (30 - 59 años)	57	74.03	53.15
Adulto Mayor (60 años a más)	5	6.49	16.49
Huancavelica	77	100.00	23.66
Según género			
Hombres	33	42.86	20.05
Mujeres	44	57.14	27.36

Casos de Hepatitis B por procedencia, DIRESA Huancavelica - 2025

DIRESA Notificante	EES S notifica	Tipo de Diagnóstico			Total
		P	C	D	
	Acoria	0	0	3	3
	Anco	0	5	0	5
	Andaymarca	0	1	1	2
	Arma Patacancha	0	1	0	1
	Ascension	0	0	1	1
	Ayacchocha	0	2	0	2
	Castrovirreyrna	0	0	1	1
	Chacarilla	0	0	1	1
	Churcampa	0	4	2	6
	Colcabamba	0	4	2	6
	Cosme	0	4	0	4
	Daniel Hernandez	0	2	2	4
	El Carmen	0	4	0	4
	Hospital De Lircay	1	1	8	10
	Hospital De Pampas	0	2	0	2
	Hospital Departamental De Huancavelica	0	5	14	19
	Hospital Essalud Huancavelica	1	1	2	4
	Huachocolpa	0	1	0	1
	Huando	0	3	2	5
	Huaytara	0	1	0	1
	Pachamarca	0	2	0	2
	Parco Alto	0	1	0	1
	Paucarbamba	0	2	0	2
	Puca Cruz	0	1	0	1
	Quichuas	0	1	0	1
	Salcabamba	0	0	2	2
	San Cristobal	0	0	1	1
	San Isidro De Acobamba	0	3	1	4
	Santa Ana	0	0	1	1
	Seclla	0	1	0	1
	Surcubamba	0	1	0	1
	Tintay Punco	0	4	1	5
	Yauli	0	0	3	3
	San Antonio De Antaparco	2	0	0	2
	Julcamarca	0	1	0	1
	Chuyapata	0	3	0	3
	Mariscal Caceres	0	1	0	1
	Paccay	0	1	0	1
	Villa Real Pacchapata	0	0	1	1
	Choclococha	0	1	0	1
	Locroja	0	3	0	3
	Uchcus - Incanan	0	0	1	1
	Aurahua	0	0	1	1
	Union Ambo	0	1	0	1
	Pucapampa	0	1	0	1
	San Jose De Miraflores	0	0	1	1
	Huachos	0	0	3	3
	Alfapata	0	0	1	1
	Santa Cruz De Ila	0	0	1	1
	La Merced	0	2	1	3
	Carmen De Tulpacancha	0	1	0	1
	Virgen Del Carmen	0	1	0	1
	Hosp. Reg. Doc. Cli. Quir. Daniel Alci	0	2	0	2
	Hosp. Reg. Doc. Mater. Infant. El Carm	2	0	0	2
	Instituto Regional De Enfermedades Neo	0	0	2	2
	Hosp. Regional Ayacucho	0	2	3	5
	C.S. Vinchos	1	0	0	1
	Cusco	0	0	1	1
	Total	7	77	64	148

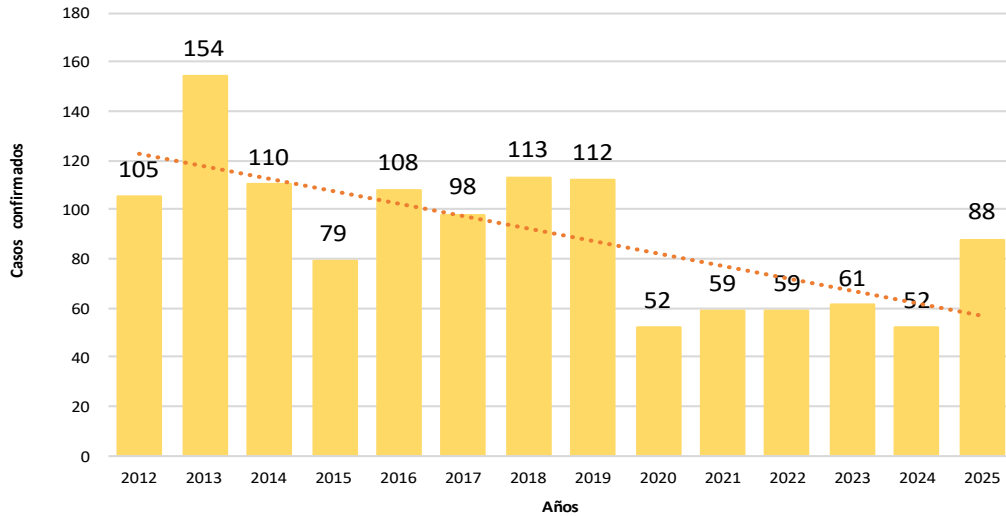
Fuente: Oficina de Epidemiología – DIRESA Huancavelica

Número de casos de hepatitis B por distrito, Huancavelica 2025



TUBERCULOSIS

Tendencia de casos confirmados por Tuberculosis.
Huancavelica. 2012 - 2026 (SE 1)



Casos de Tuberculosis por procedencia, DIRESA Huancavelica - 2025

Diagnóstico	DIRESA Notificante	Distrito de Procedencia	Tipo de Diagnóstico			Total
			P	C	D	
Tbc Miliar	Huancavelica	Huancavelica	0	1	0	1
		Lima	0	1	0	1
		Oxapampa	0	1	0	1
		Tayacaja	0	1	0	1
		Acobamba	0	3	0	3
Tbc Pulmonar C/Conf. Bacteriol	Huancavelica	Angaraes	0	7	0	7
		Huancavelica	0	19	0	19
		Huancayo	0	1	0	1
		Huanta	0	1	0	1
		Huaytara	0	1	0	1
		Ica	0	1	0	1
		Lima	0	3	0	3
		Tayacaja	0	4	0	4
		Chupaca	0	1	0	1
		Angaraes	0	1	0	1
		Churcampa	0	1	0	1
		Tayacaja	0	2	0	2
		Angaraes	0	3	0	3
Tbc Pulmonar S/Conf. Bacteriol	Huancavelica	Coronel Portillo	0	1	0	1
		Huancavelica	0	7	0	7
		Huanta	0	2	0	2
		Lima	0	1	0	1
		Tayacaja	0	3	0	3
Tuberculosis Extrapulmonar	Huancavelica	Huancavelica	0	6	0	6
		Tayacaja	0	4	0	4
		Acobamba	0	1	0	1
	Junin	Angaraes	0	1	0	1
		Churcampa	0	1	0	1
		Huancavelica	0	2	0	2
		Tayacaja	0	4	0	4
Meningitis Tuberculosis En <5	Huancavelica	Acobamba	0	1	0	1
		Huancavelica	0	1	0	1
Tbc Abandono Recuperado	Huancavelica	0	1	0	1	
Total			0	87	0	87

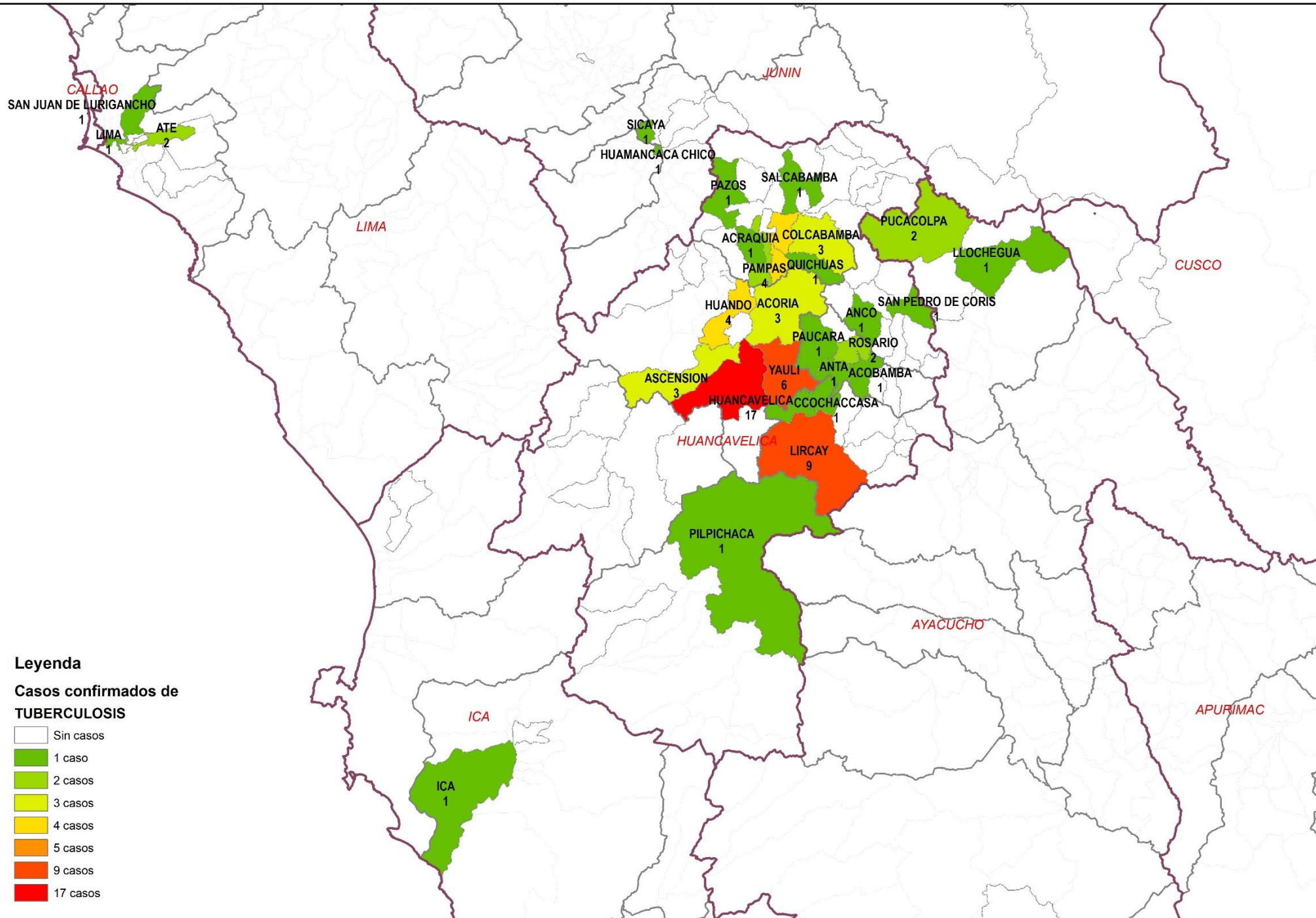
N° de casos e incidencia por etapas de vida y género por Tuberculosis, DIRESA Huancavelica - 2025

	N° casos	%	IA x 100 mil Hab
Según etapa de vida			
Niño (0-11 años)	2	2.27	2.57
Adolescente (12 - 17 años)	3	3.41	7.08
Joven (18 - 29 años)	12	13.64	17.72
Adulto (30 - 59 años)	34	38.64	31.70
Adulto Mayor (60 años a más)	37	42.05	122.04
Huancavelica	88	100.00	27.04
Según género			
Hombres	61	69.32	37.07
Mujeres	27	30.68	16.79

N° de casos e incidencia por Tuberculosis, DIRESA Huancavelica 2018 - 2025

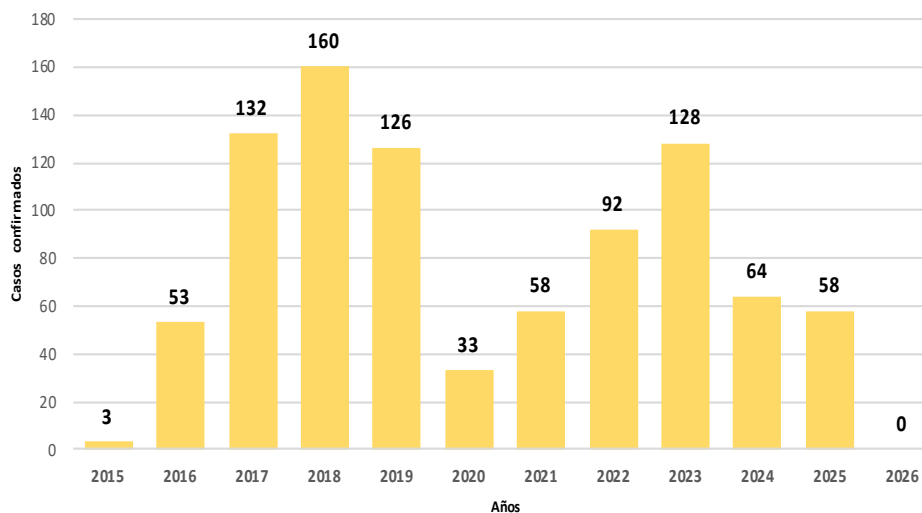
Años	2018	2019	2020	2021	2022	2023	2024	2025
N° de casos confirmados	113	112	52	59	59	61	52	88
Incidencia por 100000 hab.	23.6	23.3	14.2	16.5	16.8	17.5	15.4	27.0

Número de casos de tuberculosis por distrito, Huancavelica 2025



SIFILIS NO ESPECIFICADA

Tendencia de casos confirmados por Sífilis No Especificada. Huancavelica. 2015 - 2026 (SE 1)



N° de casos e incidencia por etapas de vida y género por Sífilis no Especificada, DIRESA Huancavelica - 2025

	N° casos	%	TIA x 100 mil Hab.
Según etapa de vida			
Niño (0-11 años)	0	0.00	0.00
Adolescente (12 - 17 años)	5	8.62	11.80
Joven (18 - 29 años)	27	46.55	39.87
Adulto (30 - 59 años)	21	36.21	19.58
Adulto Mayor (60 años a l)	5	8.62	16.49
Huancavelica	58	100.00	17.82
Según género			
Hombres	27	46.55	16.41
Mujeres	31	53.45	19.28

Casos de Sífilis No Especificada por procedencia, DIRESA Huancavelica - 2025

DIRESA Notificante	Provincia procedencia	Distrito procedencia	Tipo de			Total	
			P	C	D		
Huancavelica	Huancavelica	Acoria	0	1	4	5	
		Ascension	0	4	8	12	
		Huachocolpa	0	0	1	1	
		Huancavelica	0	13	15	28	
		Huando	0	3	4	7	
		Izcuchaca	0	0	1	1	
		Mariscal Caceres	0	1	0	1	
		Moya	0	1	0	1	
		Yauli	0	4	5	9	
		Acobamba	Acobamba	0	3	1	4
	Paucara		0	0	3	3	
	Angaraes	Ccochaccasa	0	0	1	1	
		Lircay	0	1	4	5	
		Secclla	0	1	0	1	
	Castrovirreyna	Aurahua	0	0	1	1	
		Huachos	0	0	1	1	
	Churcampa	Chinchihuasi	0	1	0	1	
		Cosme	0	1	0	1	
		El Carmen	0	2	1	3	
		Locroja	0	1	0	1	
		Pachamarca	0	1	0	1	
		Paucarbamba	1	3	0	4	
	Huancayo	El Tambo	0	1	0	1	
		Huancayo	0	2	1	3	
	Tayacaja	?Ahuimpuquio	0	0	1	1	
		Acostambo	0	3	2	5	
		Ahuaycha	0	0	2	2	
		Colcabamba	0	0	4	4	
		Daniel Hernandez	0	0	2	2	
		Quichuas	0	1	2	3	
		Salcabamba	0	0	1	1	
		Salcahuasi	0	0	1	1	
		San Marcos De Rocchac	0	0	1	1	
		Tintay Puncu	0	2	0	2	
	Huaytara	Santiago De Chocorvos	0	0	1	1	
		Jauja	0	2	0	2	
	Lima	Ate	0	1	0	1	
	Satipo	Lurigancho	0	1	0	1	
		Satipo	0	0	1	1	
	12 Junin	Tayacaja	1	0	0	1	
		Acobamba	0	1	0	1	
	Ayacucho	Angaraes	0	1	0	1	
		Churcampa	0	1	1	2	
		El Carmen	0	0	1	1	
	Huaytara	Pilpichaca	0	1	0	1	
	Total			2	58	71	131

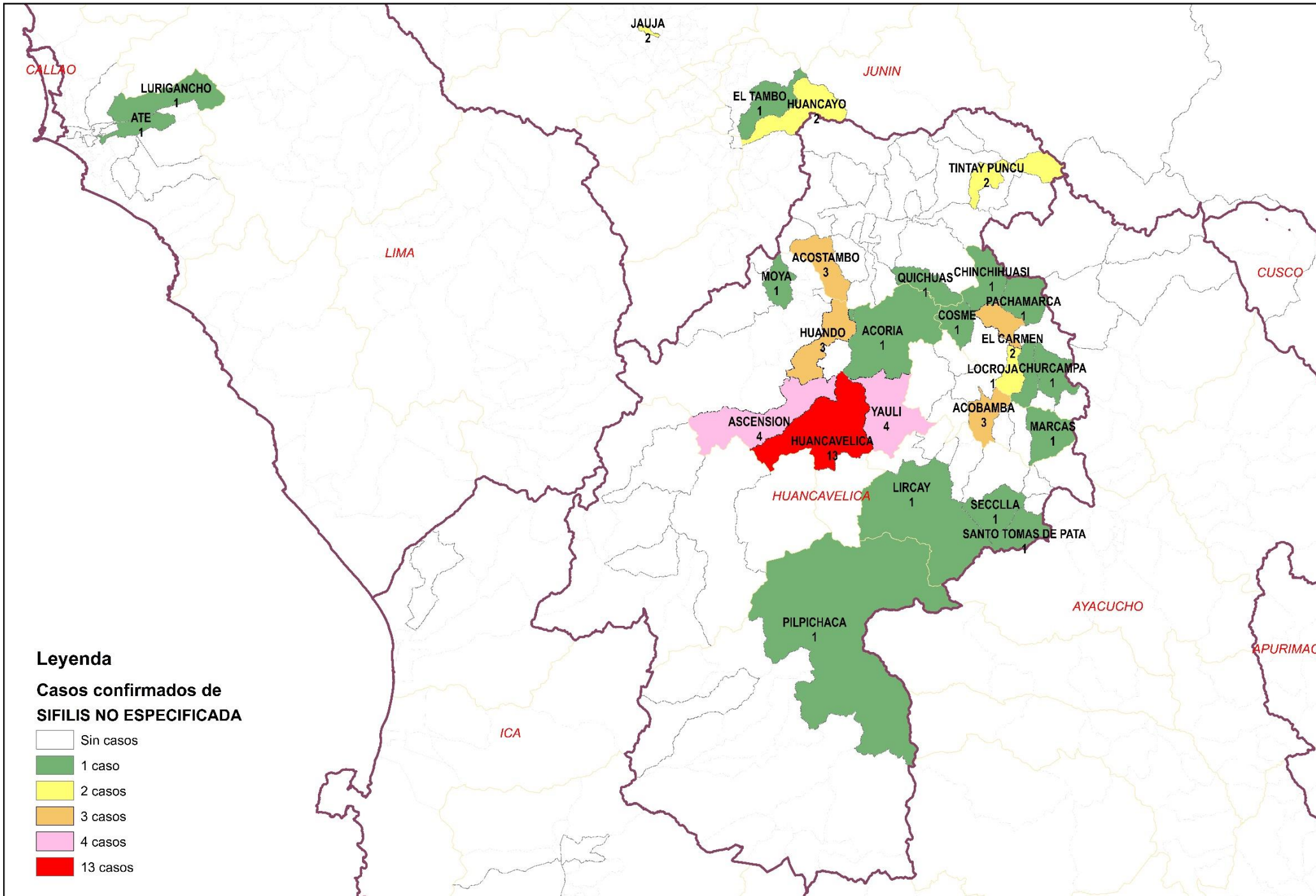
Casos de Sífilis No Especificada por procedencia, DIRESA Huancavelica - 2026

DIRESA Notificante	Provincia procedencia	Distrito procedencia	Tipo de Diagnóstico			Total
			P	C	D	
Huancavelica	Angaraes	Ccochaccasa	1	0	0	1
Total			1	0	0	1

N° de casos e incidencia por Sífilis no Especificada, DIRESA Huancavelica 2018 - 2025

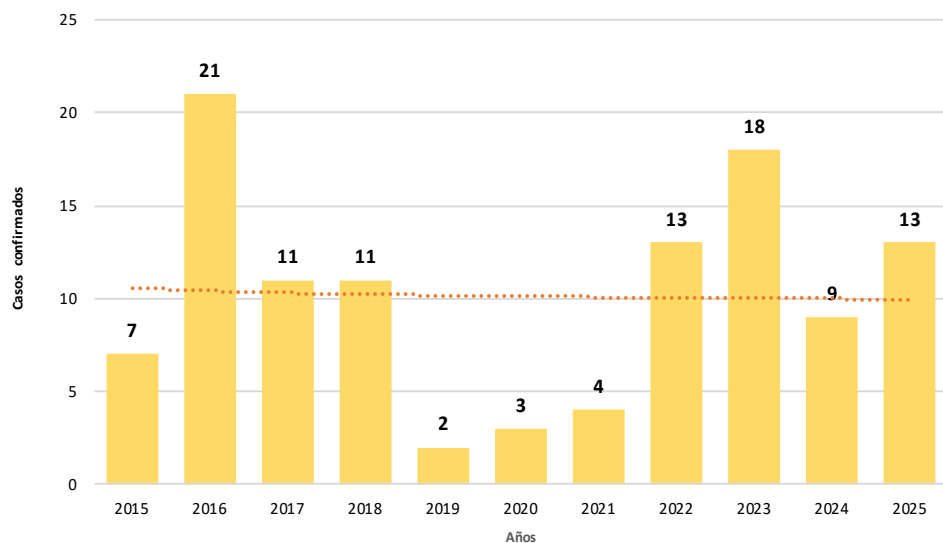
Años	2018	2019	2020	2021	2022	2023	2024	2025
N° de casos confirmados	160	126	33	58	92	128	64	58
Incidencia por 100000 hab.	33.4	26.2	9.0	16.2	26.2	36.7	18.9	17.8

Número de casos de sífilis no especificada por distrito, Huancavelica 2025



SIFILIS MATERNA

Tendencia de casos confirmados por Sífilis Materna.
Huancavelica. 2015 - 2026 (SE 1)



N° de casos e incidencia por etapas de vida
por Sífilis Materna, DIRESA Huancavelica - 2025

	N° casos	%	TIA x 100 mil Hab.
Según etapa de vida			
Adolescente (12 - 17 años)	0	0.00	0.00
Joven (18 - 29 años)	11	84.62	32.86
Adulto (30 - 59 años)	2	15.38	3.77
Huancavelica	13	100.00	12.10

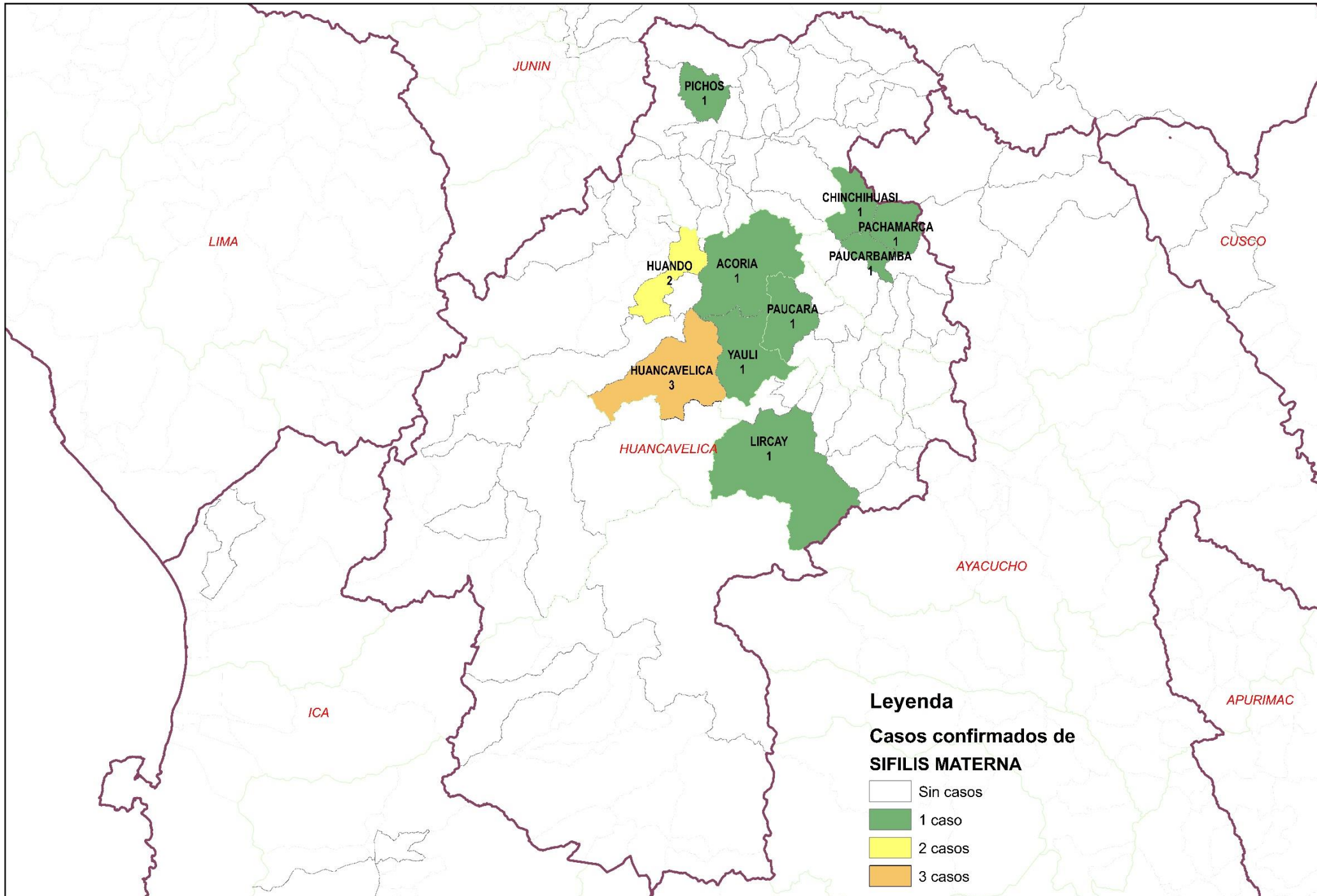
Casos de Sífilis Materna por procedencia, DIRESA Huancavelica - 2025

DIRESA Notificante	EESS notifica	Distrito de Procedencia	Tipo de Diagnóstico			Total	
			P	C	D		
Huancavelica	Acobamba	Acobamba	0	0	1	1	
		Paucara	0	1	0	1	
	Chinchihuasi	Chinchihuasi	0	1	0	1	
	Hospital De Lircay	Lircay	0	1	1	2	
	Hospital Departamental De Huancavelica	Colcabamba	Colcabamba	0	0	1	1
		Huancavelica	Huancavelica	0	0	2	2
		Yauli	Yauli	0	0	1	1
		Conayca	0	0	1	1	
	Huando	Huando	0	1	1	2	
	Jose Carlos Mariategui	Acoria	0	0	1	1	
	Nueva Acobambilla	Huando	0	1	0	1	
	Paucarbamba	Paucarbamba	0	1	0	1	
	San Cristobal	Huancavelica	0	1	0	1	
	Santa Ana	Huancavelica	0	2	0	2	
	Yauli	Yauli	0	1	0	1	
	Alianza Andino	Acoria	0	0	1	1	
	Quimina	Acoria	0	1	0	1	
	Patallaccta	Pachamarca	0	1	0	1	
Alfapata	Acostambo	0	0	1	1		
12 Junin	Hosp. Reg. Doc. Mater. Infant. El	Pichos	0	1	0	1	
Total			0	13	11	24	

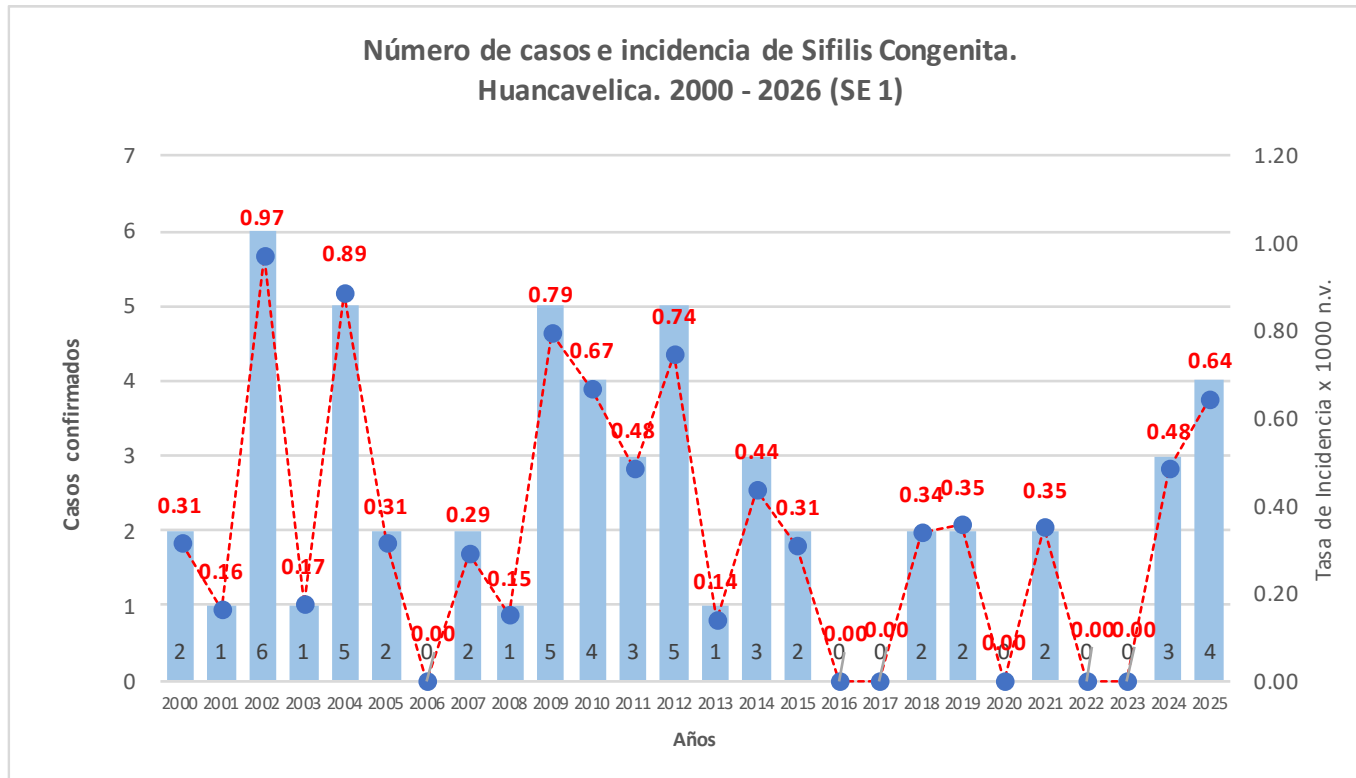
N° de casos e incidencia por Sífilis Materna, DIRESA Huancavelica
2018 - 2025

Años	2018	2019	2020	2021	2022	2023	2024	2025
N° de casos confirmados	11	2	3	4	13	18	9	13
Incidencia por 100000 hab.	6.4	1.2	2.5	3.5	11.7	15.5	8.2	12.1

Número de casos de sífilis materna por distrito, Huancavelica 2025



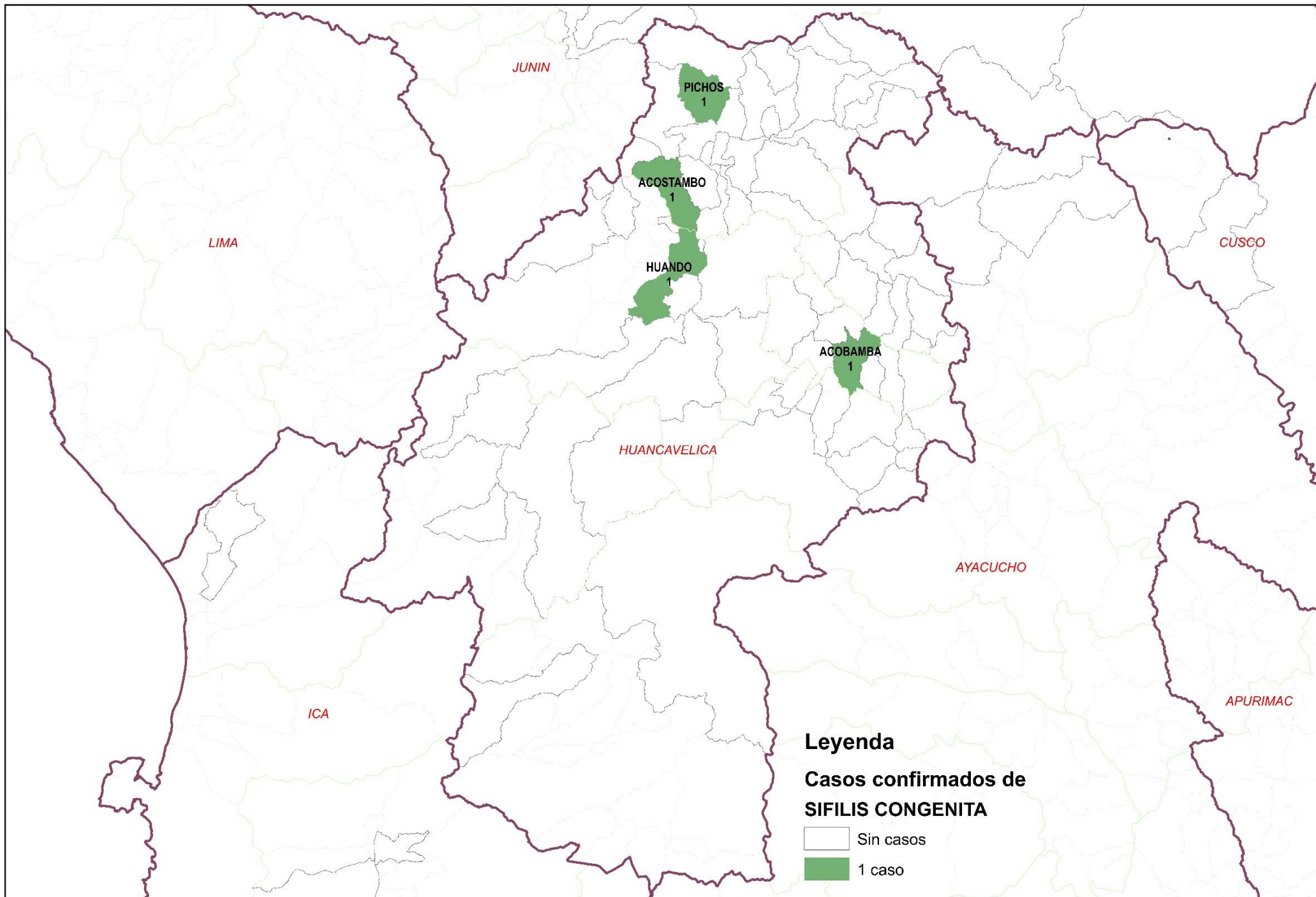
SIFILIS CONGENITA



Casos de Sífilis Congénita por procedencia, DIRESA Huancavelica - 2025

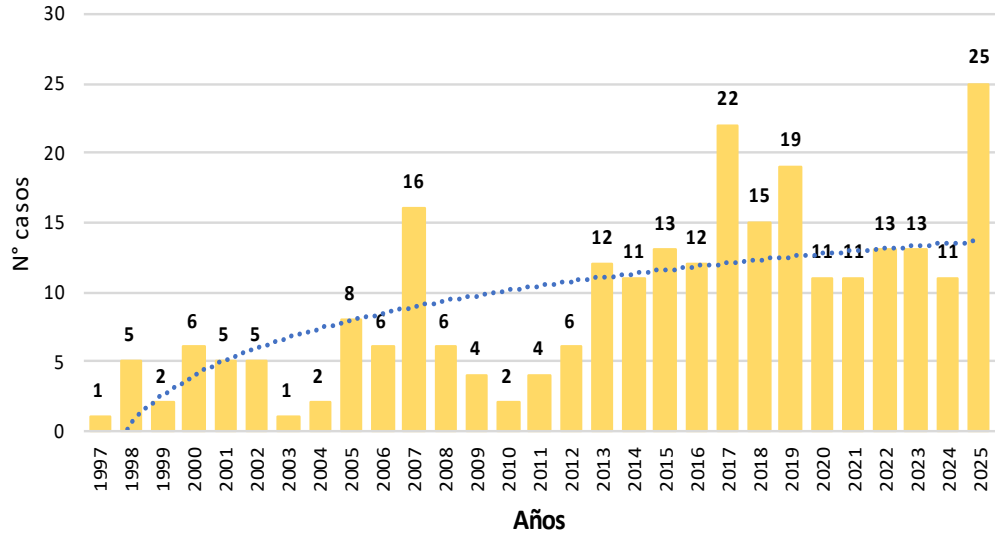
DIRESA Notificante	EESS notifica	Distrito de Procedencia	Tipo de			Total
			P	C	D	
Huancavelica	Acobamba	Acobamba	0	1	0	1
		Acostambo	0	1	0	1
12 Junin	Hosp. Reg. Doc. Mater. Infant. El Prado	Prado	0	1	0	1
		Pichos	0	1	0	1
Total			0	4	0	4

Número de casos de sífilis congénita por distrito, Huancavelica 2025

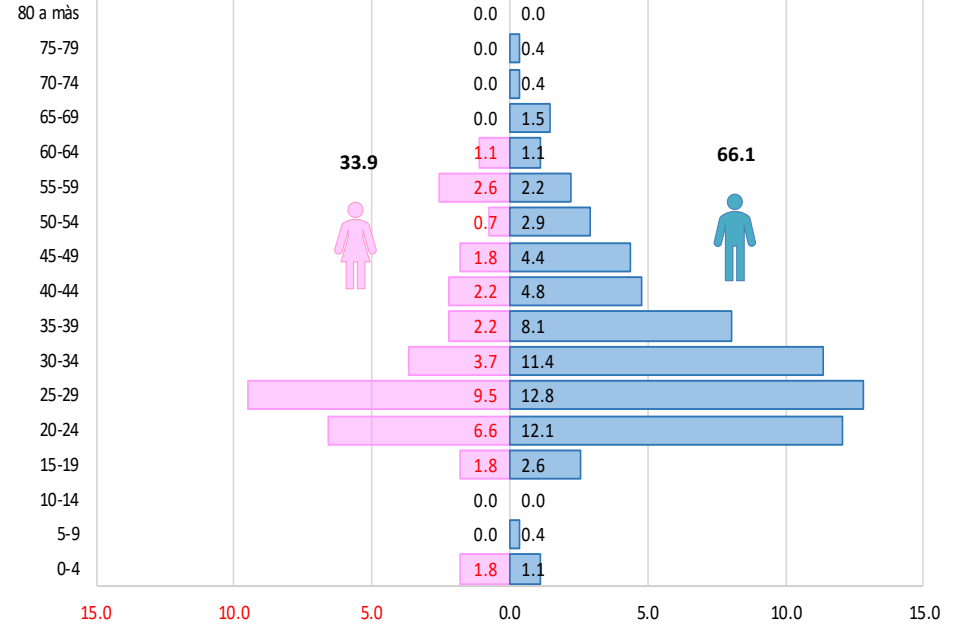


VIH / SIDA

Tendencia de casos confirmados por VIH / SIDA.
Huancavelica. 1997 - 2026 (SE 1)



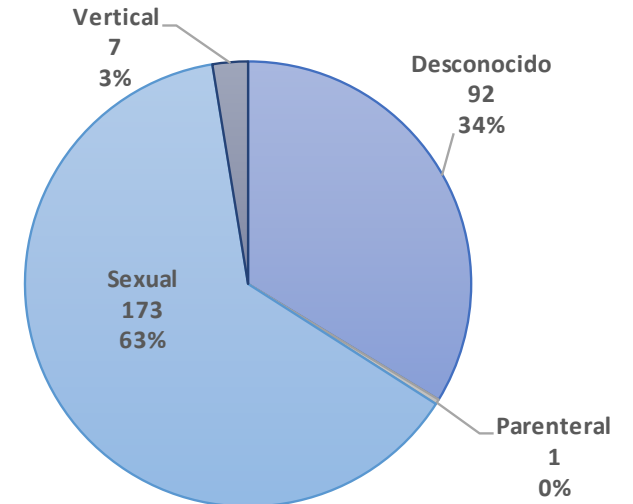
Casos de Infección por VIH notificados según edad, sexo y quinquenios.
Huancavelica. 1997 - 2026



Casos de VIH / SIDA por procedencia, DIRESA Huancavelica - 2025

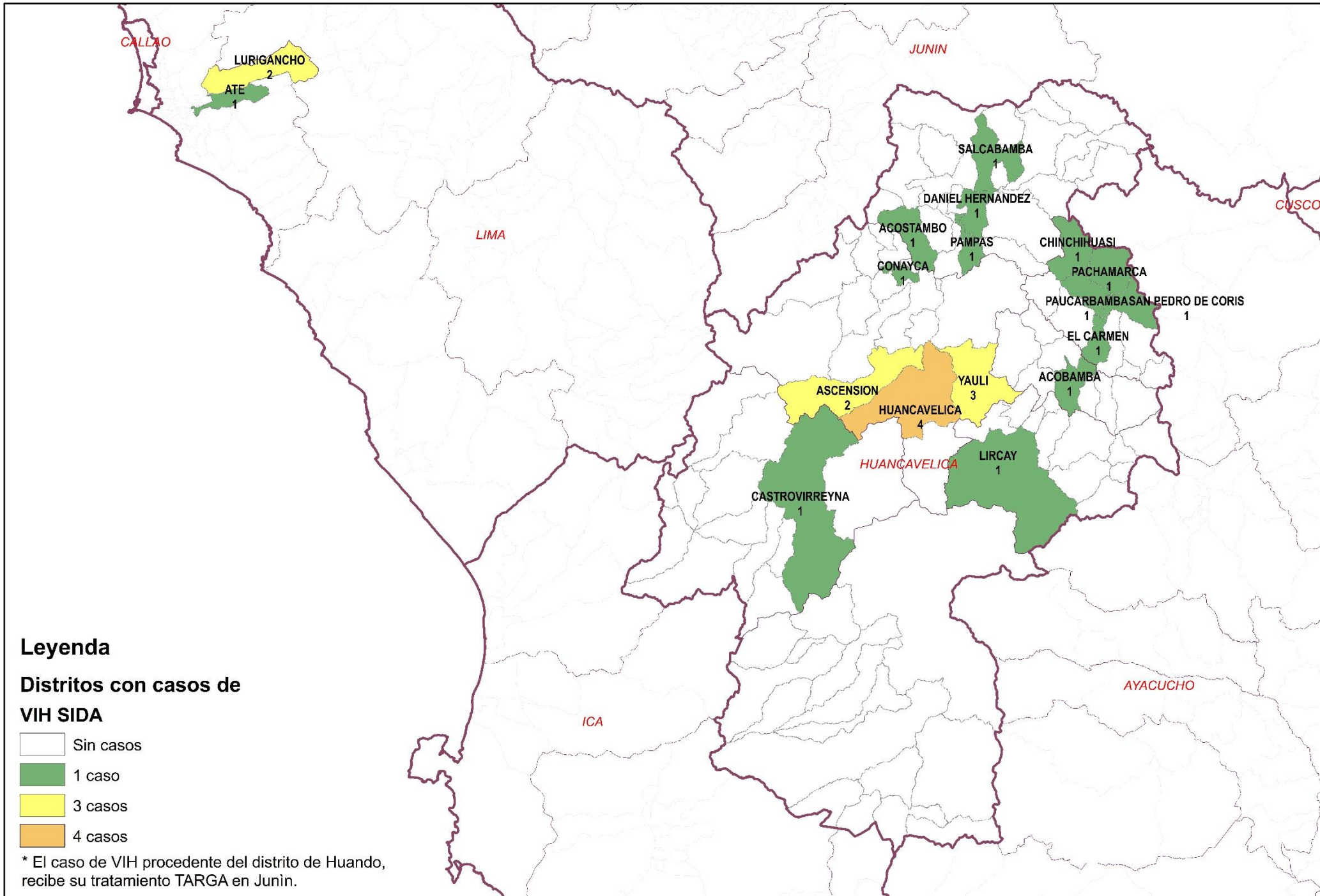
Enfermedad	Establecimiento de Salud	Distrito de Infección	Sexo		Total
			Masculino	Femenino	
VIH / SIDA	Acobamba	Acobamba	1	0	1
	Anco	El Carmen	1	0	1
	Conaica	Conayca	0	1	1
	Daniel Hernandez	Daniel Hernandez	1	0	1
	Hospital De Pampas	Acostambo	0	1	1
		Ate	0	1	1
	Hospital Departamental De Huancavelica	Pampas	1	0	1
		Ascension	2	0	2
		Huancavelica	3	0	3
	Hospital Essalud Huancavelica	Yauli	2	1	3
		Chinchihuasi	1	0	1
	Hospital Essalud Huancavelica	Lircay	1	0	1
	Huaytara	Lurigancho	0	1	1
	San Pedro De Coris	San Pedro De Coris	0	1	1
	Santa Ana	Huancavelica	1	0	1
	Paucarbamba	Pachamarca	1	0	1
		Paucarbamba	0	1	1
	Ccocha	Castrovirreyna	1	0	1
	Occoro	Lurigancho	1	0	1
	Salcabamba	Salcabamba	0	1	1
Total General			17	8	25

Vía de Transmisión de los casos de VIH / SIDA
DIRESA Huancavelica – 1997 - 2025



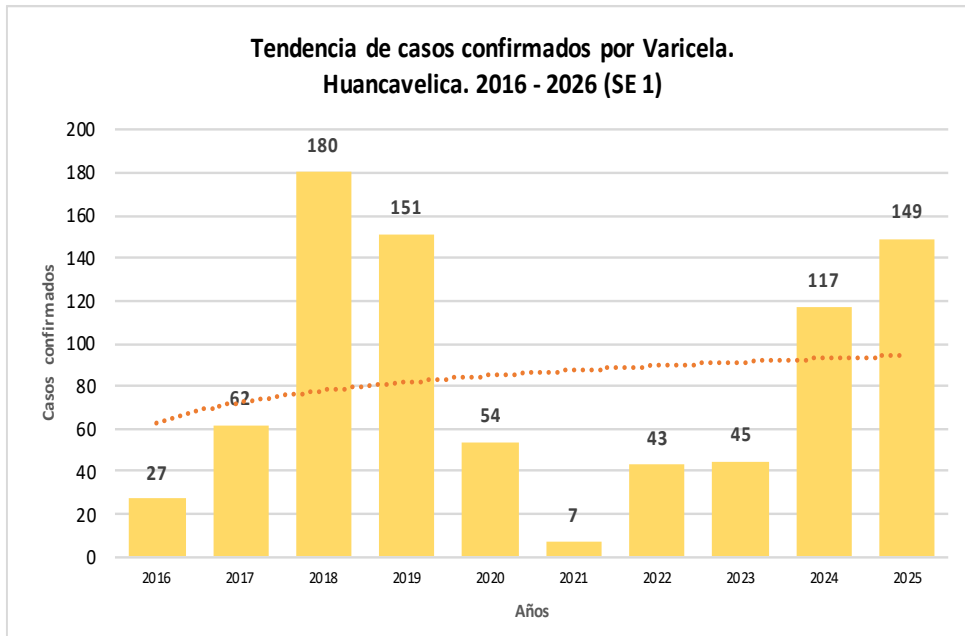
Fuente: Oficina de Epidemiología – DIRESA Huancavelica

Número de casos de VIH / SIDA por distrito, Huancavelica 2025



VARICELA

Casos de Varicela por procedencia, DIRESA Huancavelica - 2025



N° de casos e incidencia por etapas de vida por Varicela, DIRESA Huancavelica - 2025

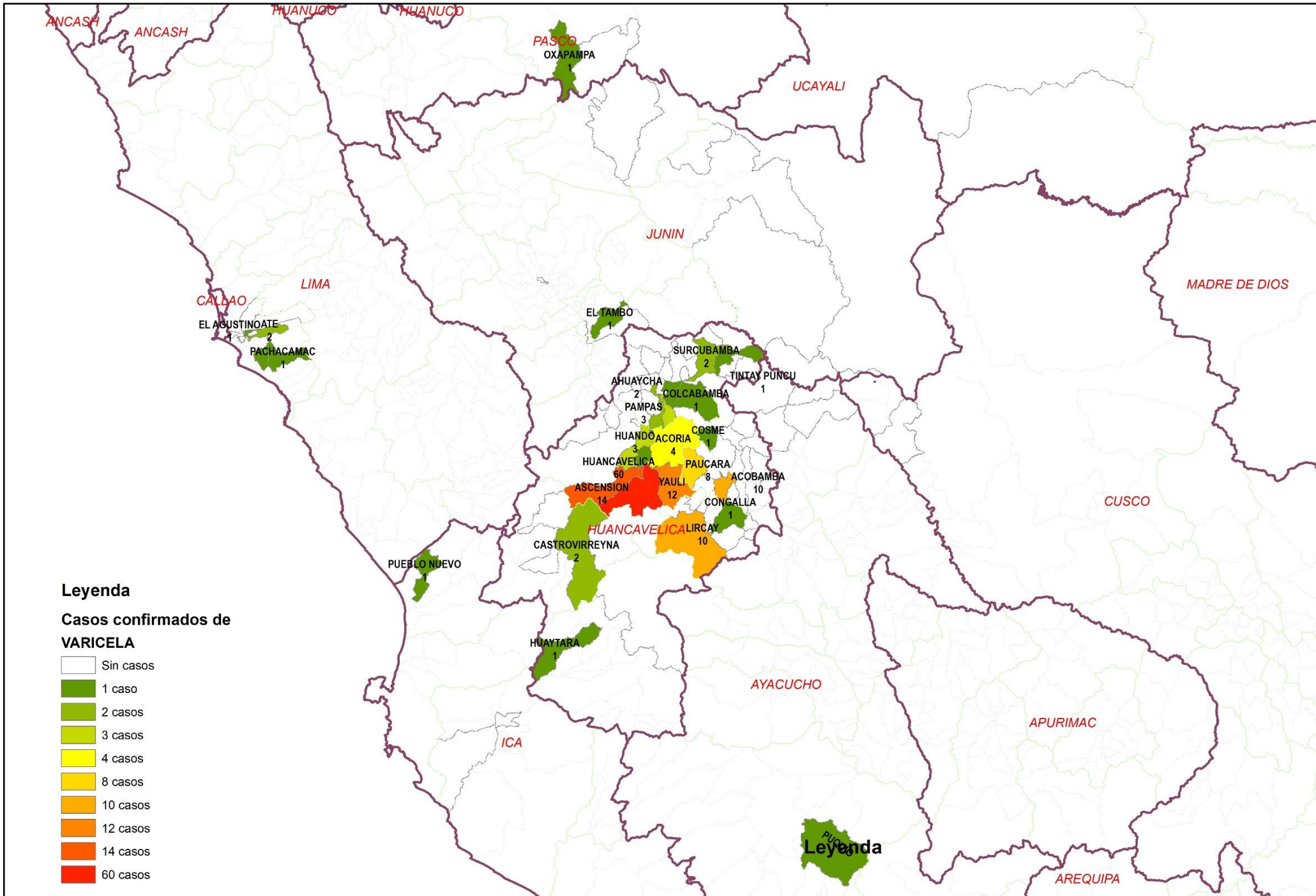
	N° casos	%	TIA x 100 mil Hab.
Según etapa de vida			
Niño (0- 11 años)	52	34.90	66.90
Adolescente (12 - 17 años)	63	42.28	148.64
Joven (18 - 29 años)	23	15.44	33.96
Adulto (30 - 59 años)	11	7.38	10.26
Adulto Mayor (60 años a más)	0	0.00	0.00
Huancavelica	149	100.00	45.79
Según género			
Hombres	82	55.03	49.83
Mujeres	67	44.97	41.66

DIRESA Notificante	Diagnostico	EESS notifica	Distrito de Procedencia	Tipo de			Total
				P	C	D	
Huancavelica	Varicela Con Otras Complicaciones	Hospital De Lircay	Pachacamac	0	1	0	1
		Hospital Essalud Huancavelica	Palca	0	1	0	1
		Acobamba	Acobamba	0	9	0	9
		Acoria	Acoria	0	2	0	2
		Ascension	Ascension	0	11	0	11
		Castillapata	Yauli	0	1	0	1
		Castrovirreyna	Castrovirreyna	0	1	0	1
		Hospital De Pampas	Ahuaycha	0	1	0	1
			Ascension	0	1	0	1
			Huancavelica	0	1	0	1
		Hospital Departamental De Huancavelica	Pampas	0	2	0	2
			Acobamba	0	1	0	1
			Ascension	0	1	0	1
		Hospital Essalud Huancavelica	Huancavelica	0	4	0	4
			Oxapampa	0	1	0	1
			Ascension	0	2	0	2
		Hospital Essalud Huancavelica	Castrovirreyna	0	1	0	1
			Huancavelica	0	30	0	30
			Yauli	0	1	0	1
		Huachocolpa	Puquio	0	1	0	1
		Huando	El Tambo	0	1	0	1
		Huaytara	Huando	0	3	0	3
		Izcuchaca	Huaytara	0	1	0	1
		Lircay - Essalud	Pampas	0	1	0	1
		Paucara	Lircay	0	6	0	6
		Progreso	Paucara	0	4	0	4
		Pucaccasa Chopcca	Yauli	0	1	0	1
		San Cristobal	Huancavelica	0	8	0	8
		San Juan De Ccarhuacc	Yauli	0	1	0	1
		Santa Ana	Huancavelica	0	13	0	13
		Surcubamba	Surcubamba	0	2	0	2
		Tantara	Trujillo	0	1	0	1
		Tinquerccasa	Ate	0	1	0	1
		Villa De Arma	El Agustino	0	1	0	1
		Yauli	Villa Maria Del Triunfo	0	1	0	1
		Yauli	Yauli	0	8	0	8
		Alianza Andino	Acoria	0	2	0	2
		Congalla	Colcabamba	0	1	0	1
		Mariscal Caceres	Congalla	0	1	0	1
		Ahuaycha	Mariscal Caceres	0	1	0	1
		Sanidad Ff. Pp.	Ahuaycha	0	1	0	1
		Ccollpaccasa	Huancavelica	0	3	0	3
		Cotas	Ate	0	1	0	1
		Antacalla	Pueblo Nuevo	0	1	0	1
		Uchuysishuis	Cosme	0	1	0	1
		Virgen Del Carmen	Tintay Puncu	0	1	0	1
		Junin	Lircay	0	4	0	4
Lima Este	Varicela Sin Complicaciones	Hosp. Nac. Ramiro Priale Pr	Huancavelica	0	1	0	1
	Varicela Sin Complicaciones	P.S. Casa Huerta a La Campi?	Daniel Hernandez	0	1	0	1
Total				0	149	0	149

N° de casos e incidencia por Varicela, DIRESA Huancavelica 2018 - 2025

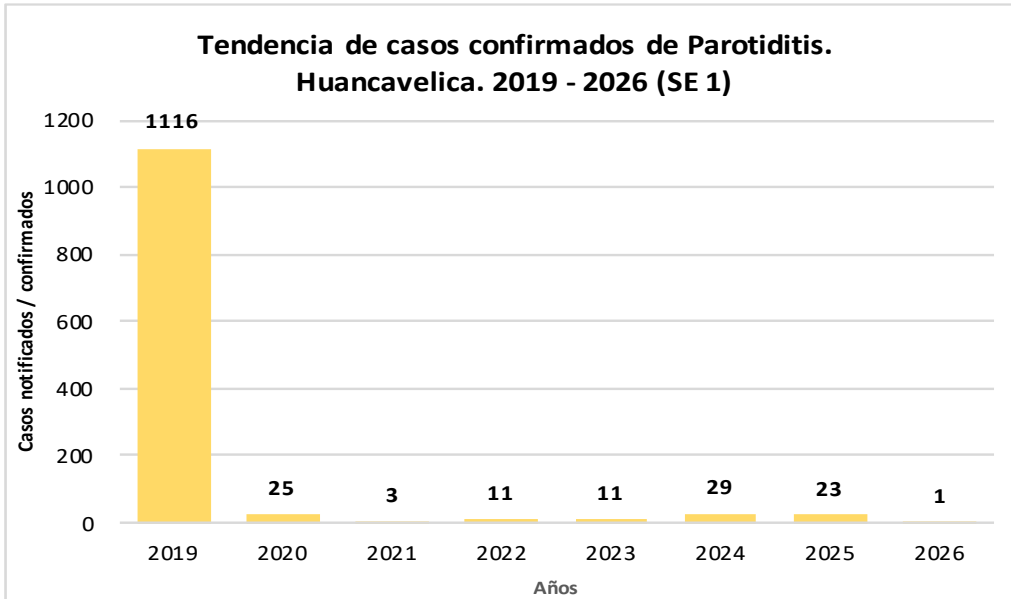
Años	2018	2019	2020	2021	2022	2023	2024	2025
N° de casos confirmados	180	151	54	7	43	45	117	149
Incidencia por 100000 hab.	37.6	31.4	14.8	2.0	12.2	12.9	34.6	45.8

Número de casos de varicela por distrito, Huancavelica 2025



PAROTIDITIS

Tendencia de casos confirmados de Parotiditis.
Huancavelica. 2019 - 2026 (SE 1)



Casos de Parotiditis por procedencia, DIRESA Huancavelica - 2025

PAROTIDITIS	EESS notifica	Distrito de Procedencia	Tipo de Diagnóstico				Total	
			P	S	C	D		
Sin Complicación	Ayacchocha	Acoria	0	0	1	0	1	
	Ccasapata	Yauli	0	0	1	0	1	
	Colcabamba	Colcabamba	0	0	1	0	1	
	Daniel Hernandez	Daniel Hernandez	0	0	0	1	1	
	Hospital De Lircay	Lircay	0	0	0	1	1	
	Hospital De Pampas	Daniel Hernandez	0	0	1	0	1	
		Pampas	0	0	1	0	1	
		Huancavelica	0	0	2	0	2	
		Yauli	0	0	1	0	1	
		Ascension	0	0	1	0	1	
		Huancavelica	0	0	7	0	7	
		Pampas- Essalud	Pampas	0	0	1	0	1
		Santa Ana	Huancavelica	0	0	2	0	2
		Poccyacc	Colcabamba	0	0	1	0	1
		Huanaspampa	Acoria	0	0	1	0	1
	Con Complicación	Hospital Departamental De Huar	Anchonga	0	0	1	0	1
Hospital Essalud Huancavelica		Huancavelica	0	0	1	0	1	
Total			0	0	23	2	25	

Casos de Parotiditis por procedencia, DIRESA Huancavelica - 2026

PAROTIDITIS	EESS notifica	Distrito de Procedencia	Tipo de Diagnóstico				Total
			P	S	C	D	
Sin Complicación	Hospital Essalud Huancavelica	Ascension	0	0	1	0	1
Total			0	0	1	0	1

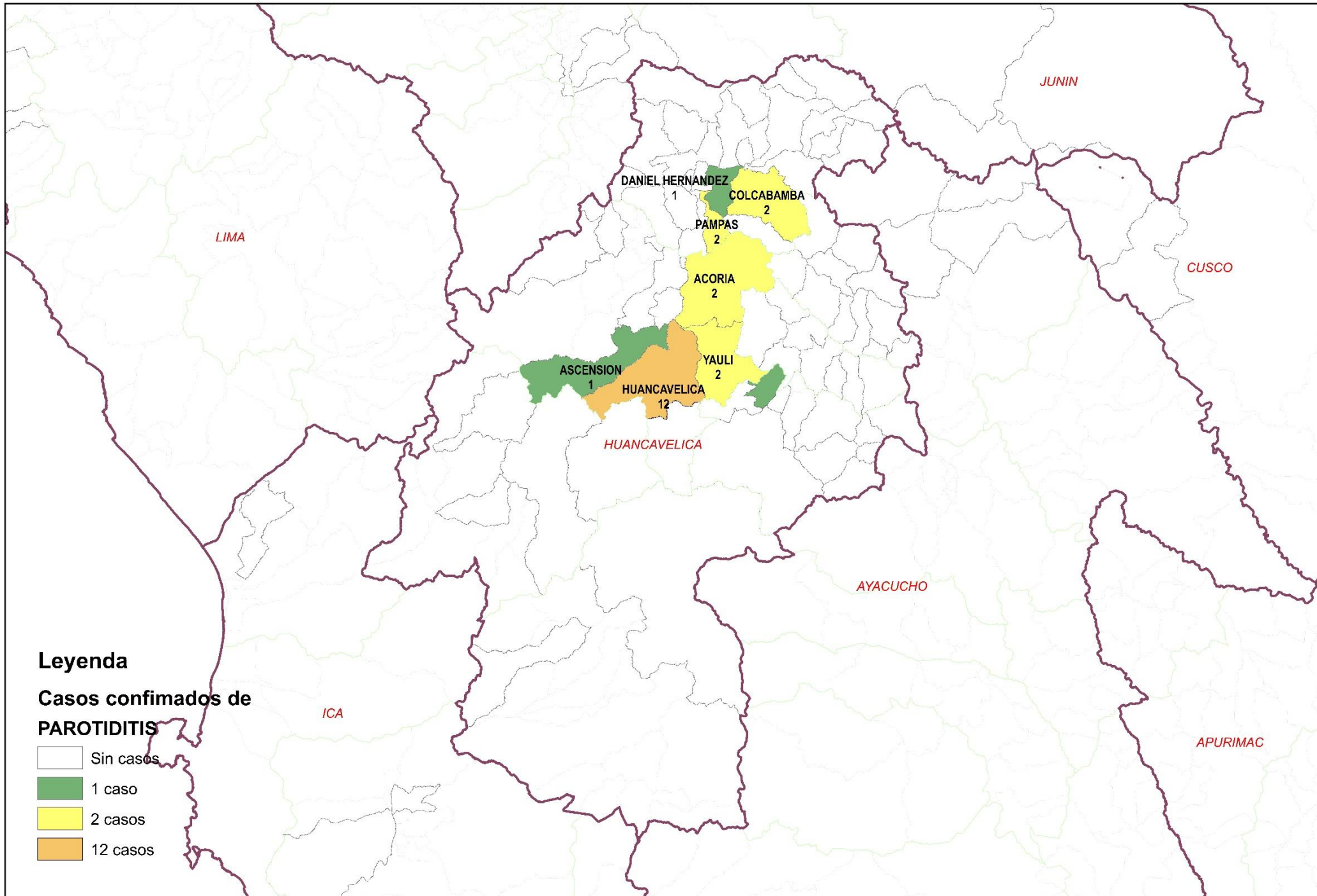
N° de casos e incidencia por etapas de vida por Parotiditis, DIRESA Huancavelica - 2025

	N° casos	%	TIA x 100 mil Hab.
Según etapa de vida			
Niño (0-11 años)	1	100.00	1.38
Adolescente (12 - 17 años)	0	0.00	0.00
Joven (18 - 29 años)	0	0.00	0.00
Adulto (30 - 59 años)	0	0.00	0.00
Adulto Mayor (60 años a más)	0	0.00	0.00
Huancavelica	1	100.00	0.31
Según género			
Hombres	1	100.00	0.62
Mujeres	0	0.00	0.00

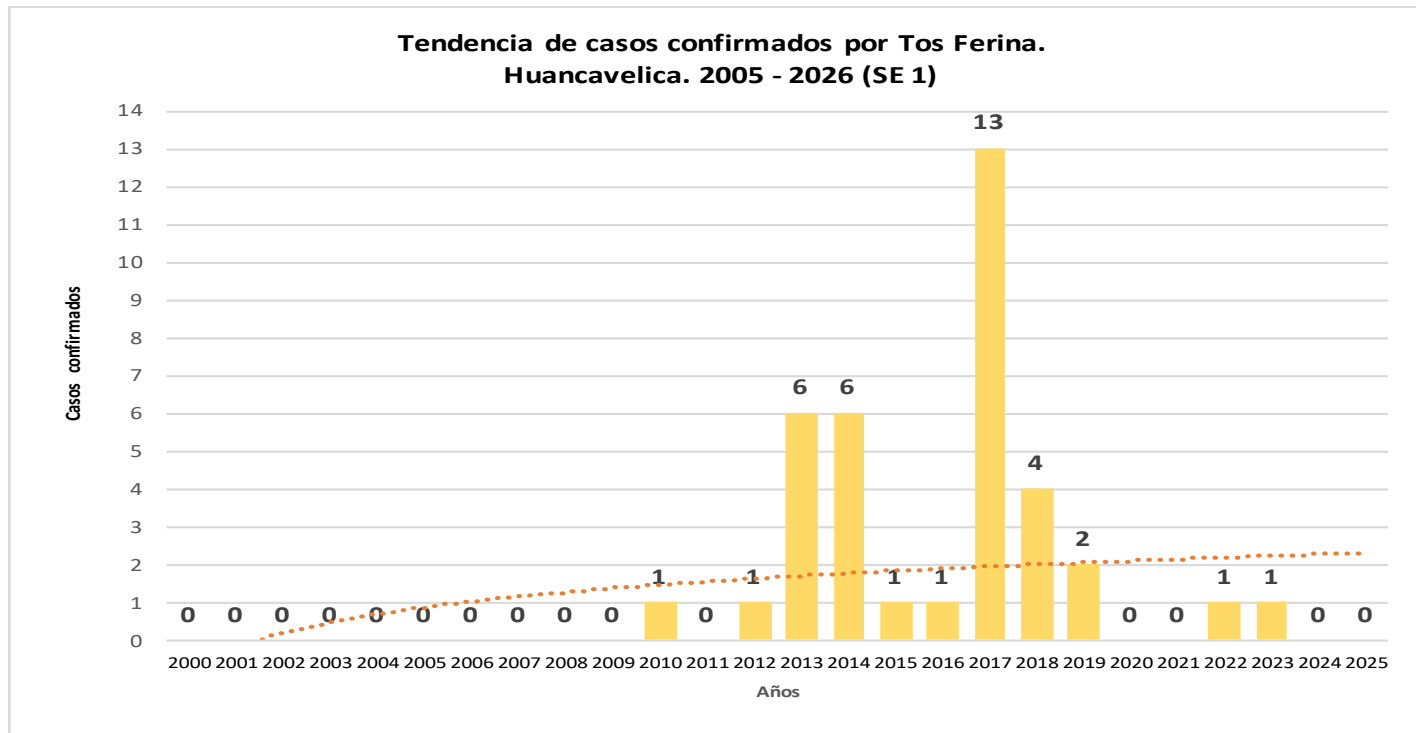
N° de casos e incidencia por Parotiditis, DIRESA Huancavelica 2019 - 2025

Años	2019	2020	2021	2022	2023	2024	2025
N° de casos confirmados	25	3	11	11	29	23	1
Incidencia por 100000 hab.	6.8	0.8	3.1	3.2	8.6	7.1	0.3

Número de casos de parotiditis por distrito, Huancavelica 2025



TOS FERINA



Casos notificados de Tos Ferina por procedencia, DIRESA Huancavelica – 2025

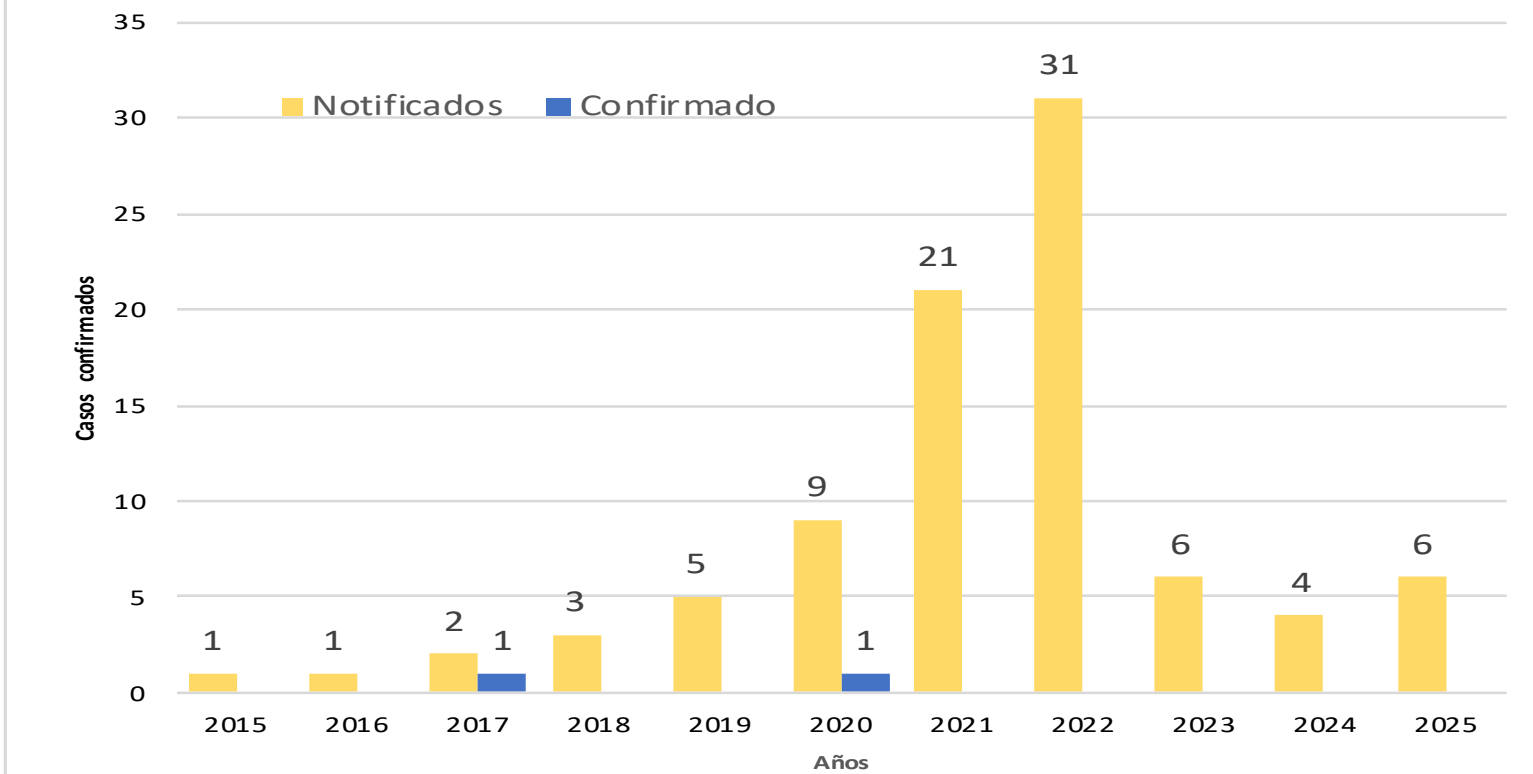
DIRESA Notificante	EESS notifica	Distrito de Procedencia	Tipo de Diagnóstico			Total
			P	C	D	
Huancavelica	Colcabamba	Colcabamba	2	0	0	2
	Hospital De Pampas	Ahuaycha	0	0	1	1
		Colcabamba	0	0	1	1
	Hospital Departamental De Huancavelica	Huaribamba	0	0	1	1
		Ascension	0	0	1	1
		Huachocolpa	0	0	1	1
		Huancavelica	1	0	2	3
		Paucara	0	0	1	1
	Hospital Essalud	Yauli	0	0	2	2
		Huancavelica	0	0	2	2
05 Ayacucho	Hosp. Regional Ayacucho	Churcampa	0	0	1	1
		Cosme	0	0	2	2
Total			3	0	15	18

N° de casos e incidencia por Tos Ferina, DIRESA Huancavelica 2017 - 2024

Años	2017	2018	2019	2020	2021	2022	2023	2024
N° de casos confirmados	13	4	2	1	1	21	0	0
Incidencia por 100000 hab.	3.0	0.8	0.4	0.3	0.3	6.0	0.0	0.0

RUBEOLA CONGENITA

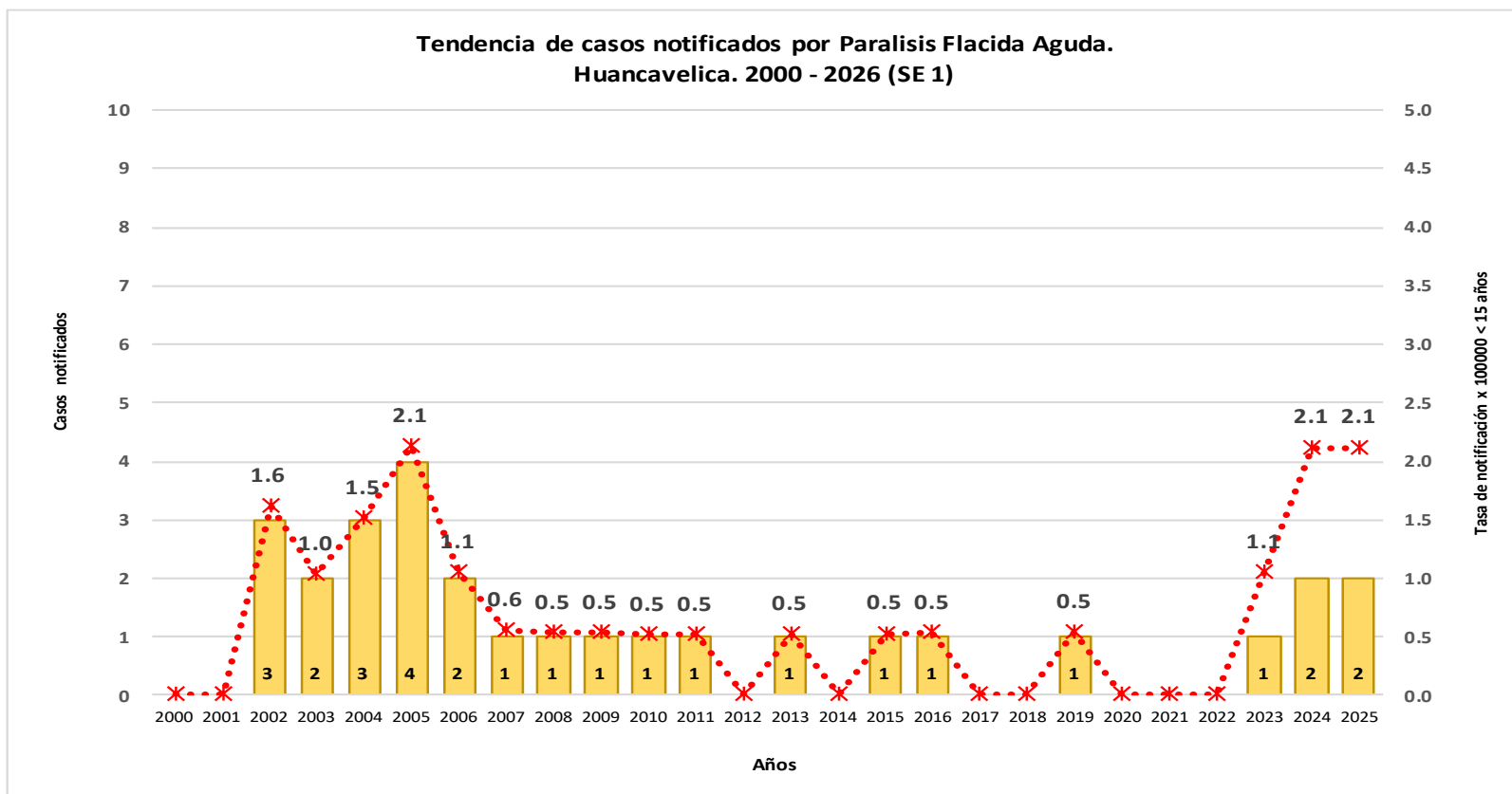
Tendencia de casos notificados / confirmados por Rubéola Congénita. Huancavelica. 2015 - 2026 (SE 1)



Casos de Rubéola Congénita por procedencia, DIRESA Huancavelica - 2025

Enfermedad	DIRESA Notificante	EESS notifica	Distrito de Procedencia	Tipo de Diagnóstico			Total
				P	C	D	
RUBEOLA CONGENITA	Huancavelica	Hospital De Pampas	Pampas	0	0	1	1
			Quichuas	0	0	1	1
		Hospital Departamental	Huancavelica	0	0	4	4
Total				0	0	6	6

PARALISIS FLACIDA AGUDA

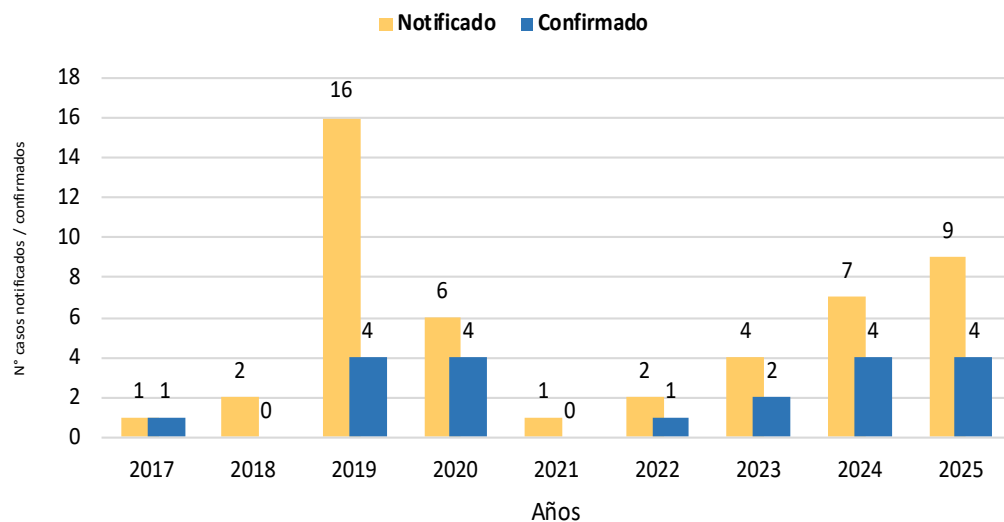


Casos de Parálisis Flácida Aguda por procedencia, DIRESA Huancavelica - 2025

DIRESA Notificante	EESS notifica	Distrito de Procedencia	Tipo de Diagnóstico			Total
			P	C	D	
Huancavelica	Hospital De Pampas	Daniel Hernandez	0	0	1	1
	Hospital Departamental De Huancavelica	Ahuaycha	0	0	1	1
50 Lima Centro	Inst. Salud Del Ni-O	Acobamba	1	0	0	1
Total			1	0	2	3

SINDROME DE GUILLAIN BARRE

Tendencia de casos notificados y confirmados por Síndrome de Guillain Barré. Huancavelica. 1997 - 2026 (SE 1)



Casos de Síndrome de Guillain Barré por clasificación, DIRESA Huancavelica – 2017 – 2025 (SE 6)

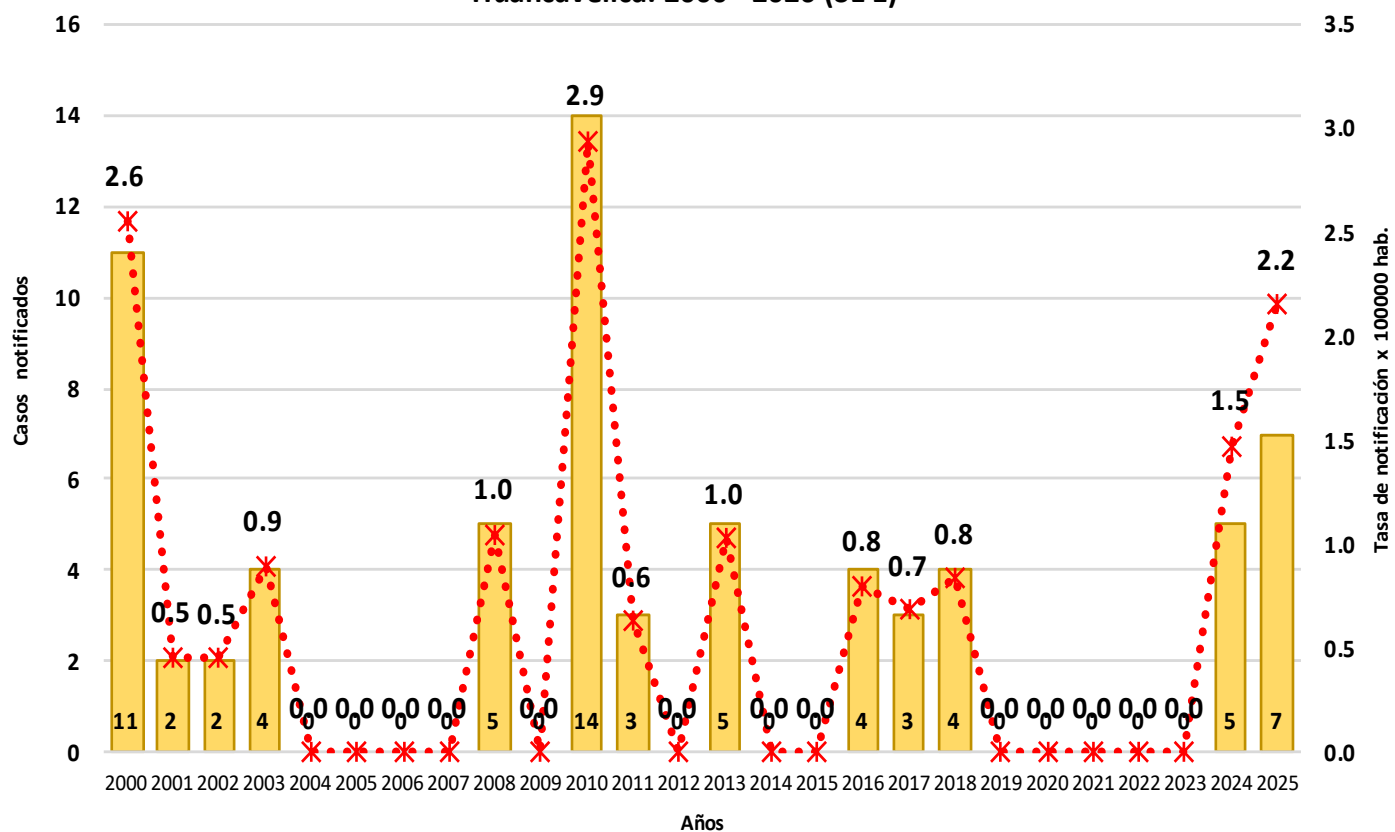
Año	Clasificación SGB			
	Descartado	Confirmado		Sospechoso
		Nivel 1	Nivel 2	
2017	0	1	0	0
2018	2	0	0	0
2019	11	2	2	1
2020	2	3	1	0
2021	0	0	0	1
2022	1	0	1	0
2023	2	0	2	0
2024	1	1	3	2
2025	1	1	3	4
Total general	20	8	12	8

Casos de Síndrome de Guillain Barré por procedencia, DIRESA Huancavelica – 2017 – 2025 (SE 6)

DIRESA Notifica	Red	Clasificación SGB				Total
		Descartado	Confirmado		Sospechoso	
			Nivel 1	Nivel 2		
AYACUCHO	HOSP. REGIONAL	1	0	1	0	2
DIRIS LIMA CENTRO	SIN RED	1	2	2	2	7
DIRIS LIMA ESTE	HOSPITALES	0	0	1	0	1
DIRIS LIMA NORTE	SIN RED	1	1	0	0	2
	ACOBAMBA	0	0	0	1	1
	ESSALUD	4	0	0	1	5
HUANCAVELICA	HUANCAVELICA	0	0	1	0	1
	SIN RED	6	0	2	4	12
	TAYACAJA	3	0	0	0	3
JUNIN	HOSP DAC - HYO	3	1	1	0	5
	HOSP EL CARMEN	0	0	1	0	1
	VALLE DEL MANTARO	1	4	3	0	8
Total general		20	8	12	8	48

SARAMPION

Tasa de notificación de Sarampión.
Huancavelica. 2000 - 2026 (SE 1)

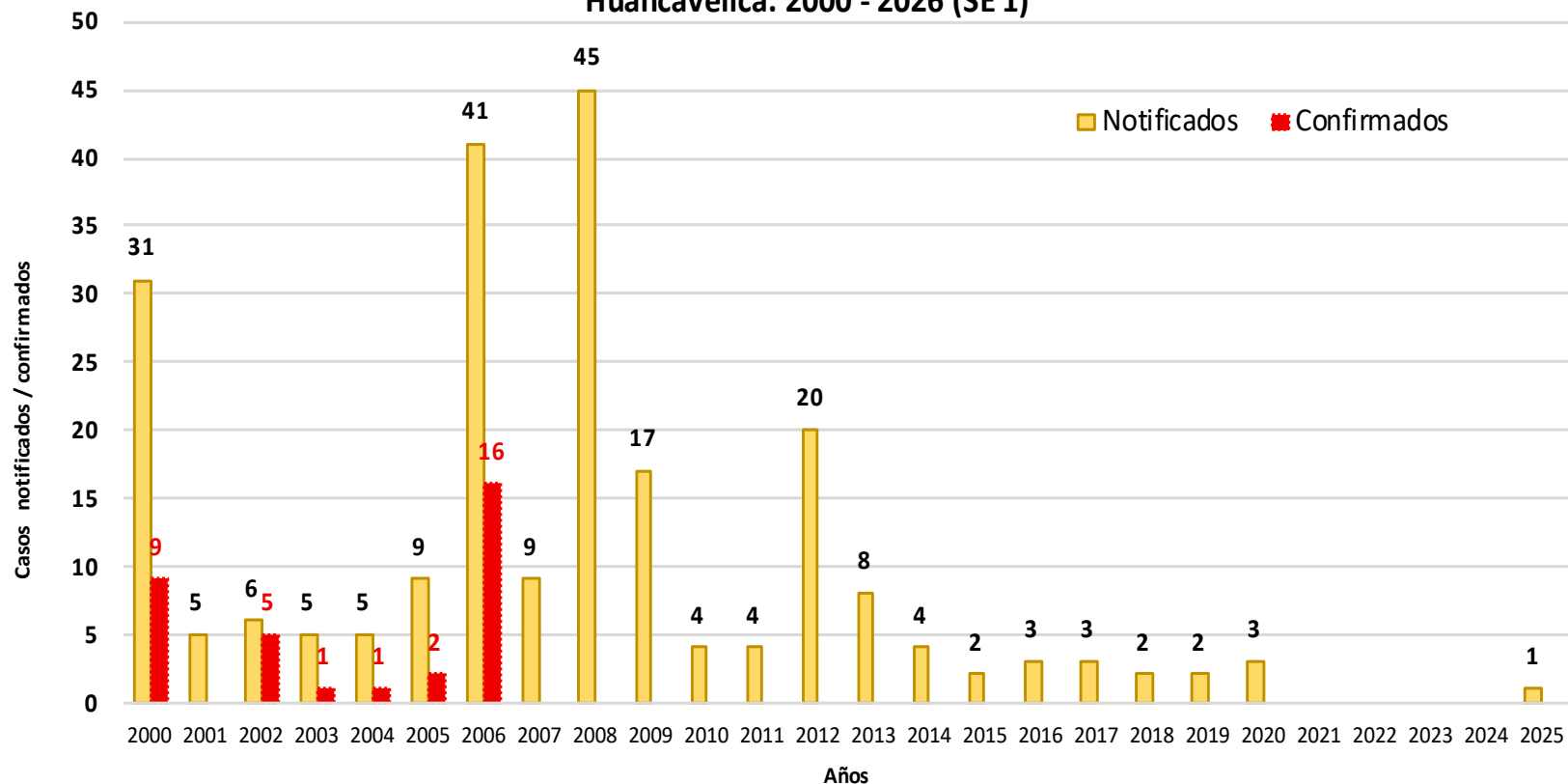


Casos de Sarampión por procedencia, DIRESA Huancavelica - 2025

DIRESA Notificante	EESS notifica	Distrito de Procedencia	Tipo de Diagnóstico			Total
			P	C	D	
Huancavelica	Anco	Acobamba	0	0	1	1
	Hospital De Lircay	Lircay	0	0	1	1
	Hospital De Pampas	Huancavelica	0	0	1	1
	Santa Ana	Huancavelica	0	0	1	1
	Secclla	Secclla	0	0	1	1
	Virgen del Carmen	Lircay	0	0	2	2
12 Junin	Hosp. Reg. Doc.	Huachocolpa	0	0	1	1
Total			0	0	8	8

RUBÉOLA

Casos notificados / confirmados de notificación de Rubéola.
Huancavelica. 2000 - 2026 (SE 1)

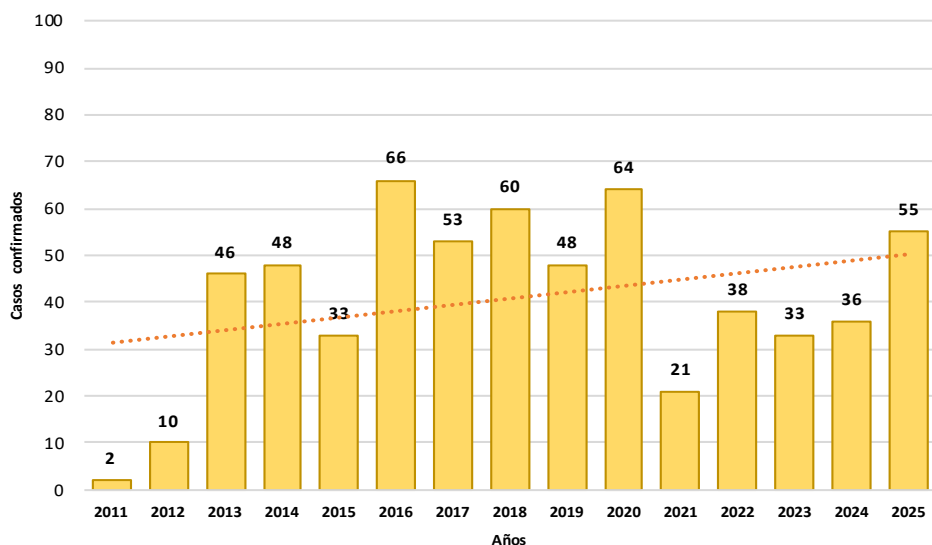


Casos notificados de Rubéola por procedencia, DIRESA Huancavelica - 2025

DIRESA Notificante	EESS notifica	Distrito de Procedencia	Tipo de Diagnóstico			Total
			P	C	D	
Huancavelica	Hospital Departamental De	Ascension	0	0	1	1
Total			0	0	1	1

EFECTO TOXICO DE PLAGUICIDAS, INSECTICIDAS, HERBICIDAS Y RODENTECIDAS

Tendencia de casos confirmados por Efecto tóxico de plaguicidas. Huancavelica. 2011 - 2026 (SE 1)



N° de casos e incidencia por etapas de vida, DIRESA Huancavelica - 2025

	N° casos	%	TIA x 100 mil Hab.
Según etapa de vida			
Niño (0-11 años)	4	7.27	5.15
Adolescente (12 - 17 años)	18	32.73	42.47
Joven (18 - 29 años)	12	21.82	17.72
Adulto (30 - 59 años)	14	25.45	13.05
Adulto Mayor (60 años a más)	7	12.73	23.09
Huancavelica	55	100.00	16.90
Según género			
Hombres	30	54.55	18.23
Mujeres	25	45.45	15.54

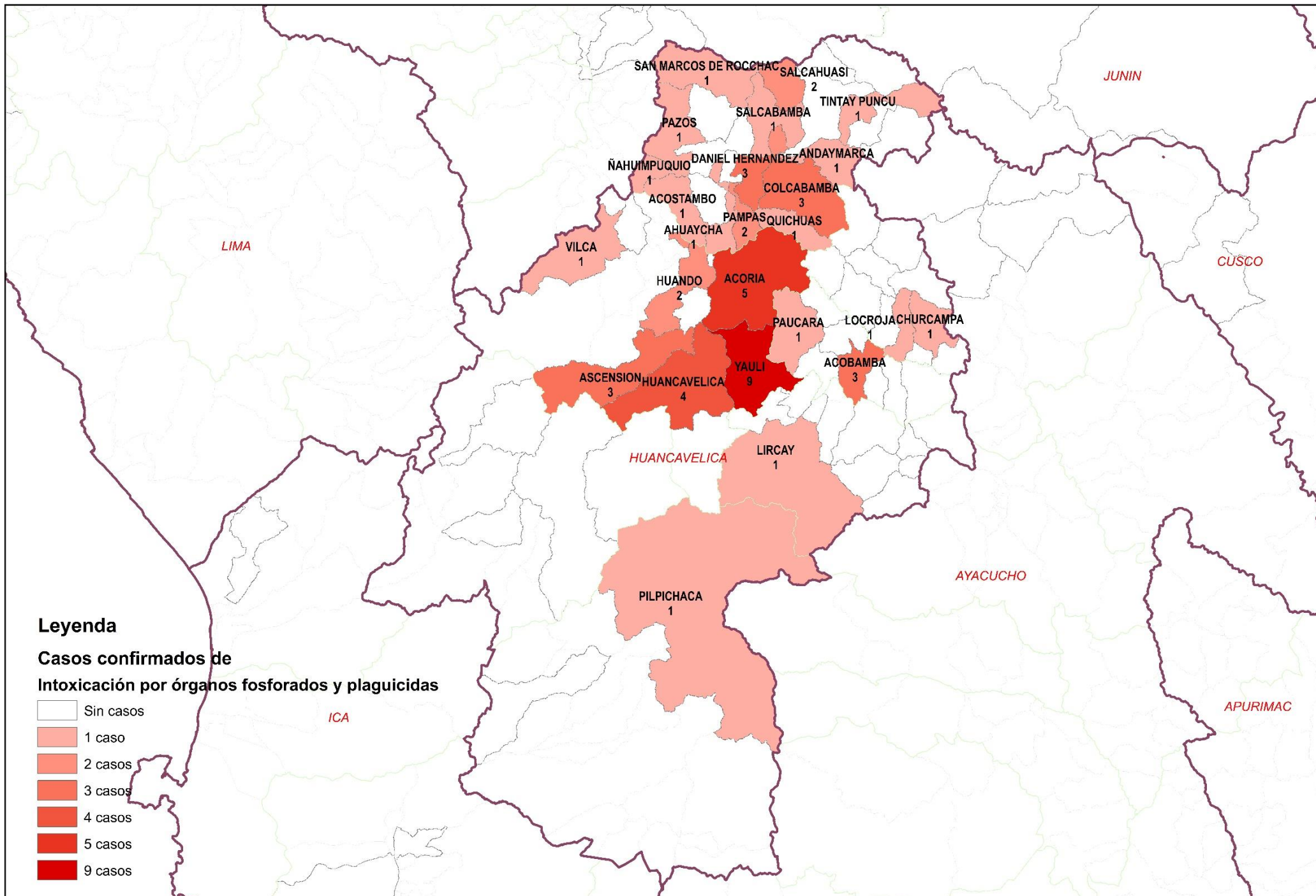
Casos de Intoxicación por Plaguicidas por lugar de procedencia, DIRESA Huancavelica - 2025

DIRESA Notificante	Diagnostico	EESS notifica	Distrito de Procedencia	Tipo de			Total
				P	C	D	
Huancavelica	Efecto Toxico De Plaguicidas	Colcabamba	Colcabamba	0	1	0	1
		Daniel Hernandez	Daniel Hernandez	0	2	0	2
		Hospital Departamental De	Acobamba	0	1	0	1
		Huancavelica	Izuchaca	0	1	0	1
		Quishuar	Quishuar	0	1	0	1
	Insec. Org. Fosf. Y Carbamatos	Acobamba	Acobamba	0	2	0	2
		Acostambo	?Ahumpuquio	0	1	0	1
		Acostambo	Acostambo	0	1	0	1
		Colcabamba	Colcabamba	0	2	0	2
		Daniel Hernandez	Daniel Hernandez	0	1	0	1
		Tintay Punco	Tintay Puncu	0	1	0	1
		Chuyapata	Salcahuasi	0	1	0	1
		Salcahuasi	Salcahuasi	0	1	0	1
		Andaymarca	Andaymarca	0	1	0	1
		Otros Insecticidas	Hospital De Pampas	Pampas	0	2	0
	Salcabamba		Salcabamba	0	1	0	1
	Otros Plaguicidas	Hospital Departamental De	Ascension	0	1	0	1
		Huancavelica	Yauli	0	1	0	1
	Plaguicida No Especificado	Ccasapata	Yauli	0	1	0	1
			Acoria	0	2	0	2
			Ascension	0	1	0	1
		Hospital Departamental De	Huancavelica	0	1	0	1
		Huancavelica	Huando	0	1	0	1
			Lircay	0	1	0	1
			Yauli	0	1	0	1
		Huando	Huando	0	1	0	1
		Quichuas	Quichuas	0	1	0	1
		San Juan De Ccarhuacc	Yauli	0	2	0	2
		Yauli	Yauli	0	3	0	3
		Ccacasiri	Acoria	0	1	0	1
		Los Angeles De Ccarahuasa	Acoria	0	1	0	1
		Quintaocco	Acostambo	1	0	0	1
		Hospital De Pampas	Pampas	1	0	0	1
	Rodenticidas		Acoria	0	1	0	1
			Ascension	0	1	0	1
		Hospital Departamental De	Huancavelica	0	2	0	2
		Huancavelica	Izuchaca	0	1	0	1
			Paucara	0	1	0	1
		Pilpichaca	0	1	0	1	
		Yauli	0	1	0	1	
Insec. Org. Fosf. Y Carbamatos	Hosp. Nac. Ramiro Priale	Huancavelica	0	1	0	1	
	Hosp. Reg. Doc. Mater. Infant.	Pazos	0	1	0	1	
	Otros Insecticidas	Hosp. Reg. Doc. Cli. Quir.	San Marcos De Roc	0	1	0	1
Rodenticidas		Hosp. Reg. Doc. Cli. Quir.	Ahuaycha	0	1	0	1
		Vilca	0	1	0	1	
Herbicidas Y Fungicidas	Hosp. Reg. Doc. Cli. Quir.	Quishuar	0	1	0	1	
	Insec. Org. Fosf. Y Carbamatos	Hosp. Apoyo Huanta	Locroja	0	1	0	1
Otros Plaguicidas		Hosp. Apoyo Huanta	Churcampa	0	1	0	1
Total				2	55	0	57

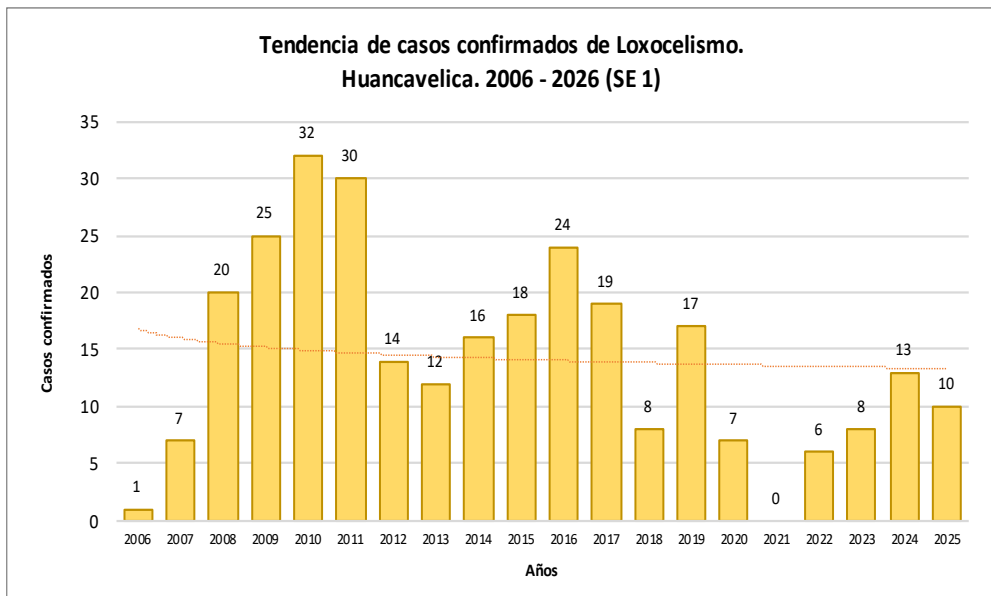
N° de casos e incidencia, DIRESA Huancavelica 2018 - 2025

Años	2018	2019	2020	2021	2022	2023	2024	2025
N° de casos confirmados	48	1162	87	22	41	26	58	61
Incidencia por 100000 hab.	10.0	241.9	23.8	6.1	11.7	7.5	17.1	18.7

Número de casos de intoxicación por órganos fosforados y plaguicidas por distrito, Huancavelica 2025



LOXOCELISMO



Casos de Loxocelismo por lugar de procedencia, DIRESA Huancavelica - 2025

DIRESA Notificante	EESS notifica	Distrito de Procedencia	Tipo de			Total
			P	C	D	
Huancavelica	Hospital Departamental De	Huancavelica	0	3	0	3
	Tintay Punco	Tintay Punco	1	0	0	1
11Ica	Hospital San Juan De Dios	Huaytara	0	1	0	1
Junin	Hosp. Reg. Doc. Cli. Quir. Daniel Alci	Churcampa	0	1	0	1
		Pazos	0	1	0	1
		Vilca	0	0	1	1
50Lima Centro	Hosp. Reg. Doc. Mater. DosDe Mayo	Acoria	0	1	0	1
		San Pedro De Coris	0	1	0	1
Ayacucho	Hosp. Apoyo Huanta	Acobamba	0	0	1	1
		Locroja	0	1	0	1
		San Miguel De Mayocc	0	0	1	1
Total			1	9	3	13

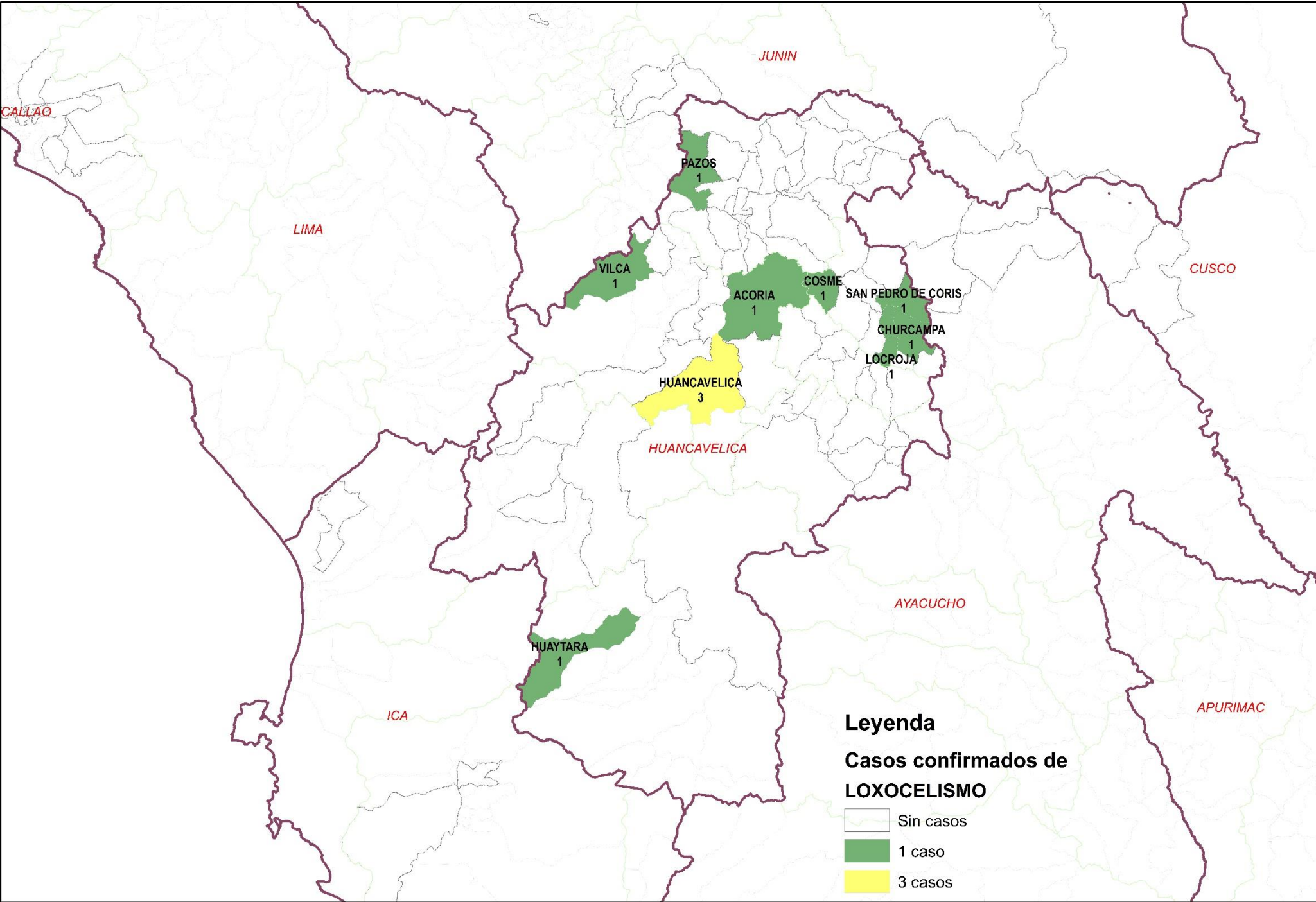
N° de casos e incidencia por etapas de vida por Loxocelismo, DIRESA Huancavelica - 2025

	N° casos	%	TIA x 100 mil Hab.
Según etapa de vida			
Niño (0-11 años)	4	40.00	5.15
Adolescente (12 - 17 años)	0	0.00	0.00
Joven (18 - 29 años)	1	10.00	1.48
Adulto (30 - 59 años)	4	40.00	3.73
Adulto Mayor (60 años a más)	1	10.00	3.30
Huancavelica	10	100.00	3.07
Según género			
Hombres	6	60.00	3.65
Mujeres	4	40.00	2.49

N° de casos e incidencia por Loxocelismo, DIRESA Huancavelica 2017 - 2025

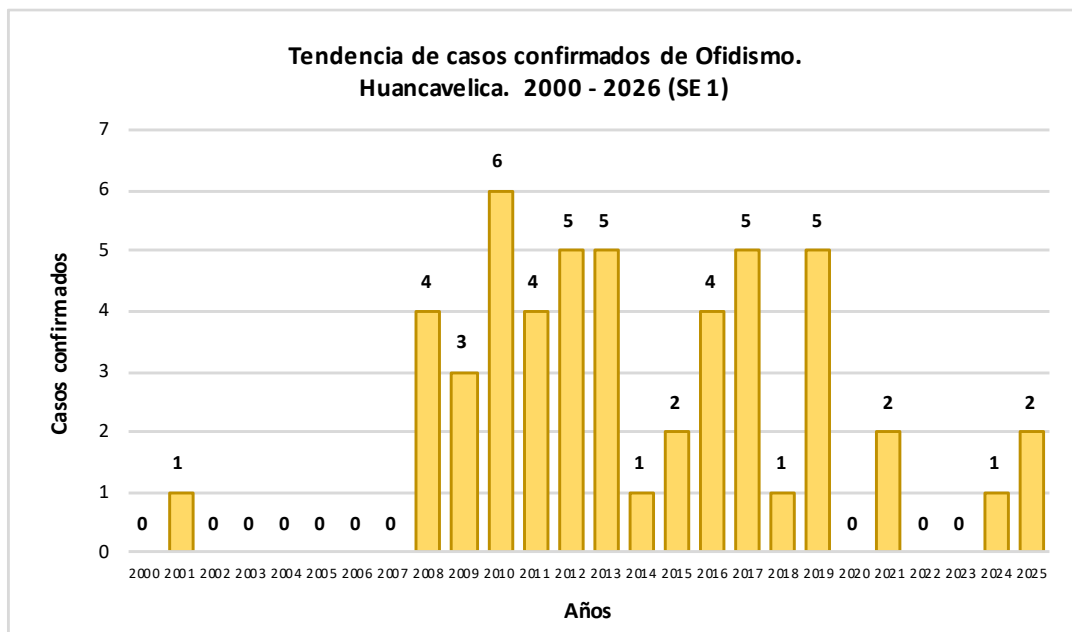
Años	2018	2019	2020	2021	2022	2023	2024	2025
N° de casos confirmados	8	17	7	0	6	8	13	10
Incidencia por 100000 hab.	1.7	3.5	1.9	0.0	1.7	2.3	3.8	3.1

Número de casos de loxocelismo por distrito, Huancavelica 2025



OFIDISMO

N° de casos e incidencia por etapas de vida por Ofidismo, DIRESA Huancavelica - 2025



	N° casos	%	TIA x 100 mil Hab.
Según etapa de vida			
Niño (0-11 años)	0	0.00	0.00
Adolescente (12 - 17 años)	0	0.00	0.00
Joven (18 - 29 años)	1	50.00	1.48
Adulto (30 - 59 años)	0	0.00	0.00
Adulto Mayor (60 años a m)	1	50.00	3.30
Huancavelica	2	100.00	0.61
Según género			
Hombres	1	50.00	0.61
Mujeres	1	50.00	0.62

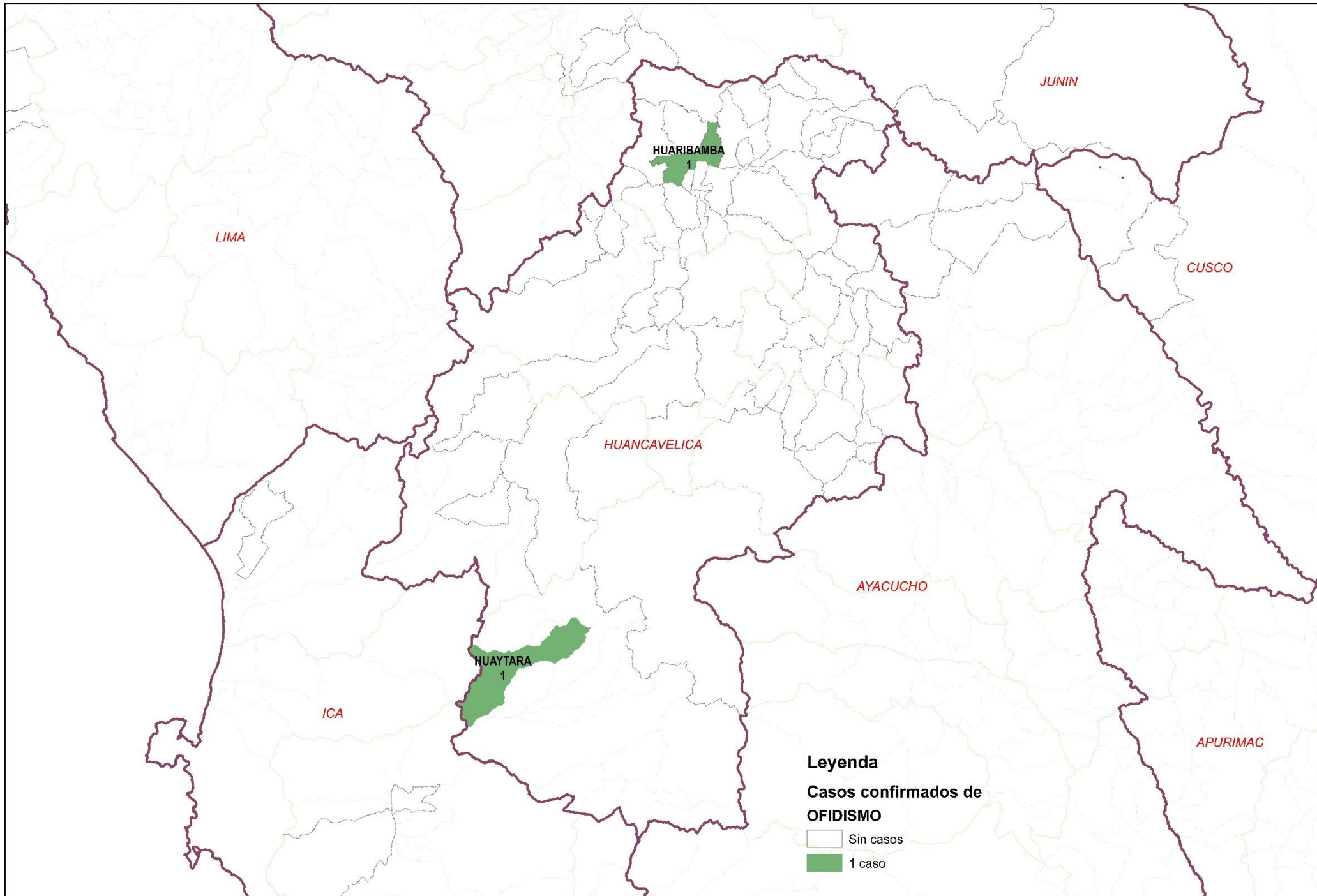
Casos de Ofidismo por lugar de procedencia, DIRESA Huancavelica - 2025

DIRESA Notificante	EESS notifica	Distrito de Procedencia	Tipo de			Total
			P	C	D	
11lca	Hospital San Jose De	Huaytara	0	1	0	1
Junin	Hosp. Reg. Doc. Cli. Quir.	Huaribamba	0	1	0	1
Total			0	2	0	2

N° de casos e incidencia, DIRESA Huancavelica 2018 - 2025

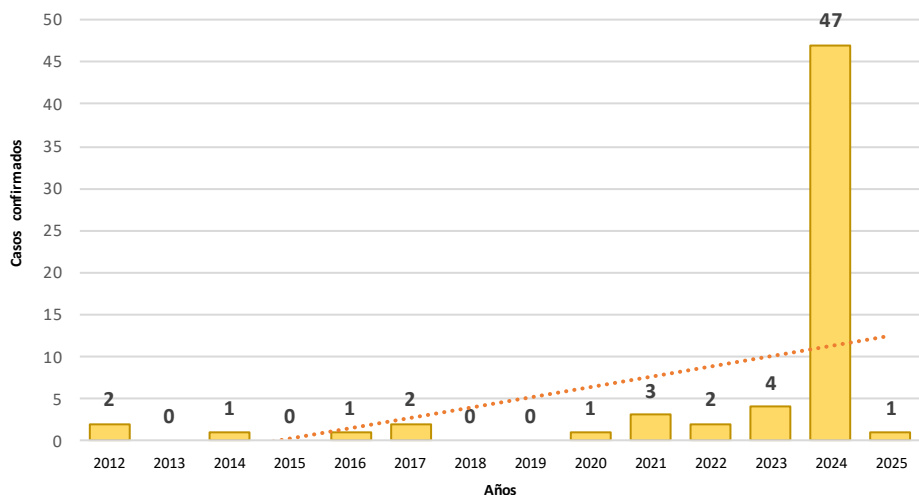
Años	2018	2019	2020	2021	2022	2023	2024	2025
N° de casos confirmados	1	5	0	2	0	0	1	2
Incidencia por 100000 hab.	0.2	1.0	0.0	0.6	0.0	0.0	0.3	0.6

Número de casos de ofidismo por distrito, Huancavelica 2025



DENGUE

Tendencia de casos confirmados por Dengue. Huancavelica. 2012 - 2026 (SE 1)



Casos de Dengue con señales de alarma, por lugar de procedencia, DIRESA Huancavelica - 2025

Dengue	DIRESA Notificante	EESS notificadora	Distrito de Procedencia	Tipo de Diagnóstico			Total	
				P	C	D		
Dengue Con Signos De Alarma	Huancavelica	Hospital Essalud	Jaen	0	0	1	1	
		Hosp. Dos De Mayo	Palca	0	0	1	1	
	Lima Centro	Clí. Internacional San	Ocoyo	0	0	1	1	
		Castrovirreyrna - Essalud	Pisco	0	0	1	1	
	Huancavelica	Hospital Departamental De Huancavelica	Huancavelica	Huancavelica	0	0	1	1
			Pangoa	Pangoa	0	0	1	1
			Tarapoto	Tarapoto	0	0	1	1
			Paracas	Paracas	1	0	0	1
			Inambari	Inambari	0	0	1	1
		Hospital Essalud Huancavelica	Villa Rica	Villa Rica	0	0	1	1
			Pisco	Pisco	0	0	1	1
			La Tingui?A	La Tingui?A	0	1	0	1
			San Vicente De	San Vicente De	0	0	1	1
			San Luis	San Luis	0	0	1	1
	Zarumilla	Zarumilla	0	0	1	1		
Dengue Sin Signos De Alarma	Piipichaca	Ica	Ica	0	0	1	1	
		Santa Ana	Pichari	1	0	0	1	
		Villa De Arma	Capillas	0	0	1	1	
	Marcas	Capillas	0	0	9	9		
		Chincha Alta	Chincha Alta	0	0	2	2	
	Capillas Norte	Capillas	0	0	5	5		
	San Juan De	Chincha Alta	0	0	1	1		
	Castrovirreyrna	Chincha Baja	0	0	1	1		
	Ica	Hospital San Jose De	Huachos	0	0	1	1	
		Santa Maria	Acoria	0	0	1	1	
	Lima Centro	Hosp. Emergencias	Anta	0	0	1	1	
		Hosp. Emergencias Grau-	Ascension	0	0	1	1	
		San Hilarion	Tantara	0	0	1	1	
	Lima Este	C.M.I. Ollantay	Wilca	0	0	1	1	
	Total general				2	1	39	42

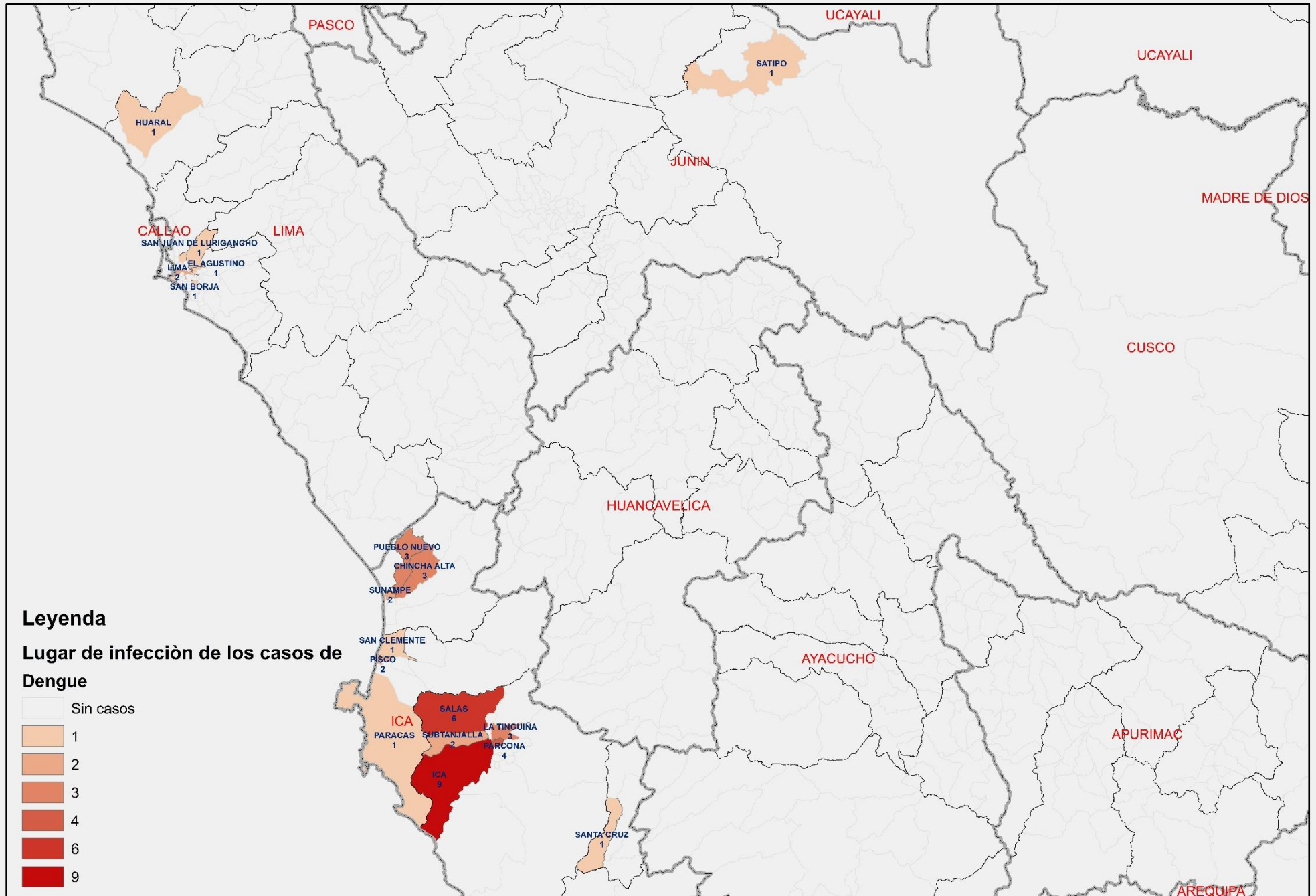
N° de casos e incidencia por etapas de vida por Dengue, DIRESA Huancavelica - 2025

	N° casos	%	TIA x 100 mil Hab.
Según etapa de vida			
Niño (0-11 años)	0	0.00	0.00
Adolescente (12 - 17 años)	0	0.00	0.00
Joven (18 - 29 años)	0	0.00	0.00
Adulto (30 - 59 años)	1	100.00	0.93
Adulto Mayor (60 años a más)	0	0.00	0.00
Huancavelica	1	100.00	0.31
Según género			
Hombres	1	100.00	0.61
Mujeres	0	0.00	0.00

N° de casos e incidencia por Dengue, DIRESA Huancavelica 2018 - 2025

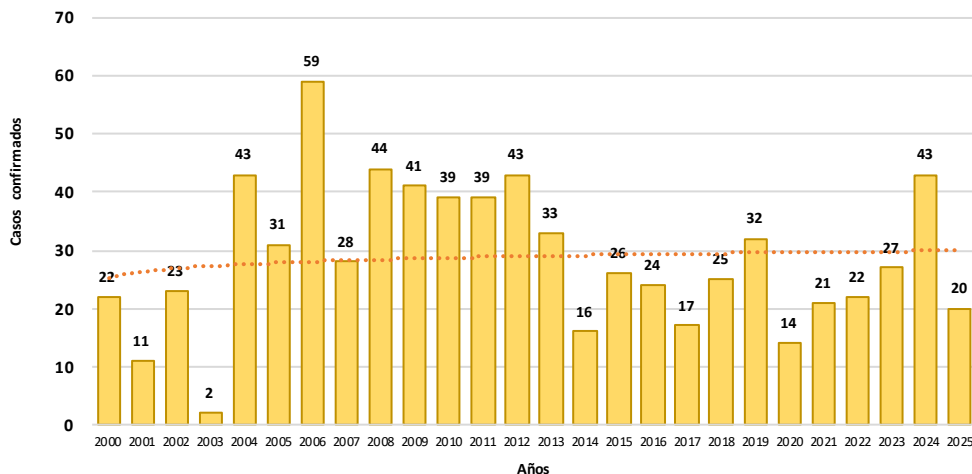
Años	2018	2019	2020	2021	2022	2023	2024	2025
N° de casos confirmados	0	0	1	3	2	4	47	1
Incidencia por 100000 hab.	0.0	0.0	0.3	0.8	0.6	1.1	13.9	0.3

Número de casos de dengue por lugar de infección, Huancavelica 2024

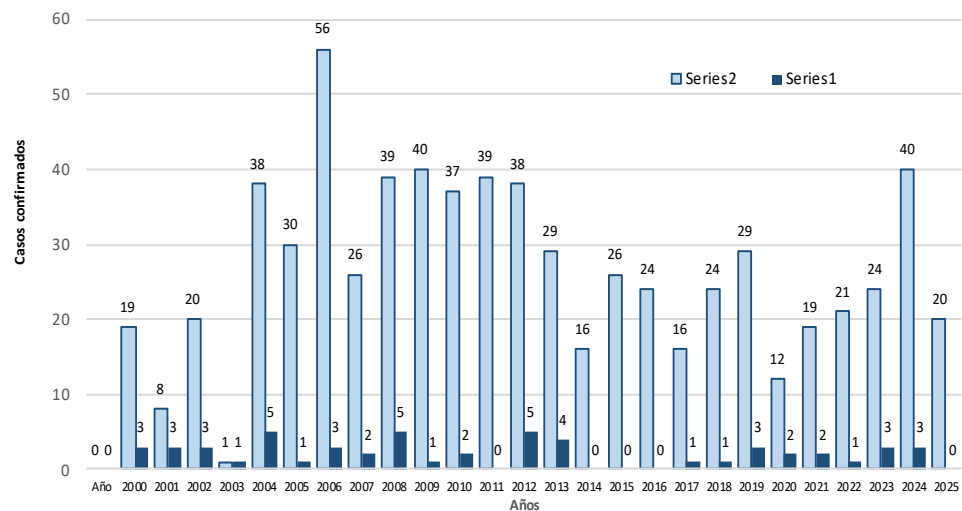


LEISHMANIOSIS

Tendencia de casos confirmados de Leishmaniosis .
Huancavelica. 2000 - 2026 (SE 1)



Tendencia de casos confirmados de Leishmaniosis .
Huancavelica. 2000 - 2026 (SE 1)



N° de casos e incidencia por etapas de vida por Leishmaniosis,
DIRESA Huancavelica - 2025

	N° casos	%	TIA x 100 mil Hab.
Según etapa de vida			
Niño (0-11 años)	1	5.00	1.29
Adolescente (12 - 17 años)	5	25.00	11.80
Joven (18 - 29 años)	6	30.00	8.86
Adulto (30 - 59 años)	8	40.00	7.46
Adulto Mayor (60 años a más)	0	0.00	0.00
Huancavelica	20	100.00	6.15
Según género			
Hombres	16	80.00	9.72
Mujeres	4	20.00	2.49

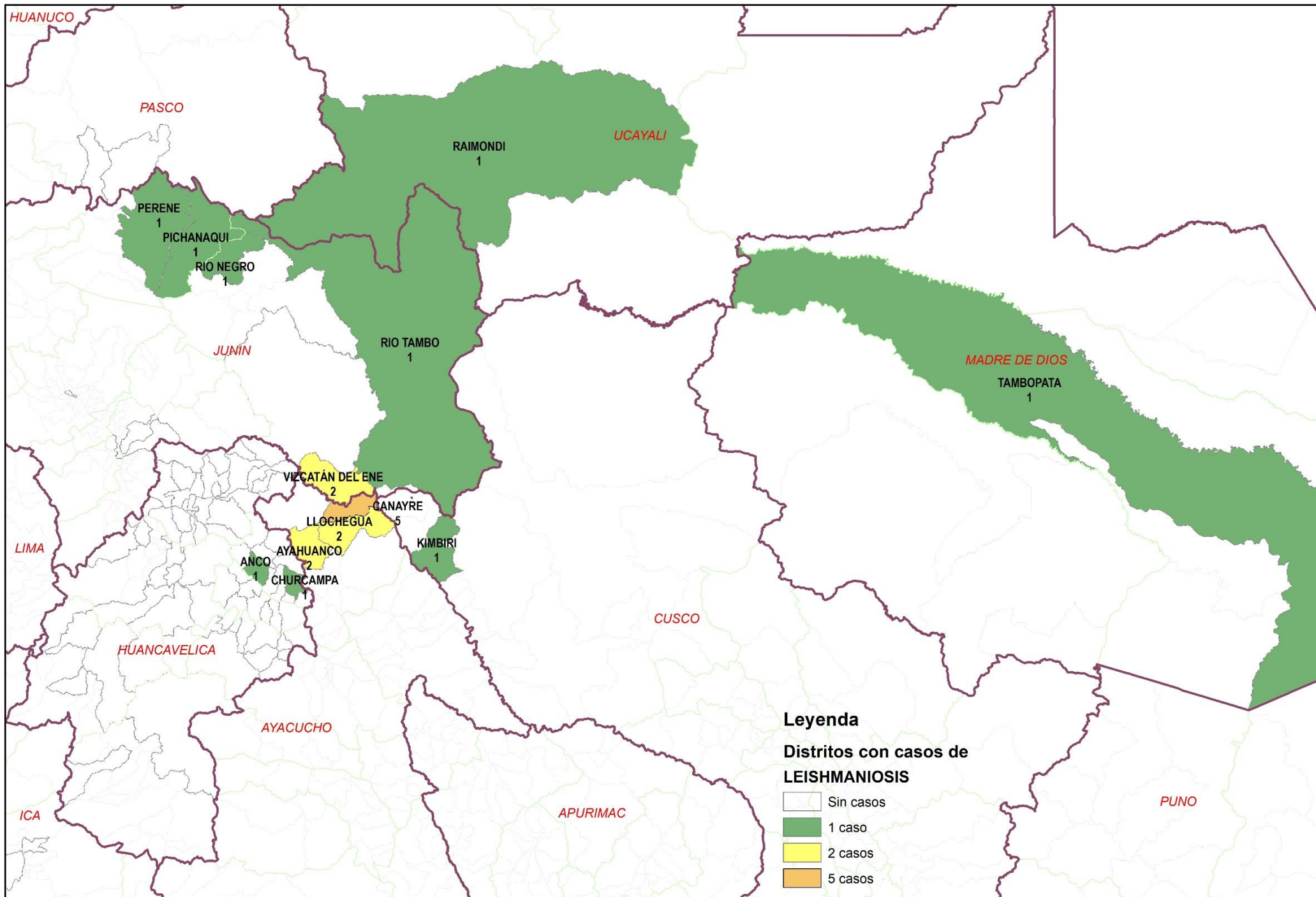
N° de casos e incidencia por Leishmaniosis,
DIRESA Huancavelica 2018 - 2025

Años	2018	2019	2020	2021	2022	2023	2024	2025
N° de casos confirmados	25	32	14	21	22	27	43	20
Incidencia por 100000 hab.	5.2	6.7	3.8	5.9	6.3	7.7	12.7	6.1

Casos de leishmaniosis, por lugar de procedencia,
DIRESA Huancavelica - 2025

DIRESA Notificante	Diagnostico	EESS notifica	Distrito de Procedencia	Tipo de Diagnóstico			Total			
				P	C	D				
Huancavelica	L. Cutánea	Acobamba	Canayre	0	1	0	1			
			Perene	0	1	0	1			
			Ayahuanco	0	1	0	1			
			Anco	0	1	0	1			
			Canayre	0	1	0	1			
			Vizcatan Del Ene	0	1	0	1			
			Ayaccocha	San Bartolome	1	0	0	1		
			Canayre	Canayre	0	1	0	1		
			Churcampa	Churcampa	0	1	0	1		
			Liochegua	Liochegua	0	1	0	1		
			Santillana	0	0	1	1			
			Pichari	Pichari	1	0	0	1		
			Rio Tambo	0	1	1	2			
			Colcabamba	Satipo	1	0	0	1		
			Rio Negro	0	1	0	1			
			Vizcatan Del Ene	1	0	0	1			
			Hospital De Pampas	Pichanaqui	0	1	1	2		
			Raimondi	0	1	0	1			
			Canayre	Canayre	0	1	0	1		
			Liochegua	Liochegua	0	0	1	1		
			Mazamari	0	0	2	2			
			Paucara	0	0	1	1			
			Hospital Departamental De Huancavelica	Pichanaqui	1	0	0	1		
			Satipo	0	0	1	1			
			Rio Negro	0	0	1	1			
			Villa Rica	0	0	1	1			
			Paracas	0	0	1	1			
			Parcoy	0	0	1	1			
			Paucarbamba	Liochegua	0	1	0	1		
			Vizcatan Del Ene	0	1	0	1			
			Alianza Andino	Pichari	2	0	0	2		
			Dos De Mayo	Ayahuanco	0	1	0	1		
			Puerto San Antonio	Kimbiri	0	1	0	1		
			Chupaca	Chupaca	0	0	1	1		
			Carpapata	Pangoa	1	0	0	1		
			Locroja	Tambopata	0	1	0	1		
			Union Ambo	Canayre	0	1	0	1		
			La Merced	La Merced	0	0	1	1		
			L. Mucocutánea	Hospital Departamental De Huancavelica	Chanchamayo	0	0	1	1	
			50 Lima Centro	L. Cutánea	Hosp. Dos De Mayo	Huaytara	0	0	1	1
			Total				8	20	16	44

Número de casos de leishmaniosis por lugar de infección, Huancavelica 2025



DIFTERIA

Casos de Difteria por procedencia, DIRESA Huancavelica - 2024

Enfermedad	DIRESA Notificante	EESS notifica	Distrito de Procedencia	Tipo de Diagnóstico			Total
				P	C	D	
Difteria	Lima Centro	Inst. Nac. Enf. Neoplasicas	Lircay	0	0	1	1
	05 Ayacucho	Hosp. Apoyo Jesus Nazareno	Chincho	0	0	1	1
Total				0	0	2	2

ZIKA

Casos de Zika por procedencia, DIRESA Huancavelica - 2024

DIRESA Notificante	EESS notifica	Distrito de Procedencia	Tipo de Diagnóstico			Total
			P	C	D	
Lima Norte	Hosp. Cayetano	Huancavelica	0	0	1	1
Total			0	0	1	1

INTOXICACIÓN POR METALES PESADOS

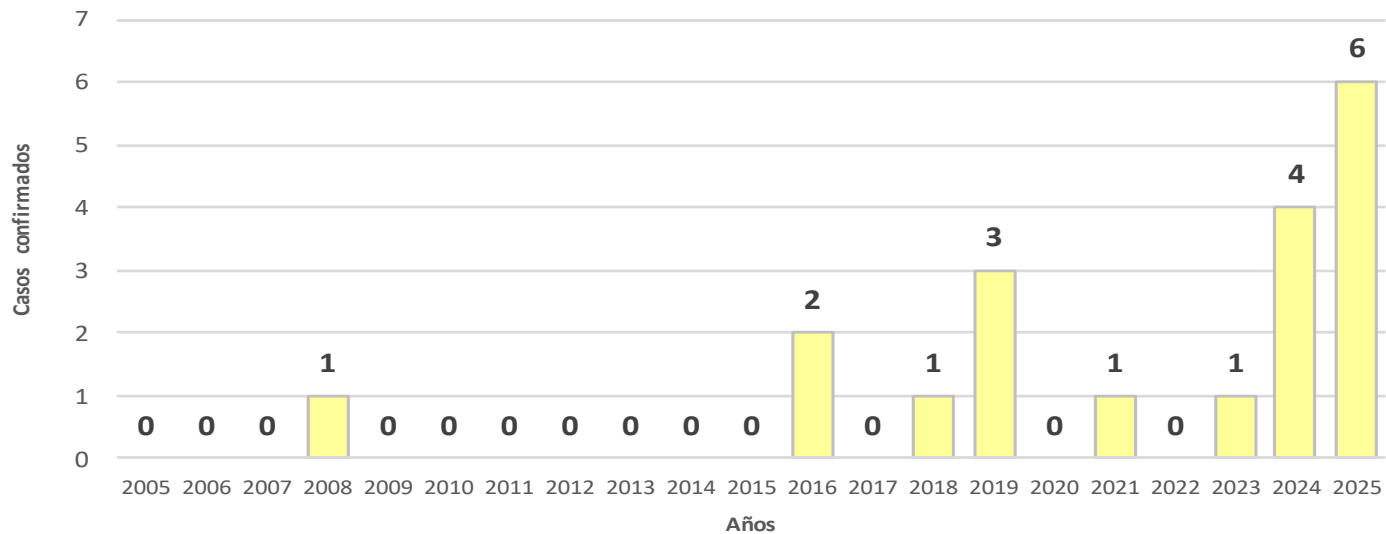
Casos de Intoxicación por Metales por lugar de procedencia, DIRESA Huancavelica - 2025

Enfermedad	DIRESA Notificant	EESS notifica	Distrito de Procedenci	Tipo de			Total
				P	C	S	
EFECTO TOXICO DE OTRAS SUSTANCIAS INORGANICAS	Angaraes	Hospital De Lircay	Lircay	3	0	79	82
		Anchonga	Anchonga	0	0	10	10
		Llamocctachi	Chincho	0	0	15	15
		Chincho	Chincho	0	0	17	17
		San Pedro De Mimosa	Ccochaccasa	5	0	10	15
		Virgen Del Carmen	Lircay	2	0	73	75
OTROS METALES	Tayacaja	Acostambo	Acostambo	0	0	55	55
		Colcabamba	Colcabamba	0	0	20	20
		Huaribamba	Huaribamba	0	0	44	44
		Quichuas	Quichuas	0	0	53	53
		Santiago De Pichus	Pichos	0	0	4	4
		Surcubamba	Surcubamba	0	0	4	4
MERCURIO Y SUS COMPUESTOS	Tayacaja	Puerto San Antonio	Roble	0	0	7	7
		Acraquia	Acraquia	0	0	1	1
		Paucarbamba	San Pedro De Cor	0	0	1	1

Enfermedad	DIRESA Notificant	EESS notifica	Distrito de Procedenci	Tipo de			Total	
				P	C	S		
METAL, NO ESPECIFICADO	Churcampa	Paucarbamba	San Pedro De Cor	0	0	1	1	
		San Pedro De Coris	San Pedro De Cor	10	0	113	123	
		Santa Rosa De Occoro	San Pedro De Cor	0	0	1	1	
		Cobriza (Machahuay)	Paucarbamba		0	0	1	1
			San Pedro De Cor		9	0	59	68
	Huancavelica	Ascension	Ascension		0	0	213	213
		Huachocolpa	Huachocolpa		0	0	150	150
		Izcuchaca	Izcuchaca		0	0	12	12
		San Cristobal	Ascension		0	0	3	3
			Huancavelica		0	0	15	15
		Santa Ana	Acobamba		0	0	1	1
			Ascension		0	0	71	71
			Castrovirreyna		0	0	1	1
			Ccochaccasa		0	0	3	3
			Huachocolpa		0	0	2	2
			Huancavelica		0	0	339	339
			Lircay		0	0	2	2
			Mariscal Caceres		0	0	1	1
			Paucara		0	0	1	1
			Yauli		0	0	18	18
		Sacsamarca	Ascension		0	0	1	1
		Callqui Chico	Huancavelica		0	0	19	19
	Ascension			0	0	11	11	
	San Geronimo	Huancavelica		0	0	28	28	
	Acostambo	Acostambo		0	0	27	27	
	Acraquia	Acraquia		0	0	6	6	
	Acraquia	Acraquia		0	0	89	89	
	Andaymarca	Andaymarca		0	0	23	23	
	Daniel Hernandez	Daniel Hernandez		0	0	96	96	
	Huaribamba	Huaribamba		0	0	6	6	
	Nahuimpuquio	?Ahuimpuquio		0	0	2	2	
	Pazos	Pazos		0	0	19	19	
	Surcubamba	Surcubamba		0	0	8	8	
	Surcubamba	Roble		0	0	1	1	
	Tintay Punco	Tintay Puncu		0	0	9	9	
	DosDe Mayo	Acraquia		0	0	40	40	
	Santa Rosa De Mallma	?Ahuimpuquio		0	0	1	1	
	Puerto San Antonio	Roble		0	0	1	1	
	Chucuna	Acostambo		0	0	1	1	
	Huayta Corral	Acostambo		0	0	2	2	
	Villa Real Pacchapata	Acostambo		0	0	2	2	
	Ahuaycha	Ahuaycha		0	0	53	53	
	Anta	Huaribamba		0	0	4	4	
	Tapo	Huaribamba		0	0	4	4	
	Alfapata	Acostambo		0	0	2	2	
	Quintaocco	Acostambo		0	0	2	2	
	Cconocc	Ahuaycha		0	0	2	2	
Ayacancha	Huaribamba		0	0	5	5		
Ayacancha	Pueblo Libre		0	0	1	1		
Imperial	?Ahuimpuquio		0	0	1	1		
ARSENICO Y SUS COMPUESTOS	Acobamba	Acobamba	Acobamba		0	0	212	212
		Acobamba	Anta		0	0	4	4
		Acobamba	Pomacocha		0	0	2	2
		Caja Espiritu	Caja		0	0	16	16
		Paucara	Paucara		0	0	13	13
		Pomacancha	Rosario		0	0	2	2
		Pomacancha	Pomacocha		0	0	2	2
		Pomacancha	Acobamba		0	0	2	2
		Pomacocha	Paucara		0	0	1	1
		Pomacocha	Pomacocha		0	0	85	85
	Marcas	Marcas		0	0	28	28	
	Anta	Acobamba		0	0	1	1	
	Anta	Anta		0	0	16	16	
Huancavelica	Izcuchaca	Izcuchaca		0	0	4	4	
Tayacaja	Puerto San Antonio	Roble		0	0	1	1	
Total				29	0	2254	2283	

LEPTOSPIROSIS

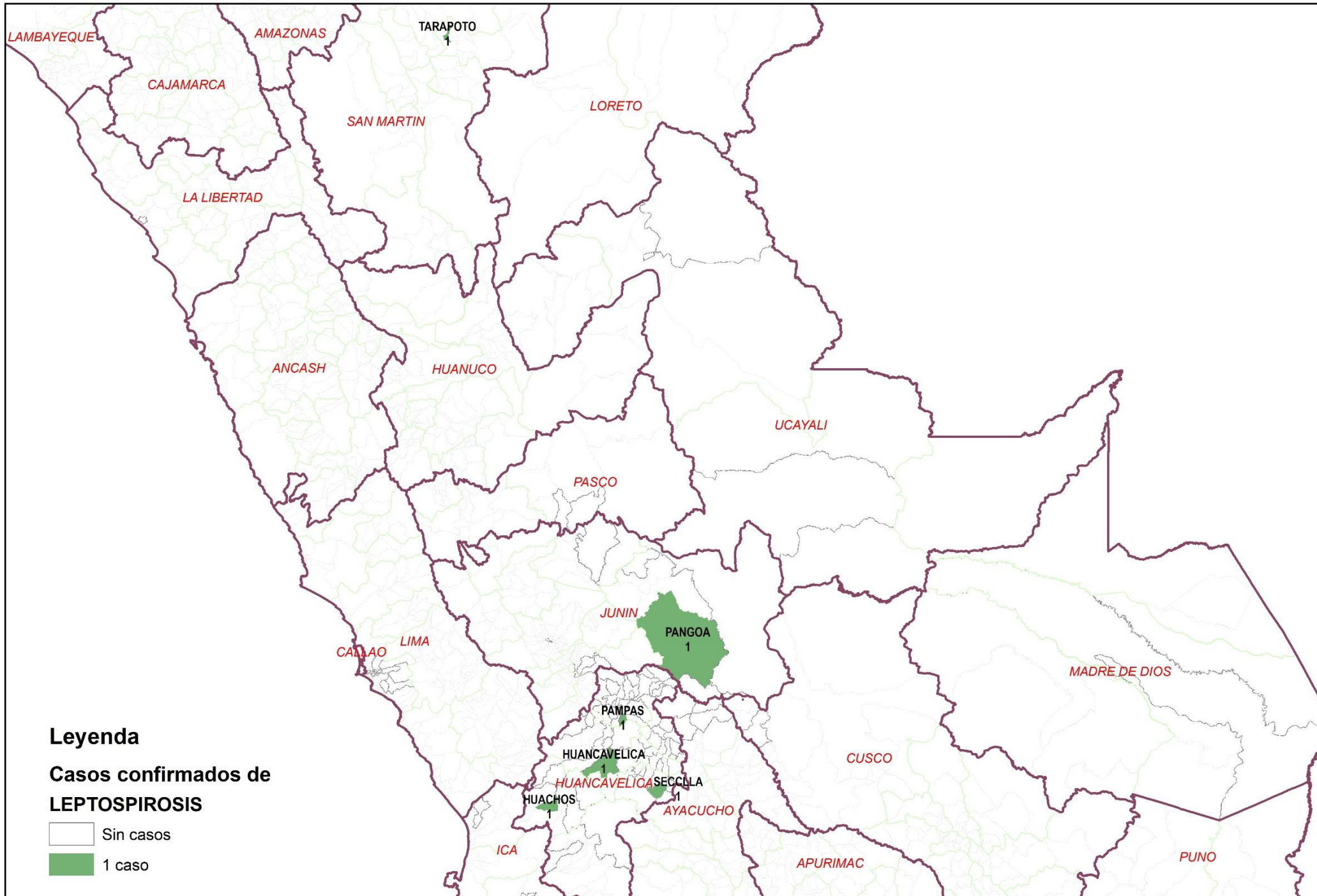
Tendencia de casos confirmados por Leptospirosis.
Huancavelica. 2005 - 2026 (SE 1)



Casos de Leptospirosis por procedencia, DIRESA Huancavelica - 2025

DIRESA Notificante	EESS notifica	Distrito de Procedencia	Tipo de Diagnóstico			Total	
			P	C	D		
Huancavelica	Acobamba	Rosario	1	0	0	1	
	Hospital Departamental De Huancavelica	Huancavelica	0	1	0	1	
		Pangoa	0	1	0	1	
		Tarapoto	0	1	0	1	
		Inambari	0	0	1	1	
		Hospital Essalud Huancavelica	Huancavelica	0	0	1	1
		Marcas	Capillas	1	0	0	1
Huachos	Huachos	Huachos	0	1	0	1	
11Ica	Hospital San Jose De	Chupamarca	0	0	1	1	
Junin	Hosp. Nac. Ramiro	Pampas	0	1	0	1	
	Hosp. Reg. Doc. Mater.	Pampas	1	0	0	1	
50 Lima Centro	Hosp. Policia Nacional	Acoria	0	0	1	1	
	Hosp. Apoyo Jesus	Santo Tomas De Pata	1	0	0	1	
05 Ayacucho	Hosp. Regional Ayacucho	Chincho	1	0	0	1	
		Churcampa	1	0	0	1	
		San Antonio De Antap	1	0	0	1	
	Hosp. Essalud Huamanga	Caja	1	0	0	1	
		Secclla	0	1	0	1	
	P.S. Laramate	Chincho	0	0	1	1	
Total			8	6	5	19	

Número de casos de leptospirosis por distrito, Huancavelica 2025



CHAGAS

Casos de Chagas por procedencia, DIRESA Huancavelica - 2024

DIRESA Notificante	EESS notifica	Distrito de Procedencia	Tipo de Diagnóstico			Total
			P	C	D	
Huancavelica	Hospital Departamental De	Huancavelica	0	0	2	2
Total			0	0	2	2

ENFERMEDAD DE CARRION

Casos de Enfermedad de Carrión por procedencia, DIRESA Huancavelica - 2025

DIRESA Notificante	EESS notifica	Distrito de Procedencia	Tipo de Diagnóstico			Total
			P	C	D	
50 Lima Centro	Hosp. DosDe Mayo	Acobamba	0	0	1	1
Total			0	0	1	1

MALARIA

Casos de Malaria por procedencia, DIRESA Huancavelica - 2025

DIRESA Notificante	EESS notifica	Distrito de Procedencia	Tipo de Diagnóstico			Total
			P	C	D	
Huancavelica	Paucarbamba	Canayre	0	1	0	1
Total			0	1	0	1

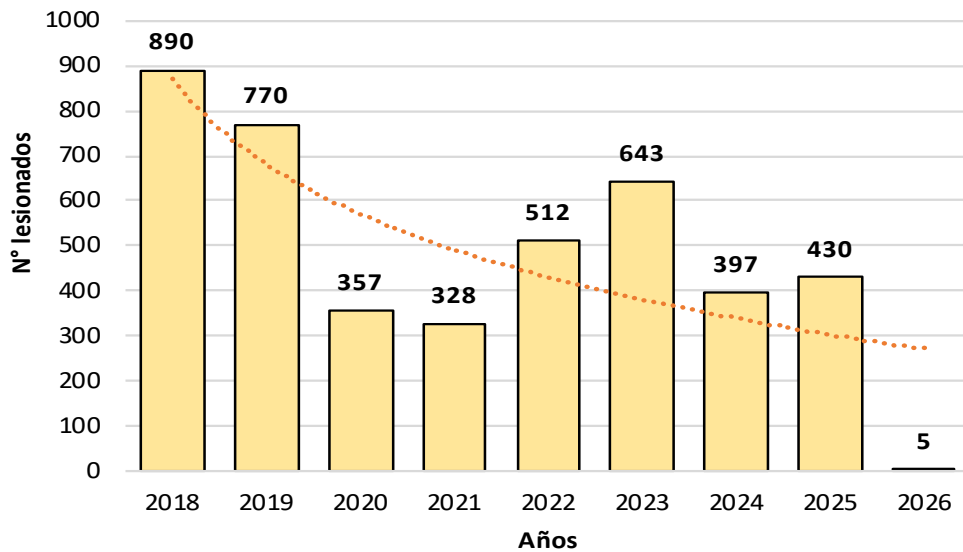
FASCIOLOSIS

Casos de Fasciolosis, DIRESA Huancavelica - 2024

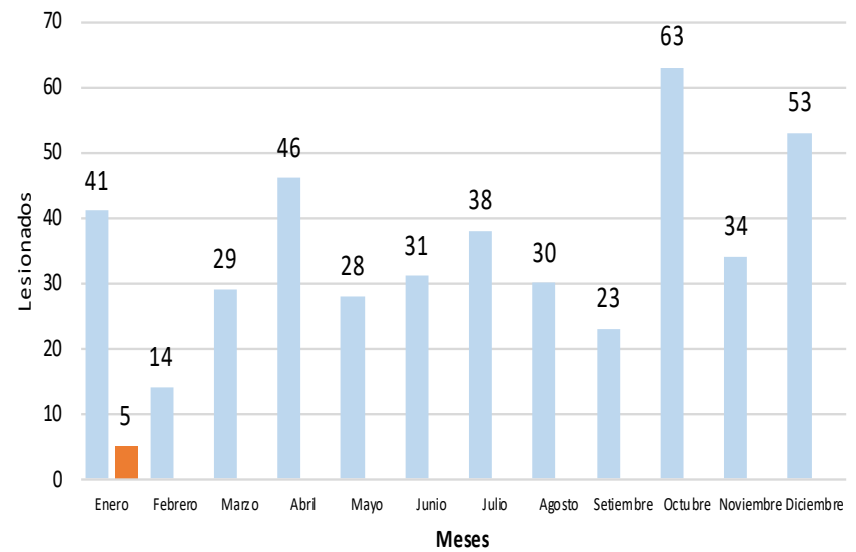
DIRESA Notificante	EESS notifica	Distrito de Procedencia	Tipo de Diagnóstico			Total
			P	C	D	
Huancavelica	Pachamarca	Pachamarca	0	1	0	1
	Paucarbamba	Llochegua	0	1	0	1
		Paucarbamba	0	1	0	1
	Aurahua	Aurahua	0	1	0	1
	Pichuta	Huachos	0	1	0	1
Total			0	5	0	5

LESIONES POR ACCIDENTES DE TRANSITO

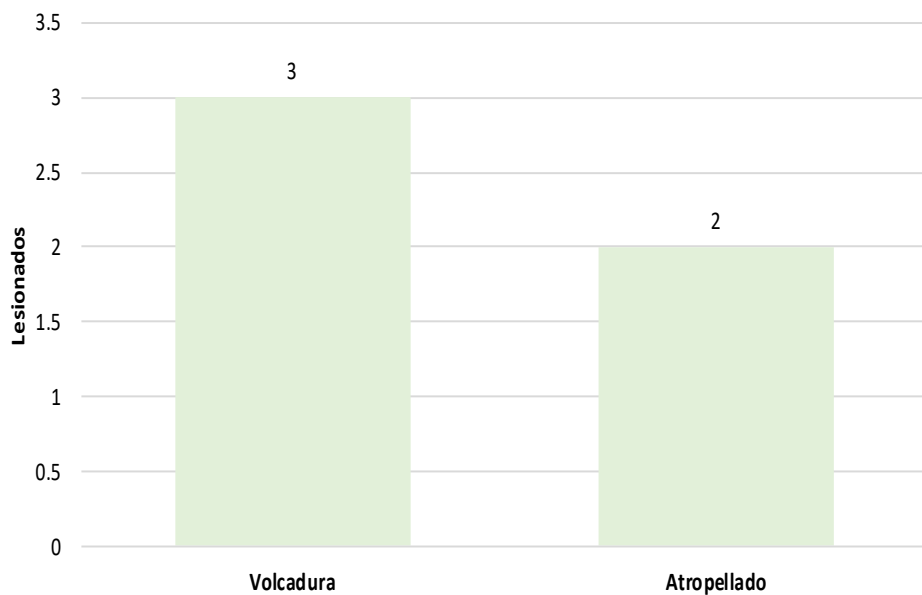
Tendencia de Lesiones por Accidentes de Tránsito.
Huancavelica. 2018 - 2026 (SE 1)



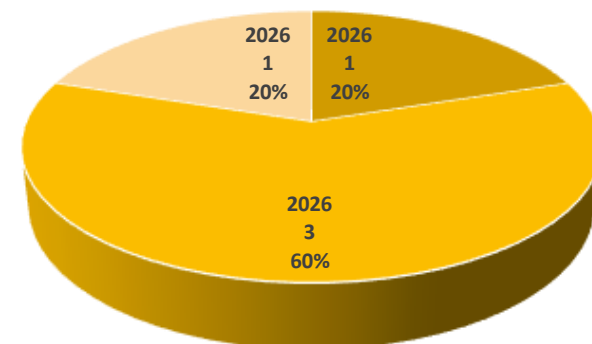
Casos Mensuales de Lesiones por Accidentes de Tránsito.
Huancavelica. 2025 - 2026 (SE 1)



Lesionados por Tipo de Accidente .
Huancavelica. 2026 (SE 1)

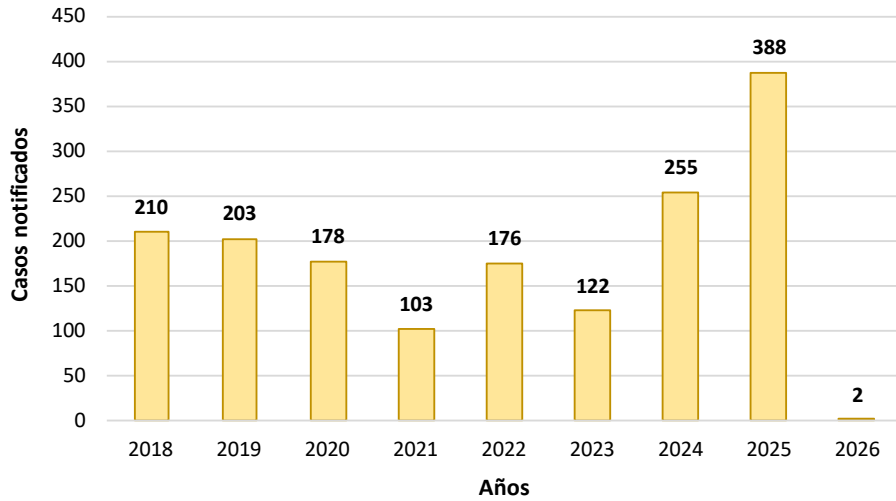


Lesionados por Etapa de Vida .
Huancavelica. 2026 (SE 1)

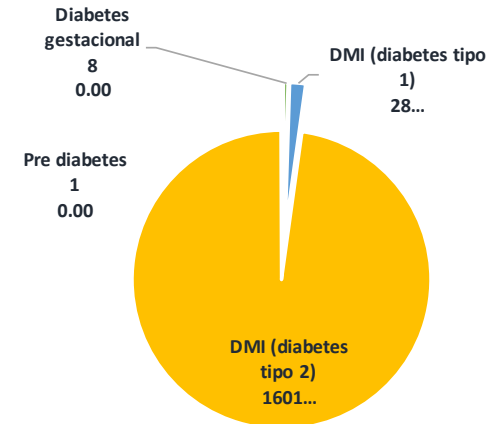


DIABETES

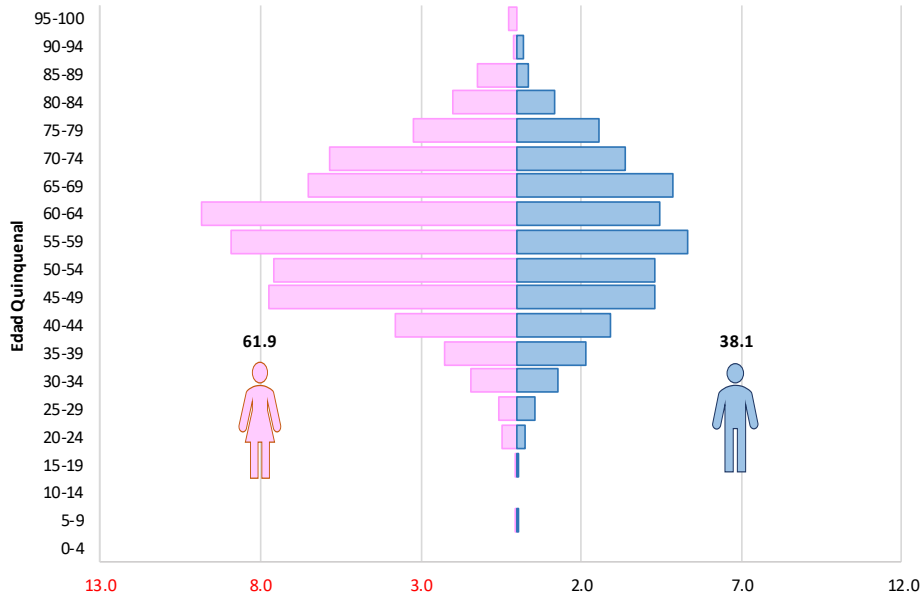
Casos notificados de Diabetes.
Huancavelica. 2018 - 2026 (SE 1)



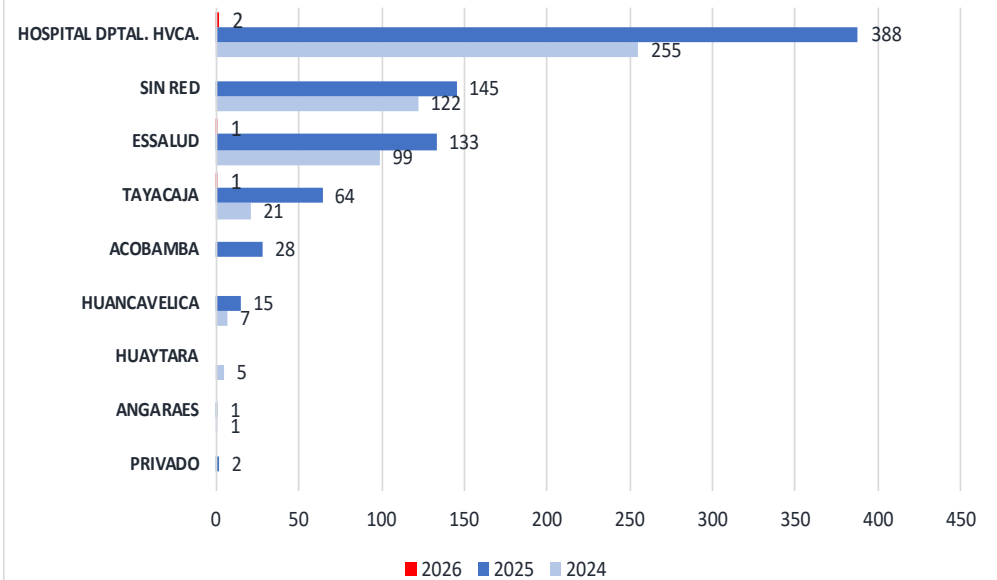
Porcentaje por tipo de diabetes.
Huancavelica. 2019 - 2026 (SE 1)



Pirámide de casos notificados de Diabetes.
Huancavelica. 2008 - 2026 (SE 1)

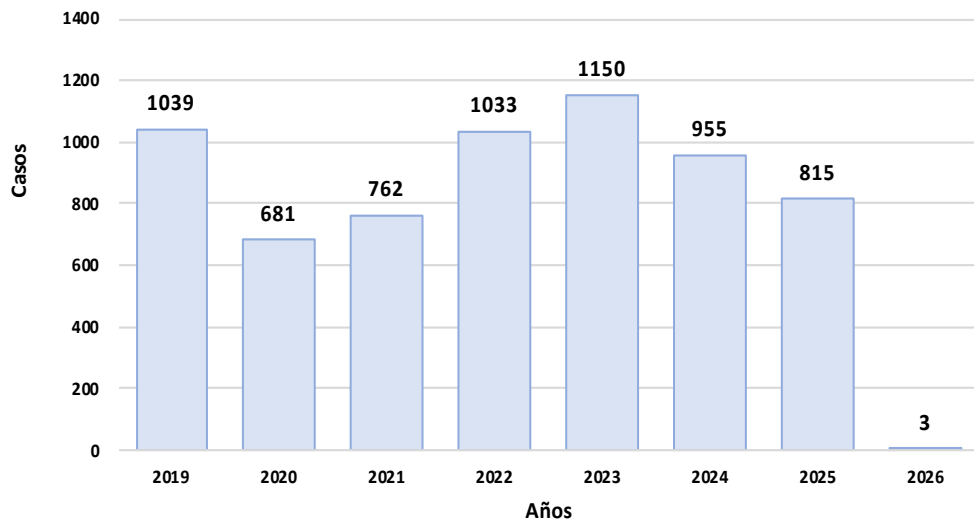


Casos por red de salud / hospital de Diabetes.
Huancavelica. 2024 - 2026 (SE 1)



VIOLENCIA FAMILIAR

Tendencia de casos de Violencia Familiar.
Huancavelica. 2019 - 2026 (SE 1)



Agredidos por Redes de Salud.
Huancavelica. 2020 – 2026

Red / Hospital	Año				
	2022	2023	2024	2025	2026
ACOBAMBA	31	54	92	99	0
ANGARAES	90	81	47	46	0
CASTROVIRREYNA	43	43	28	29	0
CHURCAMP	52	20	24	33	0
HUANCAVELICA	302	451	416	295	1
HUAYTARA	84	91	46	44	0
HOSPITAL DTAL HVCA	6	4	2	5	0
TAYACAJA	424	406	300	264	2
Total general	1032	1150	955	815	3

Sexo, etapa de vida, grado de instrucción y estado civil
de las personas agredidas

Características	n=6438	%
FEMENINO	5538	86.0
MASCULINO	900	14.0

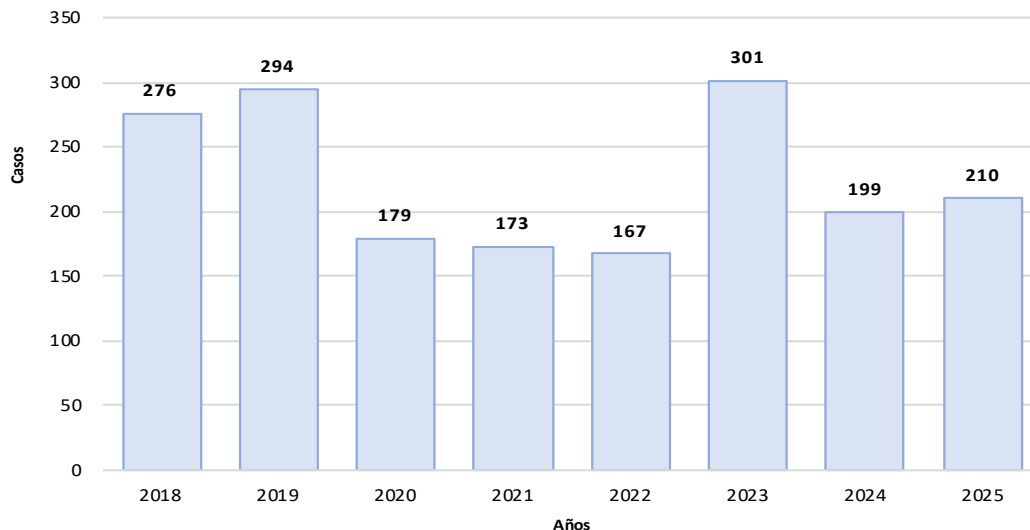
Características	n=6438	%
Niño (<11 años)	929	14.4
Adolescente (12-17)	892	13.9
Joven (18-29)	1730	26.9
Adulto	2592	40.3
Adulto mayor (60 años a más)	295	4.6

Características	n=6438	%
ILETRADA	593	9.2
PRIMARIA COMPLETA	804	12.5
PRIMARIA INCOMPLETA	1344	20.9
SECUNDARIA COMPLETA	1513	23.5
SECUNDARIA INCOMPLETA	1316	20.4
SUPERIOR COMPLETA	589	9.1
SUPERIOR INCOMPLETA	279	4.3

Características	n=6438	%
CASADO(a)	1171	18.2
CONVIVIENTE	2240	34.8
DIVORSIADO(a)	5	0.1
EX-CONVIVIENTE	211	3.3
EX-CONYUGUE	49	0.8
SEPARADO(a)	336	5.2
SOLTERO(a)	2345	36.4
VIUDO(a)	81	1.3

DEPRESION MODERADA Y GRAVE

Tendencia de casos de Depresión Moderada y Grave.
Huancavelica. 2018 - 2026 (SE 1)



Casos por provincia de procedencia.
Huancavelica. 2020 – 2026

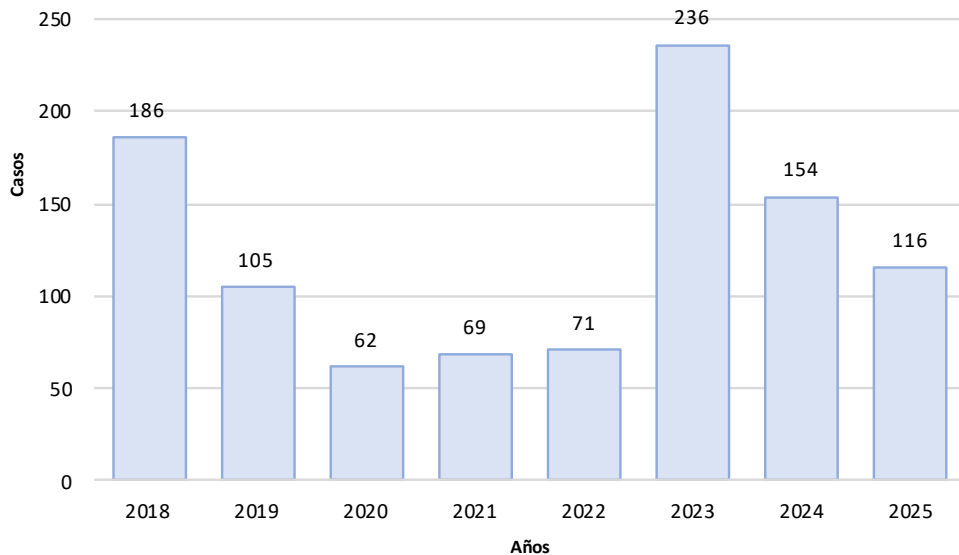
PROVINCIA PROCEDENCIA DEL PACIENTE	Año					
	2020	2021	2022	2023	2024	2025
ACOBAMBA	3	1	2	73	20	15
ANGARAES	28	18	1	27	27	59
CASTROVIRREYNA	0	2	0	0	0	2
CHURCAMP	0	1	20	17	17	11
HUAMANGA	0	0	0	0	1	0
HUANCAVELICA	59	37	66	97	63	50
HUANCAYO	0	0	0	0	0	1
HUAYTARA	0	0	1	2	18	12
LIMA	0	0	0	0	1	2
PISCO	0	0	0	0	1	0
TAYACAJA	89	114	77	85	51	58
Total general	179	173	167	301	199	210

Sexo, etapa de vida, grado de instrucción,
tipo de seguro y ocupación

Características	N=1802	%
Sexo		
Femenino	1355	75.19
Masculino	447	24.81
Etapa de Vida		
Niño (<11 años)	15	0.83
Adolescente (12-17)	253	14.02
Joven (18-29)	489	27.11
Adulto (30-59)	772	42.79
Adulto mayor (60 años a más)	275	15.24
Grado de Instrucción		
Sin instrucción	238	13.19
Inicial	4	0.22
Primaria	310	17.18
Secundaria	699	38.75
Superior	553	30.65
Tipo de Seguro		
SIS	1487	82.43
EsSALUD	232	12.86
PNP	8	0.44
Privado	1	0.06
Sin dato	76	4.21
Ocupación		
Ama de casa	507	28.10
Estudiante	439	24.33
No informado	257	14.25
Agricultor	164	9.09
Comerciante formal	83	4.60
Profesor	74	4.10
Técnico	30	1.66
Desocupado	29	1.61
Empleado(a) oficina	16	0.89
Otras	205	11.36

PRIMER EPISODIO PSICOTICO

Tendencia de casos de Primer Episodio Psicótico.
Huancavelica. 2018 - 2026 (SE 1)



Casos por provincia de procedencia.
Huancavelica. 2020 – 2026

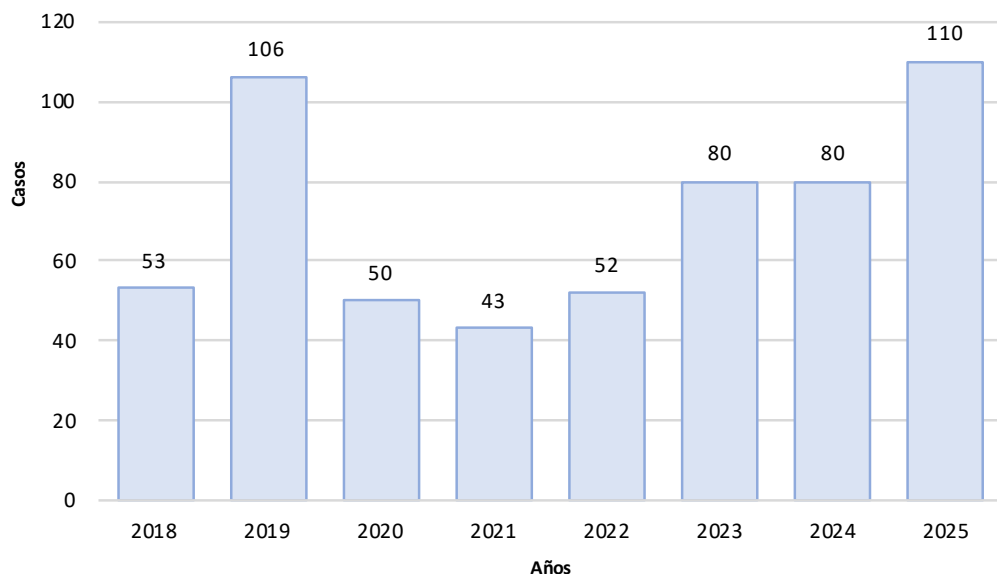
PROVINCIA PROCEDENCIA DEL PACIENTE	Año					
	2020	2021	2022	2023	2024	2025
ACOBAMBA	1	2	10	49	26	5
ANGARAES	6	18	1	15	15	16
CHURCAMP	0	1	1	1	1	0
HUANCAVELICA	19	14	46	158	92	65
HUAYTARA	0	0	0	2	0	17
LIMA	0	0	0	0	1	1
TAYACAJA	36	34	13	11	19	10
JAEN	0	0	0	0	0	1
CALLAO	0	0	0	0	0	1
Total general	62	69	71	236	154	116

Sexo, etapa de vida, grado de instrucción,
tipo de seguro y ocupación

Características	N=1006	%
Sexo		
Femenino	564	56.06
Masculino	442	43.94
Etapa de Vida		
Niño (<11 años)	26	2.58
Adolescente (12-17)	202	20.08
Joven (18-29)	275	27.34
Adulto (30-59)	400	39.76
Adulto mayor (60 años a más)	103	10.24
Grado de Instrucción		
Sin instrucción	168	16.70
Inicial	1	0.10
Primaria	226	22.47
Secundaria	470	46.72
Superior	141	14.02
Tipo de Seguro		
SIS	899	89.36
EsSalud	77	7.65
PNP	2	0.20
Privado	2	0.20
Sin dato	26	2.58
Ocupación		
No informado	244	24.25
Abogado	2	0.20
Agricultor	82	8.15
Albañil	2	0.20
Ama de casa	266	26.44
Chofer	2	0.20
Cocinera(o)	2	0.20
Comerciante formal	13	1.29
Compositor	1	0.10
Cosmetóloga	3	0.30
Otras	389	38.67

INTENTO DE SUICIDIO

Tendencia de casos de Intento de Suicidio.
Huancavelica. 2018 - 2026 (SE 1)



Casos por provincia de procedencia.
Huancavelica. 2020 – 2026

PROVINCIA PROCEDENCIA DEL PACIENTE	Año					
	2020	2021	2022	2023	2024	2025
ACOBAMBA	0	1	2	10	3	10
ANGARAES	3	2	1	0	7	8
CASTROVIRREYNA	1	0	0	0	1	0
CHURCAMP	1	5	3	0	1	1
HUANCAVELICA	33	28	24	37	48	54
HUAYTARA	0	0	0	2	4	9
LIMA	0	0	0	0	1	3
TAYACAJA	12	7	22	31	15	23
HUANCAYO	0	0	0	0	0	1
ICA	0	0	0	0	0	1
Total general	50	43	52	80	80	110

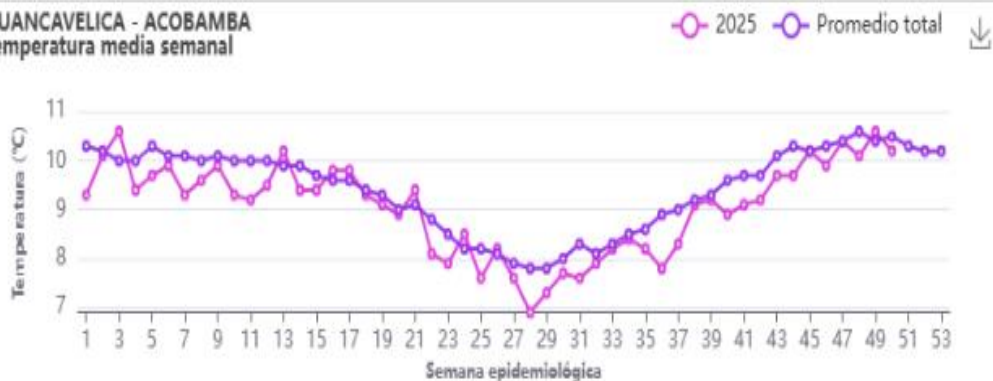
Sexo, etapa de vida, grado de instrucción,
tipo de seguro y ocupación

Características	N=582	%
Sexo		
Femenino	357	61.34
Masculino	225	38.66
Etapa de Vida		
Niño (<11 años)	3	0.52
Adolescente (12-17)	192	32.99
Joven (18-29)	268	46.05
Adulto (30-59)	111	19.07
Adulto mayor (60 años a más)	8	1.37
Grado de Instrucción		
Sin instrucción	23	3.95
Primaria	38	6.53
Secundaria	337	57.90
Superior	184	31.62
Tipo de Seguro		
SIS	520	89.35
EsSalud	34	5.84
Privado	1	0.17
PNP	1	0.17
Sin dato	26	4.47
Ocupación		
Estudiante	287	49.31
Ama de casa	62	10.65
No informado	59	10.14
Agricultor	42	7.22
Escolar	18	3.09
Técnico	12	2.06
Comerciante formal	7	1.20
Chofer	6	1.03
Obrero	6	1.03
Mecánico	5	0.86

Observatorio Clima Salud Región Huancavelica

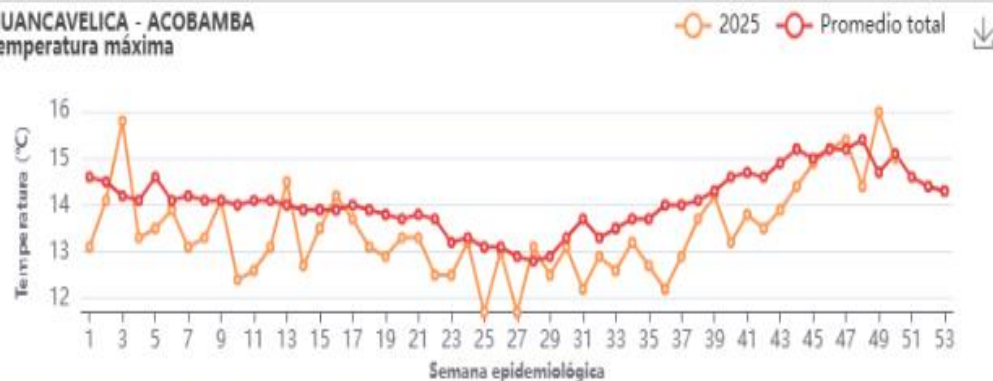


HUANCAVELICA - ACOBAMBA
Temperatura media semanal



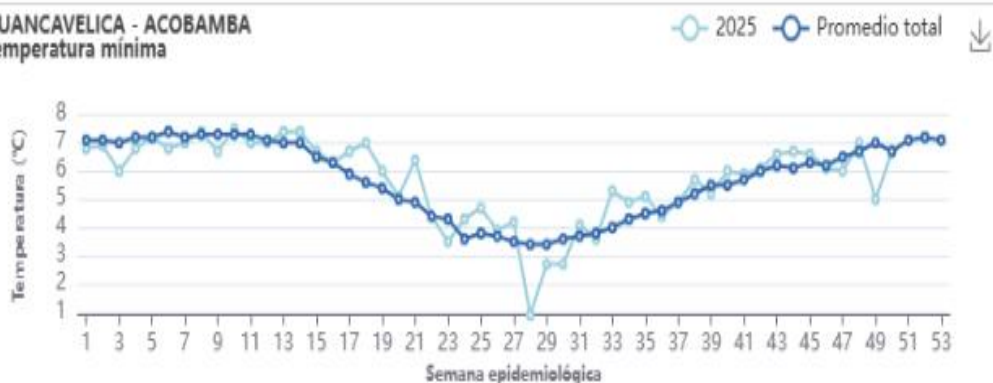
Fuente: ERA5-Land hourly data, Copernicus Climate Change Service (C3S)
 Tmedia (clima): Media histórica (2001-2020) de la temperatura media semanal
 Tmedia actual: Temperatura media semanal

HUANCAVELICA - ACOBAMBA
Temperatura máxima



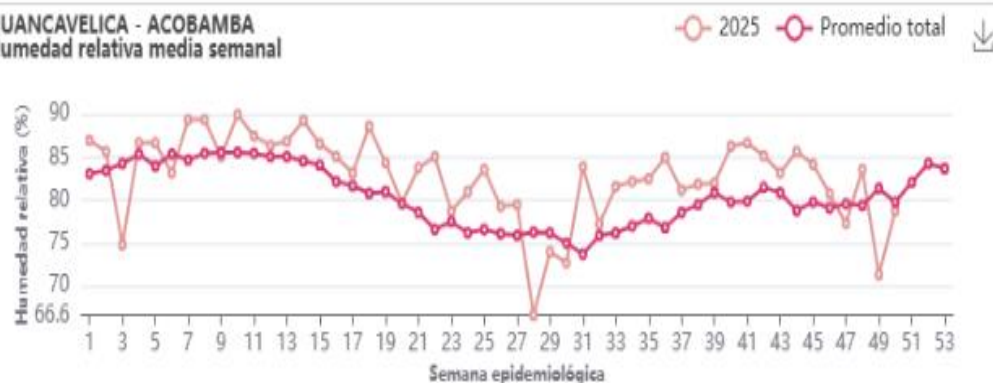
Fuente: ERA5-Land hourly data, Copernicus Climate Change Service (C3S)
 Tmax (clima): Media histórica (2001-2020) de la temperatura máxima semanal
 Tmax actual: Temperatura máxima semanal

HUANCAVELICA - ACOBAMBA
Temperatura mínima



Fuente: ERA5-Land hourly data, Copernicus Climate Change Service (C3S)
 Tmin (clima): Media histórica (2001-2020) de la temperatura mínima semanal
 Tmin actual: Temperatura mínima semanal

HUANCAVELICA - ACOBAMBA
Humedad relativa media semanal



Fuente: ERA5-Land hourly data, Copernicus Climate Change Service (C3S)
 Hum Rel (clima): Media histórica (2001-2020) de la humedad relativa semanal
 Hum Rel actual: Humedad relativa semanal

HUANCAVELICA - ACOBAMBA
Precipitación acumulada semanal



Fuente: ERA5-Land hourly data, Copernicus Climate Change Service (C3S)
 Prcp (clima): Media histórica (2001-2020) de la precipitación total semanal
 Prcp actual: Precipitación total semanal

HUANCAVELICA - ANGARAES Temperatura media semanal

○ 2025 ○ Promedio total



Fuente: ERA5-Land hourly data, Copernicus Climate Change Service (C3S)
Tmedia (clima): Media histórica (2001-2020) de la temperatura media semanal
Tmedia actual: Temperatura media semanal

HUANCAVELICA - ANGARAES Temperatura máxima

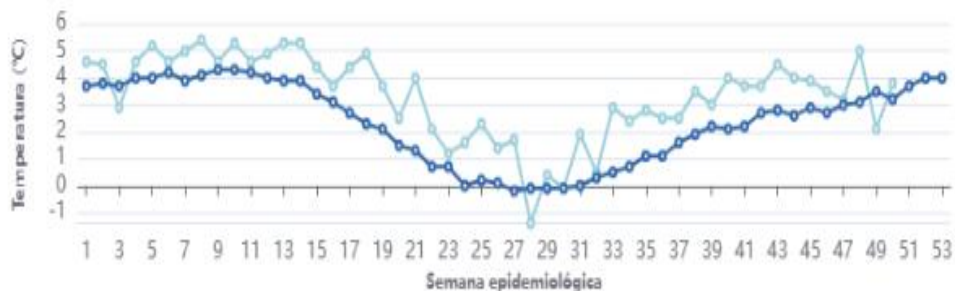
○ 2025 ○ Promedio total



Fuente: ERA5-Land hourly data, Copernicus Climate Change Service (C3S)
Tmax (clima): Media histórica (2001-2020) de la temperatura máxima semanal
Tmax actual: Temperatura máxima semanal

HUANCAVELICA - ANGARAES Temperatura mínima

○ 2025 ○ Promedio total



Fuente: ERA5-Land hourly data, Copernicus Climate Change Service (C3S)
Tmin (clima): Media histórica (2001-2020) de la temperatura mínima semanal
Tmin actual: Temperatura mínima semanal

HUANCAVELICA - ANGARAES Humedad relativa media semanal

○ 2025 ○ Promedio total



Fuente: ERA5-Land hourly data, Copernicus Climate Change Service (C3S)
Hum Rel (clima): Media histórica (2001-2020) de la humedad relativa semanal
Hum Rel actual: Humedad relativa semanal

HUANCAVELICA - ANGARAES Precipitación acumulada semanal

○ 2025 ○ Promedio total



Fuente: ERA5-Land hourly data, Copernicus Climate Change Service (C3S)
Prccp (clima): Media histórica (2001-2020) de la precipitación total semanal
Prccp actual: Precipitación total semanal

HUANCAVELICA - CASTROVIRREYNA Temperatura media semanal

○ 2025 ○ Promedio total



Fuente: ERA5-Land hourly data, Copernicus Climate Change Service (C3S)
Tmedia (clima): Media histórica (2001-2020) de la temperatura media semanal
Tmedia actual: Temperatura media semanal

HUANCAVELICA - CASTROVIRREYNA Temperatura máxima

○ 2025 ○ Promedio total



Fuente: ERA5-Land hourly data, Copernicus Climate Change Service (C3S)
Tmax (clima): Media histórica (2001-2020) de la temperatura máxima semanal
Tmax actual: Temperatura máxima semanal

HUANCAVELICA - CASTROVIRREYNA Temperatura mínima

○ 2025 ○ Promedio total



Fuente: ERA5-Land hourly data, Copernicus Climate Change Service (C3S)
Tmin (clima): Media histórica (2001-2020) de la temperatura mínima semanal
Tmin actual: Temperatura mínima semanal

HUANCAVELICA - CASTROVIRREYNA Humedad relativa media semanal

○ 2025 ○ Promedio total



Fuente: ERA5-Land hourly data, Copernicus Climate Change Service (C3S)
Hum Rel (clima): Media histórica (2001-2020) de la humedad relativa semanal
Hum Rel actual: Humedad relativa semanal

HUANCAVELICA - CASTROVIRREYNA Precipitación acumulada semanal

○ 2025 ○ Promedio total



Fuente: ERA5-Land hourly data, Copernicus Climate Change Service (C3S)
Prp (clima): Media histórica (2001-2020) de la precipitación total semanal
Prp actual: Precipitación total semanal

HUANCAVELICA - CHURCAMP Temperatura media semanal

○ 2025 ○ Promedio total



Fuente: ERA5-Land hourly data, Copernicus Climate Change Service (C3S)
Tmedia (clima): Media histórica (2001-2020) de la temperatura media semanal
Tmedia actual: Temperatura media semanal

HUANCAVELICA - CHURCAMP Temperatura máxima

○ 2025 ○ Promedio total



Fuente: ERA5-Land hourly data, Copernicus Climate Change Service (C3S)
Tmax (clima): Media histórica (2001-2020) de la temperatura máxima semanal
Tmax actual: Temperatura máxima semanal

HUANCAVELICA - CHURCAMP Temperatura mínima

○ 2025 ○ Promedio total



Fuente: ERA5-Land hourly data, Copernicus Climate Change Service (C3S)
Tmin (clima): Media histórica (2001-2020) de la temperatura mínima semanal
Tmin actual: Temperatura mínima semanal

HUANCAVELICA - CHURCAMP Humedad relativa media semanal

○ 2025 ○ Promedio total



Fuente: ERA5-Land hourly data, Copernicus Climate Change Service (C3S)
Hum Rel (clima): Media histórica (2001-2020) de la humedad relativa semanal
Hum Rel actual: Humedad relativa semanal

HUANCAVELICA - CHURCAMP Precipitación acumulada semanal

○ 2025 ○ Promedio total



Fuente: ERA5-Land hourly data, Copernicus Climate Change Service (C3S)
Prpp (clima): Media histórica (2001-2020) de la precipitación total semanal
Prpp actual: Precipitación total semanal

HUANCAVELICA - HUANCAVELICA Temperatura media semanal

○ 2025 ○ Promedio total



Fuente: ERA5-Land hourly data, Copernicus Climate Change Service (C3S)
Tmedia (clima): Media histórica (2001-2020) de la temperatura media semanal
Tmedia actual: Temperatura media semanal

HUANCAVELICA - HUANCAVELICA Temperatura máxima

○ 2025 ○ Promedio total



Fuente: ERA5-Land hourly data, Copernicus Climate Change Service (C3S)
Tmax (clima): Media histórica (2001-2020) de la temperatura máxima semanal
Tmax actual: Temperatura máxima semanal

HUANCAVELICA - HUANCAVELICA Temperatura mínima

○ 2025 ○ Promedio total



Fuente: ERA5-Land hourly data, Copernicus Climate Change Service (C3S)
Tmin (clima): Media histórica (2001-2020) de la temperatura mínima semanal
Tmin actual: Temperatura mínima semanal

HUANCAVELICA - HUANCAVELICA Humedad relativa media semanal

○ 2025 ○ Promedio total



Fuente: ERA5-Land hourly data, Copernicus Climate Change Service (C3S)
Hum Rel (clima): Media histórica (2001-2020) de la humedad relativa semanal
Hum Rel actual: Humedad relativa semanal

HUANCAVELICA - HUANCAVELICA Precipitación acumulada semanal

○ 2025 ○ Promedio total



Fuente: ERA5-Land hourly data, Copernicus Climate Change Service (C3S)
Prp (clima): Media histórica (2001-2020) de la precipitación total semanal
Prp actual: Precipitación total semanal

HUANCAVELICA - HUAYTARA
Temperatura media semanal

○ 2025 ○ Promedio total



Fuente: ERA5-Land hourly data, Copernicus Climate Change Service (C3S)
Tmedia (clima): Media histórica (2001-2020) de la temperatura media semanal
Tmedia actual: Temperatura media semanal

HUANCAVELICA - HUAYTARA
Temperatura máxima

○ 2025 ○ Promedio total



Fuente: ERA5-Land hourly data, Copernicus Climate Change Service (C3S)
Tmax (clima): Media histórica (2001-2020) de la temperatura máxima semanal
Tmax actual: Temperatura máxima semanal

HUANCAVELICA - HUAYTARA
Temperatura mínima

○ 2025 ○ Promedio total



Fuente: ERA5-Land hourly data, Copernicus Climate Change Service (C3S)
Tmin (clima): Media histórica (2001-2020) de la temperatura mínima semanal
Tmin actual: Temperatura mínima semanal

HUANCAVELICA - HUAYTARA
Humedad relativa media semanal

○ 2025 ○ Promedio total



Fuente: ERA5-Land hourly data, Copernicus Climate Change Service (C3S)
Hum Rel (clima): Media histórica (2001-2020) de la humedad relativa semanal
Hum Rel actual: Humedad relativa semanal

HUANCAVELICA - HUAYTARA
Precipitación acumulada semanal

○ 2025 ○ Promedio total



Fuente: ERA5-Land hourly data, Copernicus Climate Change Service (C3S)
Prpp (clima): Media histórica (2001-2020) de la precipitación total semanal
Prpp actual: Precipitación total semanal

HUANCAVELICA - TAYACAJA Temperatura media semanal

○ 2025 ○ Promedio total



Fuente: ERA5-Land hourly data, Copernicus Climate Change Service (C3S)
Tmedia (clima): Media histórica (2001-2020) de la temperatura media semanal
Tmedia actual: Temperatura media semanal

HUANCAVELICA - TAYACAJA Temperatura máxima

○ 2025 ○ Promedio total



Fuente: ERA5-Land hourly data, Copernicus Climate Change Service (C3S)
Tmax (clima): Media histórica (2001-2020) de la temperatura máxima semanal
Tmax actual: Temperatura máxima semanal

HUANCAVELICA - TAYACAJA Temperatura mínima

○ 2025 ○ Promedio total



Fuente: ERA5-Land hourly data, Copernicus Climate Change Service (C3S)
Tmin (clima): Media histórica (2001-2020) de la temperatura mínima semanal
Tmin actual: Temperatura mínima semanal

HUANCAVELICA - TAYACAJA Humedad relativa media semanal

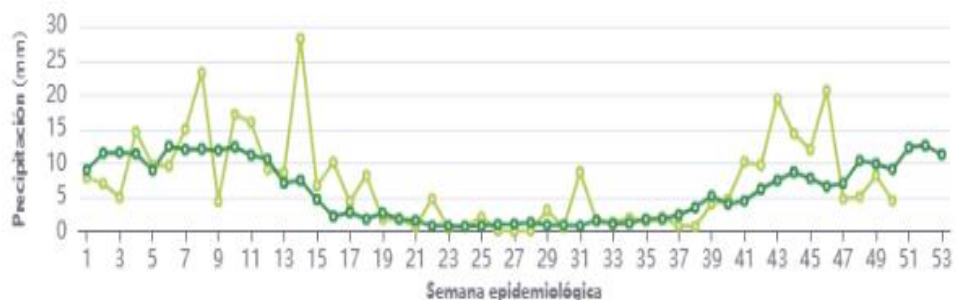
○ 2025 ○ Promedio total



Fuente: ERA5-Land hourly data, Copernicus Climate Change Service (C3S)
Hum Rel (clima): Media histórica (2001-2020) de la humedad relativa semanal
Hum Rel actual: Humedad relativa semanal

HUANCAVELICA - TAYACAJA Precipitación acumulada semanal

○ 2025 ○ Promedio total



Fuente: ERA5-Land hourly data, Copernicus Climate Change Service (C3S)
Prp (clima): Media histórica (2001-2020) de la precipitación total semanal
Prp actual: Precipitación total semanal



GRACIAS